

ОБЩЕСТВО С ОГРАНИЧЕННОЙ ОТВЕТСТВЕННОСТЬЮ «ЦЕНТР ГУМАНИТАРНЫХ,
СОЦИАЛЬНО-ЭКОНОМИЧЕСКИХ И ПОЛИТИЧЕСКИХ ИССЛЕДОВАНИЙ -2»
(ООО «ГЭПИЦентр-2»)

УДК: _____

Рег.№: _____

УТВЕРЖДАЮ

Заместитель Министра образования и
молодежной политики Свердловской
области

_____ И.А.Серкова

«___» _____ 2022 г.

М.П.

СОГЛАСОВАНО

Генеральный директор ООО
«ГЭПИЦентр-2»

_____ В.В.Дрягин

«___» _____ 2022 г.

М.П.

АНАЛИТИЧЕСКИЙ ОТЧЕТ

по итогам сбора, обобщения и анализа информации о качестве условий осуществления образовательной деятельности организациями, осуществляющими образовательную деятельность, расположенными на территории Свердловской области, в 2022 году

Государственный контракт
от «31» мая 2022 года № 820-ОК-22

Руководитель

В.В. Дрягин

Свердловская область 2022

СПИСОК ИСПОЛНИТЕЛЕЙ

Руководитель темы	_____	В.В. Гартман
	(подпись, дата)	
Ответственный исполнитель	_____	И.Б. Соловейкина
	(подпись, дата)	(разделы 1-3, заключение)
Исполнители темы	_____	О.А. Важинский
	(подпись, дата)	(введение, раздел 5)
	_____	Е.С. Кадочникова
	(подпись, дата)	(раздел 9)
	_____	И.И. Терехова
	(подпись, дата)	(разделы 6-8)
канд. ист. наук	_____	В.Б. Яшин
	(подпись, дата)	(разделы 4.1-4.6)
Нормоконтролер	_____	Т.И. Гунина
	(подпись, дата)	

СОДЕРЖАНИЕ

ТЕРМИНЫ И ОПРЕДЕЛЕНИЯ	5 стр.
ПЕРЕЧЕНЬ СОКРАЩЕНИЙ И ОБОЗНАЧЕНИЙ	7 стр.
ВВЕДЕНИЕ	8 стр.
РЕЗУЛЬТАТЫ НЕЗАВИСИМОЙ ОЦЕНКИ В 2022 ГОДУ	21 стр.
ОСНОВНЫЕ РЕКОМЕНДАЦИИ	26 стр.
1 ОБЩИЕ РЕЗУЛЬТАТЫ НОКО В 2022 ГОДУ	28 стр.
1.1 Итоговый интегральный показатель	28 стр.
1.2 Средние значения (баллы) интегрального показателя и отдельных критериев НОКО	28 стр.
1.3 Общие результаты. Итоговая оценка НОКО	42 стр.
2 РЕЙТИНГ ОБРАЗОВАТЕЛЬНЫХ ОРГАНИЗАЦИЙ	54 стр.
3 РЕЗУЛЬТАТЫ НОКО ПО КРИТЕРИЯМ И ГРУППАМ ПОКАЗАТЕЛЕЙ	329 стр.
4 СРАВНИТЕЛЬНЫЙ АНАЛИЗ РЕЗУЛЬТАТОВ НОКО ЗА 2019 И 2022 ГОДЫ	722 стр.
4.1 Положительная динамика показателей НОКО образовательных организаций в разрезе муниципальных образований Свердловской области	722 стр.
4.2 Отрицательная динамика показателей НОКО образовательных организаций в разрезе муниципальных образований Свердловской области	884 стр.
4.3 Отсутствие динамики показателей НОКО образовательных организаций в разрезе муниципальных образований Свердловской области	895 стр.
4.4 Проблемы, выявленные в ходе анализа показателей НОКО	907 стр.
4.5 Сопоставление итогов независимой оценки качества условий осуществления образовательной деятельности учреждений дошкольного, общего, дополнительного образования детей за период 2019-2022 годы	907 стр.
4.6 Выводы по результатам сравнительного анализа динамики НОКО	908 стр.
5 ПОПУЛЯРИЗАЦИЯ САЙТА BUS.GOV.RU НА ОФИЦИАЛЬНЫХ САЙТАХ ОБРАЗОВАТЕЛЬНЫХ ОРГАНИЗАЦИЙ	910 стр.
6 УДОВЛЕТВОРЕННОСТЬ РАБОТОЙ ОБРАЗОВАТЕЛЬНЫХ УЧРЕЖДЕНИЙ С РОДИТЕЛЯМИ	912 стр.
7 ЗАМЕЧАНИЯ И ПРЕДЛОЖЕНИЯ, ВЫСКАЗАННЫЕ ПОЛУЧАТЕЛЯМИ УСЛУГ В ХОДЕ НОКО	1065 стр.
8 СИСТЕМАТИЗАЦИЯ ОСНОВНЫХ ПРОБЛЕМ ДЕЯТЕЛЬНОСТИ ОБРАЗОВАТЕЛЬНЫХ ОРГАНИЗАЦИЙ, ВЫЯВЛЕННЫХ В ХОДЕ НЕЗАВИСИМОЙ ОЦЕНКИ КАЧЕСТВА	1067 стр.
9 СИСТЕМАТИЗАЦИЯ ВЫЯВЛЕННЫХ ПРОБЛЕМ ДЕЯТЕЛЬНОСТИ	1068 стр.

ОБРАЗОВАТЕЛЬНЫХ ОРГАНИЗАЦИЙ, РАСПОЛОЖЕННЫХ НА ТЕРРИТОРИИ МУНИЦИПАЛЬНОГО ОБРАЗОВАНИЯ В РАЗРЕЗЕ МУНИЦИПАЛЬНОГО ОБРАЗОВАНИЯ	
СПИСОК ИСПОЛЬЗОВАННЫХ ИСТОЧНИКОВ	1439 стр.
ПРИЛОЖЕНИЯ	1442 стр.
ПРИЛОЖЕНИЕ А Формулы автоматизированного расчета показателей и критериев НОКО	1442 стр.
ПРИЛОЖЕНИЕ Б Анкета для получателей образовательных услуг	1515 стр.
ПРИЛОЖЕНИЕ В Инструкция для экспертов по осуществлению сбора данных (мониторинга)	1519 стр.
ПРИЛОЖЕНИЕ Г Акты выездов в образовательную организацию	1532 стр.
ПРИЛОЖЕНИЕ Д Акт эксперта по аудиту официального сайта образовательной организации	1540 стр.
ПРИЛОЖЕНИЕ Е Перечень образовательных организаций, в отношении которых произведена НОКО в 2022 году	1554 стр.

ТЕРМИНЫ И ОПРЕДЕЛЕНИЯ

В настоящем аналитическом отчете применяются следующие термины с соответствующими определениями:

Термин	Определение
Выборка	– часть объектов исследования, отражающая характеристики всей исследуемой совокупности, отобранная с помощью специальных приемов для получения информации обо всей совокупности в целом
Инструментарий	– набор специальных документов (анкеты, инструкция интервьюерам и др.), с помощью которых реализуются основные методы социологического исследования (опрос, наблюдение, анализ документов и др.) и осуществляется сбор эмпирических данных об изучаемом объекте
Личный кабинет	– рабочая область в ИС НОК УООД, доступ в которую осуществляется с использованием индивидуального логина и пароля, предоставляемого Исполнителем руководителям и учредителям образовательных учреждений, ответственным исполнителям от ОМС, уполномоченному представителю Государственного Заказчика, членам Общественного совета, экспертам
Независимая оценка качества условий осуществления образовательной деятельности	– это оценочная процедура, которая осуществляется в отношении деятельности образовательных организаций и реализуемых ими образовательных программ в целях улучшения работы образовательной организации
Онлайн-анкета	– интерактивная анкета, размещенная на согласованном с Заказчиком адресе URL в сети «Интернет» и заполняемая с компьютера или мобильного устройства в режиме онлайн
Получатели образовательных услуг	– обучающиеся организаций, осуществляющих образовательную деятельность, и их родители (законные представители)
Респондент	– лицо, предоставляющее сведения в ходе социологического исследования на добровольной основе и соответствующее половозрастным, территориальным и иным условиям отбора участников опроса, изложенным в данной Программе исследования
Удовлетворенность	– обобщенная в сознании индивида совокупность его восприятий и

(социальная)	оценок условий своей социальной жизни, качества жизни
Электронная платформа	– информационная система НОК УООД, используемая Исполнителем для сбора и обобщения информации о качестве условий осуществления образовательной деятельности организациями, осуществляющими образовательную деятельность и расположенными на территории Свердловской области

ПЕРЕЧЕНЬ СОКРАЩЕНИЙ И ОБОЗНАЧЕНИЙ

В настоящем аналитическом отчете применяются следующие сокращения и обозначения:

Сокращение и обозначение	Определение
ГО	– городской округ
г.	– город
ДО	– дошкольное образование
ДОД	– дополнительное образование детей
ИС НОК УООД	– информационная система независимой оценки качества условий осуществления образовательной деятельности
ЛК ОУ	– личный кабинет руководителя образовательного учреждения
ЛК УОУ	– личный кабинет учредителя образовательного учреждения
ЛК ГЗ	– личный кабинет уполномоченного представителя Государственного Заказчика
ЛК ОС	– личный кабинет члена Общественного совета
МО	– муниципальное образование
МР	– муниципальный район
НПА	– нормативный правовой акт
НОКО	– независимая оценка качества условий осуществления образовательной деятельности организациями
ОВЗ	– ограниченные возможности здоровья
ОО	– образовательная организация
ОУ	– образовательное учреждение
СО	– Свердловская область

ВВЕДЕНИЕ

В соответствии с государственным контрактом №890-ОК-22 от 31.05.2022 по поручению Министерства образования и молодежной политики Свердловской области в июле-сентябре 2022 г. специалистами ООО «ГЭПИЦентр-2» был реализован второй этап работ по проведению независимой оценки качества условий оказания услуг образовательных организаций, осуществляющих образовательную деятельность на территории Свердловской области.

Описание проблемной ситуации и постановка проблемы исследования

Практика показывает, что для комплексного и полноценного решения проблем необходимо четко определить проблемную ситуацию, которая является первопричиной, мотивом всего исследования. Для ее выявления необходимо, в первую очередь, более глубокое осмысление самого понятия «проблемная ситуация». В литературе даны различные определения данного термина. Проанализировав работы ученых, исследовавших это понятие, можно заключить, что проблемная ситуация — это объективное противоречие между целью и возможностью ее осуществления с данными ресурсами в данных условиях. Исходя из этого определения понятия проблемной ситуации, можно проследить связь между условиями, в нашем случае — условиями образовательной деятельности, и результатом – запланированным продуктом системы образования. Повышение эффективности экономики выдвигает требования к условиям воспроизводства и капитализации главного достояния страны – человека. Ключевым фактором устойчивого развития регионов и страны в целом становится не увеличение общественного богатства как такового, а возрастание в его структуре доли человеческого капитала и его качества. Важным элементом с позиций максимально эффективного воспроизводства и капитализации человеческого потенциала должно стать обеспечение населения производством услуг социальной сферы не только в необходимом для социально ориентированной экономики объеме, но и с соответствующим качеством. Осуществление государством активной социальной политики обуславливает необходимость совершенствования системы управления этими услугами на основе достоверной оценки их качества.

В Российской Федерации актуальность и необходимость изучения качества условий оказания социальных услуг получила законодательное закрепление. Независимая оценка качества условий оказания услуг организациями социальной сферы является одной из форм общественного контроля и проводится в целях определения результативности деятельности организаций, принятия своевременных мер по повышению эффективности их деятельности,

обеспечения получателей образовательных услуг дополнительной информацией о качестве работы организаций.

Сбор и обобщение информации о качестве услуг организаций социальной сферы на территории Российской Федерации регламентированы Правилами сбора и обобщения информации о качестве условий оказания услуг организациями в сфере культуры, охраны здоровья, образования, социального обслуживания и федеральными учреждениями медико-социальной экспертизы, утвержденными постановлением Правительства Российской Федерации от 31.05.2018 № 638, на основании показателей, утвержденных НПА профильных министерств. Расчет показателей, характеризующих общие критерии оценки качества условий оказания услуг организациями социальной сферы, осуществляется на основании единого порядка расчета показателей, утвержденного Приказом Министерства труда и социальной защиты Российской Федерации от 31.05.2018 № 344н. Выявление и обобщение мнения граждан о качестве условий оказания услуг организациями проводится в соответствии с методикой, утвержденной Приказом Министерства труда и социальной защиты Российской Федерации от 30.10.2018 № 675н. В соответствии со статьей 95.2 Федерального закона № 273-ФЗ независимая оценка в отношении организаций, осуществляющих образовательную деятельность, проводится в целях предоставления участникам отношений в сфере образования информации об уровне организации работы по реализации образовательных программ на основе общедоступной информации.

Таким образом, обоснованность и необходимость получения информации о качестве условий оказания услуг организациями образования Свердловской области, а также поддержания обратной связи с получателями услуг для определения уровня удовлетворенности качеством этих услуг подтверждает актуальность настоящего исследования. Объективная потребность в независимой оценке эффективности деятельности организаций социальной сферы и качества условий предоставляемых ими услуг обусловила общую проблему данного эмпирического исследования.

Цель и задачи исследования

Целью исследования является формирование информационной базы для проведения общественным советом по проведению независимой оценки качества условий оказания услуг (далее – общественный совет) независимой оценки качества условий оказания услуг организациями в сфере образования (далее – независимая оценка) и разработки предложений по улучшению их деятельности.

Для достижения поставленной цели решению подлежат следующие *исследовательские задачи*:

- Разработка инструментария проведения в 2022 году независимой оценки качества условий осуществления образовательной деятельности организациями, осуществляющими образовательную деятельность, расположенными на территории Свердловской области;
- Разработка программы проведения сбора, обобщения и анализа информации о качестве условий осуществления образовательной деятельности организациями, осуществляющими образовательную деятельность, расположенными на территории Свердловской области;
- Анализ перечня образовательных организаций, подлежащих независимой оценке качества условий осуществления образовательной деятельности организациями, осуществляющими образовательную деятельность, расположенных на территории Свердловской области, в 2022 году, и сведений о них для опубликования на официальном сайте для размещения информации о государственных (муниципальных) учреждениях в информационно-телекоммуникационной сети «Интернет» www.bus.gov.ru (далее – Сайт);
- Загрузка перечня образовательных организаций, подлежащих НОКО в 2022 году, в электронные формы Сайта;
- Разработка автоматизированной Системы онлайн-анкетирования по внесению и обработке данных, интеграции с сайтами образовательных организаций для осуществления сбора информации в режиме онлайн-анкетирования; создание личных кабинетов в Системе онлайн-анкетирования для органов местного самоуправления, осуществляющих управление в сфере образования, расположенных на территории Свердловской области (далее – ОМС), руководителей образовательных организаций, членов Общественного совета, Государственного заказчика;
- Проведение сбора информации о качестве условий осуществления образовательной деятельности организациями, осуществляющими образовательную деятельность, расположенными на территории Свердловской области: проведение анкетирования респондентов-получателей образовательных услуг (в онлайн-формате в информационно-телекоммуникационной сети «Интернет»), осуществление очных выездов экспертов в образовательные организации;
- Подготовка и опубликование информационных материалов о начале и итогах сбора, обобщения и анализа информации о качестве условий осуществления образовательной деятельности организациями, осуществляющими образовательную деятельность, расположенными на территории Свердловской области, в средствах массовой информации;

- Сбор и загрузка на Сайт отчетов по устранению недостатков, выявленных в ходе проведения НОКО в 2019, 2020 и 2021 годах, а также мониторинг сроков исполнения планов НОКО;
- Анализ данных по результатам проведения НОКО в 2022 году;
- Разработка методических рекомендаций по формированию образовательными организациями планов мероприятий по устранению недостатков, выявленных в ходе проведения НОКО в 2022 году;
- Разработка индивидуальных рекомендаций по устранению недостатков, выявленных в ходе проведения НОКО в 2022 году;

Объект и предмет исследования

Единицей анализа в настоящем исследовании являются организации, осуществляющие образовательную деятельность по образовательным программам дошкольного образования и образовательным программам начального общего, основного общего образования и среднего общего образования, расположенные на территории Свердловской области.

Эмпирическим объектом исследования являются:

- 1134 образовательные организации Свердловской области;
- граждане, являющиеся получателями услуг (в том числе родители / законные представители) оцениваемых организаций.

Предметом исследования выступили значения показателей, характеризующих общие критерии оценки качества условий оказания услуг организациями, по параметрам, определенным задачами данного исследования.

Нормативная правовая база

1) Федеральный закон от 29.12.2012 № 273-ФЗ «Об образовании в Российской Федерации».

2) Федеральный закон от 05.12.2017 № 392-ФЗ «О внесении изменений в отдельные законодательные акты Российской Федерации по вопросам совершенствования проведения независимой оценки качества условий оказания услуг организациями в сфере культуры, охраны здоровья, образования, социального обслуживания и федеральными учреждениями медико-социальной экспертизы».

3) Постановление Правительства Российской Федерации от 10.07.2013 № 582 «О правилах размещения на официальном сайте образовательной организации в информационно-телекоммуникационной сети «Интернет» и обновлении информации об образовательной организации».

4) Приказ Министерства образования и науки РФ от 9.11.2015 № 1309 «Об утверждении Порядка обеспечения условий доступности для инвалидов объектов и предоставляемых услуг в сфере образования, а также оказания им при этом необходимой помощи».

5) Постановление Правительства Российской Федерации от 17.04.2018 № 457 «Об утверждении формы обязательного публичного отчета высшего должностного лица субъекта Российской Федерации (руководителя высшего исполнительного органа государственной власти субъекта Российской Федерации) о результатах независимой оценки качества условий оказания услуг организациями в сфере культуры, охраны здоровья, образования, социального обслуживания, представляемого в законодательный (представительный) орган государственной власти субъекта Российской Федерации, и формы плана по устранению недостатков, выявленных в ходе независимой оценки качества условий оказания услуг организациями в сфере культуры, охраны здоровья, образования, социального обслуживания и федеральными учреждениями медико-социальной экспертизы».

6) Постановление Правительства Российской Федерации от 31.05.2018 № 638 «Об утверждении Правил сбора и обобщения информации о качестве условий оказания услуг организациями в сфере культуры, охраны здоровья, образования, социального обслуживания и федеральными учреждениями медико-социальной экспертизы».

7) Приказ Министерства труда и социальной защиты Российской Федерации от 31.05.2018 № 344н (зарегистрирован в Минюсте России от 11.10.2018 № 52409) «Об утверждении Единого порядка расчета показателей, характеризующих общие критерии оценки качества условий оказания услуг организациями в сфере культуры, охраны здоровья, образования, социального обслуживания и федеральными учреждениями медико-социальной экспертизы».

8) Приказ Министерства труда и социальной защиты Российской Федерации от 30.10.2018 № 675н «Об утверждении Методики выявления и обобщения мнения граждан о качестве условий оказания услуг организациями в сфере культуры, охраны здоровья, образования, социального обслуживания и федеральными учреждениями медико-социальной экспертизы».

9) Приказ Министерства просвещения Российской Федерации от 13.03.2019 № 114 «Об утверждении показателей, характеризующих общие критерии оценки качества условий осуществления образовательной деятельности организациями, осуществляющими образовательную деятельность по основным общеобразовательным программам, образовательным программам среднего профессионального образования, основным программам профессионального обучения, дополнительным общеобразовательным программам».

10) Приказ Министерства финансов Российской Федерации от 07.05.2019 № 66н «О составе информации о результатах независимой оценки качества условий осуществления образовательной деятельности организациями, осуществляющими образовательную деятельность, условий оказания услуг организациями культуры, социального обслуживания, медицинскими организациями, федеральными учреждениями медико-социальной экспертизы, размещаемой на официальном сайте для размещения информации о государственных и муниципальных учреждениях в информационно-телекоммуникационной сети «Интернет», включая единые требования к такой информации, и порядке ее размещения, а также требованиях к качеству, удобству и простоте поиска указанной информации».

11) Приказ Рособнадзора от 14 августа 2020 г. № 831 «Об утверждении Требований к структуре официального сайта образовательной организации в информационно-телекоммуникационной сети «Интернет» и формату представления информации» (с изменениями на 9 августа 2021 года)

12) Методические рекомендации к Единому порядку расчета показателей независимой оценки качества условий осуществления образовательной деятельности организациями, осуществляющими образовательную деятельность по основным образовательным программам, образовательным программам среднего профессионального образования, основным программам профессионального обучения, дополнительным образовательным программам (с учетом отраслевых особенностей) в соответствии с письмом Минпросвещения России от 12.01.2022 № 02-5.

13) Закон Свердловской области от 15.07.2013 № 78-ОЗ «Об образовании в Свердловской области».

14) Распоряжение Губернатора Свердловской области от 31.05.2022 № 112-РГ «Об организации работы по проведению независимой оценки качества условий оказания услуг организациями в сфере культуры, социального обслуживания, охраны здоровья и образования в Свердловской области».

15) Приказ Министерства образования и молодежной политики Свердловской области от 30.05.2022 № 506-Д «Об утверждении перечня малокомплектных образовательных организаций, расположенных на территории Свердловской области, реализующих основные общеобразовательные программы».

Источниковая база первичной информации

а) Официальные сайты образовательных организаций в информационно-телекоммуникационной сети «Интернет», информационные стенды в помещениях образовательных организаций, в соответствии с НПА.

б) Официальный сайт для размещения информации о государственных и муниципальных учреждениях в информационно-телекоммуникационной сети «Интернет» (bus.gov.ru).

в) Результаты изучения условий оказания услуг учреждениями образования, включающие:

- наличие и функционирование дистанционных способов обратной связи и взаимодействия с получателями услуг;
- обеспечение комфортных условий предоставления услуг;
- обеспечение доступности для инвалидов помещений указанных организаций, прилегающих территорий и предоставляемых услуг.

г) Мнение получателей услуг о качестве условий оказания услуг в целях установления удовлетворенности граждан условиями оказания услуг (анкетирование, интервьюирование, интернет-опрос, в том числе на официальном сайте учреждений образования и т.п.).

Основные методы анализа информации

Из *общенаучных методов* в данном исследовании применены следующие:

- метод идеализации, который представляет собой мысленное внесение определенных изменений в изучаемый объект в соответствии с целями исследования. В результате таких изменений могут быть исключены из рассмотрения какие-то свойства, стороны, признаки объектов;

- сравнительный (компаративный) метод - сопоставление двух или более объектов, имеющих черты подобия. Сравнительный метод позволяет установить, в чем состоит это подобие, либо показать, по каким признакам исследуемые объекты различаются.

Сбор, обобщение и анализ информации о качестве условий осуществления образовательной деятельности организациями, осуществляющими образовательную деятельность, расположенными на территории Свердловской области, в отношении которых проведена независимая оценка в 2022 году, осуществлялся с использованием следующих методов:

1) онлайн-анкетирование получателей услуг;

2) мониторинг официальных сайтов образовательных организаций. В качестве *основного метода анализа открытой информации* применен метод контент-анализа официальных сайтов организаций на предмет наличия или отсутствия материалов / единиц информации в соответствии с требованиями нормативных правовых актов к содержанию общедоступных информационных ресурсов таких организаций.

3) мониторинг качества условий осуществления образовательной деятельности в рамках очных выездов экспертов в образовательные организации;

4) контрольный мониторинг функционирования дистанционных способов взаимодействия образовательных организаций с получателями услуг;

5) обобщение информации о качестве условий осуществления образовательной деятельности образовательными организациями, расположенными на территории Свердловской области, методом расчета показателей в соответствии с Приказом Минтруда России от 31.05.2018 № 344н «Об утверждении Единого порядка расчета показателей, характеризующих общие критерии оценки качества условий оказания услуг организациями в сфере культуры, охраны здоровья, образования, социального обслуживания и федеральными учреждениями медико-социальной экспертизы» (зарегистрирован в Минюсте России, регистрационный № 52409 от 11.10.2018) и Методическими рекомендациями к Единому порядку расчета показателей с учетом отраслевых особенностей Министерства Просвещения РФ от 20.04.2021.

Показатели, характеризующие общие критерии оценки качества условий осуществления образовательной деятельности организациями, осуществляющими образовательную деятельность

1. Показатели, характеризующие общий критерий "Открытость и доступность информации об организациях, осуществляющих образовательную деятельность"

1.1. Соответствие информации о деятельности образовательной организации, размещенной на общедоступных информационных ресурсах, ее содержанию и порядку (форме) размещения, установленным законодательными и иными нормативными правовыми актами Российской Федерации:

- на информационных стендах в помещении организации;
- на официальном сайте организации в информационно-телекоммуникационной сети "Интернет" (далее - сайт).

1.2. Наличие на сайте организации информации о дистанционных способах обратной связи и взаимодействия с получателями услуг и их функционирование:

- сведений о контактных телефонах;
- сведений об адресах электронной почты;
- сведений об электронных сервисах (форма для подачи электронного обращения (жалобы, предложения), получение консультации по оказываемым услугам и иных);
- раздела "Часто задаваемые вопросы";
- технической возможности выражения получателями услуг мнения о качестве условий оказания услуг организацией (наличие анкеты для опроса граждан или гиперссылки на нее).

1.3. Доля получателей услуг, удовлетворенных открытостью, полнотой и доступностью информации о деятельности организации, размещенной на информационных стендах в помещении организации, на сайте (в % от общего числа опрошенных получателей услуг).

2. Показатели, характеризующие общий критерий "Комфортность условий, в которых осуществляется образовательная деятельность"

2.1. Обеспечение в организации комфортных условий предоставления услуг:

– наличие комфортной зоны отдыха (ожидания), оборудованной соответствующей мебелью;

– наличие и понятность навигации внутри организации;

– наличие и доступность питьевой воды;

– наличие и доступность санитарно-гигиенических помещений;

– санитарное состояние помещений организации;

2.2. Доля получателей образовательных услуг, удовлетворенных комфортностью условий, в которых осуществляется образовательная деятельность (в % от общего числа опрошенных получателей образовательных услуг).

3. Показатели, характеризующие общий критерий "Доступность услуг для инвалидов"

3.1. Оборудование помещений организации и прилегающей к ней территории с учетом доступности для инвалидов:

– оборудование входных групп пандусами (подъемными платформами);

– наличие выделенных стоянок для автотранспортных средств инвалидов;

– наличие адаптированных лифтов, поручней, расширенных дверных проемов;

– наличие сменных кресел-колясок;

– наличие специально оборудованных санитарно-гигиенических помещений в организации.

3.2. Обеспечение в организации условий доступности, позволяющих инвалидам получать образовательные услуги наравне с другими, включая:

– дублирование для инвалидов по слуху и зрению звуковой и зрительной информации;

– дублирование надписей, знаков и иной текстовой и графической информации знаками, выполненными рельефно-точечным шрифтом Брайля;

– возможность предоставления инвалидам по слуху (слуху и зрению) услуг сурдопереводчика (тифлосурдопереводчика);

– наличие альтернативной версии сайта организации для инвалидов по зрению;

– помощь, оказываемая работниками организации, прошедшими необходимое обучение (инструктирование) по сопровождению инвалидов в помещениях организации и на прилегающей территории;

– наличие возможности предоставления образовательных услуг в дистанционном режиме или на дому.

3.3. Доля получателей услуг, удовлетворенных доступностью услуг для инвалидов (в % от общего числа опрошенных получателей услуг - инвалидов).

4. Показатели, характеризующие доброжелательность, вежливость работников организации

4.1. Доля получателей услуг, удовлетворенных доброжелательностью, вежливостью работников организации, обеспечивающих первичный контакт и информирование получателя услуги при непосредственном обращении в организацию (работники приемной комиссии, секретариата, учебной части и пр.) (в % от общего числа опрошенных получателей услуг).

4.2. Доля получателей услуг, удовлетворенных доброжелательностью, вежливостью работников организации, обеспечивающих непосредственное оказание образовательной услуги при обращении в организацию (например, преподаватели, воспитатели, тренеры, инструкторы¹) (в % от общего числа опрошенных получателей услуг).

4.3. Доля получателей услуг, удовлетворенных доброжелательностью, вежливостью работников организации при использовании дистанционных форм взаимодействия (в % от общего числа опрошенных получателей услуг)

5. Показатели, характеризующие общий критерий "Удовлетворенность условиями ведения образовательной деятельности организаций"

5.1. Доля получателей образовательных услуг, готовых рекомендовать организацию родственникам и знакомым (могли бы ее рекомендовать, если бы была возможность выбора организации) (в % от общего числа опрошенных получателей образовательных услуг).

5.2. Доля получателей образовательных услуг, удовлетворенных удобством графика работы организации (в % от общего числа опрошенных получателей образовательных услуг).

5.3. Доля получателей образовательных услуг, удовлетворенных в целом условиями оказания образовательных услуг в организации (в % от общего числа опрошенных получателей услуг).

Выборка исследования

В соответствии с Техническим заданием Государственного заказчика *исследованию подлежали* 1134 образовательных организации, осуществляющие образовательную деятельность по образовательным программам общего образования на территории Свердловской области, в том числе 1128 дошкольных образовательных организаций, 6 общеобразовательных организаций, которые не участвовали в НОКО в 2021 году и по решению

¹ Расшифровка только для ДО, ОО, ДОД, СПО согласно Приказу № 114 от 13.03.2019 Министерства Просвещения РФ.

общественного совета проходят оценку в 2022 году. В таблице 1 представлены 1134 ОО в разрезе уровня образования, подведомственности, территориальных особенностей, комплектности.

Таблица 1 – Численность выборки образовательных организаций, осуществляющих образовательную деятельность по программам дошкольного образования или общеобразовательным программам на территории Свердловской области, в абс. значении

№ п/п	Характеристика организации	Количество
	Всего организаций, осуществляющих образовательную деятельность, из них:	1134
1	по виду организации	
1.1	дошкольное образовательное учреждение	1128
1.2	общеобразовательное учреждение	6
2	по подведомственности	
2.1	муниципальная организация	1122
2.2	негосударственная организация	12
3	по территориальным особенностям	
2.1	город	883
2.2	село	251
3	по комплектности	
3.1	малокомплектные образовательные организации	61

Тип выборочной совокупности, применяемой при проведении опроса получателей услуг: направленная (целевая) выборка методом доступных случаев, используемая при изучении специфических групп, которые практически не поддаются локализации. Это «относительно малочисленные группы, находящиеся вне сферы институционального (например, административного) контроля»².

При формировании объема генеральной совокупности респондентов в одной организации, осуществляющей образовательную деятельность, в зависимости от уровня образования, использованы рекомендации³, представленные в таблице № 2.

²Девятко И.Ф. Методы социологического исследования. – 3-е изд. – М.: КДУ, 2003. 208 с.

³ Методические рекомендации к единому порядку расчета показателей независимой оценки качества условий осуществления образовательной деятельности организациями, осуществляющими образовательную деятельность по основным общеобразовательным программам, образовательным программам среднего профессионального образования, основным программам профессионального обучения, дополнительным общеобразовательным программам (с учетом отраслевых особенностей) от 18.04.2022

Таблица 2 - Формирование объема генеральной совокупностей респондентов

Получатели образовательных услуг	ДО	ОО
Обучающиеся	Не участвуют в анкетировании	Участвуют в анкетировании лица, достигшие 14 лет
Родители (законные представители)	Участвуют в анкетировании	Участвуют в анкетировании
Генеральная совокупность	Соответствует общей численности получателей услуг в организации. Рассчитывается как численность обучающихся в течение календарного года, предшествующего году проведения НОКО	Соответствует общей численности получателей услуг в организации. Рассчитывается как сумма общей численности обучающихся и численности обучающихся, достигших 14 лет, в течение календарного года, предшествующего году проведения НОКО

Механизм (технология) отбора респондентов. Объем выборочной совокупности респондентов (численность получателей услуг, подлежащих опросу) для выявления мнения граждан сформирован в соответствии с Методикой выявления и обобщения мнения граждан о качестве условий оказания услуг организациями в сфере культуры, охраны здоровья, образования, социального обслуживания и федеральными учреждениями медико-социальной экспертизы, утвержденной приказом Минтруда России от 30 октября 2018 г. № 675н, для каждой организации в зависимости от общей численности получателей услуг в данной организации. Рекомендуемый объем выборочной совокупности респондентов согласно Методике составляет 40% от объема генеральной совокупности, но не более 600 респондентов в одной организации.

Таким образом, в соответствии с вышеуказанным механизмом определения выборочной совокупности, в 1134 организациях плановая выборочная совокупность составила 85 532

респондента, фактически в опросе приняло участие 110 299 респондентов. Распределение выборки в разрезе организаций приведено в Приложении Е. В целом получатели услуг приняли активное участие в оценивании организаций образования. Это связано с активной деятельностью организации-оператора НОКО, Министерства образования и молодежной политики Свердловской области и организаций, участвующих в НОКО в 2022 году, направленной на информирование получателей услуг о возможности оценивания ОО.

При проведении сбора первичной информации от получателей услуг обязательным требованием являлось исполнение норм Федерального закона Российской Федерации от 27 июля 2006 г. № 152-ФЗ «О персональных данных».

Перечень и объем выборки в рамках опроса получателей услуг для каждой организации, в которой проводится НОК УООД, приведен в Приложении Е.

В ходе проведения НОКО-2022 организацией-оператором были осуществлены визиты в образовательные организации (далее - ОО) Свердловской области; всего было осуществлено 1134 очных визита. Для реализации процедуры было привлечено 252 эксперта, из них:

- 84 студента старших курсов в учебных заведениях;

- 31 представитель из общественных организаций (Всероссийское общество инвалидов (Асбестовский ГО) – 3 эксперта; Всероссийское общество инвалидов (отделение в ГО Заречный) – 2 эксперта; Общество инвалидов (отделение в МО г. Каменск-Уральский) – 6 экспертов; Всероссийское общество инвалидов (отделение в ГО Карпинск) – 3 эксперта; Общественная палата (в Новоуральском ГО) – 4 эксперта; Всероссийское общество инвалидов (отделение в Режевском ГО) – 3 эксперта; Всероссийское общество инвалидов (отделение в Красноуфимском ГО) – 4 эксперта; Алапаевская районная организация ВОИ – 3 эксперта. А также Нижнетагильская организации инвалидов "Новая жизнь" – 3 эксперт);

- люди, имеющие инвалидность, но не состоящие в общественной организации (7 человек);

- представители предпринимательства (5 индивидуальных предпринимателя).

Основное количество экспертов было привлечено из числа профессиональных интервьюеров, уполномоченных и проинструктированных оператором НОК. Их число составило 125 человек.

РЕЗУЛЬТАТЫ НЕЗАВИСИМОЙ ОЦЕНКИ В 2022 ГОДУ

По итогам сбора и анализа открытых данных о работе 1134 организаций, осуществляющих образовательную деятельность на территории Свердловской области, были получены следующие результаты.

Основные выводы и рекомендации

Образовательные организации Свердловской области получили достаточно высокие итоговые показатели качества условий осуществления образовательной деятельности – средний балл по пяти общим критериям НОКО составляет 93,06 из 100,00 возможных. В сравнении с НОКО 2019 данный балл увеличился на 8,75 балла (в 2019 году средний балл составлял 84,31 балла).

По итогам проведения сбора и обобщения данных опроса получателей услуг и информации, размещенной на официальных сайтах организаций, получена оценка качества условий оказания услуг этими организациями.

Интегральное значение по совокупности общих критериев в части показателей, характеризующих общие критерии оценки, по организациям в целом составляет **93,06 балла**. Данный результат соответствует оценке «отлично».

По каждому из критериев среднее значение по организациям составляет:

1. по критерию «Открытость и доступность информации об организации» по организациям в целом – **98,61 балла**;
2. по критерию «Комфортность условий предоставления услуг, в том числе время ожидания предоставления услуг» по организациям в целом – **97,37 балла**;
3. по критерию «Доступность услуг для инвалидов» по организациям в целом – **74,26 балла**;
4. по критерию «Доброжелательность, вежливость работников организаций» по организациям в целом – **98,28 балла**;
5. по критерию «Удовлетворенность условиями оказания услуг» по организациям в целом – **96,79 балла**.

Таким образом, наиболее высокие оценки организации получили по критериям «Открытость и доступность информации об организации» (от 72,57 баллов до 100,00 баллов) и «Доброжелательность, вежливость работников организаций» (от 64,83 баллов до 100,00 баллов) по организациям в целом средний балл составляет – 98,61 балла и 98,28 балла соответственно. По критериям «Комфортность условий предоставления услуг» (от 70,59 баллов до 100,00

баллов) и «Удовлетворенность условиями оказания услуг» (от 57,31 баллов до 100,00 баллов) по организациям в целом средний балл составляет - 97,37 балла и 96,79 балла соответственно.

Низкие оценки в целом зафиксированы по критерию «Доступность услуг для инвалидов» (от 24,00 баллов до 100,00 баллов) средний балл в целом по организациям 74,26 балла. В большинстве организаций были получены низкие баллы по показателям 3.1 «Оборудование помещений образовательной организации и прилегающей к ней территории с учетом доступности для инвалидов» (44,71 балла, средний балл в целом по организациям) и 3.2 «Обеспечение в организации условий доступности, позволяющих инвалидам получать услуги наравне с другими» (80,85 балла, средний балл в целом по организациям).

По результатам анализа полученной информации максимальный балл зафиксирован в 7 организациях (Артёмовский городской округ - МБДОУ № 2; Муниципальное образование город Екатеринбург Железнодорожный район - МАДОУ детский сад общеразвивающего вида № 116; Муниципальное образование город Екатеринбург Железнодорожный район - МБДОУ - детский сад присмотра и оздоровления № 90; Муниципальное образование город Екатеринбург Чкаловский район - МБДОУ - детский сад № 277; Муниципальное образование город Екатеринбург Чкаловский район - МБДОУ - детский сад № 148; Муниципальное образование город Екатеринбург Чкаловский район - МБДОУ - детский сад № 341; Муниципальное образование город Екатеринбург Чкаловский район - МАДОУ № 300). Меньше всего итоговый балл у организации в ГО Дегтярск у МБДОУ "Детский сад № 38" – 66,45 баллов.

Проанализировав результаты НОКО 2022 года и сопоставив их с результатами 2019 можно сделать следующие выводы. В целом ОО получили баллы по НОКО в текущем году выше чем в 2019. По 1053 организациям из 1134 фиксируется увеличение баллов в 2022 году (от 0,03 до 34,70). Наибольший рост баллов отмечен у МБДОУ - детский сад комбинированного вида № 572 МО город Екатеринбург Чкаловский район (34,70 баллов). Также было отмечено и снижение баллов у 61 из 1134 организации (от – 22,49 баллов до -0,01 балл). Наибольшее снижение итогового значения НОКО отмечается в МБДОУ "Детский сад № 38" ГО Дегтярск (- 22,49 балла). У 1 ОО (МАДОУ д/с № 37 ГО Богданович) результаты никак не изменились.

Сопоставив результаты 2022 года и 2019 года в целом по всем организациям в разрезе критерия НОКО отмечается положительная динамика по всем критериям НОКО в 2022 году. Наибольший рост среднего значения в целом по организациям отмечен по критерию 3 «Доступность услуг для инвалидов», в 2019 году – средний балл составлял 48,05 баллов, а в 2022 году 74,26 балла. Значительный рост баллов отмечен по критерию 2 «Комфортность условий предоставления услуг, в том числе время ожидания предоставления услуг» в 2019 году – средний балл составлял 86,31 баллов, а в 2022 году 97,37 балла. Также рост баллов фиксируется по критерию 1 «Открытость и доступность информации об организации» в 2019

году – средний балл составлял 94,15 баллов, а в 2022 году 98,61 балла. По критериям 4 «Доброжелательность, вежливость работников организаций» и 5 «Удовлетворенность условиями оказания услуг», в 2019 году по 4 критерию среднее значение по всем организациям составляло 97,15 баллов, а в 2022 году среднее значение по всем организациям составило 98,28 баллов; по 5 критерию в 2019 году среднее значение по всем организациям составляло 95,90 баллов, а в 2022 году среднее значение по всем организациям составило 96,79 баллов.

Средние значения по каждому из пяти общих критериев независимой оценки качества представлены ниже на рисунке 1. На диаграмме отражены отклонения средних баллов организаций Свердловской области, включенных в передень организаций, подлежащих НОКО в 2022 году, по каждому критерию НОКО.

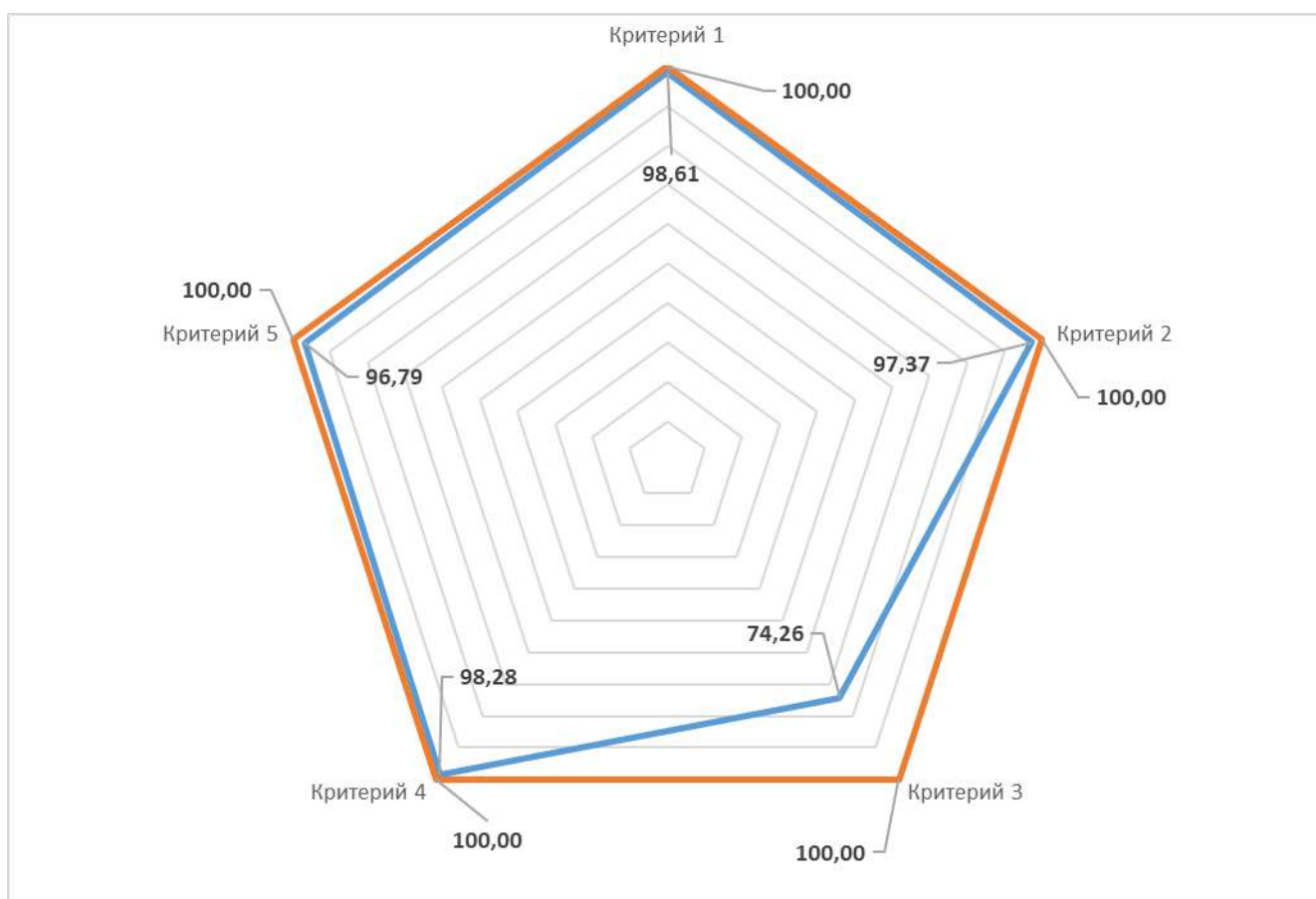


Рисунок 1. - Значения критериев независимой оценки качества организаций образования Свердловской области в 2022 году, в баллах

По дополнительному показателю «удовлетворенность работой образовательной организации с родителями» учреждения получили достаточно высокие баллы, среднее значение по всем организациям составило - 96,11. Максимальное значение 100,00 баллов получили 243

ОО. Наименьшее значение было получено МБДОУ "Детский сад № 38" ГО Дектярск (53,85 баллов).

Основные выводы в разрезе следующих анализируемых параметров:

- в разрезе муниципальных образований – наиболее высокие итоговые показатели имеют Каменск-Уральский ГО (98,88 балла) и г. Нижний Тагил (98,82 балла), наиболее низкие – ГО Дегтярск (84,94 балла), ЗАТО Уральский (84,82 балла) и ГО Пелым (84,26 баллов);
- в разрезе подведомственности – наиболее высокие итоговые показатели имеют муниципальные образовательные учреждения: 93,08 балла у государственных против 91,84 балла у негосударственных ОО.
- в разрезе типа населенного пункта – городские образовательные организации получили больший итоговый балл (93,79 балла), в сравнении с сельскими образовательными организациями (90,51 балла).

Основными недостатками образовательных организаций Свердловской области, принявших участие в НОКО-2022, являются:

- Недостаточное оснащение помещений организаций и прилегающих территорий с учетом доступности для инвалидов. Зафиксированны оценки «удовлетворительно» и «ниже среднего» (по градации bus.gov.ru) у 317 организаций из 1134 ОО. У многих организаций есть существенные проблемы с выполнением данного показателя, связано это с тем, что оснащение помещений и территорий организации с учетом доступности инвалидов требует значительных финансовых и временных затрат.
- Во многих организациях (в 333 ОО) выполняются только основные условия доступности, позволяющие лицам с ограниченными возможностями здоровья получать услуги наравне с другими, такие как «наличие альтернативной версии официального сайта организации для инвалидов по зрению» и «возможность предоставления услуг в дистанционном режиме или на дому». По остальным показателям организации испытывают существенные трудности, обусловленные такими же причинами, как и по показателю 3.1 «Оснащение помещений организаций и прилегающих территорий с учетом доступности для инвалидов»;
- Проблемы были зафиксированы с выполнением показателя 2.1 «Наличие комфортных условий осуществления образовательных услуг», однако у значительно меньшего количества организаций (всего 6 ОО), если учитывать оценки по показателю. Однако если обратить внимание на комментарии, оставленные получателями услуг, то данная проблема фиксируется

в 271 ОО. Основной проблемой является недостаточное материальное оснащение организаций. Получатели услуг в комментариях писали, что в ряде организаций есть сложности со спортивным инвентарем, учебными пособиями, игрушками и т.п.;

– По остальным показателям организации в среднем набирали высокие баллы, однако в некоторых организациях встречались проблемы с вежливым, доброжелательным и этичным взаимодействием с получателями услуг, что отмечается в 131 ОО (основываясь на комментариях респондентов).

ОСНОВНЫЕ РЕКОМЕНДАЦИИ

Для совершенствования деятельности всех оцениваемых образовательных организаций рекомендованы следующие меры:

1. Совершенствовать материально-техническую базу организаций; разместить актуальную информацию о материально-техническом обеспечении организаций, а также актуальные отчеты о самообследовании на официальных сайтах в сети «Интернет».

2. Обеспечить на постоянной основе техническую возможность выражения получателями услуг мнения о качестве оказания услуг путем размещения на сайтах организаций анкеты для опроса граждан или гиперссылки на нее. Рекомендуется размещение прямой ссылки на анкету, в случае ее расположения на внешнем информационном ресурсе. В целях повышения активности участия в анкетировании получателей образовательных услуг, ссылка (гиперссылка) должна быть оформлена в яркий баннер, расположенный на главной странице официального сайта.

3. Предпринять меры по повышению доступности услуг, оснащению прилегающей территории и помещений всех оцениваемых организаций для лиц с ограниченными возможностями здоровья и инвалидов. С целью предоставления заинтересованным гражданам полной и актуальной информации о созданных в организации условиях доступности, необходимо в соответствующем разделе официального сайта разместить паспорт доступности организации образования и контролировать обновление представленной в нем информации. По возможности и необходимости наладить сотрудничество с организациями социального обслуживания и получить от них гарантийное письмо (или заключить соглашения) о том, что данные организации могут по запросу учреждения образования организовать какие-либо условия (предоставить во временное пользование кресло-коляску, предоставить услуги сурдопереводчика / тифлосурдопереводчика) для организации комфортных условий предоставления услуг людям с ОВЗ.

4. Провести дополнительный инструктаж сотрудников организаций, взаимодействующих с получателями услуг на различных этапах оказания услуг, о необходимости соблюдения этических норм и правил делового общения, в том числе при использовании дистанционных способов взаимодействия с получателями услуг.

5. Продолжить работу по популяризации сайта bus.gov.ru, обеспечив наличие на официальных сайтах организаций:

– корректной ссылки на официальный сайт для размещения информации о государственных и муниципальных учреждениях bus.gov.ru с результатами НОКО, заменив неработающие/ устаревшие;

- корректной ссылки на карточку образовательной организации на официальном сайте bus.gov.ru, сопроводив ее приглашением оставить отзыв о качестве услуг, принять участие в оценке деятельности образовательных организаций на официальном сайте bus.gov.ru;
- отчетов по реализации планов по результатам НОКО с указанием о выполнении / невыполнении их в полном объеме.

1 Общие результаты НОКО в 2022 году

1.1 Итоговый интегральный показатель

Итоговый интегральный показатель оценки качества условий осуществления образовательной деятельности организациями Свердловской области в 2022 году в целом составил **93,06** балла.

В разрезе типа образовательной организации значение данного показателя составляет:

- для учреждений **дошкольного образования** – **93,06** балла;
- для **общеобразовательных** учреждений – **94,27** балла.

В зависимости от ведомственной принадлежности значение данного показателя составляет:

- для **муниципальных** учреждений – **93,08** балла;
- для прочих **негосударственных** образовательных организаций – **91,84** балла.

1.2 Средние значения (баллы) интегрального показателя и отдельных критериев НОКО

Анализ данных, полученных в ходе сбора информации о качестве условий осуществления образовательной деятельности образовательных организаций Свердловской области, был проведен среди прочего посредством расчета значений средних баллов по критериям НОКО. Итоги в целом по типам образовательных организаций представлены в таблице 3.

Таблица 3 – Средние значения по отдельным критериям НОКО в разрезе типов ОУ в целом, в баллах

№ п/п	Тип ОУ	Всего организаций	К. 1. Открытость и доступность информации	К. 2. Комфортность	К. 3. Доступность услуг для инвалидов	К. 4. Доброжелательность, вежливость	Удовлетворенность условиями оказания	Итоговый балл
	В целом	1134	98,61	97,37	74,26	98,28	96,79	93,06
1	Дошкольное образовательное учреждение	1128	98,61	97,37	74,23	98,28	96,79	93,06
2	Общеобразовательное учреждение	6	98,97	98,49	79,23	97,54	97,13	94,27

Следует отметить, что общеобразовательные организации получили более высокую итоговую оценку в сравнении с учреждениями ДООУ. Однако необходимо принять во внимание незначительное число общеобразовательных учреждений, попавших в выборку обследуемых организаций, осуществляющих образовательную деятельность в 2022 году.

Результаты в целом (средние баллы) по отдельным критериям НОКО в разрезе 73 муниципальных образований представлены ниже (табл. 4).

Таблица 4 – Средние значения по отдельным критериям НОКО в разрезе муниципальных образований, ОУ в целом, в баллах

№ п/п	Муниципальное образование	Всего организаций	К. 1. Открытость и доступность информации	К. 2. Комфортность	К. 3. Доступность услуг для инвалидов	К. 4. Доброжелательность, вежливость	К. 5. Удовлетворенность условиями оказания услуг	Итоговый балл	Место в рейтинге МО
	В целом	1134	98,61	97,37	74,26	98,28	96,79	93,06	-
1	Каменск-Уральский городской округ	57	99,59	98,74	98,65	99,28	98,11	98,88	1
2	Город Нижний Тагил	9	99,43	98,89	99,24	98,59	97,94	98,82	2
3	Новоуральский городской округ	5	99,19	98,23	92,76	98,91	97,83	97,38	3
4	Муниципальное образование "город Екатеринбург"	354	98,99	98,01	88,42	98,88	97,45	96,35	4

№ п/п	Муниципальное образование	Всего организаций	К. 1. Открытость и доступность информации	К. 2. Комфортность	К. 3. Доступность услуг для инвалидов	К. 4. Доброжелательность, вежливость	К. 5. Удовлетворенность условиями оказания услуг	Итоговый балл	Место в рейтинге МО
5	Городской округ Сухой Лог	14	99,5	98,87	84,11	98,57	98,01	95,81	5
6	Полевской городской округ	13	98,87	96,86	89,15	97,78	96,13	95,76	6
7	Камышловский городской округ	10	99,49	98,34	83,4	98,97	98,13	95,66	7
8	Городской округ Верх-Нейвинский	1	100	100	82	97,95	98,21	95,63	8
9	Городской округ Ревда	6	99,29	98,24	83,03	98,98	98,57	95,62	9
10	Арамильский городской округ	7	97,34	97,35	88,53	97,96	96,28	95,49	10
11	Каменский городской округ	15	96,82	97,6	89,4	97,95	94,76	95,31	11

№ п/п	Муниципальное образование	Всего организаций	К. 1. Открытость и доступность информации	К. 2. Комфортность	К. 3. Доступность услуг для инвалидов	К. 4. Доброжелательность, вежливость	К. 5. Удовлетворенность условиями оказания услуг	Итоговый балл	Место в рейтинге МО
12	Городской округ город Лесной	17	99,33	98,2	82,58	98,44	97,7	95,25	12
13	Туринский городской округ	8	99,41	97,33	82,63	98,84	97,85	95,22	13
14	Артинский городской округ	3	99,26	98,77	79,99	99,18	98,33	95,11	14
15	Байкаловский муниципальный район	14	98,71	98,08	77,99	97,68	95,44	93,58	15
16	Городской округ Карпинск	9	98,68	97,99	74,82	98,63	97,42	93,51	16
17	Серовский городской округ	10	99,48	98,32	72,18	98,58	97,67	93,25	17
18	Артёмовский городской округ	22	99,37	98,23	73,62	98,13	96,74	93,22	18

№ п/п	Муниципальное образование	Всего организаций	К. 1. Открытость и доступность информации	К. 2. Комфортность	К. 3. Доступность услуг для инвалидов	К. 4. Доброжелательность, вежливость	К. 5. Удовлетворенность условиями оказания услуг	Итоговый балл	Место в рейтинге МО
19	Невьянский городской округ	11	99,04	98,51	71,17	98,56	98,06	93,07	19
20	Березовский городской округ	22	98,41	95,57	79,51	97,4	94,3	93,04	20
21	Североуральский городской округ	9	99,07	96,8	74,95	97,93	96,21	92,99	21
22	Мальшевский городской округ	3	99,41	98,44	68,56	98,87	98,44	92,74	22
23	Городской округ Красноуфимск	13	99,31	97,02	71,59	97,95	96,7	92,51	23
24	Ирбитское муниципальное образование	24	99,27	98,47	69,69	97,98	96,86	92,45	24
25	ГО город Ирбит	18	99,05	97,09	70,32	98,17	97,21	92,37	25

№ п/п	Муниципальное образование	Всего организаций	К. 1. Открытость и доступность информации	К. 2. Комфортность	К. 3. Доступность услуг для инвалидов	К. 4. Доброжелательность, вежливость	К. 5. Удовлетворенность условиями оказания услуг	Итоговый балл	Место в рейтинге МО
26	Городской округ Верхняя Пышма	29	99,42	99,01	64,15	98,79	98,04	91,88	26
27	Гаринский городской округ	1	97,03	95,92	82	92,14	91,63	91,74	27
28	Городской округ Верхний Тагил	2	99,05	97,67	64,28	99,11	96,88	91,4	28
29	Алапаевское муниципальное образование	8	99,16	98,5	64,51	97,65	96,99	91,36	29
30	Городской округ Заречный	2	96,89	94,56	76,93	95,77	92,62	91,36	29
31	Пышминский городской округ	12	98,56	97,45	63,5	98,65	97,59	91,15	30
32	Тавдинский городской округ	12	98,87	95,19	68,06	97,42	95,51	91,01	31

№ п/п	Муниципальное образование	Всего организаций	К. 1. Открытость и доступность информации	К. 2. Комфортность	К. 3. Доступность услуг для инвалидов	К. 4. Доброжелательность, вежливость	К. 5. Удовлетворенность условиями оказания услуг	Итоговый балл	Место в рейтинге МО
33	Городской округ Красноуральск	9	99,13	98,01	60,19	99,22	98,36	90,98	32
34	Таборинский муниципальный район	3	97,13	98,25	72,67	90,93	95,89	90,97	33
35	Шалинский городской округ	1	99,18	96,5	64,57	98,2	96,14	90,92	34
36	Городской округ Староуткинск	1	100	98,31	58	99,32	98,14	90,75	35
37	Верхнесалдинский городской округ	22	96,7	96,75	65,48	97,9	96,65	90,7	36
38	Ивдельский городской округ	6	97,23	96,63	66,33	97,41	95,71	90,66	37
39	Городской округ Верхнее Дуброво	2	98,23	95,69	65	96,31	97,94	90,64	38

№ п/п	Муниципальное образование	Всего организаций	К. 1. Открытость и доступность информации	К. 2. Комфортность	К. 3. Доступность услуг для инвалидов	К. 4. Доброжелательность, вежливость	К. 5. Удовлетворенность условиями оказания услуг	Итоговый балл	Место в рейтинге МО
40	Городской округ Первоуральск	11	98,79	97,43	60,7	98,47	96,79	90,44	39
41	Махневское муниципальное образование	1	98,97	96,1	66	94,88	95,84	90,36	40
42	Качканарский городской округ	7	99,25	97,27	58,57	98,79	97,3	90,24	41
43	Асбестовский городской округ	22	98,76	97,41	59,67	98,16	97,01	90,2	42
44	Муниципальное образование город Алапаевск	21	99,57	97,43	57,14	98,92	97,17	90,04	43
45	Городской округ Краснотурьинск	23	97,99	98,87	56,16	99,01	97,87	89,98	44
46	Камышловский муниципальный район	17	99,29	97,74	57,53	97,84	97,04	89,89	45

№ п/п	Муниципальное образование	Всего организаций	К. 1. Открытость и доступность информации	К. 2. Комфортность	К. 3. Доступность услуг для инвалидов	К. 4. Доброжелательность, вежливость	К. 5. Удовлетворенность условиями оказания услуг	Итоговый балл	Место в рейтинге МО
47	Муниципальное образование Красноуфимский округ	5	96,87	95,71	66,34	95,92	94,28	89,82	46
48	Волчанский городской округ	2	98,92	96,69	57,83	98,51	96,09	89,61	47
49	Белоярский городской округ	13	98,26	94,98	64,27	96,35	93,71	89,51	48
50	Городской округ Среднеуральск	7	97,98	95,23	63,29	96,65	93,9	89,41	49
51	Сысертский городской округ	29	97,65	95,59	60,53	97,7	95,52	89,4	50
52	Кировградский городской округ	9	97,6	95,8	59,79	97,71	95,7	89,32	51
53	Горноуральский городской округ	12	97,55	95,76	59,17	98,05	95,24	89,15	52

№ п/п	Муниципальное образование	Всего организаций	К. 1. Открытость и доступность информации	К. 2. Комфортность	К. 3. Доступность услуг для инвалидов	К. 4. Доброжелательность, вежливость	К. 5. Удовлетворенность условиями оказания услуг	Итоговый балл	Место в рейтинге МО
54	Новолялинский городской округ	11	97,37	97,37	56,87	98,15	96	89,15	52
55	ЗАТО Свободный	1	98,63	95,73	58	96,57	95,95	88,98	53
56	Бисертский городской округ	4	97,27	98,12	53,5	98,8	96,1	88,76	54
57	Тугулымский городской округ	15	98,53	95,29	54,11	98,45	96,44	88,57	55
58	Нижнетуринский городской округ	7	98,29	93,29	61,29	96,56	93,37	88,56	56
59	Городской округ Богданович	26	98,3	96,25	54,13	97,6	96,09	88,48	57
60	Нижнесергинский муниципальный район	12	98,46	97,1	50,67	98,64	97,04	88,38	58

№ п/п	Муниципальное образование	Всего организаций	К. 1. Открытость и доступность информации	К. 2. Комфортность	К. 3. Доступность услуг для инвалидов	К. 4. Доброжелательность, вежливость	К. 5. Удовлетворенность условиями оказания услуг	Итоговый балл	Место в рейтинге МО
61	Городской округ Нижняя Салда	1	99,32	95,24	54,16	97,83	95,16	88,34	59
62	Городской округ Рефтинский	4	98,47	96,74	53,75	97,9	94,65	88,3	60
63	Ачитский городской округ	1	98,99	96,3	53	96,41	96,28	88,2	61
64	Городской округ Верхняя Тура	6	96,64	94,62	54,04	97,82	96,56	87,94	62
65	Слободо-Туринский муниципальный район	9	97,66	94,61	57,11	95,22	93,59	87,64	63
66	Кушвинский городской округ	15	97,16	96,81	48,56	98,42	96,25	87,44	64
67	Режевской городской округ	23	96,93	94,53	51,3	97,15	95,25	87,03	65

№ п/п	Муниципальное образование	Всего организаций	К. 1. Открытость и доступность информации	К. 2. Комфортность	К. 3. Доступность услуг для инвалидов	К. 4. Доброжелательность, вежливость	К. 5. Удовлетворенность условиями оказания услуг	Итоговый балл	Место в рейтинге МО
68	Талицкий городской округ	18	97,42	95,27	49,5	96,86	95,54	86,92	66
69	Городской округ Верхотурский	5	94,45	97,28	48,54	96,46	96,41	86,63	67
70	Сосьвинский городской округ	4	94,46	88,92	55,19	96,88	91,25	85,34	68
71	Городской округ Дегтярск	7	92,69	93,82	55,87	92,93	89,41	84,94	69
72	ЗАТО Уральский	1	97,21	94,9	38	98,49	95,51	84,82	70
73	Городской округ Пелым	1	95,05	92,44	47,71	91,66	94,45	84,26	71

Наиболее высокие итоговые показатели (ТОП-3) демонстрируют образовательные организации следующих муниципальных образований:

- Каменск-Уральский ГО (в среднем 98,88 балла по 57 ОО). Наиболее высокие оценки образовательным организациям этого муниципального образования присвоены по параметрам «Открытость и доступность информации»;

- город Нижний Тагил (в среднем 98,82 балла по 9 ОО). Наиболее высокие оценки образовательным организациям этого муниципального образования присвоены по параметрам «Открытость и доступность информации»;

- Новоуральский городской округ (в среднем 97,38 балла по 5 ОО). Наиболее высокие оценки образовательным организациям этой административно-территориальной единицы присвоены по параметрам «Открытость и доступность информации».

Наиболее низкие итоговые показатели зафиксированы в следующих муниципальных образованиях региона:

- городской округ Пелым (84,26 балла, территория представлена одним учреждением). В данном муниципальном образовании хуже всего складывается ситуация с обеспечением в ОО таких параметров качества обслуживания как «Доступность услуг для инвалидов»;

- ЗАТО Уральский (84,82 балла, муниципальное образование представлено одним учреждением). В данном муниципальном образовании хуже всего складывается ситуация с обеспечением в ОУ таких параметра качества как «Доступность услуг для инвалидов»;

- городской округ Дегтярск (в среднем 84,94 балла по 7 ОУ). В данном муниципальном образовании хуже всего складывается ситуация с обеспечением в ОУ таких параметров качества обслуживания как «Доступность услуг для инвалидов».

Результаты НОКО по отдельным критериям (средние баллы) в разрезе подведомственности представлены ниже (табл. 5).

Таблица 5 – Средние значения по отдельным критериям НОКО в разрезе подведомственности, ОУ в целом, в баллах

№ п/п	Подведомственность	Всего организаций	К. 1. Открытость и доступность информации	К. 2. Комфортность	К. 3. Доступность услуг для инвалидов	К. 4. Доброжелательность, вежливость	К. 5. Удовлетворенность условиями оказания услуг	Итоговый балл
	В целом	1134	98,61	97,37	74,26	98,28	96,79	93,06
1	Муниципальные образовательные учреждения	1122	98,65	97,36	74,30	98,28	96,79	93,08
2	Прочие (негосударственные) образовательные	12	94,92	98,43	70,51	98,31	97,04	91,84

№ п/п	Подведомственность	Всего организаций	К. 1. Открытость и доступность информации	К. 2. Комфортность	К. 3. Доступность услуг для инвалидов	К. 4. Доброжелательность, вежливость	К. 5. Удовлетворенность условиями оказания услуг	Итоговый балл
	учреждения							

Как видно из представленных в табл. 5 данных, наиболее высокий показатель демонстрируют муниципальные образовательные организации (в среднем 93,08 балла по 1122 ОО). Для них характерна более высокая оценка (в сравнении с негосударственными ОО) такого параметра как «Открытость и доступность информации об организациях» и «Доступность услуг для инвалидов».

Наиболее низкие баллы получены по критерию «Доступность услуг для инвалидов» в негосударственных образовательных организациях.

Результаты показателей по критериям в разрезе типа населенного пункта представлены ниже (табл. 6).

Таблица 6 – Средние значения по отдельным критериям НОКО в разрезе типа населенного пункта, ОУ в целом, в баллах

№ п/п	Тип населенного пункта	Всего организаций	К. 1. Открытость и доступность информации	К. 2. Комфортность	К. 3. Доступность услуг для инвалидов	К. 4. Доброжелательность, вежливость	К. 5. Удовлетворенность условиями оказания услуг	Итоговый балл
	В целом	1134	98,61	97,37	74,26	98,28	96,79	93,06
1	Городской населенный пункт	883	98,73	97,52	77,26	98,45	96,97	93,79
2	Сельский населенный пункт	251	98,18	96,87	63,71	97,65	96,16	90,51

Анализ средних баллов в разрезе типа населенного пункта показал, что городские образовательные организации имеют более высокий итоговый показатель качества условий

оказания услуг (93,79 балла в среднем по 883 ОО), чем сельские (90,51 балла в среднем по 251 ОО). Городские образовательные организации лидируют по всем параметрам оценки. Сельские ОО демонстрируют наибольшее отставание по значению оценки по такому показателю как «Доступность услуг для инвалидов» (разница составляет 13,55 балла).

Результаты анализа показателей по критериям в разрезе комплектности образовательных организаций представлены в табл. 7.

Таблица 7 – Средние значения по отдельным критериям НОКО в разрезе комплектности образовательной организации, ОУ в целом, в баллах

№ п/п	Комплектность	Всего организаций	К. 1. Открытость и доступность информации	К. 2. Комфортность	К. 3. Доступность услуг для инвалидов	К. 4. Доброжелательность, вежливость	К. 5. Удовлетворенность условиями оказания услуг	Итоговый балл
	В целом	1134	98,61	97,37	74,26	98,28	96,79	93,06
1	Малокомплектные образовательные организации	61	97,68	96,19	59,71	97,55	95,89	89,40

В ходе анализа значений оценки качества условий осуществления образовательной деятельности в разрезе комплектности образовательных организаций выявлено, что малокомплектные ОО получили более низкие баллы, чем образовательные учреждения в целом: 89,40 балла против 93,06 балла соответственно. По всем критериям малокомплектные ОО имеют более низкие баллы.

1.3 Общие результаты. Итоговая оценка НОКО

Итоги НОКО подводились как в целом по образовательным организациям, так и отдельно по следующим типам ОО:

- учреждения дошкольного образования;
- общеобразовательные организации.

Ниже представлены общие результаты НОКО по итоговой оценке и пяти критериям оценки в целом и в разрезе типов образовательных организаций. Результаты сгруппированы по 5 уровням оценки (высокий, выше среднего, средний, ниже среднего, низкий) в соответствии с

группировкой на портале bus.gov.ru. Максимальный балл – 100 (интерпретация оценок в табл. 8).

Таблица 8 – **Интерпретация значений показателей в соответствии с градацией на портале bus.gov.ru**

Уровень	Балл
Отлично	81-100
Хорошо	61-80
Удовлетворительно	40-60
Ниже среднего	20-39
Неудовлетворительно	0-19

1.3.1 Итоговая оценка НОКО. Образовательные учреждения в целом

Всего процедуре НОКО в 2022 году подлежали 1134 образовательных организации, включая 1128 дошкольных образовательных учреждений и 6 общеобразовательных организаций. Результаты НОКО по итоговой оценке и пяти критериям представлены в табл. 9, на рис. 2.

Таблица 9 – **Количество организаций в разрезе оценок по пяти критериям НОКО, образовательные организации в целом, по градации bus.gov.ru, в абс. значении**

№ п/п	Критерий	Неудовлетворительно	Ниже среднего	Удовлетворительно	Хорошо	Отлично	Макс. балл
1	Открытость и доступность информации об организации	0	0	0	3	1131	232
2	Комфортность условий предоставления услуг	0	0	0	6	1128	237
3	Доступность услуг для инвалидов	0	38	279	333	484	131
4	Доброжелательность, вежливость	0	0	0	2	1132	258
5	Удовлетворенность	0	0	1	7	1126	116

№ п/п	Критерий	Неудовлетворительно	Ниже среднего	Удовлетворительно	Хорошо	Отлично	Макс. балл
	условиями оказания услуг						
	Итоговый балл	0	0	0	9	1125	7



Рисунок 2 – Оценки по пяти критериям НОКО по образовательным организациям в целом, в %

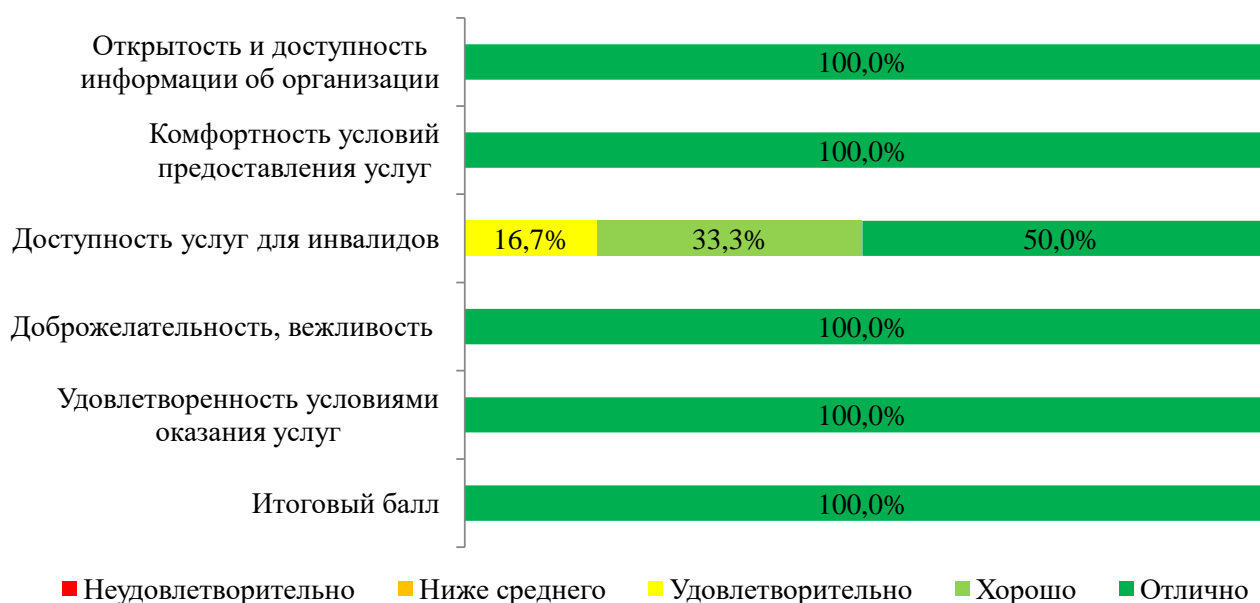
Зафиксировано, что чаще всего максимальные оценки ОО были присвоены по таким составляющим деятельности образовательных организаций, как доброжелательность, вежливость работников; комфортность условий предоставления услуг; открытость и доступность информации.

1.3.2 Итоговая оценка НОКО. Общеобразовательные организации

Всего в процедуре НОКО в 2022 году было оценено 6 общеобразовательных организаций, которые не участвовали в НОКО в 2021 году или получили низкие баллы и по решению общественного совета проходят оценку в 2022 году. Результаты НОКО по итоговой оценке и пяти критериям представлены в табл. 10, на рис. 2.

Таблица 10 – Количество организаций в разрезе оценок по пяти критериям НОКО, общеобразовательные организации, по градации bus.gov.ru, в абс. значении

№ п/п	Критерий	Неудовлетворительно	Ниже среднего	Удовлетворительно	Хорошо	Отлично	Макс. балл
1	Открытость и доступность информации об организации	0	0	0	0	6	1
2	Комфортность условий предоставления услуг	0	0	0	0	6	2
3	Доступность услуг для инвалидов	0	0	1	2	3	2
4	Доброжелательность, вежливость	0	0	0	0	6	1
5	Удовлетворенность условиями оказания услуг	0	0	0	0	6	1
	Итоговый балл	0	0	0	0	6	0



**Рисунок 3 – Оценки по пяти критериям НОКО
по общеобразовательным организациям, в %**

Как видно на рис. 3, все параметры оценки качества условий осуществления образовательной деятельности общеобразовательными организациями, за исключением доступности услуг для инвалидов, оценены на «отлично».

1.3.3 Итоговая оценка НОКО. Учреждения дошкольного образования

Всего в процедуре НОКО в 2022 году участвовали 1128 учреждений дошкольного образования. Результаты НОКО по итоговой оценке и пяти критериям представлены ниже (табл. 11, рис. 4).

Таблица 11 – Количество организаций в разрезе оценок по пяти критериям НОКО, учреждения дошкольного образования, по градации bus.gov.ru, в абс. значении

№ п/п	Критерий	Неудовлетворительно	Ниже среднего	Удовлетворительно	Хорошо	Отлично	Макс. балл
1	Открытость и доступность информации об организации	0	0	0	3	1125	231
2	Комфортность условий предоставления услуг	0	0	0	6	1122	235
3	Доступность услуг для инвалидов	0	38	277	333	480	129
4	Доброжелательность, вежливость	0	0	0	2	1126	257
5	Удовлетворенность условиями оказания услуг	0	0	1	7	1120	115
	Итоговый балл	0	0	0	9	1119	7

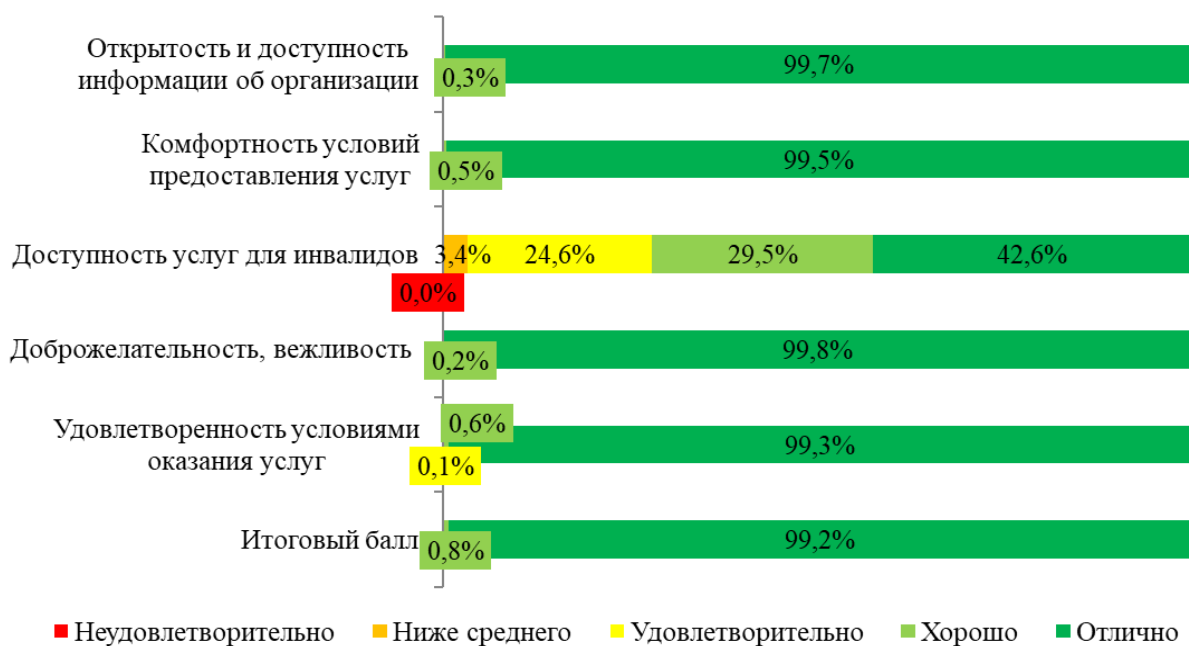


Рисунок 4 – Оценки по пяти критериям НОКО по учреждениям дошкольного образования, в %

При оценивании качества условий осуществления образовательной деятельности дошкольными образовательными учреждениями все параметры, за исключением доступности для инвалидов, также получили высокие баллы, позволяющие определить работу ОУ в этих направлениях как отличную.

1.3.4 Итоговая оценка НОКО в разрезе типа населенного пункта (городской / сельский)

Всего в процедуре НОКО в 2022 году участвовали 883 городских образовательных организаций и 251 сельская образовательная организация. Результаты НОКО по итоговой оценке и пяти критериям представлены ниже (табл. 12-13, рис. 5-6).

Таблица 12 – Количество организаций в разрезе оценок по пяти критериям НОКО, городские образовательные организации, по градации bus.gov.ru, в абс. значении

№ п/п	Критерий	Неудовлетворительно	Ниже среднего	Удовлетворительно	Хорошо	Отлично	Макс. балл
1	Открытость и доступ-	0	0	0	2	881	169

№ п/п	Критерий	Неудовлетворительно	Ниже среднего	Удовлетворительно	Хорошо	Отлично	Макс. балл
	ность информации об организации						
2	Комфортность условий предоставления услуг	0	0	0	3	880	164
3	Доступность услуг для инвалидов	0	23	178	242	440	125
4	Доброжелательность, вежливость	0	0	0	1	882	172
5	Удовлетворенность условиями оказания услуг	0	0	1	3	879	72
	Итоговый балл	0	0	0	4	879	7

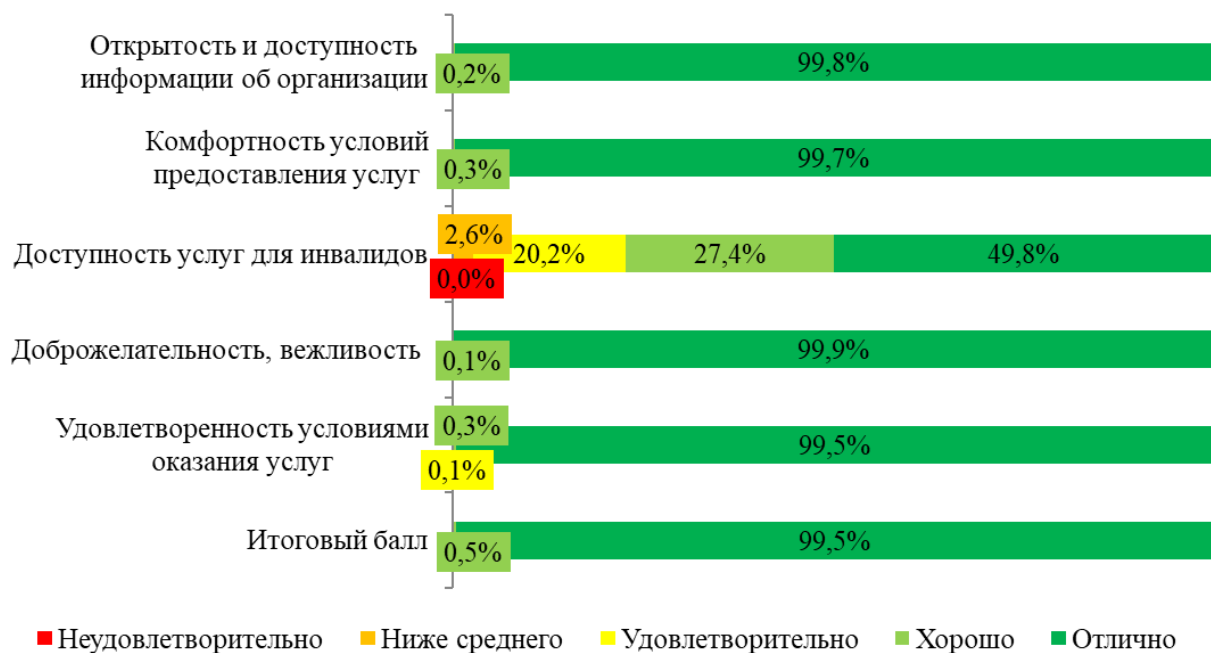


Рисунок 5 – Оценки по пяти критериям НОКО, городские образовательные организации, в %

Таблица 13 – Количество организаций в разрезе оценок по пяти критериям НОКО, сельские образовательные организации, по градации bus.gov.ru, в абс. значении

№ п/п	Критерий	Неудовлетворительно	Ниже среднего	Удовлетворительно	Хорошо	Отлично	Макс. балл
1	Открытость и доступность информации об организации	0	0	0	1	250	63
2	Комфортность условий предоставления услуг	0	0	0	3	248	73
3	Доступность услуг для инвалидов	0	15	101	91	44	6
4	Доброжелательность, вежливость	0	0	0	1	250	86
5	Удовлетворенность условиями оказания услуг	0	0	0	4	247	44
	Итоговый балл	0	0	0	5	246	0

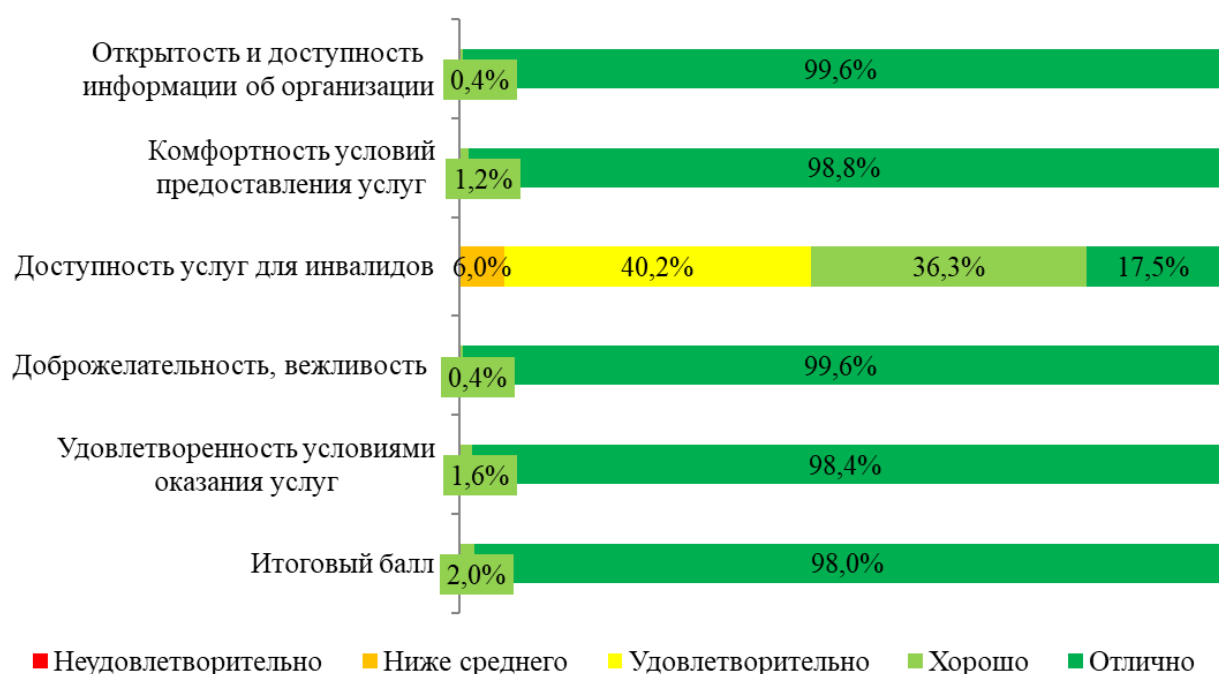


Рисунок 6 – Оценки по пяти критериям НОКО, сельские образовательные организации, в %

Как видно из представленных в настоящем подразделе отчета таблиц и рисунков, больше всего максимальных баллов присвоено за качество условий осуществления образовательной деятельности по таким параметрам, как «Открытость и доступность информации об организации», «Комфортность условий предоставления услуг» и «Доброжелательность, вежливость» как городским, так и сельским ОО. При этом наименьшее число оценок с максимальным баллом было получено сельскими ОО по параметру «Доступность услуг для инвалидов»; городскими – по параметру «Удовлетворенность условиями оказания услуг».

1.3.5 Итоговая оценка НОКО. Количество образовательных организаций с максимальными баллами по отдельным критериям НОКО в разрезе муниципальных образований и подведомственности

Анализ данных, полученных в ходе сбора информации о качестве условий осуществления образовательной деятельности образовательных организаций Свердловской области, производился среди прочего путем выделения организаций с максимальными баллами по отдельным критериям НОКО и определения их принадлежности к муниципальным образованиям. Итоги в разрезе территорий в целом и по подведомственности образовательных учреждений представлены ниже (таблицы № 14-15).

Таблица 1 – Количество образовательных организаций с максимальными баллами по отдельным критериям НОКО в разрезе муниципальных образований, в абс. значении

№ п/п	Муниципальное образование	Всего организаций	К. 1. Открытость и доступность информации	К. 2. Комфортность	К. 3. Доступность услуг для инвалидов	К. 4. Доброжелательность, вежливость	К. 5. Удовлетворенность условиями оказания услуг	Итоговый балл
	В целом	1134	232	237	131	258	116	7
1	Алапаевское МО	8	1	0	0	2	0	0
2	Арамильский ГО	7	0	1	1	0	0	0
3	Артёмовский ГО	22	7	7	1	5	3	1
4	Артинский ГО	3	0	1	1	0	0	0
5	Асбестовский ГО	22	0	2	0	1	1	0

№ п/п	Муниципальное образование	Всего организаций	К. 1. Открытость и доступность информации	К. 2. Комфортность	К. 3. Доступность услуг для инвалидов	К. 4. Доброжелательность, вежливость	К. 5. Удовлетворенность условиями оказания услуг	Итоговый балл
6	Ачитский ГО	1	0	0	0	0	0	0
7	Байкаловский МР	14	8	6	0	6	3	0
8	Белоярский ГО	13	3	0	1	0	0	0
9	Березовский ГО	22	1	1	0	1	0	0
10	Бисертский ГО	4	0	1	0	1	0	0
11	Верхнесалдинский ГО	22	1	6	0	4	6	0
12	Волчанский ГО	2	1	0	0	0	0	0
13	Гаринский ГО	1	0	0	0	0	0	0
14	Горноуральский ГО	12	1	2	0	5	2	0
15	г. Нижний Тагил	9	0	2	3	0	0	0
16	ГО Богданович	26	5	8	1	3	3	0
17	ГО Верхнее Дуброво	2	0	1	0	0	0	0
18	ГО Верх-Нейвинский	1	1	1	0	0	0	0
19	ГО Верхний Тагил	2	0	0	0	0	0	0
20	ГО Верхняя Пышма	29	9	10	0	11	4	0
21	ГО Верхняя Тура	6	0	1	0	1	1	0
22	ГО Верхотурский	5	0	1	0	1	1	0
23	ГО г. Лесной	17	5	7	0	2	1	0
24	ГО Дегтярск	7	0	0	0	0	0	0
25	ГО Заречный	2	0	0	0	0	0	0
26	ГО Карпинск	9	2	2	0	3	2	0
27	ГО Краснотурьинск	23	4	5	0	6	1	0
28	ГО Красноуральск	9	0	3	0	3	2	0
29	ГО Красноуфимск	13	3	2	1	1	1	0
30	ГО Нижняя Салда	1	0	0	0	0	0	0
31	ГО Пелым	1	0	0	0	0	0	0
32	ГО Первоуральск	11	0	0	0	0	0	0
33	ГО Ревда	6	1	0	0	2	0	0
34	ГО Рефтинский	4	1	0	0	0	0	0
35	ГО Среднеуральск	7	0	0	0	0	0	0
36	ГО Староуткинск	1	1	0	0	0	0	0
37	ГО Сухой Лог	14	5	3	0	3	2	0
38	ЗАТО Свободный	1	0	0	0	0	0	0
39	ЗАТО Уральский	1	0	0	0	0	0	0
40	Ивдельский ГО	6	0	1	0	1	0	0
41	Ирбитское МО	24	13	12	2	14	10	0
42	Каменский ГО	15	1	8	3	9	3	0

№ п/п	Муниципальное образование	Всего организаций	К. 1. Открытость и доступность информации	К. 2. Комфортность	К. 3. Доступность услуг для инвалидов	К. 4. Доброжелательность, вежливость	К. 5. Удовлетворенность условиями оказания услуг	Итоговый балл
43	Каменск-Уральский ГО	57	19	15	33	19	6	0
44	Камышловский ГО	10	2	2	1	1	1	0
45	Камышловский МР	17	9	6	0	5	1	0
46	Качканарский ГО	7	1	0	0	2	0	0
47	Кировградский ГО	9	0	0	1	2	0	0
48	Кушвинский ГО	15	2	2	0	5	0	0
49	Мальшевский ГО	3	1	1	0	1	0	0
50	Махневское МО	1	0	0	0	0	0	0
51	МО г. Алапаевск	21	8	6	0	9	2	0
52	МО г. Екатеринбург	354	85	77	81	87	40	6
52.1	МО г. Екатеринбург, Верх-Исетский район	56	16	14	7	19	11	0
52.2	МО г. Екатеринбург, Железнодорожный район	36	12	12	18	7	3	2
52.3	МО г. Екатеринбург, Кировский район	54	8	5	8	9	4	0
52.4	МО г. Екатеринбург, Ленинский район	52	8	8	5	9	3	0
52.5	МО г. Екатеринбург, Октябрьский район	24	6	4	8	4	0	0
52.6	МО г. Екатеринбург, Орджоникидзевский район	62	10	13	3	17	7	0
52.7	МО г. Екатеринбург, Чкаловский район	70	25	21	32	22	12	4
53	ГО г. Ирбит	18	5	5	0	3	0	0
54	МО Красноуфимский округ	5	0	0	0	0	0	0
55	Невьянский ГО	11	3	1	0	1	0	0
56	Нижнесергинский МР	12	3	4	0	5	4	0
57	Нижнетуринский ГО	7	0	0	0	0	0	0
58	Новолялинский ГО	11	2	2	0	3	1	0
59	Новоуральский ГО	5	0	0	1	0	0	0
60	Полевской ГО	13	0	0	1	0	0	0
61	Пышминский ГО	12	3	4	0	5	3	0
62	Режевской ГО	23	0	4	0	5	2	0
63	Североуральский ГО	9	3	1	0	0	1	0
64	Серовский ГО	10	0	0	0	0	0	0
65	Слободо-Туринский МР	9	1	2	0	3	1	0
66	Сосьвинский ГО	4	0	0	0	0	0	0
67	Сысертский ГО	29	3	1	0	5	2	0
68	Таборинский МР	3	0	2	0	0	0	0
69	Тавдинский ГО	12	3	2	0	2	1	0

№ п/п	Муниципальное образование	Всего организаций	К. 1. Открытость и доступность информации	К. 2. Комфортность	К. 3. Доступность услуг для инвалидов	К. 4. Доброжелательность, вежливость	К. 5. Удовлетворенность условиями оказания услуг	Итоговый балл
70	Талицкий ГО	18	1	1	0	3	1	0
71	Тугулымский ГО	15	4	4	0	6	4	0
72	Туринский ГО	8	0	1	0	1	0	0
73	Шалинский ГО	1	0	0	0	0	0	0

Таблица 15 – Количество образовательных организаций с максимальными баллами по отдельным критериям НОКО в разрезе подведомственности, в абс. значении

№ п/п	Муниципальное образование	Всего организаций	К. 1. Открытость и доступность информации	К. 2. Комфортность	К. 3. Доступность услуг для инвалидов	К. 4. Доброжелательность, вежливость	К. 5. Удовлетворенность условиями оказания услуг	Итоговый балл
	В целом	1134	232	237	131	258	116	7
1	Муниципальные образовательные учреждения	1122	231	231	131	253	113	7
2	Прочие (негосударственные) образовательные учреждения	12	1	6	0	5	3	0

2 Рейтинг образовательных организаций

Полный рейтинг организаций, осуществляющих образовательную деятельность, расположенных на территории Свердловской области, представлен в Приложении. В данном отчете представлены рейтинги по образовательным организациям в целом в виде таблиц с указанием образовательных организаций, набравших по итогам НОКО максимальные (первые 100 организаций) и минимальные (последние 100 организаций) итоговые баллы, а также полные рейтинги по типам образовательных организаций и подведомственности организаций (в виде отдельных таблиц).

2.1 Рейтинг. Образовательные учреждения в целом. Первые 100 образовательных организаций

Образовательные организации, занимающие первые 100 позиций в общем рейтинге 1134 образовательных учреждений Свердловской области, представлены ниже (табл. 16).

№ ОО в общем перечне	Уровень организации (ОО или ДОУ)	Муниципальное образование	ИНН	Сокращенное наименование ОО	К. 1. Открытость и доступность информации	К. 2. Комфортность	К. 3. Доступность услуг для инвалидов	К. 4. Доброжелательность, вежливость	К. 5. Удовлетворенность условиями оказания услуг	Итоговое значение по организации образования:	Место в общем рейтинге
834	ДОУ	Муниципальное образование город Екатеринбург, Чкаловский район	6679037065	МАДОУ № 300	100,00	100,00	100,00	100,00	100,00	100,00	1
858	ДОУ	Муниципальное образование город Екатеринбург, Чкаловский район	6674114615	МБДОУ - детский сад № 148	100,00	100,00	100,00	100,00	100,00	100,00	1
864	ДОУ	Муниципальное образование город Екатеринбург, Чкаловский район	6679037731	МБДОУ - детский сад № 277	100,00	100,00	100,00	100,00	100,00	100,00	1

№ ОО в общем перечне	Уровень организации (ОО или ДОУ)	Муниципальное образование	ИНН	Сокращенное наименование ОО	К. 1. Открытость и доступность информации	К. 2. Комфортность	К. 3. Доступность услуг для инвалидов	К. 4. Доброжелательность, вежливость	К. 5. Удовлетворенность условиями оказания услуг	Итоговое значение по организации образования:	Место в общем рейтинге
867	ДОУ	Муниципальное образование город Екатеринбург, Чкаловский район	6664058320	МБДОУ - детский сад № 341	100,00	100,00	100,00	100,00	100,00	100,00	1
444	ДОУ	Каменск-Уральский городской округ	6666009078	Детский сад № 8	100,00	100,00	100,00	100,00	99,67	99,93	2
838	ДОУ	Муниципальное образование город Екатеринбург, Чкаловский район	6679037442	МАДОУ № 410	100,00	100,00	100,00	99,63	100,00	99,93	2
455	ДОУ	Каменск-Уральский городской округ	6666009310	Детский сад № 91	100,00	100,00	100,00	100,00	99,62	99,92	3
843	ДОУ	Муниципальное образование город Екатеринбург, Чкаловский район	6674368962	МАДОУ детский сад № 11	100,00	100,00	100,00	100,00	99,43	99,89	4
615	ДОУ	Муниципальное образование город Екатеринбург, Железнодорожный район	6678013181	МАДОУ детский сад № 327	99,41	100,00	100,00	100,00	100,00	99,88	5

№ ОО в общем перечне	Уровень организации (ОО или ДОУ)	Муниципальное образование	ИНН	Сокращенное наименование ОО	К. 1. Открытость и доступность информации	К. 2. Комфортность	К. 3. Доступность услуг для инвалидов	К. 4. Доброжелательность, вежливость	К. 5. Удовлетворенность условиями оказания услуг	Итоговое значение по организации образования:	Место в общем рейтинге
895	ДОУ	Муниципальное образование город Екатеринбург, Чкаловский район	6664047737	МБДОУ - детский сад комбинированного вида № 493	100,00	100,00	100,00	99,38	100,00	99,88	5
443	ДОУ	Каменск-Уральский городской округ	6665008561	Детский сад № 78	99,86	100,00	100,00	100,00	99,45	99,86	6
855	ДОУ	Муниципальное образование город Екатеринбург, Чкаловский район	6674144916	МАДОУ детский сад комбинированного вида № 539	100,00	99,60	100,00	99,68	100,00	99,86	6
678	ДОУ	Муниципальное образование город Екатеринбург, Кировский район	6660017675	МБДОУ - детский сад № 41	100,00	99,79	99,52	100,00	99,91	99,84	7
682	ДОУ	Муниципальное образование город Екатеринбург, Кировский район	6660015156	МБДОУ - детский сад № 536	100,00	100,00	100,00	100,00	99,17	99,83	8

№ ОО в общем перечне	Уровень организации (ОО или ДОУ)	Муниципальное образование	ИНН	Сокращенное наименование ОО	К. 1. Открытость и доступность информации	К. 2. Комфортность	К. 3. Доступность услуг для инвалидов	К. 4. Доброжелательность, вежливость	К. 5. Удовлетворенность условиями оказания услуг	Итоговое значение по организации образования:	Место в общем рейтинге
859	ДОУ	Муниципальное образование город Екатеринбург, Чкаловский район	6679109009	МБДОУ детский сад № 182	100,00	100,00	100,00	100,00	99,01	99,80	9
862	ДОУ	Муниципальное образование город Екатеринбург, Чкаловский район	6664067701	МБДОУ - детский сад № 250	99,84	99,60	100,00	100,00	99,52	99,79	10
414	ДОУ	Каменск-Уральский городской округ	6612001890	Детский сад № 101	99,73	100,00	100,00	99,72	99,46	99,78	11
449	ДОУ	Каменск-Уральский городской округ	6665008272	Детский сад № 86	99,83	100,00	100,00	100,00	99,09	99,78	11
618	ДОУ	Муниципальное образование город Екатеринбург, Железнодорожный район	6659215785	МАДОУ - детский сад № 85	100,00	100,00	99,14	99,83	99,85	99,76	12
857	ДОУ	Муниципальное образование город Екатеринбург, Чкаловский район	6674124726	МБДОУ - детский сад № 127 "Кораблик"	100,00	99,45	100,00	99,56	99,78	99,76	12

№ ОО в общем перечне	Уровень организации (ОО или ДОУ)	Муниципальное образование	ИНН	Сокращенное наименование ОО	К. 1. Открытость и доступность информации	К. 2. Комфортность	К. 3. Доступность услуг для инвалидов	К. 4. Доброжелательность, вежливость	К. 5. Удовлетворенность условиями оказания услуг	Итоговое значение по организации образования:	Место в общем рейтинге
875	ДОУ	Муниципальное образование город Екатеринбург, Чкаловский район	6664053642	МБДОУ - детский сад № 424	99,71	100,00	100,00	99,44	99,58	99,75	13
39	ДОУ	Артинский городской округ	6646017240	МАДОУ "Детский сад "Радуга"	99,61	100,00	100,00	99,76	99,33	99,74	14
313	ДОУ	Городской округ Красноуфимск	6619006506	МАДОУ ЦРР - детский сад	99,86	99,31	100,00	99,85	99,66	99,74	14
454	ДОУ	Каменск-Уральский городской округ	6612023485	Детский сад № 90	100,00	99,36	100,00	100,00	99,36	99,74	14
633	ДОУ	Муниципальное образование город Екатеринбург, Железнодорожный район	6659052474	МБДОУ - детский сад № 312	100,00	99,59	100,00	99,67	99,43	99,74	14
704	ДОУ	Муниципальное образование город Екатеринбург, Ленинский район	6671184195	МАДОУ - детский сад № 233	100,00	99,63	100,00	99,83	99,25	99,74	14

№ ОО в общем перечне	Уровень организации (ОО или ДОУ)	Муниципальное образование	ИНН	Сокращенное наименование ОО	К. 1. Открытость и доступность информации	К. 2. Комфортность	К. 3. Доступность услуг для инвалидов	К. 4. Доброжелательность, вежливость	К. 5. Удовлетворенность условиями оказания услуг	Итоговое значение по организации образования:	Место в общем рейтинге
435	ДОУ	Каменск-Уральский городской округ	6665008515	Детский сад № 59	99,30	100,00	100,00	99,36	100,00	99,73	15
866	ДОУ	Муниципальное образование город Екатеринбург, Чкаловский район	6674309928	МБДОУ - детский сад № 321	99,73	100,00	100,00	99,72	99,20	99,73	15
868	ДОУ	Муниципальное образование город Екатеринбург, Чкаловский район	6664056957	МБДОУ - детский сад № 362	98,64	100,00	100,00	100,00	100,00	99,73	15
769	ДОУ	Муниципальное образование город Екатеринбург, Октябрьский район	6662121150	МБДОУ - детский сад комбинированного вида № 62	99,76	100,00	100,00	99,54	99,30	99,72	16
447	ДОУ	Каменск-Уральский городской округ	6666009166	Детский сад № 84	100,00	100,00	100,00	99,76	98,77	99,71	17
897	ДОУ	Муниципальное образование город Екатеринбург, Чкаловский район	6674101341	МБДОУ - детский сад № 121	99,90	99,54	99,52	99,81	99,77	99,71	17

№ ОО в общем перечне	Уровень организации (ОО или ДОУ)	Муниципальное образование	ИНН	Сокращенное наименование ОО	К. 1. Открытость и доступность информации	К. 2. Комфортность	К. 3. Доступность услуг для инвалидов	К. 4. Доброжелательность, вежливость	К. 5. Удовлетворенность условиями оказания услуг	Итоговое значение по организации образования:	Место в общем рейтинге
645	ДОУ	Муниципальное образование город Екатеринбург, Железнодорожный район	6659071741	МБДОУ - детский сад № 174	100,00	99,51	100,00	99,78	99,21	99,70	18
433	ДОУ	Каменск-Уральский городской округ	6612022139	Детский сад № 57	100,00	100,00	100,00	100,00	98,46	99,69	19
450	ДОУ	Каменск-Уральский городской округ	6666009423	Детский сад № 87	99,85	99,64	100,00	99,71	99,27	99,69	19
758	ДОУ	Муниципальное образование город Екатеринбург, Октябрьский район	6662109466	МАДОУ - детский сад комбинированного вида "Улыбка" № 177	99,82	100,00	100,00	100,00	98,64	99,69	19
632	ДОУ	Муниципальное образование город Екатеринбург, Железнодорожный район	6678012830	МБДОУ детский сад № 288	99,63	100,00	100,00	99,31	99,48	99,68	20

№ ОО в общем перечне	Уровень организации (ОО или ДОУ)	Муниципальное образование	ИНН	Сокращенное наименование ОО	К. 1. Открытость и доступность информации	К. 2. Комфортность	К. 3. Доступность услуг для инвалидов	К. 4. Доброжелательность, вежливость	К. 5. Удовлетворенность условиями оказания услуг	Итоговое значение по организации образования:	Место в общем рейтинге
710	ДОУ	Муниципальное образование город Екатеринбург, Ленинский район	6671200680	МАДОУ Детский Сад № 45	100,00	99,46	100,00	100,00	98,93	99,68	20
623	ДОУ	Муниципальное образование город Екатеринбург, Железнодорожный район	6659120614	МАДОУ - детский сад общеразвивающего вида № 254	100,00	100,00	100,00	100,00	98,37	99,67	21
636	ДОУ	Муниципальное образование город Екатеринбург, Железнодорожный район	6659043737	МБДОУ - детский сад № 46 "Непоседы"	99,66	100,00	100,00	99,42	99,28	99,67	21
417	ДОУ	Каменск-Уральский городской округ	6665008579	Детский сад № 104	100,00	99,40	100,00	99,28	99,64	99,66	22
432	ДОУ	Каменск-Уральский городской округ	6666009198	Детский сад № 52	100,00	100,00	100,00	100,00	98,32	99,66	22
629	ДОУ	Муниципальное образование город Екатеринбург, Железнодорожный район	6659052611	МБДОУ - детский сад № 184	100,00	100,00	100,00	99,67	98,46	99,63	23

№ ОО в общем перечне	Уровень организации (ОО или ДОУ)	Муниципальное образование	ИНН	Сокращенное наименование ОО	К. 1. Открытость и доступность информации	К. 2. Комфортность	К. 3. Доступность услуг для инвалидов	К. 4. Доброжелательность, вежливость	К. 5. Удовлетворенность условиями оказания услуг	Итоговое значение по организации образования:	Место в общем рейтинге
445	ДОУ	Каменск-Уральский городской округ	6666009430	Детский сад № 82	100,00	100,00	100,00	100,00	98,05	99,61	24
461	ДОУ	Каменск-Уральский городской округ	6665008610	Детский сад № 98	99,62	99,09	100,00	99,64	99,64	99,60	25
754	ДОУ	Муниципальное образование город Екатеринбург, Октябрьский район	6672333241	МАДОУ - детский сад № 555	99,79	98,94	100,00	100,00	99,26	99,60	25
694	ДОУ	Муниципальное образование город Екатеринбург, Кировский район	6660010408	МБДОУ детский сад № 113	98,90	99,32	100,00	100,00	99,73	99,59	26
427	ДОУ	Каменск-Уральский городской округ	6665008480	Детский сад № 34	99,60	98,28	100,00	100,00	100,00	99,58	27
836	ДОУ	Муниципальное образование город Екатеринбург, Чкаловский район	6679037682	МАДОУ № 33	99,92	99,61	100,00	99,29	99,10	99,58	27

№ ОО в общем перечне	Уровень организации (ОО или ДОУ)	Муниципальное образование	ИНН	Сокращенное наименование ОО	К. 1. Открытость и доступность информации	К. 2. Комфортность	К. 3. Доступность услуг для инвалидов	К. 4. Доброжелательность, вежливость	К. 5. Удовлетворенность условиями оказания услуг	Итоговое значение по организации образования:	Место в общем рейтинге
375	ДОУ	Ирбитское муниципальное образование	6611006310	МДОУ "Дубский детский сад"	100,00	100,00	100,00	100,00	97,83	99,57	28
688	ДОУ	Муниципальное образование город Екатеринбург, Кировский район	6660018439	МБДОУ - детский сад комбинированного вида № 376	99,56	99,47	100,00	99,58	99,26	99,57	28
841	ДОУ	Муниципальное образование город Екатеринбург, Чкаловский район	6679037040	МАДОУ № 526	99,12	100,00	100,00	99,43	99,29	99,57	28
767	ДОУ	Муниципальное образование город Екатеринбург, Октябрьский район	6672338306	МБДОУ детский сад комбинированного вида № 267	99,55	99,74	100,00	99,13	99,26	99,54	29
879	ДОУ	Муниципальное образование город Екатеринбург, Чкаловский район	6674144930	МБДОУ - детский сад комбинированного вида № 464	100,00	98,50	100,00	100,00	99,20	99,54	29
156	ДОУ	Город Нижний Тагил	6623050480	МАДОУ д/с	99,83	99,53	99,29	99,60	99,34	99,52	30

№ ОО в общем перечне	Уровень организации (ОО или ДОУ)	Муниципальное образование	ИНН	Сокращенное наименование ОО	К. 1. Открытость и доступность информации	К. 2. Комфортность	К. 3. Доступность услуг для инвалидов	К. 4. Доброжелательность, вежливость	К. 5. Удовлетворенность условиями оказания услуг	Итоговое значение по организации образования:	Место в общем рейтинге
				"Детство"							
603	ДОУ	Муниципальное образование город Екатеринбург, Верх-Исетский район	6658080768	МБДОУ - детский сад комбинированного вида № 414	100,00	99,08	100,00	98,52	100,00	99,52	30
426	ДОУ	Каменск-Уральский городской округ	6666009568	Детский сад № 33	99,81	99,53	100,00	99,24	98,96	99,51	31
565	ДОУ	Муниципальное образование город Екатеринбург, Верх-Исетский район	6658078247	МАДОУ - детский сад комбинированного вида № 115	99,49	99,02	100,00	100,00	99,02	99,51	31
622	ДОУ	Муниципальное образование город Екатеринбург, Железнодорожный район	6659047971	МАДОУ - детский сад компенсирующего вида № 369	100,00	99,33	100,00	98,92	99,19	99,49	32
155	ДОУ	Город Нижний Тагил	6623098877	МАДОУ д/с "Гармония"	99,75	100,00	98,33	99,82	99,48	99,48	33
403	ДОУ	Каменский городской округ	6643008543	МКДОУ "Сипавский детский сад"	99,23	100,00	100,00	100,00	98,08	99,46	34

№ ОО в общем перечне	Уровень организации (ОО или ДОУ)	Муниципальное образование	ИНН	Сокращенное наименование ОО	К. 1. Открытость и доступность информации	К. 2. Комфортность	К. 3. Доступность услуг для инвалидов	К. 4. Доброжелательность, вежливость	К. 5. Удовлетворенность условиями оказания услуг	Итоговое значение по организации образования:	Место в общем рейтинге
424	ДОУ	Каменск-Уральский городской округ	6665008152	Детский сад № 22	100,00	98,87	100,00	99,31	99,09	99,45	35
621	ДОУ	Муниципальное образование город Екатеринбург, Железнодорожный район	6659167549	МАДОУ - детский сад № 349	99,72	99,75	98,13	99,69	99,90	99,44	36
837	ДОУ	Муниципальное образование город Екатеринбург, Чкаловский район	6664068751	МАДОУ № 358	99,66	99,17	100,00	99,21	99,05	99,42	37
896	ДОУ	Муниципальное образование город Екатеринбург, Чкаловский район	6674194811	МБДОУ - детский сад комбинированного вида № 572	99,45	99,33	100,00	98,92	99,33	99,41	38
407	ДОУ	Каменск-Уральский городской округ	6666009487	Детский сад № 15	99,38	99,06	100,00	99,62	98,96	99,40	39
185	ДОУ	городской округ Богданович	6605006136	МАДОУ "Сказка"	100,00	98,35	100,00	98,80	99,78	99,39	40

№ ОО в общем перечне	Уровень организации (ОО или ДОУ)	Муниципальное образование	ИНН	Сокращенное наименование ОО	К. 1. Открытость и доступность информации	К. 2. Комфортность	К. 3. Доступность услуг для инвалидов	К. 4. Доброжелательность, вежливость	К. 5. Удовлетворенность условиями оказания услуг	Итоговое значение по организации образования:	Место в общем рейтинге
751	ДОУ	Муниципальное образование город Екатеринбург, Октябрьский район	6662110430	МАДОУ детский сад № 364	100,00	98,61	100,00	99,44	98,89	99,39	40
845	ДОУ	Муниципальное образование город Екатеринбург, Чкаловский район	6679023224	МАДОУ № 133	99,69	99,64	100,00	99,27	98,35	99,39	40
467	ДОУ	Камышловский городской округ	6613003869	МАДОУ "Детский сад № 2" КГО	99,49	99,47	100,00	99,34	98,62	99,38	41
746	ДОУ	Муниципальное образование город Екатеринбург, Ленинский район	6661082691	МБДОУ - детский сад компенсирующего вида № 342	100,00	99,68	99,42	99,74	98,08	99,38	41
570	ДОУ	Муниципальное образование город Екатеринбург, Верх-Исетский район	6658069605	МБДОУ - детский сад № 1	99,38	99,64	100,00	99,71	98,12	99,37	42

№ ОО в общем перечне	Уровень организации (ОО или ДОУ)	Муниципальное образование	ИНН	Сокращенное наименование ОО	К. 1. Открытость и доступность информации	К. 2. Комфортность	К. 3. Доступность услуг для инвалидов	К. 4. Доброжелательность, вежливость	К. 5. Удовлетворенность условиями оказания услуг	Итоговое значение по организации образования:	Место в общем рейтинге
831	ДОУ	Муниципальное образование город Екатеринбург, Чкаловский район	6674316900	МАДОУ № 223	99,70	99,27	100,00	99,26	98,54	99,35	43
160	ДОУ	Город Нижний Тагил	6623098860	МАДОУ д/с "Солнышко"	99,80	99,51	98,40	99,70	99,25	99,33	44
429	ДОУ	Каменск-Уральский городской округ	6612008536	Детский сад № 41	100,00	98,94	99,21	99,58	98,94	99,33	44
457	ДОУ	Каменск-Уральский городской округ	6666009247	Детский сад № 94	99,58	98,13	100,00	100,00	98,88	99,32	45
616	ДОУ	Муниципальное образование город Екатеринбург, Железнодорожный район	6678032931	МАДОУ детский сад № 4	99,30	98,96	100,00	99,58	98,75	99,32	45
408	ДОУ	Каменск-Уральский городской округ	6612022379	Детский сад № 3	99,74	98,95	100,00	99,22	98,58	99,30	46
847	ДОУ	Муниципальное образование город Екатеринбург, Чкаловский район	6674368867	МАДОУ детский сад № 16	99,92	99,37	98,80	99,50	98,91	99,30	46

№ ОО в общем перечне	Уровень организации (ОО или ДОУ)	Муниципальное образование	ИНН	Сокращенное наименование ОО	К. 1. Открытость и доступность информации	К. 2. Комфортность	К. 3. Доступность услуг для инвалидов	К. 4. Доброжелательность, вежливость	К. 5. Удовлетворенность условиями оказания услуг	Итоговое значение по организации образования:	Место в общем рейтинге
422	ДОУ	Каменск-Уральский городской округ	6665008191	Детский сад № 16	99,68	99,22	100,00	99,04	98,44	99,28	47
654	ДОУ	Муниципальное образование город Екатеринбург, Кировский район	6670246829	МАДОУ - детский сад № 459	99,62	99,11	100,00	99,08	98,57	99,28	47
157	ДОУ	Город Нижний Тагил	6623014041	МАДОУ "Маячок"	99,68	99,58	98,65	99,32	99,09	99,26	48
418	ДОУ	Каменск-Уральский городской округ	6666009007	Детский сад № 106	100,00	98,55	100,00	100,00	97,67	99,24	49
158	ДОУ	Город Нижний Тагил	6623065617	МАДОУ "Радость"	99,71	98,95	99,30	99,38	98,83	99,23	50
849	ДОУ	Муниципальное образование город Екатеринбург, Чкаловский район	6679072824	МАДОУ детский сад № 394	100,00	99,55	97,50	99,64	99,45	99,23	50
929	ДОУ	Невьянский городской округ	6621017960	МБДОУ детский сад № 6 "Снежинка"	100,00	99,70	97,78	99,76	98,89	99,23	50

№ ОО в общем перечне	Уровень организации (ОО или ДОУ)	Муниципальное образование	ИНН	Сокращенное наименование ОО	К. 1. Открытость и доступность информации	К. 2. Комфортность	К. 3. Доступность услуг для инвалидов	К. 4. Доброжелательность, вежливость	К. 5. Удовлетворенность условиями оказания услуг	Итоговое значение по организации образования:	Место в общем рейтинге
870	ДОУ	Муниципальное образование город Екатеринбург, Чкаловский район	6674371958	МБДОУ детский сад № 385 "Сказка"	99,74	98,81	100,00	99,52	97,98	99,21	51
869	ДОУ	Муниципальное образование город Екатеринбург, Чкаловский район	6674170313	МБДОУ детский сад № 385	99,77	98,37	100,00	99,13	98,69	99,19	52
750	ДОУ	Муниципальное образование город Екатеринбург, Октябрьский район	6672314898	МАДОУ детский сад № 192	99,82	100,00	97,27	100,00	98,80	99,18	53
861	ДОУ	Муниципальное образование город Екатеринбург, Чкаловский район	6674194836	МБДОУ - детский сад № 201	100,00	98,08	100,00	100,00	97,69	99,15	54
571	ДОУ	Муниципальное образование город Екатеринбург, Верх-Исетский район	6658439711	МБДОУ - детский сад № 128	100,00	100,00	95,71	100,00	100,00	99,14	55

№ ОО в общем перечне	Уровень организации (ОО или ДОУ)	Муниципальное образование	ИНН	Сокращенное наименование ОО	К. 1. Открытость и доступность информации	К. 2. Комфортность	К. 3. Доступность услуг для инвалидов	К. 4. Доброжелательность, вежливость	К. 5. Удовлетворенность условиями оказания услуг	Итоговое значение по организации образования:	Место в общем рейтинге
680	ДОУ	Муниципальное образование город Екатеринбург, Кировский район	6670326182	МБДОУ детский сад № 423	100,00	100,00	95,71	100,00	100,00	99,14	55
848	ДОУ	Муниципальное образование город Екатеринбург, Чкаловский район	6674237906	МАДОУ - детский сад № 326	99,80	99,06	100,00	99,42	97,36	99,13	56
428	ДОУ	Каменск-Уральский городской округ	6666009536	Детский сад № 4	99,68	99,68	97,39	99,68	99,10	99,11	57
411	ДОУ	Каменск-Уральский городской округ	6612015212	Детский сад № 1	99,90	99,30	98,80	99,29	98,21	99,10	58

2.2 Рейтинг. Образовательные учреждения в целом. Последние 100 образовательных организаций

100 образовательных организаций, занимающих последние позиции в общем рейтинге образовательных учреждений, представлены ниже (табл. 17).

Таблица 17 - Последние 100 образовательных организаций по итогам общего рейтинга НОКО, в баллах

№ ОО в общем перечне	Уровень организации (ОО или ДОУ)	Муниципальное образование	ИНН	Сокращенное наименование ОО	К. 1. Открытость и доступность информации	К. 2. Комфортность	К. 3. Доступность услуг для инвалидов	К. 4. Доброжелательность, вежливость	К. 5. Удовлетворенность условиями оказания услуг	Итоговое значение по организации образования:	Место в общем рейтинге
1090	ДОУ	Тавдинский городской округ	6634007871	МКДОУ детский сад № 6	100,00	92,39	60,00	90,19	91,31	86,78	699
908	ДОУ	Городской округ город Ирбит	6611005099	МАДОУ "Детский сад № 14"	97,54	96,04	49,14	95,01	95,84	86,71	700
176	ДОУ	Городской округ Богданович	6605007098	МАДОУ детский сад № 24	95,52	100,00	38,00	100,00	100,00	86,70	701
1009	ДОУ	Режевской городской округ	6628009863	МБДОУ "Детский сад № 36 "Лесная полянка"	94,72	96,03	54,00	97,46	91,27	86,70	701
1096	ДОУ	Талицкий городской округ	6654008094	МКДОУ "Детский	99,72	96,34	46,00	98,05	93,41	86,70	701

№ ОО в общем перечне	Уровень организации (ОО или ДОУ)	Муниципальное образование	ИНН	Сокращенное наименование ОО	К. 1. Открытость и доступность информации	К. 2. Комфортность	К. 3. Доступность услуг для инвалидов	К. 4. Доброжелательность, вежливость	К. 5. Удовлетворенность условиями оказания услуг	Итоговое значение по организации образования:	Место в общем рейтинге
				сад № 19 "Тополёк"							
1113	ДОУ	Тугулымский городской округ	6655003596	МАДОУ "Тугулымский детский сад № 6 "Василек"	97,49	92,00	50,00	100,00	94,00	86,70	701
289	ДОУ	Городской округ Краснотурьинск	6617007092	МАДОУ № 48	98,64	99,53	37,14	98,87	99,25	86,69	702
495	ДОУ	Качканарский городской округ	6615006590	МДОУ "ЦРР - детский сад "Росинка"	98,86	94,74	46,00	97,22	96,54	86,67	703
947	ДОУ	Нижнетуринский городской округ	6624006879	МАДОУ д/с "Аленушка"	99,70	91,04	52,00	97,36	93,21	86,66	704
963	ДОУ	Новолялинский городской округ	6647002736	МКДОУ НГО "Детский сад № 24 "Ручеек"	90,07	94,45	62,00	95,56	91,11	86,64	705
801	ДОУ	Муниципальное образование город Екатеринбург_Орджоники дзевский район	6673230827	МБДОУ - детский сад № 296	95,04	91,10	70,00	91,34	85,62	86,62	706
1117	ДОУ	Тугулымский городской округ	6655003902	МБДОУ "Гилевский	96,41	83,34	70,00	95,56	87,78	86,62	706

№ ОО в общем перечне	Уровень организации (ОО или ДОУ)	Муниципальное образование	ИНН	Сокращенное наименование ОО	К. 1. Открытость и доступность информации	К. 2. Комфортность	К. 3. Доступность услуг для инвалидов	К. 4. Доброжелательность, вежливость	К. 5. Удовлетворенность условиями оказания услуг	Итоговое значение по организации образования:	Место в общем рейтинге
				детский сад № 34"							
995	ДОУ	Режевской городской округ	6628009711	МАДОУ "Детский сад № 9"	99,72	97,44	46,00	94,99	94,62	86,55	707
944	ДОУ	Нижнесергинский муниципальный район	6646009922	МКДОУ детский сад № 52	99,54	95,84	54,00	94,96	88,33	86,53	708
957	ДОУ	Новолялинский городской округ	6647002616	МБДОУ НГО "Детский сад № 17 "Солнышко"	95,42	93,90	62,00	92,40	88,78	86,50	709
1006	ДОУ	Режевской городской округ	6628009729	МБДОУ № 29 "Теремок"	95,81	96,77	46,00	96,97	96,47	86,40	710
181	ДОУ	городской округ Богданович	6633012886	МАДОУ "Детский сад № 39 "Гнездышко"	97,66	95,69	46,50	97,93	94,14	86,38	711
380	ДОУ	Ирбитское муниципальное образование	6611006455	МДОУ "Киргинский детский сад"	99,72	100,00	32,00	100,00	100,00	86,34	712
1094	ДОУ	Талицкий городской округ	6654008746	МКДОУ "Детский сад № 14 "Солнышко"	95,58	100,00	38,00	98,62	99,31	86,30	713
284	ДОУ	Городской округ Краснотурьинск	6617006564	МАДОУ № 40	98,40	97,15	41,00	99,24	95,62	86,28	714
123	ДОУ	Верхнесалдинский	6607008178	Детский сад № 43	98,94	99,48	33,00	99,77	100,00	86,24	715

№ ОО в общем перечне	Уровень организации (ОО или ДОУ)	Муниципальное образование	ИНН	Сокращенное наименование ОО	К. 1. Открытость и доступность информации	К. 2. Комфортность	К. 3. Доступность услуг для инвалидов	К. 4. Доброжелательность, вежливость	К. 5. Удовлетворенность условиями оказания услуг	Итоговое значение по организации образования:	Место в общем рейтинге
		городской округ									
151	ДОУ	Горноуральский городской округ	6648013113	МБДОУ детский сад комбинированного вида № 2	97,76	93,52	45,00	97,96	96,85	86,22	716
520	ДОУ	Кушвинский городской округ	6620007575	МАДОУ № 9	98,37	97,19	38,00	99,55	97,87	86,20	717
503	ДОУ	Кировградский городской округ	6616005487	МАДОУ детский сад № 15 "Малышок"	97,42	97,37	46,00	95,79	94,21	86,16	718
508	ДОУ	Кушвинский городской округ	6620014910	МАДОУ № 24	95,52	98,42	38,00	100,00	98,42	86,07	719
1124	ДОУ	Тугулымский городской округ	6655003765	МБДОУ "Ядрышниковский детский сад №26"	95,52	88,89	54,00	97,50	94,45	86,07	719
273	ДОУ	Городской округ Краснотурьинск	6617008392	МА ДОУ № 16	99,31	97,92	38,00	96,66	98,33	86,04	720
1114	ДОУ	Тугулымский городской округ	6655003691	МАДОО "Тугулымский детский сад № 7 "Мишутка"	99,04	92,98	44,00	99,30	94,56	85,98	721

№ ОО в общем перечне	Уровень организации (ОО или ДОУ)	Муниципальное образование	ИНН	Сокращенное наименование ОО	К. 1. Открытость и доступность информации	К. 2. Комфортность	К. 3. Доступность услуг для инвалидов	К. 4. Доброжелательность, вежливость	К. 5. Удовлетворенность условиями оказания услуг	Итоговое значение по организации образования:	Место в общем рейтинге
169	ДОУ	городской округ Богданович	6605006224	МАДОУ детский сад № 15	99,00	95,75	46,00	97,24	91,70	85,94	722
910	ДОУ	Городской округ город Ирбит	6611004881	МБДОУ "Детский сад № 1"	98,58	87,68	46,00	99,07	98,14	85,89	723
1017	ДОУ	Североуральский городской округ	6631006238	МАДОУ № 18	98,30	90,33	52,00	96,13	92,47	85,85	724
936	ДОУ	Нижнесергинский муниципальный район	6646008830	МКДОУ детский сад № 12 пгт Атиг	100,00	95,65	40,00	98,26	94,78	85,74	725
177	ДОУ	городской округ Богданович	6605007436	МАДОУ "Детский сад № 25"	100,00	100,00	29,43	100,00	99,20	85,73	726
1101	ДОУ	Талицкий городской округ	6654009482	МКДОУ "Детский сад № 24 "Ладушки"	97,27	99,04	38,00	96,15	98,08	85,71	727
553	ДОУ	Муниципальное образование город Алапаевск	6601007643	МБДОУ "Детский сад № 43"	99,28	98,81	34,00	100,00	96,43	85,70	728
487	ДОУ	Камышловский муниципальный район	6613007711	МКДОУ Аксарихинский детский сад	96,14	95,65	46,00	94,85	95,65	85,66	729
225	ДОУ	Городской округ Верхняя Тура	6620007279	МБДОУ "Детский сад № 12"	95,64	86,97	54,00	97,58	93,94	85,63	730
306	ДОУ	Городской округ	6619011591	МАДОУ детский	98,78	95,30	46,00	95,95	91,97	85,60	731

№ ОО в общем перечне	Уровень организации (ОО или ДОУ)	Муниципальное образование	ИНН	Сокращенное наименование ОО	К. 1. Открытость и доступность информации	К. 2. Комфортность	К. 3. Доступность услуг для инвалидов	К. 4. Доброжелательность, вежливость	К. 5. Удовлетворенность условиями оказания услуг	Итоговое значение по организации образования:	Место в общем рейтинге
		Красноуфимск		сад № 18							
344	ДОУ	Городской округ Среднеуральск	6606036800	МАДОУ - детский сад № 3 "Третье королевство"	94,49	90,15	60,00	92,76	90,58	85,60	731
1065	ДОУ	Сысертский городской округ	6652012240	МАДОУ № 38	98,54	89,76	50,25	97,08	92,29	85,58	732
254	ДОУ	городской округ Дегтярск	6627013264	МБДОУ "Детский сад № 20"	96,53	94,03	46,00	96,58	94,63	85,55	733
253	ДОУ	городской округ Дегтярск	6627013271	МАДОУ "Детский сад № 24"	93,98	96,72	46,50	98,03	92,46	85,54	734
1085	ДОУ	Тавдинский городской округ	6634007832	МАДОУ детский сад № 3	97,14	92,05	55,71	92,28	90,12	85,46	735
502	ДОУ	Кировградский городской округ	6616005455	МАДОУ детский сад № 3 "Светлячок"	93,45	94,00	52,00	95,64	92,06	85,43	736
1125	ДОУ	Тугулымский городской округ	6655003740	МБДОУ "Яровской детский сад № 15 "Левушка"	100,00	91,67	46,00	93,56	95,55	85,36	737
1108	ДОУ	Талицкий городской округ	6654008182	МКДОУ "Детский сад № 8 "Березка"	99,28	97,30	38,00	98,92	93,24	85,35	738
146	ДОУ	Горноуральский	6648012840	МБДОУ детский	97,91	95,57	48,00	94,94	89,87	85,26	739

№ ОО в общем перечне	Уровень организации (ОО или ДОУ)	Муниципальное образование	ИНН	Сокращенное наименование ОО	К. 1. Открытость и доступность информации	К. 2. Комфортность	К. 3. Доступность услуг для инвалидов	К. 4. Доброжелательность, вежливость	К. 5. Удовлетворенность условиями оказания услуг	Итоговое значение по организации образования:	Место в общем рейтинге
		городской округ		сад № 30 комбинированного вида							
148	ДОУ	Горноуральский городской округ	6648013089	МБДОУ "Детский сад № 50"	96,54	91,98	51,00	95,54	91,23	85,26	739
941	ДОУ	Нижнесергинский муниципальный район	6646015309	МКДОУ детский сад № 37	96,67	90,00	46,00	96,67	96,67	85,20	740
327	ДОУ	Городской округ Первоуральск	6625033956	МБДОУ "Детский сад № 6"	96,10	92,11	46,00	97,19	94,39	85,16	741
1053	ДОУ	Сысертский городской округ	6652012360	МАДОУ № 16	94,51	85,46	53,00	98,54	93,82	85,07	742
1105	ДОУ	Талицкий городской округ	6654008520	МКДОУ "Детский сад № 48 "Золотой ключик"	93,45	95,46	62,00	87,01	87,27	85,04	743
1046	ДОУ	Сосьвинский городской округ	6632015919	МБ ДОУ д/с № 16 "Малышок"	95,49	89,82	48,75	96,29	94,63	85,00	744
1066	ДОУ	Сысертский городской округ	6652016861	МАДОУ № 39	98,27	93,75	44,00	95,66	93,12	84,96	745
224	ДОУ	Городской округ Верхняя Тура	6620007286	МБДОУ "Детский сад № 11"	96,71	90,00	38,00	100,00	100,00	84,94	746
519	ДОУ	Кушвинский городской округ	6620014903	МАДОУ № 59	96,39	94,29	46,00	96,57	91,43	84,94	746

№ ОО в общем перечне	Уровень организации (ОО или ДОУ)	Муниципальное образование	ИНН	Сокращенное наименование ОО	К. 1. Открытость и доступность информации	К. 2. Комфортность	К. 3. Доступность услуг для инвалидов	К. 4. Доброжелательность, вежливость	К. 5. Удовлетворенность условиями оказания услуг	Итоговое значение по организации образования:	Место в общем рейтинге
275	ДОУ	Городской округ Краснотурьинск	6617008579	МА ДОУ № 2	82,91	100,00	44,00	99,47	98,27	84,93	747
1041	ДОУ	Слободо-Туринский муниципальный район	6651003002	МКДОУ "Сладковский детский сад "Ромашка"	98,00	92,31	46,00	93,84	94,23	84,88	748
361	ДОУ	ЗАТО Уральский	6639008981	МДОУ - детский сад "Лесная полянка"	97,22	94,90	38,00	98,49	95,51	84,82	749
291	ДОУ	Городской округ Краснотурьинск	6617008240	МА ДОУ № 6	94,89	98,08	38,00	100,00	93,08	84,81	750
1112	ДОУ	Тугулымский городской округ	6655003684	МАДОУ "Ошкуковский детский сад № 17 "Журавлик"	96,04	95,59	38,00	98,82	94,71	84,63	751
83	ДОУ	Белоярский городской округ	6639005324	МБДОУ-Детский сад № 16 "Колокольчик"	96,82	90,39	60,00	92,80	82,31	84,46	752
506	ДОУ	Кушвинский городской округ	6620008378	МАДОУ № 12	86,98	100,00	38,00	97,66	99,35	84,40	753
316	ДОУ	Городской округ Пелым	6631007545	МКДОУ детский сад "Колобок" пгт	95,05	92,44	47,71	91,67	94,46	84,27	754

№ ОО в общем перечне	Уровень организации (ОО или ДОУ)	Муниципальное образование	ИНН	Сокращенное наименование ОО	К. 1. Открытость и доступность информации	К. 2. Комфортность	К. 3. Доступность услуг для инвалидов	К. 4. Доброжелательность, вежливость	К. 5. Удовлетворенность условиями оказания услуг	Итоговое значение по организации образования:	Место в общем рейтинге
				Пелым							
298	ДОУ	Городской округ Красноуральск	6618003220	МБДОУ детский сад № 26	98,73	100,00	24,00	100,00	98,57	84,26	755
1013	ДОУ	Режевской городской округ	6628009736	МБДОУ "Детский сад № 22"	91,38	80,00	62,00	94,67	92,67	84,14	756
938	ДОУ	Нижнесергинский муниципальный район	6646008319	МКДОУ детский сад № 24	95,00	95,95	40,00	97,84	91,76	84,11	757
393	ДОУ	Каменский городской округ	6643008600	МКДОУ "Каменский детский сад "Колосок"	92,58	88,10	82,00	82,95	74,44	84,01	758
100	ДОУ	Березовский городской округ	6604009543	БМАДОУ "Детский сад № 35"	95,59	83,50	65,71	94,24	80,70	83,95	759
234	ДОУ	Городской округ Верхотурский	6640002783	МКДОУ "Детский сад № 24"	92,29	97,06	38,00	95,15	97,06	83,91	760
1014	ДОУ	Режевской городской округ	6628009704	МБДОУ № 28 "Колокольчик"	95,02	91,14	50,75	93,42	89,24	83,91	760
340	ДОУ	Городской округ Среднеуральск	6606014500	МАДОУ - детский сад № 15	97,09	90,48	53,00	93,42	84,57	83,71	761
389	ДОУ	Ирбитское муниципальное образование	6611006448	МДОУ "Стриганский	95,72	96,67	70,00	81,34	74,66	83,68	762

№ ОО в общем перечне	Уровень организации (ОО или ДОУ)	Муниципальное образование	ИНН	Сокращенное наименование ОО	К. 1. Открытость и доступность информации	К. 2. Комфортность	К. 3. Доступность услуг для инвалидов	К. 4. Доброжелательность, вежливость	К. 5. Удовлетворенность условиями оказания услуг	Итоговое значение по организации образования:	Место в общем рейтинге
				детский сад"							
510	ДОУ	Кушвинский городской округ	6620007046	МАДОУ № 30	97,26	91,38	38,00	100,00	91,72	83,67	763
932	ДОУ	Невьянский городской округ	6621017914	МБДОУ д/с № 22	97,42	93,00	38,00	93,66	96,20	83,66	764
127	ДОУ	Верхнесалдинский городской округ	6607008153	МБДОУ № 22 "Родничок"	88,76	92,56	57,00	94,94	84,90	83,63	765
557	ДОУ	Муниципальное образование город Алапаевск	6601006720	МБДОУ "Детский сад № 11"	98,87	95,35	30,00	98,14	95,35	83,54	766
386	ДОУ	Ирбитское муниципальное образование	6611006247	МДОУ "Речкаловский детский сад"	97,57	96,97	40,00	91,55	90,91	83,40	767
596	ДОУ	Муниципальное образование город Екатеринбург, Верх-Исетский район	6658224794	МБДОУ - детский сад № 8	83,80	84,67	68,00	95,85	84,54	83,37	768
1064	ДОУ	Сысертский городской округ	6652012401	МАДОУ № 37	79,50	96,27	46,00	98,62	96,12	83,30	769
950	ДОУ	Нижнетуринский городской округ	6624006910	МАДОУ НТГО детский сад "Золотой	98,04	93,34	39,00	95,56	90,11	83,21	770

№ ОО в общем перечне	Уровень организации (ОО или ДОУ)	Муниципальное образование	ИНН	Сокращенное наименование ОО	К. 1. Открытость и доступность информации	К. 2. Комфортность	К. 3. Доступность услуг для инвалидов	К. 4. Доброжелательность, вежливость	К. 5. Удовлетворенность условиями оказания услуг	Итоговое значение по организации образования:	Место в общем рейтинге
				петушок"							
232	ДОУ	Городской округ Верхотурский	6640002825	МАДОУ "Детский сад № 3"	92,16	96,81	46,00	89,61	91,28	83,17	771
152	ДОУ	Горноуральский городской округ	6648010105	МБДОУ детский сад комбинированного вида № 20	93,15	86,96	54,00	95,65	85,43	83,04	772
989	ДОУ	Пышминский городской округ	6649002474	МБДОУ ПГО "Родинский детский сад"	96,98	93,11	38,00	95,86	90,69	82,93	773
223	ДОУ	Городской округ Верхняя Пышма	6686067952	МАДОУ ЦРР детский сад № 7	94,94	92,02	63,57	83,54	79,23	82,66	774
516	ДОУ	Кушвинский городской округ	6620007141	МАДОУ № 62	97,99	92,05	38,00	95,11	89,55	82,54	775
180	ДОУ	городской округ Богданович	6605006457	МАДОУ д/с № 37	93,58	81,86	54,00	95,35	87,21	82,40	776
175	ДОУ	городской округ Богданович	6605006351	МАДОУ детский сад № 23	93,52	83,88	46,00	95,39	90,82	81,92	777
1004	ДОУ	Режевской городской округ	6628009870	МБДОУ "Детский сад № 2"	99,43	90,91	32,00	94,54	90,91	81,56	778
183	ДОУ	городской округ Богданович	6605005950	МАДОУ детский сад № 45	97,68	93,55	28,00	93,53	90,97	80,75	779

№ ОО в общем перечне	Уровень организации (ОО или ДОУ)	Муниципальное образование	ИНН	Сокращенное наименование ОО	К. 1. Открытость и доступность информации	К. 2. Комфортность	К. 3. Доступность услуг для инвалидов	К. 4. Доброжелательность, вежливость	К. 5. Удовлетворенность условиями оказания услуг	Итоговое значение по организации образования:	Место в общем рейтинге
1015	ДОУ	Режевской городской округ	6628009920	МБДОУ № 32 "Аленький цветочек"	92,28	93,98	24,00	97,59	94,58	80,49	780
81	ДОУ	Белоярский городской округ	6639005490	МБДОУ детский сад № 10 "Ромашка"	97,66	89,36	32,00	92,14	91,06	80,44	781
1107	ДОУ	Талицкий городской округ	6654010590	МКДОУ "Детский сад № 51 "Колосок"	94,68	77,50	38,00	96,75	95,00	80,39	782
128	ДОУ	Верхнесалдинский городской округ	6607008393	МБДОУ "Детский сад № 39 "Журавлик"	91,64	93,48	24,00	92,62	92,61	78,87	783
529	ДОУ	Муниципальное образование "город Екатеринбург"	6673197577	НДОУ - детский сад № 151 "Академия детства"	80,46	92,19	38,00	92,95	87,82	78,28	784
1106	ДОУ	Талицкий городской округ	6654008954	МКДОУ "Детский сад № 50 "Ромашка"	95,81	85,72	38,00	85,23	85,71	78,09	785
1048	ДОУ	Сосьвинский городской округ	6632015933	МБ ДОУ д/с "Мальшок"	90,64	70,59	52,00	95,30	74,71	76,65	786
997	ДОУ	Режевской городской	6628009743	МАДОУ "Детский	92,70	77,09	47,00	87,58	73,75	75,62	787

№ ОО в общем перечне	Уровень организации (ОО или ДОУ)	Муниципальное образование	ИНН	Сокращенное наименование ОО	К. 1. Открытость и доступность информации	К. 2. Комфортность	К. 3. Доступность услуг для инвалидов	К. 4. Доброжелательность, вежливость	К. 5. Удовлетворенность условиями оказания услуг	Итоговое значение по организации образования:	Место в общем рейтинге
		округ		сад № 24"							
1043	ДОУ	Слободо-Туринский муниципальный район	6651003186	МКДОУ "Усть-Ницинский детский сад "Росинка"	95,33	78,95	46,00	73,51	71,58	73,07	788
255	ДОУ	городской округ Дегтярск	6627013289	МБДОУ "Детский сад № 38"	76,31	79,81	54,00	64,83	57,31	66,45	789

2.3 Рейтинг. Общеобразовательные учреждения

Итоговый рейтинг 6 общеобразовательных организаций Свердловской области по итогам НОКО в 2022 году представлен ниже (табл. 18).

Таблица 18 - Рейтинг общеобразовательных организаций по итогам НОКО, в баллах

№ ОО в общем перечне	Уровень организации (ОО или ДОУ)	Муниципальное образование	ИНН	Сокращенное наименование ОО	К. 1. Открытость и доступность информации	К. 2. Комфортность	К. 3. Доступность услуг для инвалидов	К. 4. Доброжелательность, вежливость	К. 5. Удовлетворенность условиями оказания услуг	Итоговое значение по организации образования:	Место в рейтинге
162	ОО	Город Нижний Тагил	6623003145	МАОУ СОШ № 24	98,27	98,04	100,00	97,34	97,29	98,19	1
163	ОО	Город Нижний Тагил	6648010458	МКОУ ООШ № 12 д. Усть-Утка	99,26	100,00	100,00	96,00	95,00	98,05	2
161	ОО	Город Нижний Тагил	6668016024	МАОУ СОШ № 23 им. Ю.И. Батухтина	99,50	96,30	99,17	97,49	96,01	97,69	3
527	ОО	Муниципальное образование "город Екатеринбург"	6659035461	МАОУ СОШ № 30	98,68	98,57	82,47	97,14	96,59	94,69	4
961	ОО	Новолялинский городской округ	6647002905	МКОУ НГО "Старолялинская СОШ"	100,00	100,00	46,00	100,00	100,00	89,20	5
528	ОО	Муниципальное образование "город Екатеринбург"	6659037028	МБОУ СОШ № 179	98,08	98,05	47,71	97,27	97,88	87,80	6

№ ОО в общем перечне	Уровень организации (ОО или ДОУ)	Муниципальное образование	ИНН	Сокращенное наименование ОО	К. 1. Открытость и доступность информации	К. 2. Комфортность	К. 3. Доступность услуг для инвалидов	Доброжелательность,	условиями оказания	Итоговое значение по организации образования:	Место в рейтинге
444	ДОУ	Каменск-Уральский городской округ	6666009078	Детский сад № 8	100	100	100	100	99,67	99,93	2
838	ДОУ	Муниципальное образование город Екатеринбург_Чкаловский район	6679037442	МАДОУ № 410	100	100	100	99,63	100	99,93	2
455	ДОУ	Каменск-Уральский городской округ	6666009310	Детский сад № 91	100	100	100	100	99,62	99,92	3
843	ДОУ	Муниципальное образование город Екатеринбург_Чкаловский район	6674368962	МАДОУ детский сад № 11	100	100	100	100	99,43	99,89	4
615	ДОУ	Муниципальное образование город Екатеринбург_Железнодорожный район	6678013181	МАДОУ детский сад № 327	99,41	100	100	100	100	99,88	5
895	ДОУ	Муниципальное образование город Екатеринбург_Чкаловский район	6664047737	МБДОУ - детский сад комбинированного вида № 493	100	100	100	99,38	100	99,88	5
443	ДОУ	Каменск-Уральский городской округ	6665008561	Детский сад № 78	99,86	100	100	100	99,45	99,86	6
855	ДОУ	Муниципальное образование город Екатеринбург_Чкаловский район	6674144916	МАДОУ детский сад комбинированного вида № 539	100	99,6	100	99,68	100	99,86	6
678	ДОУ	Муниципальное образование город Екатеринбург_Кировский район	6660017675	МБДОУ - детский сад № 41	100	99,79	99,52	100	99,91	99,84	7
682	ДОУ	Муниципальное образование город	6660015156	МБДОУ - детский	100	100	100	100	99,17	99,83	8

№ ОО в общем перечне	Уровень организации (ОО или ДОУ)	Муниципальное образование	ИНН	Сокращенное наименование ОО	К. 1. Открытость и доступность информации	К. 2. Комфортность	К. 3. Доступность услуг для инвалидов	Доброжелательность,	условиями оказания	Итоговое значение по организации образования:	Место в рейтинге
		Екатеринбург_ Кировский район		сад № 536							
859	ДОУ	Муниципальное образование город Екатеринбург_Чкаловский район	6679109009	МБДОУ детский сад № 182	100	100	100	100	99,01	99,8	9
862	ДОУ	Муниципальное образование город Екатеринбург_Чкаловский район	6664067701	МБДОУ - детский сад № 250	99,84	99,6	100	100	99,52	99,79	10
414	ДОУ	Каменск-Уральский городской округ	6612001890	Детский сад № 101	99,73	100	100	99,72	99,46	99,78	11
449	ДОУ	Каменск-Уральский городской округ	6665008272	Детский сад № 86	99,83	100	100	100	99,09	99,78	11
618	ДОУ	Муниципальное образование город Екатеринбург_Железнодорожный район	6659215785	МАДОУ - детский сад № 85	100	100	99,14	99,83	99,85	99,76	12
857	ДОУ	Муниципальное образование город Екатеринбург_Чкаловский район	6674124726	МБДОУ - детский сад № 127 "Кораблик"	100	99,45	100	99,56	99,78	99,76	12
875	ДОУ	Муниципальное образование город Екатеринбург_Чкаловский район	6664053642	МБДОУ - детский сад № 424	99,71	100	100	99,44	99,58	99,75	13
39	ДОУ	Артинский городской округ	6646017240	МАДОУ "Детский сад "Радуга"	99,61	100	100	99,76	99,33	99,74	14
313	ДОУ	Городской округ Красноуфимск	6619006506	МАДОУ ЦРР - детский сад	99,86	99,31	100	99,85	99,66	99,74	14
454	ДОУ	Каменск-Уральский городской округ	6612023485	Детский сад № 90	100	99,36	100	100	99,36	99,74	14
633	ДОУ	Муниципальное образование город	6659052474	МБДОУ - детский	100	99,59	100	99,67	99,43	99,74	14

№ ОО в общем перечне	Уровень организации (ОО или ДОУ)	Муниципальное образование	ИНН	Сокращенное наименование ОО	К. 1. Открытость и доступность информации	К. 2. Комфортность	К. 3. Доступность услуг для инвалидов	Доброжелательность,	условиями оказания	Итоговое значение по организации образования:	Место в рейтинге
		Екатеринбург_Железнодорожный район		сад № 312							
704	ДОУ	Муниципальное образование город Екатеринбург_Ленинский район	6671184195	МАДОУ - детский сад № 233	100	99,63	100	99,83	99,25	99,74	14
435	ДОУ	Каменск-Уральский городской округ	6665008515	Детский сад № 59	99,3	100	100	99,36	100	99,73	15
866	ДОУ	Муниципальное образование город Екатеринбург_Чкаловский район	6674309928	МБДОУ - детский сад № 321	99,73	100	100	99,72	99,2	99,73	15
868	ДОУ	Муниципальное образование город Екатеринбург_Чкаловский район	6664056957	МБДОУ - детский сад № 362	98,64	100	100	100	100	99,73	15
769	ДОУ	Муниципальное образование город Екатеринбург_Октябрьский район	6662121150	МБДОУ - детский сад комбинированного вида № 62	99,76	100	100	99,54	99,3	99,72	16
447	ДОУ	Каменск-Уральский городской округ	6666009166	Детский сад № 84	100	100	100	99,76	98,77	99,71	17
897	ДОУ	Муниципальное образование город Екатеринбург_Чкаловский район	6674101341	МБДОУ - детский сад № 121	99,9	99,54	99,52	99,81	99,77	99,71	17
645	ДОУ	Муниципальное образование город Екатеринбург_Железнодорожный район	6659071741	МБДОУ - детский сад № 174	100	99,51	100	99,78	99,21	99,7	18
433	ДОУ	Каменск-Уральский городской округ	6612022139	Детский сад № 57	100	100	100	100	98,46	99,69	19
450	ДОУ	Каменск-Уральский городской округ	6666009423	Детский сад № 87	99,85	99,64	100	99,71	99,27	99,69	19

№ ОО в общем перечне	Уровень организации (ОО или ДОУ)	Муниципальное образование	ИНН	Сокращенное наименование ОО	К. 1. Открытость и доступность информации	К. 2. Комфортность	К. 3. Доступность услуг для инвалидов	Доброжелательность,	условиями оказания	Итоговое значение по организации образования:	Место в рейтинге
		округ									
758	ДОУ	Муниципальное образование город Екатеринбург_Октябрьский район	6662109466	МАДОУ - детский сад комбинированного вида "Улыбка" № 177	99,82	100	100	100	98,64	99,69	19
632	ДОУ	Муниципальное образование город Екатеринбург_Железнодорожный район	6678012830	МБДОУ детский сад № 288	99,63	100	100	99,31	99,48	99,68	20
710	ДОУ	Муниципальное образование город Екатеринбург_Ленинский район	6671200680	МАДОУ Детский Сад № 45	100	99,46	100	100	98,93	99,68	20
623	ДОУ	Муниципальное образование город Екатеринбург_Железнодорожный район	6659120614	МАДОУ - детский сад общеразвивающего вида № 254	100	100	100	100	98,37	99,67	21
636	ДОУ	Муниципальное образование город Екатеринбург_Железнодорожный район	6659043737	МБДОУ - детский сад № 46 "Непоседы"	99,66	100	100	99,42	99,28	99,67	21
417	ДОУ	Каменск-Уральский городской округ	6665008579	Детский сад № 104	100	99,4	100	99,28	99,64	99,66	22
432	ДОУ	Каменск-Уральский городской округ	6666009198	Детский сад № 52	100	100	100	100	98,32	99,66	22
629	ДОУ	Муниципальное образование город Екатеринбург_Железнодорожный	6659052611	МБДОУ - детский сад № 184	100	100	100	99,67	98,46	99,63	23

№ ОО в общем перечне	Уровень организации (ОО или ДОУ)	Муниципальное образование	ИНН	Сокращенное наименование ОО	К. 1. Открытость и доступность информации	К. 2. Комфортность	К. 3. Доступность услуг для инвалидов	Доброжелательность,	условиями оказания	Итоговое значение по организации образования:	Место в рейтинге
		район									
445	ДОУ	Каменск-Уральский городской округ	6666009430	Детский сад № 82	100	100	100	100	98,05	99,61	24
461	ДОУ	Каменск-Уральский городской округ	6665008610	Детский сад № 98	99,62	99,09	100	99,64	99,64	99,6	25
754	ДОУ	Муниципальное образование город Екатеринбург_Октябрьский район	6672333241	МАДОУ - детский сад № 555	99,79	98,94	100	100	99,26	99,6	25
694	ДОУ	Муниципальное образование город Екатеринбург_Кировский район	6660010408	МБДОУ детский сад № 113	98,9	99,32	100	100	99,73	99,59	26
427	ДОУ	Каменск-Уральский городской округ	6665008480	Детский сад № 34	99,6	98,28	100	100	100	99,58	27
836	ДОУ	Муниципальное образование город Екатеринбург_Чкаловский район	6679037682	МАДОУ № 33	99,92	99,61	100	99,29	99,1	99,58	27
375	ДОУ	Ирбитское муниципальное образование	6611006310	МДОУ "Дубский детский сад"	100	100	100	100	97,83	99,57	28
688	ДОУ	Муниципальное образование город Екатеринбург_Кировский район	6660018439	МБДОУ - детский сад комбинированного вида № 376	99,56	99,47	100	99,58	99,26	99,57	28
841	ДОУ	Муниципальное образование город Екатеринбург_Чкаловский район	6679037040	МАДОУ № 526	99,12	100	100	99,43	99,29	99,57	28
767	ДОУ	Муниципальное образование город Екатеринбург_Октябрьский район	6672338306	МБДОУ детский сад комбинированного	99,55	99,74	100	99,13	99,26	99,54	29

№ ОО в общем перечне	Уровень организации (ОО или ДОУ)	Муниципальное образование	ИНН	Сокращенное наименование ОО	К. 1. Открытость и доступность информации	К. 2. Комфортность	К. 3. Доступность услуг для инвалидов	Доброжелательность,	условиями оказания	Итоговое значение по организации образования:	Место в рейтинге
				вида № 267							
879	ДОУ	Муниципальное образование город Екатеринбург_Чкаловский район	6674144930	МБДОУ - детский сад комбинированного вида № 464	100	98,5	100	100	99,2	99,54	29
156	ДОУ	Город Нижний Тагил	6623050480	МАДОУ д/с "Детство"	99,83	99,53	99,29	99,6	99,34	99,52	30
603	ДОУ	Муниципальное образование город Екатеринбург_Верх-Исетский район	6658080768	МБДОУ - детский сад комбинированного вида № 414	100	99,08	100	98,52	100	99,52	30
426	ДОУ	Каменск-Уральский городской округ	6666009568	Детский сад № 33	99,81	99,53	100	99,24	98,96	99,51	31
565	ДОУ	Муниципальное образование город Екатеринбург_Верх-Исетский район	6658078247	МАДОУ - детский сад комбинированного вида № 115	99,49	99,02	100	100	99,02	99,51	31
622	ДОУ	Муниципальное образование город Екатеринбург_Железнодорожный район	6659047971	МАДОУ - детский сад компенсирующего вида № 369	100	99,33	100	98,92	99,19	99,49	32
155	ДОУ	Город Нижний Тагил	6623098877	МАДОУ д/с "Гармония"	99,75	100	98,33	99,82	99,48	99,48	33
403	ДОУ	Каменский городской округ	6643008543	МКДОУ	99,23	100	100	100	98,08	99,46	34

№ ОО в общем перечне	Уровень организации (ОО или ДОУ)	Муниципальное образование	ИНН	Сокращенное наименование ОО	К. 1. Открытость и доступность информации	К. 2. Комфортность	К. 3. Доступность услуг для инвалидов	Доброжелательность, условия оказания	Итоговое значение по организации образования:	Место в рейтинге	
				"Сипавский детский сад"							
424	ДОУ	Каменск-Уральский городской округ	6665008152	Детский сад № 22	100	98,87	100	99,31	99,09	99,45	35
621	ДОУ	Муниципальное образование город Екатеринбург_Железнодорожный район	6659167549	МАДОУ - детский сад № 349	99,72	99,75	98,13	99,69	99,9	99,44	36
837	ДОУ	Муниципальное образование город Екатеринбург_Чкаловский район	6664068751	МАДОУ № 358	99,66	99,17	100	99,21	99,05	99,42	37
896	ДОУ	Муниципальное образование город Екатеринбург_Чкаловский район	6674194811	МБДОУ - детский сад комбинированного вида № 572	99,45	99,33	100	98,92	99,33	99,41	38
407	ДОУ	Каменск-Уральский городской округ	6666009487	Детский сад № 15	99,38	99,06	100	99,62	98,96	99,4	39
185	ДОУ	городской округ Богданович	6605006136	МАДОУ "Сказка"	100	98,35	100	98,8	99,78	99,39	40
751	ДОУ	Муниципальное образование город Екатеринбург_Октябрьский район	6662110430	МАДОУ детский сад № 364	100	98,61	100	99,44	98,89	99,39	40
845	ДОУ	Муниципальное образование город Екатеринбург_Чкаловский район	6679023224	МАДОУ № 133	99,69	99,64	100	99,27	98,35	99,39	40
467	ДОУ	Камышловский городской округ	6613003869	МАДОУ "Детский сад № 2" КГО	99,49	99,47	100	99,34	98,62	99,38	41
746	ДОУ	Муниципальное образование город Екатеринбург_Ленинский район	6661082691	МБДОУ - детский сад	100	99,68	99,42	99,74	98,08	99,38	41

№ ОО в общем перечне	Уровень организации (ОО или ДОУ)	Муниципальное образование	ИНН	Сокращенное наименование ОО	К. 1. Открытость и доступность информации	К. 2. Комфортность	К. 3. Доступность услуг для инвалидов	Доброжелательность,	условиями оказания	Итоговое значение по организации образования:	Место в рейтинге
				компенсирующего вида № 342							
570	ДОУ	Муниципальное образование город Екатеринбург_Верх-Исетский район	6658069605	МБДОУ - детский сад № 1	99,38	99,64	100	99,71	98,12	99,37	42
831	ДОУ	Муниципальное образование город Екатеринбург_Чкаловский район	6674316900	МАДОУ № 223	99,7	99,27	100	99,26	98,54	99,35	43
160	ДОУ	Город Нижний Тагил	6623098860	МАДОУ д/с "Солнышко"	99,8	99,51	98,4	99,7	99,25	99,33	44
429	ДОУ	Каменск-Уральский городской округ	6612008536	Детский сад № 41	100	98,94	99,21	99,58	98,94	99,33	44
457	ДОУ	Каменск-Уральский городской округ	6666009247	Детский сад № 94	99,58	98,13	100	100	98,88	99,32	45
616	ДОУ	Муниципальное образование город Екатеринбург_Железнодорожный район	6678032931	МАДОУ детский сад № 4	99,3	98,96	100	99,58	98,75	99,32	45
408	ДОУ	Каменск-Уральский городской округ	6612022379	Детский сад № 3	99,74	98,95	100	99,22	98,58	99,3	46
847	ДОУ	Муниципальное образование город Екатеринбург_Чкаловский район	6674368867	МАДОУ детский сад № 16	99,92	99,37	98,8	99,5	98,91	99,3	46
422	ДОУ	Каменск-Уральский городской округ	6665008191	Детский сад № 16	99,68	99,22	100	99,04	98,44	99,28	47
654	ДОУ	Муниципальное образование город Екатеринбург_Кировский район	6670246829	МАДОУ - детский сад № 459	99,62	99,11	100	99,08	98,57	99,28	47

№ ОО в общем перечне	Уровень организации (ОО или ДОУ)	Муниципальное образование	ИНН	Сокращенное наименование ОО	К. 1. Открытость и доступность информации	К. 2. Комфортность	К. 3. Доступность услуг для инвалидов	Доброжелательность,	условиями оказания	Итоговое значение по организации образования:	Место в рейтинге
157	ДОУ	Город Нижний Тагил	6623014041	МАДОУ "Маячок"	99,68	99,58	98,65	99,32	99,09	99,26	48
418	ДОУ	Каменск-Уральский городской округ	6666009007	Детский сад № 106	100	98,55	100	100	97,67	99,24	49
158	ДОУ	Город Нижний Тагил	6623065617	МАДОУ "Радость"	99,71	98,95	99,3	99,38	98,83	99,23	50
849	ДОУ	Муниципальное образование город Екатеринбург_Чкаловский район	6679072824	МАДОУ детский сад № 394	100	99,55	97,5	99,64	99,45	99,23	50
929	ДОУ	Невьянский городской округ	6621017960	МБДОУ детский сад № 6 "Снежинка"	100	99,7	97,78	99,76	98,89	99,23	50
870	ДОУ	Муниципальное образование город Екатеринбург_Чкаловский район	6674371958	МБДОУ детский сад № 385 "Сказка"	99,74	98,81	100	99,52	97,98	99,21	51
869	ДОУ	Муниципальное образование город Екатеринбург_Чкаловский район	6674170313	МБДОУ детский сад № 385	99,77	98,37	100	99,13	98,69	99,19	52
750	ДОУ	Муниципальное образование город Екатеринбург_Октябрьский район	6672314898	МАДОУ детский сад № 192	99,82	100	97,27	100	98,8	99,18	53
861	ДОУ	Муниципальное образование город Екатеринбург_Чкаловский район	6674194836	МБДОУ - детский сад № 201	100	98,08	100	100	97,69	99,15	54
571	ДОУ	Муниципальное образование город Екатеринбург_Верх-Исетский район	6658439711	МБДОУ - детский сад № 128	100	100	95,71	100	100	99,14	55
680	ДОУ	Муниципальное образование город Екатеринбург_Кировский район	6670326182	МБДОУ детский сад № 423	100	100	95,71	100	100	99,14	55
848	ДОУ	Муниципальное образование город Екатеринбург_Чкаловский район	6674237906	МАДОУ - детский сад № 326	99,8	99,06	100	99,42	97,36	99,13	56

№ ОО в общем перечне	Уровень организации (ОО или ДОУ)	Муниципальное образование	ИНН	Сокращенное наименование ОО	К. 1. Открытость и доступность информации	К. 2. Комфортность	К. 3. Доступность услуг для инвалидов	Доброжелательность,	условиями оказания	Итоговое значение по организации образования:	Место в рейтинге
428	ДОУ	Каменск-Уральский городской округ	6666009536	Детский сад № 4	99,68	99,68	97,39	99,68	99,1	99,11	57
411	ДОУ	Каменск-Уральский городской округ	6612015212	Детский сад № 1	99,9	99,3	98,8	99,29	98,21	99,1	58
757	ДОУ	Муниципальное образование город Екатеринбург_Октябрьский район	6662109498	МАДОУ детский сад комбинированного вида № 308 "Жемчужинка"	99,14	98,95	100	99,36	97,9	99,07	59
768	ДОУ	Муниципальное образование город Екатеринбург_Октябрьский район	6662109473	МБДОУ - детский сад комбинированного вида № 271	99,45	98,68	100	99,21	98,01	99,07	59
451	ДОУ	Каменск-Уральский городской округ	6665008473	Детский сад № 88	100	98,25	100	98,6	98,42	99,05	60
630	ДОУ	Муниципальное образование город Екатеринбург_Железнодорожный район	6659132458	МБДОУ - детский сад № 196	99,82	97,79	100	98,94	98,68	99,05	60
886	ДОУ	Муниципальное образование город Екатеринбург_Чкаловский район	6664067758	МБДОУ - детский сад № 519	98,08	99,39	100	100	97,8	99,05	60
409	ДОУ	Каменск-Уральский городской округ	6612034254	"Детский сад № 5"	99,66	98,51	100	100	97,01	99,04	61
659	ДОУ	Муниципальное образование город Екатеринбург_Кировский район	6670318230	МАДОУ детский сад № 81	99,55	97,59	100	99,45	98,55	99,03	62

№ ОО в общем перечне	Уровень организации (ОО или ДОУ)	Муниципальное образование	ИНН	Сокращенное наименование ОО	К. 1. Открытость и доступность информации	К. 2. Комфортность	К. 3. Доступность услуг для инвалидов	Доброжелательность,	условиями оказания	Итоговое значение по организации образования:	Место в рейтинге
882	ДОУ	Муниципальное образование город Екатеринбург_Чкаловский район	6664038531	МБДОУ - детский сад № 497	99,78	98,64	98,42	99,56	98,74	99,03	62
965	ДОУ	Новоуральский городской округ	6682003355	МАДОУ детский сад "Гармония"	99,61	97,86	100	99,28	98,4	99,03	62
419	ДОУ	Каменск-Уральский городской округ	6666009092	Детский сад № 11	98,64	100	100	98,6	97,78	99	63
739	ДОУ	Муниципальное образование город Екатеринбург_Ленинский район	6671314550	МБДОУ детский сад № 561	100	99,01	98,89	99,3	97,68	98,98	64
413	ДОУ	Каменск-Уральский городской округ	6665008402	Детский сад № 100	99,52	98,84	100	100	96,51	98,97	65
745	ДОУ	Муниципальное образование город Екатеринбург_Ленинский район	6661082733	МБДОУ - детский сад № 79	99,58	98,04	100	100	97,06	98,94	66
874	ДОУ	Муниципальное образование город Екатеринбург_Чкаловский район	6664066659	МБДОУ детский сад № 405	99,69	100	95	100	100	98,94	66
631	ДОУ	Муниципальное образование город Екатеринбург_Железнодорожный район	6678032547	МБДОУ детский сад № 204	99,33	96,88	100	100	98,44	98,93	67
598	ДОУ	Муниципальное образование город Екатеринбург_Верх-Исетский район	6658080750	МБДОУ - детский сад комбинированного вида № 13	99,69	98,97	100	98,9	96,96	98,9	68
642	ДОУ	Муниципальное образование город Екатеринбург_Железнодорожный район	6659047883	МБДОУ детский сад общеразвивающего	99,91	98,77	97,5	99,42	98,73	98,87	69

№ ОО в общем перечне	Уровень организации (ОО или ДОУ)	Муниципальное образование	ИНН	Сокращенное наименование ОО	К. 1. Открытость и доступность информации	К. 2. Комфортность	К. 3. Доступность услуг для инвалидов	Доброжелательность,	условиями оказания	Итоговое значение по организации образования:	Место в рейтинге
				вида № 51							
425	ДОУ	Каменск-Уральский городской округ	6666009470	Детский сад № 25	100	98,17	100	98,17	97,89	98,85	70
617	ДОУ	Муниципальное образование город Екатеринбург_Железнодорожный район	6659215721	МАДОУ - детский сад № 80	99,84	98,92	98,5	98,27	98,7	98,85	70
762	ДОУ	Муниципальное образование город Екатеринбург_Октябрьский район	6662076676	МАДОУ детский сад № 524	99,1	98	100	99,27	97,85	98,84	71
460	ДОУ	Каменск-Уральский городской округ	6665008346	Детский сад № 97	99,43	99,18	98,57	98,14	98,84	98,83	72
440	ДОУ	Каменск-Уральский городской округ	6666009159	Детский сад № 72	99,1	98,92	100	98,26	97,83	98,82	73
973	ДОУ	Полевской городской округ	6626011289	МБДОУ ПГО "Детский сад № 32"	99,38	99,65	98,8	98,97	97,28	98,82	73
415	ДОУ	Каменск-Уральский городской округ	6665008530	Детский сад № 102	100	99,43	96,25	98,38	100	98,81	74
898	ДОУ	Муниципальное образование город Екатеринбург_Чкаловский район	6664057372	МБДОУ детский сад № 566	100	100	94	100	100	98,8	75
889	ДОУ	Муниципальное образование город Екатеринбург_Чкаловский район	6664076495	МБДОУ - детский сад № 548	100	100	94	100	99,84	98,77	76
706	ДОУ	Муниципальное образование город Екатеринбург_Ленинский район	6661066724	МАДОУ - детский сад № 366	99,79	100	94	100	100	98,76	77
452	ДОУ	Каменск-Уральский городской округ	6665008280	Детский сад № 89	99,15	97,37	100	99,3	97,9	98,74	78

№ ОО в общем перечне	Уровень организации (ОО или ДОУ)	Муниципальное образование	ИНН	Сокращенное наименование ОО	К. 1. Открытость и доступность информации	К. 2. Комфортность	К. 3. Доступность услуг для инвалидов	Доброжелательность, условия оказания	Итоговое значение по организации образования:	Место в рейтинге	
670	ДОУ	Муниципальное образование город Екатеринбург_ Кировский район	6670247967	МБДОУ - детский сад № 262	99,25	97,06	100	99,22	98	98,71	79
718	ДОУ	Муниципальное образование город Екатеринбург_ Ленинский район	6671184710	МАДОУ - детский сад №73	100	100	94	100	99,56	98,71	79
873	ДОУ	Муниципальное образование город Екатеринбург_ Чкаловский район	6679016080	МБДОУ детский сад № 402	100	98,59	100	98	96,9	98,7	80
892	ДОУ	Муниципальное образование город Екатеринбург_ Чкаловский район	6664053466	МБДОУ - детский сад комбинированного вида № 360	99,36	97,62	100	100	96,51	98,7	80
352	ДОУ	Городской округ Сухой Лог	6633013230	МАДОУ № 38	100	99,75	94	99,8	99,9	98,69	81
421	ДОУ	Каменск-Уральский городской округ	6666009021	Детский сад № 13	99,79	99,5	96,67	98,8	98,7	98,69	81
314	ДОУ	Городской округ Красноуфимск	6619013905	МАДОУ "ЦРР - детский сад "Академия детства"	99,82	100	94	99,83	99,75	98,68	82
439	ДОУ	Каменск-Уральский городской округ	6612037939	Детский сад № 68	100	100	95,71	99,31	98,38	98,68	82
564	ДОУ	Муниципальное образование город Екатеринбург_Верх-Исетский район	6658534210	МАДОУ - детский сад № 151	98,44	99,05	100	98,66	97,23	98,68	82
462	ДОУ	Каменск-Уральский городской округ	6666009631	Детский сад № 70	100	100	94	100	99,34	98,67	83
713	ДОУ	Муниципальное образование город	6671431207	МАДОУ детский	99,8	99,5	96,47	98,9	98,61	98,66	84

№ ОО в общем перечне	Уровень организации (ОО или ДОУ)	Муниципальное образование	ИНН	Сокращенное наименование ОО	К. 1. Открытость и доступность информации	К. 2. Комфортность	К. 3. Доступность услуг для инвалидов	Доброжелательность,	условиями оказания	Итоговое значение по организации образования:	Место в рейтинге
		Екатеринбург_Ленинский район		сад № 53							
899	ДОУ	Муниципальное образование город Екатеринбург_Чкаловский район	6679058717	МАДОУ № 552	99,18	98,15	100	97,14	98,82	98,66	84
472	ДОУ	Камышловский городской округ	6633021520	МАДОУ "Центр развития ребенка - детский сад № 4" КГО	99,73	98,8	100	97,46	97,19	98,64	85
863	ДОУ	Муниципальное образование город Екатеринбург_Чкаловский район	6674306701	МБДОУ детский сад № 275	100	99,18	94	100	100	98,64	85
573	ДОУ	Муниципальное образование город Екатеринбург_Верх-Исетский район	6658362307	МБДОУ - детский сад № 19	100	100	94	100	99,13	98,63	86
640	ДОУ	Муниципальное образование город Екатеринбург_Железнодорожный район	6659047724	МБДОУ - детский сад № 245	100	100	94,55	99,49	99,1	98,63	86
159	ДОУ	Город Нижний Тагил	6623098838	МАДОУ д/с "Солнечный круг"	99,05	98,13	100	98,7	97,23	98,62	87
423	ДОУ	Каменск-Уральский городской округ	6666009254	Детский сад № 2	99,73	99,35	94	100	100	98,62	87
648	ДОУ	Муниципальное образование город Екатеринбург_Кировский район	6670200729	МАДОУ - детский сад № 180	100	100	94	99,12	100	98,62	87
674	ДОУ	Муниципальное образование город Екатеринбург_Кировский район	6670408491	МБДОУ детский сад № 332	99,2	98,46	97,27	98,77	99,31	98,6	88
761	ДОУ	Муниципальное образование город	6662110006	МАДОУ детский	100	100	94	99,18	99,69	98,57	89

№ ОО в общем перечне	Уровень организации (ОО или ДОУ)	Муниципальное образование	ИНН	Сокращенное наименование ОО	К. 1. Открытость и доступность информации	К. 2. Комфортность	К. 3. Доступность услуг для инвалидов	Доброжелательность,	условиями оказания	Итоговое значение по организации образования:	Место в рейтинге
		Екатеринбург_Октябрьский район		сад общеразвивающего вида № 363 "Золотой петушок"							
832	ДОУ	Муниципальное образование город Екатеринбург_Чкаловский район	6679037026	МАДОУ № 247	100	100	94	99,65	99,14	98,56	90
856	ДОУ	Муниципальное образование город Екатеринбург_Чкаловский район	6674135686	МБДОУ детский сад № 438	99,14	98,94	99,14	98,3	97,23	98,55	91
971	ДОУ	Полевской городской округ	6626011232	МАДОУ ПГО "Детский сад № 65"	99,7	97,26	100	98,9	96,85	98,54	92
853	ДОУ	Муниципальное образование город Екатеринбург_Чкаловский район	6664067557	МАДОУ детский сад № 48	99,02	97,35	100	98,36	97,82	98,51	93
416	ДОУ	Каменск-Уральский городской округ	6665008716	Детский сад № 103	99,35	99,47	94	100	99,68	98,5	94
446	ДОУ	Каменск-Уральский городской округ	6612022146	Детский сад № 83	99,66	99,69	95,31	99,34	98,49	98,5	94
817	ДОУ	Муниципальное образование город Екатеринбург_Орджоникидзевский район	6663066198	МБДОУ - детский сад комбинированного вида № 399	100	100	94	100	98,34	98,47	95
350	ДОУ	Городской округ Сухой Лог	6633008030	МАДОУ № 8	100	99,68	94	99,85	98,71	98,45	96
852	ДОУ	Муниципальное образование город Екатеринбург_Чкаловский район	6674305514	МАДОУ - детский сад № 47	99,76	98,35	96	99,07	99,06	98,45	96
672	ДОУ	Муниципальное образование город	6670398451	МБДОУ - детский	99,69	99,76	95	99,1	98,67	98,44	97

№ ОО в общем перечне	Уровень организации (ОО или ДОУ)	Муниципальное образование	ИНН	Сокращенное наименование ОО	К. 1. Открытость и доступность информации	К. 2. Комфортность	К. 3. Доступность услуг для инвалидов	Доброжелательность,	условиями оказания	Итоговое значение по организации образования:	Место в рейтинге
		Екатеринбург_ Кировский район		сад № 313							
676	ДОУ	Муниципальное образование город Екатеринбург_ Кировский район	6670409382	МБДОУ детский сад № 352	100	99,4	94	99,52	99,28	98,44	97
434	ДОУ	Каменск-Уральский городской округ	6612022570	Детский сад № 58	99,52	98,18	96,67	99,12	98,61	98,42	98
703	ДОУ	Муниципальное образование город Екатеринбург_ Ленинский район	6671273007	МАДОУ - детский сад № 222	99,7	99,64	94	99,71	99,05	98,42	98
245	ДОУ	Городской округ город Лесной	6630007119	МБДОУ "Детский сад № 24 "Светлячок"	100	100	94	99,24	98,82	98,41	99
410	ДОУ	Каменск-Уральский городской округ	6665008321	Детский сад № 79	99,9	99,51	95,71	98,16	98,66	98,39	100
763	ДОУ	Муниципальное образование город Екатеринбург_ Октябрьский район	6672277484	МБДОУ - детский сад № 176	100	99,16	94	99,32	99,49	98,39	100
966	ДОУ	Новоуральский городской округ	6682003323	МАДОУ детский сад "Страна Чудес"	99,39	97,88	97,82	99,07	97,72	98,38	101
787	ДОУ	Муниципальное образование город Екатеринбург_ Орджоникидзевский район	6686055097	МАДОУ детский сад № 531	98,57	97,94	100	99,13	96,11	98,35	102
420	ДОУ	Каменск-Уральский городской округ	6612009836	Детский сад № 12	100	97,71	98	99,27	96,7	98,34	103
562	ДОУ	Муниципальное образование город Екатеринбург_ Верх-Исетский район	6658410159	МАДОУ - детский сад № 541	100	100	92	99,68	100	98,34	103

№ ОО в общем перечне	Уровень организации (ОО или ДОУ)	Муниципальное образование	ИНН	Сокращенное наименование ОО	К. 1. Открытость и доступность информации	К. 2. Комфортность	К. 3. Доступность услуг для инвалидов	Доброжелательность,	условиями оказания	Итоговое значение по организации образования:	Место в рейтинге
660	ДОУ	Муниципальное образование город Екатеринбург_ Кировский район	6670378960	МАДОУ - детский сад № 372	100	99,5	94	99,6	98,49	98,32	104
662	ДОУ	Муниципальное образование город Екатеринбург_ Кировский район	6660002693	МАДОУ детский сад № 389	99,71	99,64	94	98,99	99,28	98,32	104
78	ДОУ	Белоярский городской округ	6639006247	МАДОУ детский сад № 34 "Родничок"	99,47	97,16	100	99,01	95,85	98,3	105
441	ДОУ	Каменск-Уральский городской округ	6665008441	Детский сад № 73	100	100	91,5	100	100	98,3	105
690	ДОУ	Муниципальное образование город Екатеринбург_ Кировский район	6660017749	МБДОУ - детский сад компенсирующего вида № 101	99,72	98,05	98,13	97,63	97,92	98,29	106
840	ДОУ	Муниципальное образование город Екатеринбург_ Чкаловский район	6679148209	МАДОУ № 515 "Галактика"	97,78	100	100	99,62	94,05	98,29	106
656	ДОУ	Муниципальное образование город Екатеринбург_ Кировский район	6670411014	МАДОУ детский сад № 505	99,71	98,63	94	99,68	99,32	98,27	107
826	ДОУ	Муниципальное образование город Екатеринбург_ Орджоникидзевский район	6673134827	МБДОУ - детский сад компенсирующего вида "Центр "Радуга"	98,64	98,69	94	100	100	98,27	107
844	ДОУ	Муниципальное образование город Екатеринбург_ Чкаловский район	6664038524	МАДОУ детский сад № 131	99,42	99,28	94,55	98,56	99,5	98,26	108

№ ОО в общем перечне	Уровень организации (ОО или ДОУ)	Муниципальное образование	ИНН	Сокращенное наименование ОО	К. 1. Открытость и доступность информации	К. 2. Комфортность	К. 3. Доступность услуг для инвалидов	Доброжелательность,	условиями оказания	Итоговое значение по организации образования:	Место в рейтинге
536	ДОУ	Муниципальное образование "город Екатеринбург"	6671015221	ЧДОУ "Согласие-Ф"	100	100	92	100	99,26	98,25	109
624	ДОУ	Муниципальное образование город Екатеринбург_Железнодорожный район	6659053076	МАДОУ детский сад комбинированного вида № 94	100	100	94	98,47	98,71	98,24	110
11	ДОУ	Арамильский городской округ	6652013980	Детский сад № 3 "Родничок"	99,06	96,92	100	98,42	96,72	98,22	111
594	ДОУ	Муниципальное образование город Екатеринбург_Верх-Исетский район	6658439207	МБДОУ - детский сад № 7	99,44	98,98	94	99,57	99,12	98,22	111
647	ДОУ	Муниципальное образование город Екатеринбург_Кировский район	6670326175	МАДОУ - детский сад № 106	100	99,08	94	100	97,96	98,21	112
587	ДОУ	Муниципальное образование город Екатеринбург_Верх-Исетский район	6658339121	МБДОУ - детский сад № 462	99,78	98,97	94	99,31	98,87	98,19	113
872	ДОУ	Муниципальное образование город Екатеринбург_Чкаловский район	6674151864	МБДОУ - детский сад № 398	99,53	96,67	100	99,24	95,53	98,19	113
687	ДОУ	Муниципальное образование город Екатеринбург_Кировский район	6660019312	МБДОУ - детский сад комбинированного вида № 144	99,84	96,92	100	97,92	96,23	98,18	114
705	ДОУ	Муниципальное образование город Екатеринбург_Ленинский район	6671431214	МАДОУ детский сад № 32	99,76	99,72	92,75	99,77	98,91	98,18	114

№ ОО в общем перечне	Уровень организации (ОО или ДОУ)	Муниципальное образование	ИНН	Сокращенное наименование ОО	К. 1. Открытость и доступность информации	К. 2. Комфортность	К. 3. Доступность услуг для инвалидов	Доброжелательность,	условиями оказания	Итоговое значение по организации образования:	Место в рейтинге
968	ДОУ	Новоуральский городской округ	6682003348	МАДОУ Детский сад "Росток"	99,27	99,36	94	99,36	98,87	98,17	115
499	ДОУ	Кировградский городской округ	6682001171	МАДОУ детский сад № 1 "Страна детства"	98,97	95,46	100	98,96	97,4	98,16	116
699	ДОУ	Муниципальное образование город Екатеринбург_Ленинский район	6671016828	МАДОУ детский сад № 126	99,02	98,36	98,75	98,21	96,48	98,16	116
394	ДОУ	Каменский городской округ	6643008582	МКДОУ "Кисловский детский сад "Росинка"	98,48	100	94	100	98,26	98,15	117
664	ДОУ	Муниципальное образование город Екатеринбург_Кировский район	6660015149	МАДОУ ЦРР детский сад № 103 "Родники"	99,75	99,14	94	99,39	98,49	98,15	117
976	ДОУ	Полевской городской округ	6626011384	МБДОУ ПГО "Детский сад № 43 общеразвивающего вида"	99,85	97,76	98,42	97,34	97,31	98,14	118
766	ДОУ	Муниципальное образование город Екатеринбург_Октябрьский район	6672207536	МБДОУ детский сад № 527	99,67	99,22	92,97	100	98,69	98,11	119
246	ДОУ	Городской округ город Лесной	6630007052	МБДОУ "Детский сад № 28 "Ветерок"	100	98,98	94	98,96	98,57	98,1	120
251	ДОУ	Городской округ город Лесной	6630006997	МБДОУ "ЦРР - детский сад № 18	99,23	98,65	94	99,64	98,92	98,09	121

№ ОО в общем перечне	Уровень организации (ОО или ДОУ)	Муниципальное образование	ИНН	Сокращенное наименование ОО	К. 1. Открытость и доступность информации	К. 2. Комфортность	К. 3. Доступность услуг для инвалидов	Доброжелательность,	условиями оказания	Итоговое значение по организации образования:	Место в рейтинге
				"Семицветик"							
566	ДОУ	Муниципальное образование город Екатеринбург_Верх-Исетский район	6658078705	МАДОУ - детский сад комбинированного вида № 559	100	99,37	92,64	100	98,42	98,09	121
975	ДОУ	Полевской городской округ	6626011391	МБДОУ ПГО № 40	99,72	99,16	92,93	99,51	99,12	98,09	121
448	ДОУ	Каменск-Уральский городской округ	6666009448	Детский сад № 85	98,7	96,58	100	97,26	97,81	98,07	122
776	ДОУ	Муниципальное образование город Екатеринбург_Орджоникидзевский район	6686041665	МАДОУ детский сад № 161	99	97,69	100	97,78	95,84	98,06	123
724	ДОУ	Муниципальное образование город Екатеринбург_Ленинский район	6671427881	МБДОУ детский сад № 278	99,54	97,12	100	98,57	95	98,05	124
453	ДОУ	Каменск-Уральский городской округ	6666009102	"Детский сад № 9"	99,67	96,53	100	99,44	94,44	98,02	125
563	ДОУ	Муниципальное образование город Екатеринбург_Верх-Исетский район	6658456410	МАДОУ - детский сад № 67	98,69	98,83	94	99,76	98,76	98,01	126
891	ДОУ	Муниципальное образование город Екатеринбург_Чкаловский район	6679028180	МБДОУ - детский сад № 89	98,64	98,1	94	99,49	99,75	98	127
121	ДОУ	Верхнесалдинский городской округ	6607008241	МАДОУ № 51	98,2	99,66	94	99,18	98,84	97,98	128
668	ДОУ	Муниципальное образование город Екатеринбург_Кировский район	6660131360	МБДОУ - детский сад № 230	99,42	97,98	94	100	98,52	97,98	128

№ ОО в общем перечне	Уровень организации (ОО или ДОУ)	Муниципальное образование	ИНН	Сокращенное наименование ОО	К. 1. Открытость и доступность информации	К. 2. Комфортность	К. 3. Доступность услуг для инвалидов	Доброжелательность,	условиями оказания	Итоговое значение по организации образования:	Место в рейтинге
686	ДОУ	Муниципальное образование город Екатеринбург_Кировский район	6660131956	МБДОУ - детский сад комбинированного вида № 102	99,22	99,29	94	98,96	98,29	97,95	129
784	ДОУ	Муниципальное образование город Екатеринбург_Орджоникидзевский район	6686032879	МАДОУ детский сад № 435	99,68	99,23	94	98,37	98,46	97,95	129
535	ДОУ	Муниципальное образование "город Екатеринбург"	6671015292	ЧДОУ "Согласие-СВ"	99,03	100	92	100	98,67	97,94	130
697	ДОУ	Муниципальное образование город Екатеринбург_Кировский район	6670199311	МБДОУ детский сад № 109	99,1	98,95	94	99,16	98,32	97,91	131
708	ДОУ	Муниципальное образование город Екатеринбург_Ленинский район	6671431197	МАДОУ детский сад № 39	99,57	98,95	91,86	99,85	99,3	97,91	131
893	ДОУ	Муниципальное образование город Екатеринбург_Чкаловский район	6664050553	МБДОУ - детский сад комбинированного вида № 427	100	98,15	94	99,26	98,15	97,91	131
652	ДОУ	Муниципальное образование город Екатеринбург_Кировский район	6670209231	МАДОУ - детский сад № 416	99,3	97,95	94	99,45	98,49	97,84	132
3	ДОУ	Алапаевское муниципальное образование	6601007273	МДОУ "Детский сад № 22 п.г.т. В. Синячиха"	100	98,57	92	100	98,57	97,83	133
458	ДОУ	Каменск-Уральский городской округ	6665008297	Детский сад № 95	98,78	98,56	97,27	97,82	96,73	97,83	133

№ ОО в общем перечне	Уровень организации (ОО или ДОУ)	Муниципальное образование	ИНН	Сокращенное наименование ОО	К. 1. Открытость и доступность информации	К. 2. Комфортность	К. 3. Доступность услуг для инвалидов	Доброжелательность, условия оказания	Итоговое значение по организации образования:	Место в рейтинге	
653	ДОУ	Муниципальное образование город Екатеринбург_Кировский район	6670246811	МАДОУ - детский сад № 453 "Радуга детства"	99,32	98,05	94	99,06	98,67	97,82	134
666	ДОУ	Муниципальное образование город Екатеринбург_Кировский район	6670325453	МАДОУ ЦРР - детский сад № 550 "Академия успеха"	99,47	98,32	94	99,66	97,56	97,8	135
700	ДОУ	Муниципальное образование город Екатеринбург_Ленинский район	6671312680	МАДОУ детский сад № 14	98,94	97,56	99,23	98,15	95,12	97,8	135
752	ДОУ	Муниципальное образование город Екатеринбург_Октябрьский район	6685039198	МАДОУ детский сад № 445	96,51	98,51	98,24	98,44	97,09	97,76	136
774	ДОУ	Муниципальное образование город Екатеринбург_Орджоникидзевский район	6686072550	МАДОУ детский сад № 153	99,38	99,07	92	99,63	98,7	97,76	136
765	ДОУ	Муниципальное образование город Екатеринбург_Октябрьский район	6662125725	МБДОУ детский сад № 441	100	99,56	91,5	99,65	98,06	97,75	137
331	ДОУ	Городской округ Ревда	6627011718	МАДОУ детский сад № 34	99,52	98,64	92,64	98,88	98,83	97,7	138
771	ДОУ	Муниципальное образование город Екатеринбург_Октябрьский район	6672139847	МБДОУ - детский сад общеразвивающего вида № 63 "Непоседы"	99,55	98,39	94	99,57	96,88	97,68	139
287	ДОУ	Городской округ Краснотурьинск	6617008385	МА ДОУ № 46	98,9	98,3	94	98,18	98,86	97,65	140
884	ДОУ	Муниципальное образование город	6674371965	МАДОУ - детский	99,84	98,24	92	100	98,03	97,62	141

№ ОО в общем перечне	Уровень организации (ОО или ДОУ)	Муниципальное образование	ИНН	Сокращенное наименование ОО	К. 1. Открытость и доступность информации	К. 2. Комфортность	К. 3. Доступность услуг для инвалидов	Доброжелательность,	условиями оказания	Итоговое значение по организации образования:	Место в рейтинге
		Екатеринбург_Чкаловский район		сад № 509							
442	ДОУ	Каменск-Уральский городской округ	6612046926	Детский сад № 74	100	100	88	100	100	97,6	142
612	ДОУ	Муниципальное образование город Екатеринбург_Верх-Исетский район	6658077719	МБДОУ - детский сад пристра и оздоровления № 143	100	100	88	100	100	97,6	142
613	ДОУ	Муниципальное образование город Екатеринбург_Верх-Исетский район	6658078695	МБДОУ - детский сад пристра и оздоровления № 333	100	100	88	100	100	97,6	142
835	ДОУ	Муниципальное образование город Екатеринбург_Чкаловский район	6664073529	МАДОУ № 324	99,29	98,35	92,5	100	97,88	97,6	142
728	ДОУ	Муниципальное образование город Екатеринбург_Ленинский район	6671404877	МБДОУ детский сад № 35	99,76	100	89,27	99,63	99,3	97,59	143
437	ДОУ	Каменск-Уральский городской округ	6665008353	Детский сад № 62	98,9	96,25	100	99	93,75	97,58	144
602	ДОУ	Муниципальное образование город Екатеринбург_Верх-Исетский район	6658220359	МБДОУ - детский сад комбинированного вида № 302	100	98,25	94	98,6	97,02	97,57	145
814	ДОУ	Муниципальное образование город Екатеринбург_Орджоникидзевский район	6663070571	МБДОУ - детский сад комбинированного	99,26	96,43	94	99,2	98,93	97,56	146

№ ОО в общем перечне	Уровень организации (ОО или ДОУ)	Муниципальное образование	ИНН	Сокращенное наименование ОО	К. 1. Открытость и доступность информации	К. 2. Комфортность	К. 3. Доступность услуг для инвалидов	Доброжелательность,	условиями оказания	Итоговое значение по организации образования:	Место в рейтинге
				вида № 203							
681	ДОУ	Муниципальное образование город Екатеринбург_Кировский район	6660132195	МБДОУ - детский сад № 469	98,96	95,4	100	98,32	95,06	97,55	147
665	ДОУ	Муниципальное образование город Екатеринбург_Кировский район	6660143567	МАДОУ ЦРР - детский сад № 104	99,28	98,29	94	98,75	97,33	97,53	148
658	ДОУ	Муниципальное образование город Екатеринбург_Кировский район	6670319805	МАДОУ детский сад № 571	99,19	98,53	94	97,43	98,43	97,52	149
628	ДОУ	Муниципальное образование город Екатеринбург_Железнодорожный район	6659046872	МАДОУ ЦРР - детский сад № 556	100	100	88	100	99,54	97,51	150
480	ДОУ	Камышловский муниципальный район	6633023976	МКДОУ Обуховский детский сад № 2	100	100	88	100	99,48	97,5	151
760	ДОУ	Муниципальное образование город Екатеринбург_Октябрьский район	6672201968	МАДОУ детский сад общеразвивающего вида № 567	99,63	97,68	93,12	98,78	98,02	97,45	152
683	ДОУ	Муниципальное образование город Екатеринбург_Кировский район	6670300096	МБДОУ - детский сад № 588	99,35	97,24	94	99,45	97,17	97,44	153
358	ДОУ	Городской округ Сухой Лог	6633014795	МБДОУ № 42	100	100	88	99,15	100	97,43	154
456	ДОУ	Каменск-Уральский городской округ	6665008434	Детский сад № 93	99,6	96,3	94	100	97,23	97,43	154
559	ДОУ	Муниципальное образование город Екатеринбург_Верх-Исетский	6658440467	МАДОУ - детский сад № 43	97,33	98,22	98,61	96,82	96,18	97,43	154

№ ОО в общем перечне	Уровень организации (ОО или ДОУ)	Муниципальное образование	ИНН	Сокращенное наименование ОО	К. 1. Открытость и доступность информации	К. 2. Комфортность	К. 3. Доступность услуг для инвалидов	Доброжелательность,	условиями оказания	Итоговое значение по организации образования:	Место в рейтинге
		район									
1083	ДОУ	Тавдинский городской округ	6676002346	МАДОУ "Детский сад № 2"	100	100	88	99,36	99,68	97,41	155
348	ДОУ	Городской округ Сухой Лог	6633009611	МАДОУ № 37	100	100	88	100	99	97,4	156
661	ДОУ	Муниципальное образование город Екатеринбург_ Кировский район	6660015163	МАДОУ - детский сад № 145	99,88	100	88	99,65	99,49	97,4	156
412	ДОУ	Каменск-Уральский городской округ	6666009303	Детский сад № 10	99,1	97,35	94	99,21	97,22	97,38	157
242	ДОУ	Городской округ город Лесной	6630007013	МБДОУ "Детский сад № 21 "Чебурашка"	99,84	100	88	99,67	99,34	97,37	158
764	ДОУ	Муниципальное образование город Екатеринбург_ Октябрьский район	6662110013	МБДОУ - детский сад № 193	99,41	99,34	90,67	99,13	98,27	97,36	159
577	ДОУ	Муниципальное образование город Екатеринбург_ Верх-Исетский район	6658378064	МБДОУ - детский сад № 251	100	100	88	100	98,75	97,35	160
651	ДОУ	Муниципальное образование город Екатеринбург_ Кировский район	6670425384	МАДОУ детский сад № 345	100	98,43	90,67	99,47	98,11	97,34	161
725	ДОУ	Муниципальное образование город Екатеринбург_ Ленинский район	6661082684	МБДОУ- детский сад № 29	99,83	99,59	88	99,67	99,59	97,34	161
967	ДОУ	Новоуральский городской округ	6629007072	МАДОУ детский сад "Росинка"	99,1	97,32	94	99,21	97,09	97,34	161
236	ДОУ	Городской округ город Лесной	6630011757	МАДОУ "Детский сад № 30	99,52	100	88	99,38	99,77	97,33	162

№ ОО в общем перечне	Уровень организации (ОО или ДОУ)	Муниципальное образование	ИНН	Сокращенное наименование ОО	К. 1. Открытость и доступность информации	К. 2. Комфортность	К. 3. Доступность услуг для инвалидов	Доброжелательность,	условиями оказания	Итоговое значение по организации образования:	Место в рейтинге
				"Жемчужина"							
993	ДОУ	Пышминский городской округ	6649002668	МБДОУ ПГО "Чупинский детский сад"	98,64	100	88	100	100	97,33	162
579	ДОУ	Муниципальное образование город Екатеринбург_Верх-Исетский район	6658363389	МБДОУ детский сад № 283	99,83	99,6	88	100	99,19	97,32	163
890	ДОУ	Муниципальное образование город Екатеринбург_Чкаловский район	6674182968	МБДОУ - детский сад № 578	99,51	98,53	92	99,22	97,35	97,32	163
610	ДОУ	Муниципальное образование город Екатеринбург_Верх-Исетский район	6658078261	МБДОУ детский сад компенсирующего вида № 466	100	99,28	88	100	99,28	97,31	164
649	ДОУ	Муниципальное образование город Екатеринбург_Кировский район	6670160032	МАДОУ - детский сад № 208	98,5	97,95	94	100	96,1	97,31	164
909	ДОУ	Городской округ город Ирбит	6611004793	МАДОУ "Детский сад № 26"	99,21	100	88	99,56	99,78	97,31	164
1133	ДОУ	Туринский городской округ	6656003750	МБДОУ "Детский сад № 7 "Березка"	99,2	96,38	94	99,42	97,54	97,31	164
395	ДОУ	Каменский городской округ	6643008631	МКДОУ "Клевакинский детский сад"	97,43	95,24	100	100	93,81	97,3	165
378	ДОУ	Ирбитское муниципальное образование	6611006430	МДОУ "Золотой петушок"	99,62	100	88	100	98,73	97,27	166

№ ОО в общем перечне	Уровень организации (ОО или ДОУ)	Муниципальное образование	ИНН	Сокращенное наименование ОО	К. 1. Открытость и доступность информации	К. 2. Комфортность	К. 3. Доступность услуг для инвалидов	Доброжелательность,	условиями оказания	Итоговое значение по организации образования:	Место в рейтинге
392	ДОУ	Каменский городской округ	6643007437	МКДОУ "Бродовской детский сад"	98,33	100	88	100	100	97,27	166
810	ДОУ	Муниципальное образование город Екатеринбург_Орджоникидзевский район	6673082583	МБДОУ - детский сад № 518	99,35	96,71	94	98,68	97,58	97,26	167
689	ДОУ	Муниципальное образование город Екатеринбург_Кировский район	6660019295	МБДОУ - детский сад комбинированного вида № 468	99,34	97,22	94	98,56	97,14	97,25	168
755	ДОУ	Муниципальное образование город Екатеринбург_Октябрьский район	6672314993	МАДОУ детский сад № 564 "Филипок"	100	99,2	88	99,68	99,2	97,22	169
614	ДОУ	Муниципальное образование город Екатеринбург_Железнодорожный район	6678033773	МАДОУ детский сад № 30	99,33	96,58	95	97,46	97,69	97,21	170
12	ДОУ	Арамильский городской округ	6685041341	Детский сад № 7 "Золотой ключик"	99,73	100	88	99,54	98,72	97,2	171
523	ДОУ	Мальшевский городской округ	6603011571	МАДОУ ДС № 48	100	98,31	88	100	99,66	97,19	172
111	ДОУ	Березовский городской округ	6604009769	БМАДОУ "Детский сад № 17"	98,59	98,03	94	98,43	96,85	97,18	173
359	ДОУ	Городской округ Сухой Лог	6633019151	МБДОУ № 45	100	99,21	86,7	100	100	97,18	173
431	ДОУ	Каменск-Уральский городской округ	6666009543	Детский сад № 46	98,52	94,7	100	98,33	94,24	97,16	174

№ ОО в общем перечне	Уровень организации (ОО или ДОУ)	Муниципальное образование	ИНН	Сокращенное наименование ОО	К. 1. Открытость и доступность информации	К. 2. Комфортность	К. 3. Доступность услуг для инвалидов	Доброжелательность,	условиями оказания	Итоговое значение по организации образования:	Место в рейтинге
595	ДОУ	Муниципальное образование город Екатеринбург_Верх-Исетский район	6658439616	МБДОУ - детский сад № 72	97,9	97,68	100	96,34	93,84	97,15	175
619	ДОУ	Муниципальное образование город Екатеринбург_Железнодорожный район	6659177434	МАДОУ детский сад № 179	100	100	88	98,75	99,02	97,15	175
1132	ДОУ	Туринский городской округ	6656003599	Детский сад № 1 "Аленушка"	99,9	100	86	99,79	99,9	97,12	176
597	ДОУ	Муниципальное образование город Екатеринбург_Верх-Исетский район	6658077691	МБДОУ - детский сад № 9	100	97,41	88	100	100	97,08	177
589	ДОУ	Муниципальное образование город Екатеринбург_Верх-Исетский район	6658078737	МБДОУ - детский сад № 5	99,74	99,68	88	99,73	98,21	97,07	178
638	ДОУ	Муниципальное образование город Екатеринбург_Железнодорожный район	6659111183	МБДОУ - детский сад № 92	97,61	93,52	100	98,01	96,2	97,07	178
709	ДОУ	Муниципальное образование город Екатеринбург_Ленинский район	6671343078	МАДОУ - д/с № 449	98,34	96,84	95,71	98,42	96	97,06	179
406	ДОУ	Каменский городской округ	6643008504	МКДОУ "Черемховский детский сад"	98,05	100	94	98,18	95	97,05	180
839	ДОУ	Муниципальное образование город Екатеринбург_Чкаловский район	6679037058	МАДОУ № 482	97,7	98,05	94	98,1	97,4	97,05	180

№ ОО в общем перечне	Уровень организации (ОО или ДОУ)	Муниципальное образование	ИНН	Сокращенное наименование ОО	К. 1. Открытость и доступность информации	К. 2. Комфортность	К. 3. Доступность услуг для инвалидов	Доброжелательность,	условиями оказания	Итоговое значение по организации образования:	Место в рейтинге
846	ДОУ	Муниципальное образование город Екатеринбург_Чкаловский район	6679081265	МАДОУ детский сад № 147	98,43	97,77	100	95,41	93,66	97,05	180
130	ДОУ	Верхнесалдинский городской округ	6607008280	МБДОУ № 1 "Солнышко"	97,22	98,03	93,03	98,43	98,51	97,04	181
770	ДОУ	Муниципальное образование город Екатеринбург_Октябрьский район	6662109459	МБДОУ - детский сад компенсирующего вида № 253	100	98,44	94	96,84	95,94	97,04	181
894	ДОУ	Муниципальное образование город Екатеринбург_Чкаловский район	6664038549	МБДОУ - детский сад комбинированного вида № 443	99,7	98,57	89,71	99,43	97,71	97,02	182
722	ДОУ	Муниципальное образование город Екатеринбург_Ленинский район	6671338007	МБДОУ детский сад № 23	99,77	99,42	86,72	99,65	99,36	96,98	183
740	ДОУ	Муниципальное образование город Екатеринбург_Ленинский район	6671427899	МБДОУ детский сад № 61	99,37	98,55	95	96,75	95,22	96,98	183
593	ДОУ	Муниципальное образование город Екатеринбург_Верх-Исетский район	6658082229	МБДОУ - детский сад № 539	99,7	98,55	88	100	98,55	96,96	184
717	ДОУ	Муниципальное образование город Екатеринбург_Ленинский район	6671016810	МАДОУ детский сад № 119	99,36	99,3	88	99,21	98,87	96,95	185
775	ДОУ	Муниципальное образование город Екатеринбург_Орджоникидзевский район	6686032692	МАДОУ детский сад № 154	100	100	88	100	96,75	96,95	185

№ ОО в общем перечне	Уровень организации (ОО или ДОУ)	Муниципальное образование	ИНН	Сокращенное наименование ОО	К. 1. Открытость и доступность информации	К. 2. Комфортность	К. 3. Доступность услуг для инвалидов	Доброжелательность,	условиями оказания	Итоговое значение по организации образования:	Место в рейтинге
240	ДОУ	Городской округ город Лесной	6630007077	МБДОУ "Детский сад № 2 "Красная Шапочка"	100	97,02	88	100	99,55	96,91	186
561	ДОУ	Муниципальное образование город Екатеринбург_Верх-Исетский район	6658440298	МАДОУ - детский сад № 52	99,82	99,2	88	99,68	97,84	96,91	186
813	ДОУ	Муниципальное образование город Екатеринбург_Орджоникидзевский район	6663031653	МБДОУ - детский сад "Детство"	99,78	99,32	87,34	99,56	98,53	96,91	186
572	ДОУ	Муниципальное образование город Екатеринбург_Верх-Исетский район	6658401595	МБДОУ - детский сад № 189	99,42	100	86	100	99,04	96,89	187
124	ДОУ	Верхнесалдинский городской округ	6607008266	МАДОУ "Детский сад № 5 "Золотая рыбка"	99,64	100	86	99,28	99,46	96,88	188
669	ДОУ	Муниципальное образование город Екатеринбург_Кировский район	6670391495	МБДОУ - детский сад № 230 "Солнышко"	98,91	97,65	94	97,65	96,12	96,87	189
881	ДОУ	Муниципальное образование город Екатеринбург_Чкаловский район	6674306910	МБДОУ - детский сад № 489	99,54	99,46	85,27	100	100	96,85	190
673	ДОУ	Муниципальное образование город Екатеринбург_Кировский район	6670326190	МБДОУ детский сад № 322	98,73	95,06	94	99,01	97,41	96,84	191
677	ДОУ	Муниципальное образование город Екатеринбург_Кировский район	6660018446	МБДОУ детский сад № 361	99,54	98,34	91	100	95,22	96,82	192

№ ОО в общем перечне	Уровень организации (ОО или ДОУ)	Муниципальное образование	ИНН	Сокращенное наименование ОО	К. 1. Открытость и доступность информации	К. 2. Комфортность	К. 3. Доступность услуг для инвалидов	Доброжелательность,	условиями оказания	Итоговое значение по организации образования:	Место в рейтинге
833	ДОУ	Муниципальное образование город Екатеринбург_Чкаловский район	6679037033	МАДОУ № 257	98,3	95,88	100	94,85	95,06	96,82	192
560	ДОУ	Муниципальное образование город Екатеринбург_Верх-Исетский район	6658456403	МАДОУ детский сад № 472	99,27	98,56	92,62	97,32	96,28	96,81	193
601	ДОУ	Муниципальное образование город Екатеринбург_Верх-Исетский район	6658077726	МБДОУ - детский сад комбинированного вида № 27	99,61	99,54	86,93	99,38	98,6	96,81	193
786	ДОУ	Муниципальное образование город Екатеринбург_Орджоникидзевский район	6686032981	МАДОУ детский сад № 529	98,1	96,27	94	98,81	96,86	96,81	193
792	ДОУ	Муниципальное образование город Екатеринбург_Орджоникидзевский район	6686010272	МБДОУ детский сад № 136	98,89	98,13	91,86	98,5	96,63	96,8	194
726	ДОУ	Муниципальное образование город Екатеринбург_Ленинский район	6661083134	МБДОУ - детский сад № 31	100	99,63	85	99,7	99,56	96,78	195
695	ДОУ	Муниципальное образование город Екатеринбург_Кировский район	6660019217	МБДОУ детский сад № 407	99,71	97,86	89	99,14	98,14	96,77	196
871	ДОУ	Муниципальное образование город Екатеринбург_Чкаловский район	6674194829	МБДОУ - детский сад № 391	99,79	98,59	88	99,25	98,21	96,77	196
756	ДОУ	Муниципальное образование город Екатеринбург_Октябрьский район	6685037867	МАДОУ детский сад № 60	98,91	95,27	95	97,92	96,69	96,76	197
885	ДОУ	Муниципальное образование город	6674194868	МБДОУ - детский	100	99,33	85,5	99,46	99,33	96,72	198

№ ОО в общем перечне	Уровень организации (ОО или ДОУ)	Муниципальное образование	ИНН	Сокращенное наименование ОО	К. 1. Открытость и доступность информации	К. 2. Комфортность	К. 3. Доступность услуг для инвалидов	Доброжелательность,	условиями оказания	Итоговое значение по организации образования:	Место в рейтинге
		Екатеринбург_Чкаловский район		сад № 512							
459	ДОУ	Каменск-Уральский городской округ	6666009141	Детский сад № 96	99,72	97,13	95	97,24	94,48	96,71	199
533	ДОУ	Муниципальное образование "город Екатеринбург"	6671335133	ЧДОУ "ДОЦ "Согласие"	99,26	98,28	86	100	100	96,71	199
330	ДОУ	Городской округ Ревда	6627011740	МАДОУ детский сад № 46	99,68	98,46	88	98,77	98,61	96,7	200
405	ДОУ	Каменский городской округ	6643008575	МКДОУ "Травянский детский сад"	100	100	88	100	95,46	96,69	201
525	ДОУ	Муниципальное образование "город Екатеринбург"	6671105757	АНО ДО "Согласие-В"	99,72	100	84	99,75	100	96,69	201
865	ДОУ	Муниципальное образование город Екатеринбург_Чкаловский район	6679017380	МБДОУ детский сад № 316	99,78	98,97	88	98,76	97,94	96,69	201
850	ДОУ	Муниципальное образование город Екатеринбург_Чкаловский район	6674371940	МАДОУ - детский сад № 429	99,43	100	85	100	98,75	96,64	202
655	ДОУ	Муниципальное образование город Екатеринбург_Кировский район	6670329017	МАДОУ - детский сад № 501	99,75	98,83	88	99,53	97,06	96,63	203
731	ДОУ	Муниципальное образование город Екатеринбург_Ленинский район	6661076049	МБДОУ - детский сад № 386 "Знайка"	99,51	98,93	86	99,73	98,92	96,62	204
588	ДОУ	Муниципальное образование город Екатеринбург_Верх-Исетский район	6658077701	МБДОУ - детский сад № 485	99,49	99,39	85,27	99,74	99,15	96,61	205
702	ДОУ	Муниципальное образование город	6671273039	МАДОУ - детский	99,73	100	84	100	99,27	96,6	206

№ ОО в общем перечне	Уровень организации (ОО или ДОУ)	Муниципальное образование	ИНН	Сокращенное наименование ОО	К. 1. Открытость и доступность информации	К. 2. Комфортность	К. 3. Доступность услуг для инвалидов	Доброжелательность, условия оказания	Итоговое значение по организации образования:	Место в рейтинге	
		Екатеринбург_Ленинский район		сад № 209							
779	ДОУ	Муниципальное образование город Екатеринбург_Орджоникидзевский район	6686032702	МАДОУ детский сад № 178	99,62	97,22	88	99,62	98,52	96,6	206
880	ДОУ	Муниципальное образование город Екатеринбург_Чкаловский район	6664068590	МБДОУ - детский сад № 476	100	97,87	88	98,9	98,08	96,57	207
401	ДОУ	Каменский городской округ	6643008617	МКДОУ "Покровский детский сад"	99,09	97,62	94	96,83	95,24	96,56	208
1130	ДОУ	Туринский городской округ	6656003775	МАДОУ д/с № 4	99,26	98,8	88	98,78	97,95	96,56	208
772	ДОУ	Муниципальное образование город Екатеринбург_Орджоникидзевский район	6686032710	МАДОУ детский сад № 107	99,24	98,77	86	99,51	99,14	96,53	209
583	ДОУ	Муниципальное образование город Екатеринбург_Верх-Исетский район	6658077733	МБДОУ - детский сад № 36	99,74	99,07	88	98,6	97,13	96,51	210
569	ДОУ	Муниципальное образование город Екатеринбург_Верх-Исетский район	6658456393	МАДОУ - детский сад № 24	99,85	100	84	99,51	99,12	96,5	211
788	ДОУ	Муниципальное образование город Екатеринбург_Орджоникидзевский район	6663062027	МАДОУ - детский сад компенсирующего вида № 569	98,38	95,9	91,43	98,25	98,36	96,46	212
69	ДОУ	Байкаловский муниципальный	6638002338	МКДОУ Вязовский	100	100	82	100	100	96,4	213

№ ОО в общем перечне	Уровень организации (ОО или ДОУ)	Муниципальное образование	ИНН	Сокращенное наименование ОО	К. 1. Открытость и доступность информации	К. 2. Комфортность	К. 3. Доступность услуг для инвалидов	Доброжелательность,	условиями оказания	Итоговое значение по организации образования:	Место в рейтинге
		район		детский сад							
568	ДОУ	Муниципальное образование город Екатеринбург_Верх-Исетский район	6658136668	МАДОУ - ЦРР - детский сад № 199 "Созидание"	100	100	82	100	100	96,4	213
809	ДОУ	Муниципальное образование город Екатеринбург_Орджоникидзевский район	6673185268	МБДОУ - детский сад № 500	100	100	82	100	100	96,4	213
626	ДОУ	Муниципальное образование город Екатеринбург_Железнодорожный район	6659045692	МБДОУ - детский сад № 186	98,51	96,24	97,27	96,11	93,69	96,36	214
1026	ДОУ	Серовский городской округ	6632016091	МАДОУ № 49	99,64	96,61	92,36	97,1	95,76	96,29	215
264	ДОУ	Городской округ Карпинск	6614004914	МАДОУ № 2	98,64	99,36	83,42	100	100	96,28	216
679	ДОУ	Муниципальное образование город Екатеринбург_Кировский район	6670409216	МБДОУ детский сад № 421	98,61	97,71	94	97,68	93,4	96,28	216
749	ДОУ	Муниципальное образование город Екатеринбург_Октябрьский район	6685040926	МАДОУ детский сад № 17	99,2	95,78	90,25	98,41	97,75	96,28	216
980	ДОУ	Полевской городской округ	6626011320	МБДОУ ПГО "Детский сад № 54"	98,19	98,65	86	99,28	99,28	96,28	216
582	ДОУ	Муниципальное образование город Екатеринбург_Верх-Исетский район	6658299800	МБДОУ - детский сад № 348	99,64	99,14	85,39	99,08	97,99	96,25	217
468	ДОУ	Камышловский городской округ	6613004140	МАДОУ "Детский сад № 92" КГО	100	100	82	100	99,22	96,24	218
635	ДОУ	Муниципальное образование город	6659047731	МБДОУ - детский	99,3	90,58	100	97,11	94,2	96,24	218

№ ОО в общем перечне	Уровень организации (ОО или ДОУ)	Муниципальное образование	ИНН	Сокращенное наименование ОО	К. 1. Открытость и доступность информации	К. 2. Комфортность	К. 3. Доступность услуг для инвалидов	Доброжелательность,	условиями оказания	Итоговое значение по организации образования:	Место в рейтинге
		Екатеринбург_Железнодорожный район		сад № 458							
969	ДОУ	Полевской городской округ	6679057689	МАДОУ ПГО "Центр развития ребенка - детский сад № 70 "Радуга"	99,2	97,87	88	98,85	97,27	96,24	218
650	ДОУ	Муниципальное образование город Екатеринбург_Кировский район	6670413621	МАДОУ детский сад № 299	99,02	98,57	86,5	98,57	98,5	96,23	219
355	ДОУ	Городской округ Сухой Лог	6633007999	МБДОУ № 23 "Ромашка"	99,68	99,61	83	100	98,81	96,22	220
876	ДОУ	Муниципальное образование город Екатеринбург_Чкаловский район	6674194843	МБДОУ - детский сад № 426	97,22	94,51	95	99,6	94,63	96,19	221
243	ДОУ	Городской округ город Лесной	6630007101	МБДОУ "Детский сад № 22 "Яблонька"	99,64	98,39	84,33	99,36	99,2	96,18	222
402	ДОУ	Каменский городской округ	6643008568	МКДОУ "Рыбниковский детский сад "Золотая рыбка"	99,72	100	82	100	99,17	96,18	222
581	ДОУ	Муниципальное образование город Екатеринбург_Верх-Исетский район	6658078712	МБДОУ - детский сад № 338	99,7	100	82	99,84	99,19	96,15	223
397	ДОУ	Каменский городской округ	6643008624	МКДОУ "Маминский	99,72	98,98	82	100	100	96,14	224

№ ОО в общем перечне	Уровень организации (ОО или ДОУ)	Муниципальное образование	ИНН	Сокращенное наименование ОО	К. 1. Открытость и доступность информации	К. 2. Комфортность	К. 3. Доступность услуг для инвалидов	Доброжелательность,	условиями оказания	Итоговое значение по организации образования:	Место в рейтинге
				детский сад"							
142	ДОУ	Горноуральский городской округ	6623083260	МБДОУ детский сад № 1	98,64	100	82	100	100	96,13	225
815	ДОУ	Муниципальное образование город Екатеринбург_Орджоникидзевский район	6663070290	МБДОУ - детский сад комбинированного вида № 317	99,13	97,12	88	98,69	97,69	96,13	225
978	ДОУ	Полевской городской округ	6626011419	МБДОУ ПГО "Детский сад № 51"	99,22	96,97	88	98,58	97,88	96,13	225
608	ДОУ	Муниципальное образование город Екатеринбург_Верх-Исетский район	6658220366	МБДОУ - детский сад компенсирующего вида № 356	99,43	100	82	100	99,17	96,12	226
877	ДОУ	Муниципальное образование город Екатеринбург_Чкаловский район	6674238480	МБДОУ детский сад № 454	99,41	96,06	88	99,57	97,57	96,12	226
1128	ДОУ	Туринский городской округ	6656019951	Детский сад № 8 "Сказка"	99,69	99,3	86	98,31	97,32	96,12	226
830	ДОУ	Муниципальное образование город Екатеринбург_Орджоникидзевский район	6673185275	МБДОУ - детский сад № 521	99,62	98,22	86	98,57	98,03	96,09	227
685	ДОУ	Муниципальное образование город Екатеринбург_Кировский район	6670300106	МБДОУ - детский сад № 100	99,37	98,1	88	98,65	96,29	96,08	228
56	ДОУ	Асбестовский городской округ	6603009974	МБДОУ "Детский сад № 52" АГО	99,08	97,37	94	95,93	93,95	96,07	229

№ ОО в общем перечне	Уровень организации (ОО или ДОУ)	Муниципальное образование	ИНН	Сокращенное наименование ОО	К. 1. Открытость и доступность информации	К. 2. Комфортность	К. 3. Доступность услуг для инвалидов	Доброжелательность,	условиями оказания	Итоговое значение по организации образования:	Место в рейтинге
753	ДОУ	Муниципальное образование город Екатеринбург_Октябрьский район	6672331300	МАДОУ детский сад № 488	98,43	96,84	94	96,98	94	96,05	230
931	ДОУ	Невьянский городской округ	6621017907	МБДОУ НГО детский сад № 28 "Ягодка"	100	98,96	82	100	99,17	96,03	231
988	ДОУ	Пышминский городской округ	6649002731	МБДОУ ПГО "Пышминский детский сад № 7"	100	100	86	97,5	96,61	96,02	232
15	ДОУ	Арамилский городской округ	6652011197	МБДОУ детский сад № 5 "Светлячок"	97,8	95,11	94	96,77	96,2	95,98	233
791	ДОУ	Муниципальное образование город Екатеринбург_Орджоникидзевский район	6686001905	МАДОУ детский сад общеразвивающего вида № 422 "Лорик"	98,81	97,26	86	100	97,81	95,98	233
634	ДОУ	Муниципальное образование город Екатеринбург_Железнодорожный район	6659215714	МБДОУ - детский сад № 393	96,84	91,87	100	97,93	93,19	95,97	234
744	ДОУ	Муниципальное образование город Екатеринбург_Ленинский район	6671184727	МБДОУ - детский сад № 21	98,24	98,19	88	98,39	96,94	95,95	235
586	ДОУ	Муниципальное образование город Екатеринбург_Верх-Исетский район	6658409989	МБДОУ - детский сад № 430	99,67	95,07	88	98,97	97,89	95,92	236

№ ОО в общем перечне	Уровень организации (ОО или ДОУ)	Муниципальное образование	ИНН	Сокращенное наименование ОО	К. 1. Открытость и доступность информации	К. 2. Комфортность	К. 3. Доступность услуг для инвалидов	Доброжелательность,	условиями оказания	Итоговое значение по организации образования:	Место в рейтинге
605	ДОУ	Муниципальное образование город Екатеринбург_Верх-Исетский район	6658077758	МБДОУ - детский сад комбинированного вида № 511	100	98,94	81,17	100	99,47	95,92	236
737	ДОУ	Муниципальное образование город Екатеринбург_Ленинский район	6661075447	МБДОУ - детский сад №54	99,88	99,14	82	99,77	98,8	95,92	236
317	ДОУ	Городской округ Первоуральск	6625017288	МАДОУ "Детский сад № 12"	99,64	98,17	86,57	98,44	96,74	95,91	237
357	ДОУ	Городской округ Сухой Лог	6633008022	МБДОУ № 3	99,75	100	82	99,02	98,78	95,91	237
72	ДОУ	Байкаловский муниципальный район	6638002306	МКДОУ Краснополянский детский сад	100	100	82	100	97,27	95,85	238
108	ДОУ	Березовский городской округ	6604009303	БМАДОУ "Детский сад № 12"	98,32	96,74	92,07	96,63	95,39	95,83	239
691	ДОУ	Муниципальное образование город Екатеринбург_Кировский район	6660124275	МБДОУ - детский сад компенсирующего вида № 266	98,35	95,3	92,16	99,2	94,16	95,83	239
211	ДОУ	Городской округ Верхняя Пышма	6606012862	МАДОУ "Детский сад № 4"	99,38	96,71	88	98,6	96,31	95,8	240
373	ДОУ	Ирбитское муниципальное образование	6611006342	МДОУ "Бердюгинский детский сад"	100	98,72	82	100	98,21	95,79	241
820	ДОУ	Муниципальное образование город	6663053819	МБДОУ - детский	98,68	96,54	89,97	97,86	95,9	95,79	241

№ ОО в общем перечне	Уровень организации (ОО или ДОУ)	Муниципальное образование	ИНН	Сокращенное наименование ОО	К. 1. Открытость и доступность информации	К. 2. Комфортность	К. 3. Доступность услуг для инвалидов	Доброжелательность,	условиями оказания	Итоговое значение по организации образования:	Место в рейтинге
		Екатеринбург_Орджоникидзевский район		сад комбинированного вида "Надежда"							
927	ДОУ	Невьянский городской округ	6682005754	МАДОУ детский сад № 1 "Карусель"	99,8	99,57	82	99,34	98,26	95,79	241
720	ДОУ	Муниципальное образование город Екатеринбург_Ленинский район	6671396560	МБДОУ детский сад № 12	98,27	94,12	95	98,43	93,07	95,78	242
1025	ДОУ	Североуральский городской округ	6631006284	МАДОУ № 33	98,48	97,68	88	98,76	95,97	95,78	242
693	ДОУ	Муниципальное образование город Екатеринбург_Кировский район	6660015903	МБДОУ детский сад № 547	98,14	97,75	88	98,6	96,32	95,76	243
347	ДОУ	Городской округ Сухой Лог	6633008706	МАДОУ № 36 "Теремок"	99,78	99,48	82	98,94	98,44	95,73	244
567	ДОУ	Муниципальное образование город Екатеринбург_Верх-Исетский район	6658065745	МАДОУ ЦРР - детский сад № 152 "Аистенок"	99,42	99,09	82	98,91	98,91	95,67	245
576	ДОУ	Муниципальное образование город Екатеринбург_Верх-Исетский район	6658188377	МБДОУ - детский сад № 249	99,46	97,62	84,42	98,86	97,93	95,66	246
192	ДОУ	Городской округ Верх-Нейвинский	6621007793	МАДОУ детский сад "Солнышко"	100	100	82	97,95	98,21	95,63	247
584	ДОУ	Муниципальное образование город Екатеринбург_Верх-Исетский район	6658079924	МБДОУ - детский сад № 368	99,61	99,2	80	100	99,2	95,6	248
913	ДОУ	Городской округ город Ирбит	6611004987	МБДОУ "Детский"	98,71	100	82	100	97,23	95,59	249

№ ОО в общем перечне	Уровень организации (ОО или ДОУ)	Муниципальное образование	ИНН	Сокращенное наименование ОО	К. 1. Открытость и доступность информации	К. 2. Комфортность	К. 3. Доступность услуг для инвалидов	Доброжелательность,	условиями оказания	Итоговое значение по организации образования:	Место в рейтинге
				сад № 19"							
469	ДОУ	Камышловский городской округ	6613003788	МАДОУ "Детский сад комбинированного вида № 14" КГО	99,52	98,28	82	99,66	98,45	95,58	250
711	ДОУ	Муниципальное образование город Екатеринбург_Ленинский район	6671184188	МАДОУ детский сад № 465	98,8	98,65	82	99,65	98,79	95,58	250
907	ДОУ	Городской округ город Ирбит	6611004955	МАДОУ "Детский сад № 9"	99,51	97,03	86,75	98,48	96,14	95,58	250
667	ДОУ	Муниципальное образование город Екатеринбург_Кировский район	6660019305	МБДОУ - детский сад № 219	98,98	95,72	94	95,43	93,72	95,57	251
883	ДОУ	Муниципальное образование город Екатеринбург_Чкаловский район	6664073543	МБДОУ детский сад № 508	100	99,28	80	100	98,55	95,57	251
641	ДОУ	Муниципальное образование город Екатеринбург_Железнодорожный район	6659043663	МБДОУ - детский сад комбинированного вида № 55	99,58	96,09	86,24	99,04	96,87	95,56	252
466	ДОУ	Камышловский городской округ	6613004598	МАДОУ "Детский сад № 170" КГО	99,05	98,57	82	99,43	98,71	95,55	253
64	ДОУ	Байкаловский муниципальный район	6676001896	МАДОУ "Байкаловский детский сад № 1 "Теремок"	98,17	99,33	86,42	96,76	97,03	95,54	254
105	ДОУ	Березовский городской округ	6678007131	БМАДОУ "Детский	99,13	98,57	82	99,18	98,8	95,54	254

№ ОО в общем перечне	Уровень организации (ОО или ДОУ)	Муниципальное образование	ИНН	Сокращенное наименование ОО	К. 1. Открытость и доступность информации	К. 2. Комфортность	К. 3. Доступность услуг для инвалидов	Доброжелательность,	условиями оказания	Итоговое значение по организации образования:	Место в рейтинге
				сад № 5"							
26	ДОУ	Артёмовский городской округ	6677005533	МБДОУ № 31	99,47	100	82	99,05	97,14	95,53	255
438	ДОУ	Каменск-Уральский городской округ	6665005539	Детский сад № 65	99,28	94,45	92,5	98,89	92,5	95,52	256
99	ДОУ	Березовский городской округ	6604010154	БМАДОУ "Детский сад № 27"	98,82	98,71	82	98,87	99,05	95,49	257
644	ДОУ	Муниципальное образование город Екатеринбург_Железнодорожный район	6659206269	МБДОУ - детский сад № 146	97,36	93,45	97	96,34	93,28	95,49	257
1126	ДОУ	Туринский городской округ	6656003800	МАДОУ Детский сад № 3 "Тополек"	99,38	98,57	80	100	99,43	95,48	258
742	ДОУ	Муниципальное образование город Екатеринбург_Ленинский район	6661075782	МБДОУ - детский сад № 77	98,59	93,87	92,5	97,2	95,1	95,45	259
759	ДОУ	Муниципальное образование город Екатеринбург_Октябрьский район	6662111955	МАДОУ - детский сад общеразвивающего вида № 479 "Берег детства"	96,85	93,6	94	96,98	95,78	95,44	260
328	ДОУ	Городской округ Ревда	6627011764	МАДОУ детский сад № 50	99,64	98,31	82	98,9	98,22	95,41	261
646	ДОУ	Муниципальное образование город Екатеринбург_Железнодорожный район	6659215778	МБДОУ детский сад общеразвивающего вида № 117	97,3	94,67	100	96,8	88,27	95,41	261

№ ОО в общем перечне	Уровень организации (ОО или ДОУ)	Муниципальное образование	ИНН	Сокращенное наименование ОО	К. 1. Открытость и доступность информации	К. 2. Комфортность	К. 3. Доступность услуг для инвалидов	Доброжелательность,	условиями оказания	Итоговое значение по организации образования:	Место в рейтинге
773	ДОУ	Муниципальное образование город Екатеринбург_Орджоникидзевский район	6686031890	МАДОУ детский сад № 125	98,6	98,05	86	98,33	96,02	95,4	262
663	ДОУ	Муниципальное образование город Екатеринбург_Кировский район	6660018534	МАДОУ детский сад № 583	99,83	99,59	77,71	99,8	100	95,39	263
970	ДОУ	Полевской городской округ	6626011225	МАДОУ ПГО "Детский сад №63 комбинированного вида"	98,95	96,43	98,24	92,57	90,77	95,39	263
824	ДОУ	Муниципальное образование город Екатеринбург_Орджоникидзевский район	6663070300	МБДОУ - детский сад компенсирующего вида № 411	97,63	100	82	99,13	98,08	95,37	264
107	ДОУ	Березовский городской округ	6604010010	БМАДОУ "Детский сад № 9"	99,26	98,42	82	99,36	97,78	95,36	265
574	ДОУ	Муниципальное образование город Екатеринбург_Верх-Исетский район	6658342580	МБДОУ - детский сад № 206	100	100	80	100	96,67	95,33	266
828	ДОУ	Муниципальное образование город Екатеринбург_Орджоникидзевский район	6663070677	МБДОУ - детский сад пристра и оздоровления № 2	100	100	78	100	98,49	95,3	267
592	ДОУ	Муниципальное образование город Екатеринбург_Верх-Исетский район	6658411071	МБДОУ - детский сад № 532	99,53	99,14	78,7	99,77	99,26	95,28	268

№ ОО в общем перечне	Уровень организации (ОО или ДОУ)	Муниципальное образование	ИНН	Сокращенное наименование ОО	К. 1. Открытость и доступность информации	К. 2. Комфортность	К. 3. Доступность услуг для инвалидов	Доброжелательность,	условиями оказания	Итоговое значение по организации образования:	Место в рейтинге
218	ДОУ	Городской округ Верхняя Пышма	6686067960	МАДОУ "Детский сад № 5"	99,78	98,6	82	97,9	98,04	95,26	269
237	ДОУ	Городской округ город Лесной	6630007133	МБДОУ "Детский сад № 15 "Аленушка"	99,62	95,46	88	99,57	93,64	95,26	269
244	ДОУ	Городской округ город Лесной	6630007020	МБДОУ "Детский сад № 23 "Уральская сказка"	99,52	100	82	99,15	95,53	95,24	270
65	ДОУ	Байкаловский муниципальный район	6638002320	МКДОУ Байкаловский детский сад № 2 "Родничок"	100	100	76	100	100	95,2	271
391	ДОУ	Ирбитское муниципальное образование	6611009537	МДОУ "Черноричский детский сад"	100	100	76	100	100	95,2	271
1028	ДОУ	Серовский городской округ	6632013862	МАДОУ № 2 "Родничок"	99,54	98,29	80,33	99,13	98,5	95,16	272
400	ДОУ	Каменский городской округ	6643008649	МКДОУ "Новоисетский детский сад"	99,72	100	76	100	100	95,14	273
436	ДОУ	Каменск-Уральский городской округ	6666009173	Детский сад № 6	99,52	98,28	82	98,31	97,59	95,14	273
783	ДОУ	Муниципальное образование город Екатеринбург_Орджоникидзевский	6673185282	МАДОУ - детский сад № 428 "Золотая	98,33	96,16	90,25	98,46	92,5	95,14	273

№ ОО в общем перечне	Уровень организации (ОО или ДОУ)	Муниципальное образование	ИНН	Сокращенное наименование ОО	К. 1. Открытость и доступность информации	К. 2. Комфортность	К. 3. Доступность услуг для инвалидов	Доброжелательность,	условиями оказания	Итоговое значение по организации образования:	Место в рейтинге
		район		рыбка"							
1021	ДОУ	Североуральский городской округ	6631004417	МАДОУ № 4	100	100	76	99,7	100	95,14	273
696	ДОУ	Муниципальное образование город Екатеринбург_ Кировский район	6660151085	МБДОУ детский сад № 533	99,02	90,91	94	96,97	94,7	95,12	274
741	ДОУ	Муниципальное образование город Екатеринбург_ Ленинский район	6661075454	МБДОУ - детский сад № 71	99,02	97,76	82	98,96	97,86	95,12	274
109	ДОУ	Березовский городской округ	6678102089	БМАДОУ "Детский сад № 48 "Росток"	98,49	97,62	82	99,36	98,09	95,11	275
825	ДОУ	Муниципальное образование город Екатеринбург_Орджоникидзевский район	6663071014	МБДОУ - детский сад компенсирующего вида № 452	100	100	76	99,57	100	95,11	275
714	ДОУ	Муниципальное образование город Екатеринбург_ Ленинский район	6661082726	МАДОУ - детский сад № 553	100	99,77	76	99,91	99,77	95,09	276
558	ДОУ	Муниципальное образование город Екатеринбург_Верх-Исетский район	6658299817	МАДОУ - детский сад комбинированного вида № 25	100	99,66	76	99,86	99,86	95,08	277
351	ДОУ	Городской округ Сухой Лог	6633008015	МАДОУ № 29	99,51	98,32	82	97,9	97,64	95,07	278
747	ДОУ	Муниципальное образование город Екатеринбург_ Ленинский район	6661082701	МБДОУ - детский сад компенсирующего вида № 46	98,97	97,69	82	98,77	97,84	95,05	279
972	ДОУ	Полевской городской округ	6626011296	МБДОУ ПГО	98,44	95,94	88	98,7	94,15	95,05	279

№ ОО в общем перечне	Уровень организации (ОО или ДОУ)	Муниципальное образование	ИНН	Сокращенное наименование ОО	К. 1. Открытость и доступность информации	К. 2. Комфортность	К. 3. Доступность услуг для инвалидов	Доброжелательность,	условиями оказания	Итоговое значение по организации образования:	Место в рейтинге
				"Детский сад № 28"							
354	ДОУ	Городской округ Сухой Лог	6633016305	МАДОУ № 44 "Серебряное копытце"	99,85	98,16	82	99,51	95,65	95,03	280
715	ДОУ	Муниципальное образование город Екатеринбург_Ленинский район	6661082814	МАДОУ детский сад № 573	99,84	99,61	76	100	99,69	95,03	280
249	ДОУ	Городской округ город Лесной	6630006901	МБДОУ "Детский сад № 7 "Огонек"	100	100	76	100	99,08	95,02	281
110	ДОУ	Березовский городской округ	6604009462	БМАДОУ "Детский сад № 41"	98,97	95,48	88	96,68	95,85	95	282
578	ДОУ	Муниципальное образование город Екатеринбург_Верх-Исетский район	6658176893	МБДОУ детский сад № 28 "Теремок"	99,12	98,4	82	98,4	97,04	94,99	283
70	ДОУ	Байкаловский муниципальный район	6638002289	МКДОУ Городищенский детский сад "Золотой ключик"	99,72	97,73	82	100	95,45	94,98	284
1129	ДОУ	Туринский городской округ	6656003743	Детский сад № 2 "Колокольчик"	99,69	94,95	88	97,3	94,95	94,98	284
591	ДОУ	Муниципальное образование город Екатеринбург_Верх-Исетский район	6658089721	МБДОУ - детский сад № 516	99,86	99,65	76	100	99,36	94,97	285
953	ДОУ	Новолялинский городской округ	6647002510	МАДОУ НГО "Детский сад № 10"	99,4	98,93	80	98,5	98,02	94,97	285

№ ОО в общем перечне	Уровень организации (ОО или ДОУ)	Муниципальное образование	ИНН	Сокращенное наименование ОО	К. 1. Открытость и доступность информации	К. 2. Комфортность	К. 3. Доступность услуг для инвалидов	Доброжелательность,	условиями оказания	Итоговое значение по организации образования:	Место в рейтинге
				"Снежок"							
912	ДОУ	Городской округ город Ирбит	6611004970	МБДОУ "Детский сад № 16"	100	100	76	99,18	99,59	94,95	286
239	ДОУ	Городской округ город Лесной	6630007091	МБДОУ "Детский сад № 19 "Лилия"	100	99,41	76	99,52	99,76	94,94	287
794	ДОУ	Муниципальное образование город Екатеринбург_Орджоникидзевский район	6673203380	МБДОУ - детский сад № 158	100	100	76	100	98,71	94,94	287
201	ДОУ	Городской округ Верхняя Пышма	6606012887	МАДОУ "Детский сад № 22"	100	99,06	76	100	99,53	94,92	288
575	ДОУ	Муниципальное образование город Екатеринбург_Верх-Исетский район	6658401605	МБДОУ - детский сад № 212	99,11	100	76	99,47	100	94,92	288
620	ДОУ	Муниципальное образование город Екатеринбург_Железнодорожный район	6659052403	МАДОУ - детский сад № 197	98,2	90,87	100	96,26	89,22	94,91	289
698	ДОУ	Муниципальное образование город Екатеринбург_Кировский район	6660019288	МБДОУ - детский сад пристра и оздоровления № 520	95,61	92,98	94	96,33	95,61	94,91	289
118	ДОУ	Верхнесалдинский городской округ	6607008146	МАДОУ "Детский сад № 2 "Елочка"	98,65	92,01	92,5	97,91	93,45	94,9	290
363	ДОУ	Ивдельский городской округ	6631008517	МАДОУ детский сад № 2 г. Ивделя	99,66	100	76	100	98,59	94,85	291

№ ОО в общем перечне	Уровень организации (ОО или ДОУ)	Муниципальное образование	ИНН	Сокращенное наименование ОО	К. 1. Открытость и доступность информации	К. 2. Комфортность	К. 3. Доступность услуг для инвалидов	Доброжелательность,	условиями оказания	Итоговое значение по организации образования:	Место в рейтинге
205	ДОУ	Городской округ Верхняя Пышма	6606012710	МАДОУ "Детский сад № 28"	99,79	99,07	76	100	99,35	94,84	292
13	ДОУ	Арамильский городской округ	6685041334	МАДОУ № 8	98,97	99,44	82	97,76	95,96	94,83	293
799	ДОУ	Муниципальное образование город Екатеринбург_Орджоникидзевский район	6686023779	МБДОУ детский сад № 258	99,37	98,17	80	98,36	98,23	94,83	293
782	ДОУ	Муниципальное образование город Екатеринбург_Орджоникидзевский район	6673230792	МАДОУ - детский сад № 395	99,8	99,18	76	99,67	99,26	94,78	294
911	ДОУ	Городской округ город Ирбит	6611004930	МБДОУ "Детский сад № 10"	100	100	76	99,23	98,66	94,78	294
16	ДОУ	Артёмовский городской округ	6677005861	МАДОУ № 5	100	97,6	78	99,33	98,94	94,77	295
1024	ДОУ	Североуральский городской округ	6631004382	МАДОУ № 30	97,88	96,43	87,57	97,14	94,7	94,74	296
532	ДОУ	Муниципальное образование "город Екатеринбург"	6678996076	ЧДОУ "Детство"	98,05	98,83	78	100	98,75	94,73	297
471	ДОУ	Камышловский городской округ	6613009934	МАДОУ "Детский сад "Радуга" №5"	98,61	98,25	82	98,22	96,49	94,71	298
207	ДОУ	Городской округ Верхняя Пышма	6686074780	МАДОУ "Детский сад № 3"	99,65	100	74	100	99,83	94,7	299
9	ДОУ	Арамильский городской округ	6652011278	Детский сад № 1 "Аленка"	98,81	96,16	85,69	98,02	94,7	94,68	300
329	ДОУ	Городской округ Ревда	6627011725	МАДОУ детский сад № 39	100	97,83	76	100	99,57	94,68	300
692	ДОУ	Муниципальное образование город	6660019224	МБДОУ - детский	98,64	99,4	76	99,52	99,76	94,66	301

№ ОО в общем перечне	Уровень организации (ОО или ДОУ)	Муниципальное образование	ИНН	Сокращенное наименование ОО	К. 1. Открытость и доступность информации	К. 2. Комфортность	К. 3. Доступность услуг для инвалидов	Доброжелательность,	условиями оказания	Итоговое значение по организации образования:	Место в рейтинге
		Екатеринбург_Кировский район		сад компенсирующего вида № 450							
829	ДОУ	Муниципальное образование город Екатеринбург_Орджоникидзевский район	6686010258	МБДОУ детский сад № 387	99,66	98,44	76	100	99,22	94,66	301
200	ДОУ	Городской округ Верхняя Пышма	6686073089	МАДОУ "Детский сад № 2"	100	100	74	99,64	99,55	94,64	302
878	ДОУ	Муниципальное образование город Екатеринбург_Чкаловский район	6664068180	МБДОУ - детский сад № 463	100	99,37	76	99,49	98,35	94,64	302
671	ДОУ	Муниципальное образование город Екатеринбург_Кировский район	6660131353	МБДОУ - детский сад № 276	96,64	97,41	82	99,58	97,53	94,63	303
266	ДОУ	Городской округ Карпинск	6614004833	МАДОУ № 23	97,07	95,58	88	98,31	94,16	94,62	304
387	ДОУ	Ирбитское муниципальное образование	6611006254	МДОУ "Рудновский детский сад"	97,5	94,45	100	95,56	85,56	94,61	305
28	ДОУ	Артёмовский городской округ	6602007773	МБДОУ № 38	98,87	100	76	100	98,13	94,6	306
374	ДОУ	Ирбитское муниципальное образование	6611006198	МДОУ "Гаевский детский сад"	99,51	97,83	76	99,46	100	94,56	307
37	ДОУ	Артёмовский городской округ	6602007942	МБДОУ № 35	99,15	99,08	76	98,52	100	94,55	308
600	ДОУ	Муниципальное образование город Екатеринбург_Верх-Исетский район	6658077740	МБДОУ - детский сад комбинированного вида № 248	99,88	99,71	73,86	99,3	100	94,55	308

№ ОО в общем перечне	Уровень организации (ОО или ДОУ)	Муниципальное образование	ИНН	Сокращенное наименование ОО	К. 1. Открытость и доступность информации	К. 2. Комфортность	К. 3. Доступность услуг для инвалидов	Доброжелательность,	условиями оказания	Итоговое значение по организации образования:	Место в рейтинге
921	ДОУ	Муниципальное образование Красноуфимский округ	6619012193	МКДОУ "Натальинский детский сад № 4"	97,19	98,57	84	94,86	98,14	94,55	308
888	ДОУ	Муниципальное образование город Екатеринбург_Чкаловский район	6674113097	МБДОУ - детский сад № 546 "Семицветик"	98,2	95,07	86	96,62	96,76	94,53	309
215	ДОУ	Городской округ Верхняя Пышма	6606012774	МАДОУ "Детский сад № 45"	100	100	74	100	98,6	94,52	310
1029	ДОУ	Серовский городской округ	6632014513	МАДОУ № 38	98,81	98,12	80	98,74	96,73	94,48	311
332	ДОУ	Городской округ Ревда	6627011612	МБДОУ детский сад № 2	98,14	98,04	77,71	100	98,43	94,46	312
778	ДОУ	Муниципальное образование город Екатеринбург_Орджоникидзевский район	6686055080	МАДОУ детский сад № 170	98,07	94,45	82	100	97,78	94,46	312
675	ДОУ	Муниципальное образование город Екатеринбург_Кировский район	6670112550	МБДОУ - детский сад № 34	96,42	93,99	97,5	92,87	91,39	94,43	313
261	ДОУ	Городской округ Карпинск	6614004960	МАДОУ № 1	96,89	97,62	82	97,47	98,1	94,42	314
905	ДОУ	Городской округ город Ирбит	6611013653	МАДОУ "Детский сад № 28"	99,08	100	76	98,37	98,57	94,4	315
1019	ДОУ	Североуральский городской округ	6631006206	МАДОУ № 3	100	99,48	74	99,35	99,06	94,38	316
925	ДОУ	Невьянский городской округ	6621017953	МАДОУ детский сад № 36	99,54	98,23	76,71	98,67	98,72	94,37	317
599	ДОУ	Муниципальное образование город Екатеринбург_Верх-Исетский	6658078783	МБДОУ - детский сад	99,81	98,75	74,7	100	98,5	94,35	318

№ ОО в общем перечне	Уровень организации (ОО или ДОУ)	Муниципальное образование	ИНН	Сокращенное наименование ОО	К. 1. Открытость и доступность информации	К. 2. Комфортность	К. 3. Доступность услуг для инвалидов	Доброжелательность, условия оказания	Итоговое значение по организации образования:	Место в рейтинге	
		район		комбинированного вида № 18							
263	ДОУ	Городской округ Карпинск	6614004897	МАДОУ № 18	98,39	97	82	98,4	95,8	94,32	319
470	ДОУ	Камышловский городской округ	6613007775	МАДОУ "Детский сад № 1" КГО	99,56	98,61	76	99,63	97,69	94,3	320
657	ДОУ	Муниципальное образование город Екатеринбург_Кировский район	6670429445	МАДОУ детский сад № 563	98,78	95,49	81,14	98,45	97,62	94,3	320
20	ДОУ	Артёмовский городской округ	6602007815	МБДОУ № 12	99,72	98,78	76	98,54	98,41	94,29	321
465	ДОУ	Камышловский городской округ	6613003890	МАДОУ "Детский сад № 16" КГО	99,47	97,5	76	98,39	100	94,27	322
803	ДОУ	Муниципальное образование город Екатеринбург_Орджоникидзевский район	6686010145	МБДОУ детский сад № 377	99,23	99,16	76	99,32	97,63	94,27	322
1027	ДОУ	Серовский городской округ	6632017722	МАДОУ № 16 "Тополек"	99,77	99,56	75,27	98,31	98,28	94,24	323
219	ДОУ	Городской округ Верхняя Пышма	6606018470	МАДОУ "Детский сад № 6"	99,26	99,35	76	98,62	97,92	94,23	324
29	ДОУ	Артёмовский городской округ	6602007935	МБДОУ № 39	100	100	76	98,89	96,21	94,22	325
68	ДОУ	Байкаловский муниципальный район	6638002401	МКДОУ Байкаловский детский сад № 6 "Рябинушка"	100	98,28	74,5	100	98,28	94,21	326
736	ДОУ	Муниципальное образование город Екатеринбург_Ленинский район	6661075430	МБДОУ - детский сад № 496	98,45	98,42	79,67	98,11	96,37	94,2	327

№ ОО в общем перечне	Уровень организации (ОО или ДОУ)	Муниципальное образование	ИНН	Сокращенное наименование ОО	К. 1. Открытость и доступность информации	К. 2. Комфортность	К. 3. Доступность услуг для инвалидов	Доброжелательность, условия оказания	Итоговое значение по организации образования:	Место в рейтинге	
806	ДОУ	Муниципальное образование город Екатеринбург_Орджоникидзевский район	6673186039	МБДОУ - детский сад № 396 "Семицветик"	99,46	97,87	76	100	97,66	94,2	327
95	ДОУ	Березовский городской округ	6604009335	БМАДОУ "Детский сад № 19"	99,56	93,45	85	98,03	94,92	94,19	328
712	ДОУ	Муниципальное образование город Екатеринбург_Ленинский район	6671184702	МАДОУ - детский сад № 50	98,61	99,17	77	98,24	97,83	94,17	329
71	ДОУ	Байкаловский муниципальный район	6638002313	МКДОУ Еланский детский сад "Колосок"	100	97,73	82	93,9	97,04	94,13	330
399	ДОУ	Каменский городской округ	6643008550	МКДОУ "Новобытский детский сад"	82,34	100	92	100	96,25	94,12	331
585	ДОУ	Муниципальное образование город Екатеринбург_Верх-Исетский район	6658077130	МБДОУ - детский сад № 413	98,08	98,36	77	98,69	98,36	94,1	332
396	ДОУ	Каменский городской округ	6643008511	МКДОУ "Колчеданский детский сад № 1"	98,54	98,72	76	98,98	98,21	94,09	333
294	ДОУ	Городской округ Красноуральск	6618003291	МАДОУ детский сад № 18	99,71	100	72	99,83	98,82	94,07	334
1034	ДОУ	Серовский городской округ	6632016670	МБДОУ д/с № 33 "Веснушки"	99,9	99,09	74	98,79	98,45	94,05	335
369	ДОУ	Ирбитское муниципальное	6611006261	МАДОУ	100	97,62	76	98,1	98,33	94,01	336

№ ОО в общем перечне	Уровень организации (ОО или ДОУ)	Муниципальное образование	ИНН	Сокращенное наименование ОО	К. 1. Открытость и доступность информации	К. 2. Комфортность	К. 3. Доступность услуг для инвалидов	Доброжелательность,	условиями оказания	Итоговое значение по организации образования:	Место в рейтинге
		образование		Зайковский детский сад № 4							
1060	ДОУ	Сысертский городской округ	6652012313	МАДОУ № 29	99,07	97,92	82	96,88	94,17	94,01	336
147	ДОУ	Горноуральский городской округ	6648014406	МБДОУ детский сад № 34	100	100	70	100	100	94	337
370	ДОУ	Ирбитское муниципальное образование	6611006487	МДОУ "Лаптевский детский сад"	100	100	70	100	100	94	337
384	ДОУ	Ирбитское муниципальное образование	6611006279	МДОУ "Новгородовский детский сад"	100	100	70	100	100	94	337
346	ДОУ	Городской округ Сухой Лог	6633008054	МАДОУ № 2	99,43	99,13	76	97,33	98,07	93,99	338
808	ДОУ	Муниципальное образование город Екатеринбург_Орджоникидзевский район	6673215804	МБДОУ - детский сад № 420	98,95	98,28	76	99,31	97,42	93,99	338
209	ДОУ	Городской округ Верхняя Пышма	6606012816	МАДОУ "Детский сад № 34"	99,83	99,62	73,09	98,9	98,46	93,98	339
1020	ДОУ	Североуральский городской округ	6631006291	МАДОУ № 34	99,17	98,44	77	97,5	97,81	93,98	339
8	ДОУ	Алапаевское муниципальное образование	6601008164	МДОУ "Костинский детский сад"	99,64	99,59	72	99,67	98,93	93,97	340
36	ДОУ	Артёмовский городской округ	6602007886	МБДОУ № 30	99,48	99,39	71,71	99,51	99,76	93,97	340
928	ДОУ	Невьянский городской округ	6621017985	МАДОУ детский сад № 39	95,74	98,53	78,33	98,72	98,53	93,97	340

№ ОО в общем перечне	Уровень организации (ОО или ДОУ)	Муниципальное образование	ИНН	Сокращенное наименование ОО	К. 1. Открытость и доступность информации	К. 2. Комфортность	К. 3. Доступность услуг для инвалидов	Доброжелательность,	условиями оказания	Итоговое значение по организации образования:	Место в рейтинге
				"Родничок"							
250	ДОУ	Городской округ город Лесной	6630008673	МБДОУ "Детский сад № 9 "Белоснежка"	98,65	100	74	99,09	97,96	93,94	341
300	ДОУ	Городской округ Красноуральск	6618003284	МБДОУ детский сад № 30	99,72	100	70	100	100	93,94	341
379	ДОУ	Ирбитское муниципальное образование	6611006293	МДОУ "Килачевский детский сад"	97,28	96,43	76	100	100	93,94	341
811	ДОУ	Муниципальное образование город Екатеринбург_Орджоникидзевский район	6673214857	МБДОУ детский сад № 545 "Рябинка"	97,32	94,87	88	97,09	92,44	93,94	341
719	ДОУ	Муниципальное образование город Екатеринбург_Ленинский район	6661075800	МБДОУ детский сад № 114	99,57	97,92	74,25	100	97,92	93,93	342
789	ДОУ	Муниципальное образование город Екатеринбург_Орджоникидзевский район	6663066173	МАДОУ - детский сад общеразвивающего вида № 134	99,41	99,1	74	98,56	98,56	93,93	342
807	ДОУ	Муниципальное образование город Екатеринбург_Орджоникидзевский район	6663055245	МБДОУ - детский сад № 406	100	100	71	100	98,57	93,91	343
1078	ДОУ	Таборинский муниципальный район	6653001988	МКДОУ "Кузнецовский детский сад"	99,43	100	76	96	98	93,89	344

№ ОО в общем перечне	Уровень организации (ОО или ДОУ)	Муниципальное образование	ИНН	Сокращенное наименование ОО	К. 1. Открытость и доступность информации	К. 2. Комфортность	К. 3. Доступность услуг для инвалидов	Доброжелательность,	условиями оказания	Итоговое значение по организации образования:	Место в рейтинге
77	ДОУ	Байкаловский муниципальный район	6638002296	МКДОУ Шадринский детский сад	100	95,16	82	97,71	94,51	93,88	345
611	ДОУ	Муниципальное образование город Екатеринбург_Верх-Исетский район	6658083470	МБДОУ детский сад компенсирующего вида № 486	86,75	98,22	85,86	98,57	100	93,88	345
342	ДОУ	Городской округ Среднеуральск	6686063475	МАДОУ - детский сад № 9	97,88	99,19	78	98,09	96,18	93,87	346
277	ДОУ	Городской округ Краснотурьинск	6617006797	МА ДОУ № 23	99,15	100	70	100	100	93,83	347
21	ДОУ	Артёмовский городской округ	6602007999	МБДОУ № 13	100	100	70	100	99,09	93,82	348
353	ДОУ	Городской округ Сухой Лог	6633014820	МАДОУ № 39	99,05	98,64	80,5	95,75	95,18	93,82	348
390	ДОУ	Ирбитское муниципальное образование	6611006230	МДОУ "Харловский детский сад"	100	100	72	100	97,06	93,81	349
732	ДОУ	Муниципальное образование город Екатеринбург_Ленинский район	6661083092	МБДОУ - детский сад № 40	99,79	95,76	76	99,37	98,11	93,81	349
10	ДОУ	Арамильский городской округ	6685028189	Детский сад № 2 "Радуга"	98,53	97,41	82	95,96	95,07	93,79	350
257	ДОУ	городской округ Дегтярск	6627013257	МБДОУ "Детский сад № 16"	96,94	98,16	76,57	98,33	98,9	93,78	351
14	ДОУ	Арамильский городской округ	6652011260	Детский сад № 4	88,47	96,46	88	99,29	96,64	93,77	352
17	ДОУ	Артёмовский городской округ	6602007974	МАДОУ № 6	99,54	98,79	76	98,6	95,94	93,77	352
496	ДОУ	Качканарский городской округ	6615006583	МДОУ "ЦРР -	99,31	99,68	70	100	99,87	93,77	352

№ ОО в общем перечне	Уровень организации (ОО или ДОУ)	Муниципальное образование	ИНН	Сокращенное наименование ОО	К. 1. Открытость и доступность информации	К. 2. Комфортность	К. 3. Доступность услуг для инвалидов	Доброжелательность,	условиями оказания	Итоговое значение по организации образования:	Место в рейтинге
				детский сад "Улыбка"							
943	ДОУ	Нижнесергинский муниципальный район	6646008936	МКДОУ детский сад № 46	98,87	100	70	100	100	93,77	352
31	ДОУ	Артёмовский городской округ	6602007879	МБДОУ № 7	99,69	98,28	76	98,16	96,67	93,76	353
104	ДОУ	Березовский городской округ	6604028144	БМАДОУ "Детский сад № 40"	98,77	97,59	82	96,59	93,74	93,74	354
248	ДОУ	Городской округ город Лесной	6630007084	МБДОУ "Детский сад № 6 "Золотой петушок"	98,43	95,35	82	96,64	96,28	93,74	354
949	ДОУ	Нижнетуринский городской округ	6624007030	МАДОУ НТГО детский сад "Елочка"	99,8	97,39	74	99,05	98	93,65	355
285	ДОУ	Городской округ Краснотурьинск	6617007977	МА ДОУ № 42	100	98,89	70	100	99,33	93,64	356
288	ДОУ	Городской округ Краснотурьинск	6617006853	МАДОУ № 47	100	99,33	70	99,46	99,4	93,64	356
1131	ДОУ	Туринский городской округ	6676002057	МАДОУ ЦРР д/с № 9 "Теремок"	99,17	98,3	73	98,64	99,09	93,64	356
349	ДОУ	Городской округ Сухой Лог	6633015816	МАДОУ № 43	98,93	98,75	77,39	96,6	96,5	93,63	357
309	ДОУ	Городской округ Красноуфимск	6619006425	МАДОУ детский сад № 5	99,44	98,92	70	100	99,57	93,59	358
522	ДОУ	Мальшевский городской округ	6603011532	МАДОУ № 51	98,9	97,03	78,67	97,23	96,14	93,59	358
307	ДОУ	Городской округ Красноуфимск	6619006538	МАДОУ детский сад № 2	98,18	94,2	82,67	97,14	95,72	93,58	359
318	ДОУ	Городской округ Первоуральск	6625025722	МАДОУ "Детский	98,93	98,08	76	98,29	96,55	93,57	360

№ ОО в общем перечне	Уровень организации (ОО или ДОУ)	Муниципальное образование	ИНН	Сокращенное наименование ОО	К. 1. Открытость и доступность информации	К. 2. Комфортность	К. 3. Доступность услуг для инвалидов	Доброжелательность,	условиями оказания	Итоговое значение по организации образования:	Место в рейтинге
				сад № 26"							
974	ДОУ	Полевской городской округ	6626018492	МБДОУ ПГО "Детский сад № 34"	98,9	95,42	80,8	96,41	96,33	93,57	360
727	ДОУ	Муниципальное образование город Екатеринбург_Ленинский район	6661083102	МБДОУ - детский сад № 347	99,75	100	68,5	99,55	99,89	93,54	361
1081	ДОУ	Тавдинский городской округ	6676000765	МАДОУ детский сад № 1	98,4	93,29	82	98,81	95,22	93,54	361
46	ДОУ	Асбестовский городской округ	6683004658	МАДОУ "Детский сад "Теремок"	99,71	98,7	72	98,55	98,7	93,53	362
66	ДОУ	Байкаловский муниципальный район	6638002391	МКДОУ Байкаловский детский сад № 4 "Богатырь"	99,5	100	71	99,18	97,96	93,53	362
103	ДОУ	Березовский городской округ	6604009536	БМАДОУ "Детский сад № 4"	100	100	71,71	100	95,79	93,5	363
191	ДОУ	Городской округ Верхнее Дуброво	6683001375	МАДОУ "Теремок"	97,65	100	76	95,38	98,46	93,5	363
637	ДОУ	Муниципальное образование город Екатеринбург_Железнодорожный район	6659047717	МБДОУ - детский сад № 487	93,56	94,92	95	95,03	88,99	93,5	363
904	ДОУ	Городской округ город Ирбит	6611002250	МАДОУ "Детский сад № 27"	99,64	94,82	79,18	97,93	95,93	93,5	363
901	ДОУ	Городской округ город Ирбит	6611005035	МАДОУ "Детский сад № 21"	99,46	96,71	76	99,12	96,16	93,49	364
1018	ДОУ	Североуральский городской округ	6631006245	МАДОУ № 21	98,78	97,8	76	98,82	96,03	93,49	364

№ ОО в общем перечне	Уровень организации (ОО или ДОУ)	Муниципальное образование	ИНН	Сокращенное наименование ОО	К. 1. Открытость и доступность информации	К. 2. Комфортность	К. 3. Доступность услуг для инвалидов	Доброжелательность,	условиями оказания	Итоговое значение по организации образования:	Место в рейтинге
40	ДОУ	Артинский городской округ	6636006249	МАДОУ "Детский сад "Сказка"	99,63	99,46	70,33	99,34	98,64	93,48	365
818	ДОУ	Муниципальное образование город Екатеринбург_Орджоникидзевский район	6663061922	МБДОУ - детский сад комбинированного вида № 554	98,75	95,87	76	99,27	97,52	93,48	365
282	ДОУ	Городской округ Краснотурьинск	6617007007	МА ДОУ № 34	99,17	100	70	98,52	99,63	93,46	366
800	ДОУ	Муниципальное образование город Екатеринбург_Орджоникидзевский район	6663064786	МБДОУ детский сад № 265	98,82	97,26	76	97,8	97,36	93,45	367
490	ДОУ	Качканарский городской округ	6615007146	МДОУ - детский сад "Звездочка"	98,6	94,45	80	97,53	96,59	93,43	368
795	ДОУ	Муниципальное образование город Екатеринбург_Орджоникидзевский район	6673185290	МБДОУ - детский сад № 168	99	97,17	76	98,87	96,04	93,42	369
371	ДОУ	Ирбитское муниципальное образование	6611006350	МАДОУ Черновский детский сад	100	97,5	74	98,2	97,33	93,41	370
173	ДОУ	городской округ Богданович	6605007387	МАДОУ "Детский сад № 21"	98,46	100	70	99,32	99,21	93,4	371
27	ДОУ	Аргёмовский городской округ	6602007090	МБДОУ № 33	97,75	97,37	88	96,32	87,5	93,39	372
268	ДОУ	Городской округ Карпинск	6614004738	МАДОУ № 4	100	98,12	72	98,49	98,3	93,38	373
604	ДОУ	Муниципальное образование город Екатеринбург_Верх-Исетский	6658078254	МБДОУ - детский сад	99,12	97,42	74	98,62	97,76	93,38	373

№ ОО в общем перечне	Уровень организации (ОО или ДОУ)	Муниципальное образование	ИНН	Сокращенное наименование ОО	К. 1. Открытость и доступность информации	К. 2. Комфортность	К. 3. Доступность услуг для инвалидов	Доброжелательность,	условиями оказания	Итоговое значение по организации образования:	Место в рейтинге
		район		комбинированного вида № 510							
785	ДОУ	Муниципальное образование город Екатеринбург_Орджоникидзевский район	6686010265	МАДОУ детский сад № 460	97,94	96,28	81,33	97,34	93,99	93,38	373
823	ДОУ	Муниципальное образование город Екатеринбург_Орджоникидзевский район	6673099354	МБДОУ - детский сад компенсирующего вида № 346	97,84	93,75	82	100	93,33	93,38	373
917	ДОУ	Городской округ город Ирбит	6611004948	МБДОУ "Детский сад № 7"	100	98,81	70	100	98,1	93,38	373
1038	ДОУ	Слободо-Туринский муниципальный район	6651002979	МКДОУ "Краснослободский детский сад"	98,35	100	70	100	98,57	93,38	373
323	ДОУ	Городской округ Первоуральск	6684014338	МАДОУ "Детский сад № 5"	98,82	97,53	77,39	97,47	95,6	93,36	374
217	ДОУ	Городской округ Верхняя Пышма	6606018494	МАДОУ "Детский сад № 48"	99,61	99,56	70	100	97,52	93,34	375
311	ДОУ	Городской округ Красноуфимск	6619006440	МАДОУ детский сад № 7	100	98,51	72	98,81	97,31	93,33	376
1008	ДОУ	Режевской городской округ	6628009856	МБДОУ "Детский сад № 35"	98,35	100	70	100	98,24	93,32	377
247	ДОУ	Городской округ город Лесной	6630006884	МБДОУ "Детский сад № 4 "Теремок"	99,26	100	70	97,23	100	93,3	378

№ ОО в общем перечне	Уровень организации (ОО или ДОУ)	Муниципальное образование	ИНН	Сокращенное наименование ОО	К. 1. Открытость и доступность информации	К. 2. Комфортность	К. 3. Доступность услуг для инвалидов	Доброжелательность,	условиями оказания	Итоговое значение по организации образования:	Место в рейтинге
295	ДОУ	Городской округ Красноуральск	6618003319	МАДОУ детский сад № 4	99,21	98,3	70	99,54	99,43	93,3	378
464	ДОУ	Камышловский городской округ	6613003940	МАДОУ "Детский сад № 13" КГО	100	100	68	98,93	99,59	93,3	378
842	ДОУ	Муниципальное образование город Екатеринбург_Чкаловский район	6679036946	МАДОУ № 66	99,33	100	70	98,95	98,16	93,29	379
106	ДОУ	Березовский городской округ	6678108490	БМАДОУ "Детский сад № 50"	99,58	98,25	74	97,19	97,37	93,28	380
851	ДОУ	Муниципальное образование город Екатеринбург_Чкаловский район	6679084234	МАДОУ № 437	99,11	98,25	74,13	97,89	97,02	93,28	380
137	ДОУ	Верхнесалдинский городской округ	6607008403	МКДОУ "Детский сад № 28 "Гусельки"	97,79	100	70	98,57	100	93,27	381
204	ДОУ	Городской округ Верхняя Пышма	6606012735	МАДОУ "Детский сад № 26"	100	98,98	68	100	99,39	93,27	381
235	ДОУ	Городской округ город Лесной	6630007126	МАДОУ "Детский сад № 29 "Даренка"	99,5	95,51	80,5	97,12	93,71	93,27	381
926	ДОУ	Невьянский городской округ	6621018019	МАДОУ детский сад №16 "Рябинка"	100	99,34	68	99,67	99,34	93,27	381
734	ДОУ	Муниципальное образование город Екатеринбург_Ленинский район	6661082941	МБДОУ - детский сад № 451	98,34	91,67	88	97,76	90,32	93,22	382
483	ДОУ	Камышловский муниципальный район	6633019994	МКДОУ Порошинский детский сад № 10	99,56	100	68	99,3	99,08	93,19	383

№ ОО в общем перечне	Уровень организации (ОО или ДОУ)	Муниципальное образование	ИНН	Сокращенное наименование ОО	К. 1. Открытость и доступность информации	К. 2. Комфортность	К. 3. Доступность услуг для инвалидов	Доброжелательность,	условиями оказания	Итоговое значение по организации образования:	Место в рейтинге
780	ДОУ	Муниципальное образование город Екатеринбург_Орджоникидзевский район	6686032685	МАДОУ детский сад № 181	95,97	100	70	100	100	93,19	383
1033	ДОУ	Серовский городской округ	6632030138	МАДОУ № 21 "Сказка"	99,82	99,58	67,09	99,89	99,54	93,18	384
1115	ДОУ	Тугулымский городской округ	6633024497	МАДОУ Тугулымский детский сад № 8 "Теремок"	99,17	95,18	80	97,09	94,46	93,18	384
74	ДОУ	Байкаловский муниципальный район	6638002257	МКДОУ Ляпуновский детский сад "Ромашка"	97,37	96,88	82	96,06	93,54	93,17	385
333	ДОУ	Городской округ Ревда	6627011683	МБДОУ детский сад № 17	98,74	98,18	73,86	97,32	97,73	93,17	385
299	ДОУ	Городской округ Красноуральск	6618003301	МБДОУ детский сад № 3	99,58	98	70	99,2	99	93,16	386
94	ДОУ	Березовский городской округ	6604009783	БМАДОУ "Детский сад № 18"	98,76	94	88	95,2	89,73	93,14	387
372	ДОУ	Ирбитское муниципальное образование	6611009520	МДОУ "Белослудский детский сад"	100	100	70	97,5	98,13	93,13	388
1022	ДОУ	Североуральский городской округ	6631006213	МАДОУ № 5	100	96,3	76	98,02	95,31	93,13	388
900	ДОУ	Городской округ город Ирбит	6611004923	МАДОУ "Детский	100	96,81	70	100	98,72	93,11	389

№ ОО в общем перечне	Уровень организации (ОО или ДОУ)	Муниципальное образование	ИНН	Сокращенное наименование ОО	К. 1. Открытость и доступность информации	К. 2. Комфортность	К. 3. Доступность услуг для инвалидов	Доброжелательность,	условиями оказания	Итоговое значение по организации образования:	Место в рейтинге
				сад № 13"							
280	ДОУ	Городской округ Краснотурьинск	6617007102	МА ДОУ № 29	100	98,85	70	98,16	98,51	93,1	390
138	ДОУ	Верхнесалдинский городской округ	6607008788	МКДОУ "Детский сад № 29 "Теремок"	96,82	100	70	98,62	100	93,09	391
125	ДОУ	Верхнесалдинский городской округ	6607008185	МАДОУ № 52 "Рябинка"	96,98	92,14	82	97,75	96,41	93,06	392
228	ДОУ	Городской округ Верхняя Тура	6620007254	МБДОУ № 56	98,35	100	70	97,89	98,89	93,03	393
552	ДОУ	Муниципальное образование город Алапаевск	6601006819	МБДОУ "Детский сад № 42"	99,65	100	68	99,44	98,05	93,03	393
52	ДОУ	Асбестовский городской округ	6603022439	Детский сад № 47	99,43	97,73	70	99,09	98,87	93,02	394
738	ДОУ	Муниципальное образование город Екатеринбург_Ленинский район	6661082878	МБДОУ - детский сад № 55	97,57	91,67	88	96,86	91	93,02	394
979	ДОУ	Полевской городской округ	6626011070	МБДОУ ПГО "Детский сад № 53"	97,78	95,46	82	96,42	93,4	93,01	395
1030	ДОУ	Серовский городской округ	6632022521	МАДОУ № 42 "Огонек"	99,71	99,66	68	99,3	98,38	93,01	395
4	ДОУ	Алапаевское муниципальное образование	6677000493	МДОУ "Детский сад "Левушка"	99,06	99,38	80	93	93,5	92,99	396
805	ДОУ	Муниципальное образование город Екатеринбург_Орджоникидзевский район	6673230802	МБДОУ детский сад № 392	99,68	96,93	72	99,38	96,77	92,95	397
733	ДОУ	Муниципальное образование город Екатеринбург_Ленинский район	6671184692	МБДОУ - детский сад № 419	98,46	92,86	82	98,79	92,54	92,93	398
262	ДОУ	Городской округ Карпинск	6614004826	МАДОУ № 17	99,7	97,19	72	99,44	96,19	92,9	399

№ ОО в общем перечне	Уровень организации (ОО или ДОУ)	Муниципальное образование	ИНН	Сокращенное наименование ОО	К. 1. Открытость и доступность информации	К. 2. Комфортность	К. 3. Доступность услуг для инвалидов	Доброжелательность,	условиями оказания	Итоговое значение по организации образования:	Место в рейтинге
32	ДОУ	Артёмовский городской округ	6602007759	МБДОУ № 37	100	98,53	68,5	98,82	98,53	92,88	400
92	ДОУ	Березовский городской округ	6604021170	БМАДОУ "Детский сад № 13"	98,92	96,24	76	97,08	96,13	92,87	401
933	ДОУ	Невьянский городской округ	6621017978	МБДОУ д/с № 44 "Солнышко"	99,46	99,59	70	97,76	97,42	92,85	402
551	ДОУ	Муниципальное образование город Алапаевск	6601006801	МБДОУ "Детский сад № 41"	99,26	95,97	76	96,84	96,13	92,84	403
75	ДОУ	Байкаловский муниципальный район	6638002264	МКДОУ Нижне-Иленский детский сад	100	96,43	82	94,29	91,43	92,83	404
356	ДОУ	Городской округ Сухой Лог	6633008047	МБДОУ № 27	96,97	93,55	82	96,13	95,48	92,83	404
790	ДОУ	Муниципальное образование город Екатеринбург_Орджоникидзевский район	6663070740	МАДОУ - детский сад общеразвивающего вида № 165	98,75	96,67	74	98,1	96,57	92,82	405
382	ДОУ	Ирбитское муниципальное образование	6611006409	МДОУ "Ключевский детский сад"	99,05	95,46	70	100	99,09	92,72	406
96	ДОУ	Березовский городской округ	6604009494	БМАДОУ "Детский сад № 2"	98,72	98,18	70	98,54	98	92,69	407
793	ДОУ	Муниципальное образование город Екатеринбург_Орджоникидзевский район	6663066180	МБДОУ - детский сад № 15	99,7	98,34	68	100	97,34	92,68	408
1071	ДОУ	Сысертский городской округ	6652012338	МАДОУ № 56	98,51	94,05	80	95,82	94,88	92,65	409

№ ОО в общем перечне	Уровень организации (ОО или ДОУ)	Муниципальное образование	ИНН	Сокращенное наименование ОО	К. 1. Открытость и доступность информации	К. 2. Комфортность	К. 3. Доступность услуг для инвалидов	Доброжелательность,	условиями оказания	Итоговое значение по организации образования:	Место в рейтинге
279	ДОУ	Городской округ Краснотурьинск	6617026433	МА ДОУ № 27	100	100	64	100	99,2	92,64	410
534	ДОУ	Муниципальное образование "город Екатеринбург"	6670234245	ЧДОУ детский сад "Акадеша"	98,67	100	70	99,05	95,48	92,64	410
701	ДОУ	Муниципальное образование город Екатеринбург_Ленинский район	6661058360	МАДОУ - детский сад № 195	100	99,48	64,5	99,58	99,48	92,61	411
304	ДОУ	Городской округ Красноуфимск	6619007669	МАДОУ детский сад № 16	100	95,92	72	98,54	96,53	92,6	412
538	ДОУ	Муниципальное образование город Алапаевск	6601006713	МБДОУ "Детский сад № 10"	99,23	98,78	70	97,73	97,07	92,56	413
222	ДОУ	Городской округ Верхняя Пышма	6686074886	МАДОУ "Детский сад № 9"	99,32	99,68	66	99,09	98,66	92,55	414
580	ДОУ	Муниципальное образование город Екатеринбург_Верх-Исетский район	6658147998	МБДОУ - детский сад № 286	98,87	95,84	76	96,58	95,34	92,53	415
992	ДОУ	Пышминский городской округ	6613010425	МБДОУ ПГО "Чернышовский детский сад"	98,64	100	64	100	100	92,53	415
986	ДОУ	Пышминский городской округ	6649002682	МБДОУ ПГО "Пышминский детский сад № 5"	99,36	98,87	66	99,09	99,09	92,48	416
854	ДОУ	Муниципальное образование город Екатеринбург_Чкаловский район	6664067050	МАДОУ - детский сад № 586	97,59	91,18	88	96,15	89,41	92,47	417
1074	ДОУ	Сысертский городской округ	6652012419	МАДОУ № 6	98,64	97,15	70	98,86	97,71	92,47	417
1056	ДОУ	Сысертский городской округ	6685047520	МАДОУ № 2	97,94	97,19	72	98,36	96,69	92,44	418

№ ОО в общем перечне	Уровень организации (ОО или ДОУ)	Муниципальное образование	ИНН	Сокращенное наименование ОО	К. 1. Открытость и доступность информации	К. 2. Комфортность	К. 3. Доступность услуг для инвалидов	Доброжелательность,	условиями оказания	Итоговое значение по организации образования:	Место в рейтинге
1031	ДОУ	Серовский городской округ	6632032953	МАДОУ №11 "Золотой Ключик"	99,29	98,61	68	98,3	97,89	92,42	419
964	ДОУ	Новоуральский городской округ	6682003330	МАДОУ детский сад "Родничок"	98,61	98,72	70	97,65	97,05	92,41	420
208	ДОУ	Городской округ Верхняя Пышма	6606036246	МАДОУ "Детский сад № 31"	100	100	62	100	100	92,4	421
385	ДОУ	Ирбитское муниципальное образование	6611006102	МДОУ "Ретневский детский сад"	100	100	62	100	100	92,4	421
388	ДОУ	Ирбитское муниципальное образование	6611006215	МДОУ "Скородумский детский сад"	100	100	62	100	100	92,4	421
1039	ДОУ	Слободо-Туринский муниципальный район	6651003098	МКДОУ "Куминовский детский сад"	100	100	62	100	100	92,4	421
1120	ДОУ	Тугулымский городской округ	6655003780	МБДОУ "Луговской детский сад № 32 "Ивушка"	100	100	62	100	100	92,4	421
398	ДОУ	Каменский городской округ	6643008590	МКДОУ "Мартюшевский детский сад "Искорка"	94,19	90,56	95	95,11	87,11	92,39	422
1087	ДОУ	Тавдинский городской округ	6634007575	МКДОУ детский сад № 12	100	97,44	68	97,95	98,46	92,37	423
112	ДОУ	Березовский городской округ	6678044126	БМАДОУ "Детский	96,96	92,28	88	96,18	88,37	92,36	424

№ ОО в общем перечне	Уровень организации (ОО или ДОУ)	Муниципальное образование	ИНН	Сокращенное наименование ОО	К. 1. Открытость и доступность информации	К. 2. Комфортность	К. 3. Доступность услуг для инвалидов	Доброжелательность,	условиями оказания	Итоговое значение по организации образования:	Место в рейтинге
				сад № 7 "Седьмое королевство"							
541	ДОУ	Муниципальное образование город Алапаевск	6601006738	МБДОУ "Детский сад № 18"	100	100	62	100	99,7	92,34	425
87	ДОУ	Белоярский городской округ	6639006938	МБДОУ Детский сад № 17 "Березка"	100	96,25	76	95,17	94,25	92,33	426
166	ДОУ	городской округ Богданович	6605006680	МАДОУ "Детский сад № 9"	99,44	98,18	70	98,54	95,46	92,32	427
269	ДОУ	Городской округ Карпинск	6617028656	МАДОУ "Умка"	100	100	62	100	99,57	92,31	428
213	ДОУ	Городской округ Верхняя Пышма	6606036239	МАДОУ "Детский сад № 41"	98,24	100	65	100	98,04	92,26	429
796	ДОУ	Муниципальное образование город Екатеринбург_Орджоникидзевский район	6686010233	МБДОУ детский сад № 202	99,17	98,32	66	99,55	98,21	92,25	430
625	ДОУ	Муниципальное образование город Екатеринбург_Железнодорожный район	6659052481	МАДОУ - детский сад № 175	97,07	89,12	97	90,93	87,08	92,24	431
930	ДОУ	Невьянский городской округ	6621017992	МБДОУ д/с № 12 "Белочка"	98,94	97,53	68	99,11	97,62	92,24	431
1057	ДОУ	Сысертский городской округ	6652012352	МАДОУ № 20	100	97,87	68	98,3	97,02	92,24	431
80	ДОУ	Белоярский городской округ	6639005229	МАДОУ - Детский сад № 21 "Ягодка"	98,78	98,65	68	98,92	96,76	92,22	432
537	ДОУ	Муниципальное образование город Алапаевск	6601006777	МАДОУ "Детский сад № 35"	100	100	62	100	99,06	92,21	433

№ ОО в общем перечне	Уровень организации (ОО или ДОУ)	Муниципальное образование	ИНН	Сокращенное наименование ОО	К. 1. Открытость и доступность информации	К. 2. Комфортность	К. 3. Доступность услуг для инвалидов	Доброжелательность,	условиями оказания	Итоговое значение по организации образования:	Место в рейтинге
540	ДОУ	Муниципальное образование город Алапаевск	6601006960	МБДОУ "Детский сад № 15"	100	100	62	100	98,98	92,2	434
748	ДОУ	Муниципальное образование город Екатеринбург_Ленинский район	6661083021	МБДОУ - детский сад компенсирующего вида № 49	99,67	98,55	67,39	98,84	96,52	92,19	435
590	ДОУ	Муниципальное образование город Екатеринбург_Верх-Исетский район	6658364135	МБДОУ детский сад № 504	98,61	97,56	71,29	97,65	95,81	92,18	436
19	ДОУ	Артёмовский городской округ	6602014072	МАДОУ ЦРР № 32	98,79	98,7	68,5	100	94,81	92,16	437
30	ДОУ	Артёмовский городской округ	6602007131	МБДОУ № 4	98,77	97,58	73,5	96,01	94,95	92,16	437
33	ДОУ	Артёмовский городской округ	6602007075	МБДОУ № 22	99,54	100	62	99,09	100	92,13	438
23	ДОУ	Артёмовский городской округ	6602007124	МБДОУ № 21	100	99,61	61,33	100	99,68	92,12	439
101	ДОУ	Березовский городской округ	6604009423	БМАДОУ "Детский сад № 36"	98,11	92,47	76	99,45	94,52	92,11	440
38	ДОУ	Артинский городской округ	6619017096	МАДОУ "Детский сад "Капелька"	98,53	96,85	69,63	98,45	97,03	92,1	441
991	ДОУ	Пышминский городской округ	6649002467	МБДОУ ПГО "Черемьшский детский сад"	100	98,78	66	97,38	98,29	92,09	442
477	ДОУ	Камышловский муниципальный район	6613004414	МКДОУ Кочневский детский сад	100	100	62	100	98	92	443
47	ДОУ	Асбестовский городской округ	6603010000	МБ ДОУ "Детский	99,67	100	62	99,42	98,84	91,99	444

№ ОО в общем перечне	Уровень организации (ОО или ДОУ)	Муниципальное образование	ИНН	Сокращенное наименование ОО	К. 1. Открытость и доступность информации	К. 2. Комфортность	К. 3. Доступность услуг для инвалидов	Доброжелательность,	условиями оказания	Итоговое значение по организации образования:	Место в рейтинге
				сад № 2" АГО							
134	ДОУ	Верхнесалдинский городской округ	6607014333	МБДОУ "Детский сад № 7 "Мишутка"	97,06	97,22	70	99,26	96,3	91,97	445
1070	ДОУ	Сысертский городской округ	6652012465	МАДОУ № 5	98,87	100	62	98,86	100	91,95	446
18	ДОУ	Артёмовский городской округ	6602007893	МАДОУ № 18	99,52	94,9	76	95,56	93,68	91,93	447
153	ДОУ	Горноуральский городской округ	6648010225	МБДОУ детский сад № 24 "Сказка"	97,95	94,45	78	95,72	93,33	91,89	448
303	ДОУ	Городской округ Красноуфимск	6619006464	МАДОУ детский сад № 14	98,94	95,26	74	95,66	95,6	91,89	448
860	ДОУ	Муниципальное образование город Екатеринбург_Чкаловский район	6674144923	МБДОУ детский сад № 188	100	100	62	98,71	98,71	91,88	449
194	ДОУ	Городской округ Верхний Тагил	6616006106	МАДОУ ЦРР - д/с № 9	99,6	97,66	64,85	99,07	98,19	91,87	450
404	ДОУ	Каменский городской округ	6612015614	МКДОУ "Сосновский детский сад"	94,91	94,83	82	97,24	90,35	91,87	450
321	ДОУ	Городской округ Первоуральск	6625017295	МАДОУ "Детский сад № 37"	99,64	99,83	62	99,34	98,45	91,85	451
97	ДОУ	Березовский городской округ	6604009663	БМАДОУ "Детский сад № 22"	98,08	94,18	76	97,02	93,84	91,82	452
276	ДОУ	Городской округ Краснотурьинск	6617008709	МА ДОУ № 21	97,44	98,08	70	99,64	93,94	91,82	452
216	ДОУ	Городской округ Верхняя Пышма	6606012679	МАДОУ "Детский сад № 47"	99,53	99,24	62	98,92	99,24	91,79	453
196	ДОУ	Городской округ Верхняя Пышма	6606012728	МАДОУ "Детский	100	99,73	60	99,45	99,73	91,78	454

№ ОО в общем перечне	Уровень организации (ОО или ДОУ)	Муниципальное образование	ИНН	Сокращенное наименование ОО	К. 1. Открытость и доступность информации	К. 2. Комфортность	К. 3. Доступность услуг для инвалидов	Доброжелательность,	условиями оказания	Итоговое значение по организации образования:	Место в рейтинге
				сад № 11"							
484	ДОУ	Камышловский муниципальный район	6633020005	МКДОУ Порошинский детский сад № 12	97,11	93,06	80	93,7	95	91,77	455
141	ДОУ	Гаринский городской округ	6641001581	МБДОУ детский сад "Березка"	97,03	95,92	82	92,14	91,64	91,75	456
320	ДОУ	Городской округ Первоуральск	6625024599	МАДОУ "Детский сад № 30"	98,81	96,07	70	98,37	95,51	91,75	456
267	ДОУ	Городской округ Карпинск	6614004777	МАДОУ № 25 "Малыш"	98,64	100	60	100	100	91,73	457
312	ДОУ	Городской округ Красноуфимск	6619006383	МАДОУ детский сад № 1	97,57	92,24	80	96,48	92,33	91,72	458
985	ДОУ	Пышминский городской округ	6649002717	МБДОУ ПГО "Пышминский детский сад № 3"	98,64	97,83	66	98,26	97,83	91,71	459
539	ДОУ	Муниципальное образование город Алапаевск	6601006953	МБДОУ "Детский сад № 12"	100	97,5	62	100	99	91,7	460
22	ДОУ	Артёмовский городской округ	6602007082	МБДОУ № 15	98,34	93,15	76	96,86	94,11	91,69	461
195	ДОУ	Городской округ Верхняя Пышма	6686023271	МАДОУ "Детский сад № 1"	99,75	99,43	60	99,73	99,43	91,67	462
903	ДОУ	Городской округ город Ирбит	6611013893	МАДОУ "Детский сад № 25"	98,52	97,15	68,13	98,22	96,19	91,64	463
265	ДОУ	Городской округ Карпинск	6614004801	МАДОУ № 22	98,83	97,04	72	95,6	94,66	91,63	464
430	ДОУ	Каменск-Уральский городской	6665008265	Детский сад № 42	96,35	95,56	76	98,22	92	91,63	464

№ ОО в общем перечне	Уровень организации (ОО или ДОУ)	Муниципальное образование	ИНН	Сокращенное наименование ОО	К. 1. Открытость и доступность информации	К. 2. Комфортность	К. 3. Доступность услуг для инвалидов	Доброжелательность,	условиями оказания	Итоговое значение по организации образования:	Место в рейтинге
		округ									
145	ДОУ	Горноуральский городской округ	6623036800	МБДОУ детский сад № 26	98,55	97,37	66	97,89	98,29	91,62	465
203	ДОУ	Городской округ Верхняя Пышма	6606012870	МАДОУ "Детский сад № 24"	100	100	58	100	100	91,6	466
238	ДОУ	Городской округ город Лесной	6630006980	МБДОУ "Детский сад № 17 "Пингвин" комбинированного вида"	97,3	95,12	74	94,63	96,95	91,6	466
1076	ДОУ	Сысертский городской округ	6652016639	МАДОУ № 60 "Дюймовочка"	99,13	97,47	68	97,47	95,95	91,6	466
1088	ДОУ	Тавдинский городской округ	6634007261	МКДОУ детский сад № 14	98,69	94,78	72	99,4	93,13	91,6	466
819	ДОУ	Муниципальное образование город Екатеринбург_Орджоникидзевский район	6663071166	МБДОУ - детский сад комбинированного вида № 86	99,33	92,86	82	96,19	87,38	91,55	467
302	ДОУ	Городской округ Красноуфимск	6619006457	МАДОУ детский сад № 10	99,73	98,69	62	98,42	98,81	91,53	468
609	ДОУ	Муниципальное образование город Екатеринбург_Верх-Исетский район	6658077613	МБДОУ - детский сад компенсирующего вида № 444	100	100	60	97,65	100	91,53	468

№ ОО в общем перечне	Уровень организации (ОО или ДОУ)	Муниципальное образование	ИНН	Сокращенное наименование ОО	К. 1. Открытость и доступность информации	К. 2. Комфортность	К. 3. Доступность услуг для инвалидов	Доброжелательность,	условиями оказания	Итоговое значение по организации образования:	Место в рейтинге
1035	ДОУ	Серовский городской округ	6632017754	МБДОУ № 18 "Яблонька"	99,4	96,34	67	98,47	96,4	91,52	469
716	ДОУ	Муниципальное образование город Екатеринбург_Ленинский район	6671003441	МАДОУ детский сад № 82	99,12	98,09	64,85	98,41	97,07	91,51	470
721	ДОУ	Муниципальное образование город Екатеринбург_Ленинский район	6661076031	МБДОУ - детский сад № 156	97,59	93,92	74	99,65	92,35	91,5	471
1003	ДОУ	Режевской городской округ	6628009912	МБДОУ "Детский сад № 18"	98,64	95,65	68	98,26	96,96	91,5	471
984	ДОУ	Пышминский городской округ	6649002435	МБДОУ ПГО "Печеркинский детский сад"	97,21	93,75	74	97,5	95	91,49	472
463	ДОУ	Камышловский городской округ	6613003883	МАДОУ "Детский сад № 12" КГО	99,47	93,89	70	98,67	95,34	91,47	473
797	ДОУ	Муниципальное образование город Екатеринбург_Орджоникидзевский район	6673230873	МБДОУ - детский сад № 225	99,14	95,84	70	96,86	95,17	91,4	474
343	ДОУ	Городской округ Среднеуральск	6686014661	МАДОУ ЦРР детский сад № 20	99,69	99,3	60	98,87	99,01	91,37	475
977	ДОУ	Полевской городской округ	6626011088	МБДОУ ПГО "Детский сад № 49"	97,64	95,84	67,69	99,67	96	91,37	475
1051	ДОУ	Сысертский городской округ	6652012384	МАДОУ № 13	98,22	98,66	70,67	95	94,29	91,37	475
260	ДОУ	Городской округ Заречный	6683007803	МБДОУ ГО Заречный "Маленькая"	96,06	96,43	74	96,72	93,57	91,36	476

№ ОО в общем перечне	Уровень организации (ОО или ДОУ)	Муниципальное образование	ИНН	Сокращенное наименование ОО	К. 1. Открытость и доступность информации	К. 2. Комфортность	К. 3. Доступность услуг для инвалидов	Доброжелательность,	условиями оказания	Итоговое значение по организации образования:	Место в рейтинге
				Страна"							
259	ДОУ	Городской округ Заречный	6683010806	МБДОУ ГО Заречный "Детство"	97,71	92,69	79,86	94,82	91,66	91,35	477
1091	ДОУ	Тавдинский городской округ	6634007279	МКДОУ д/с № 13	98,35	97,37	68	98,12	94,91	91,35	477
308	ДОУ	Городской округ Красноуфимск	6619006400	МАДОУ детский сад № 3	98,93	95,91	74	94,23	93,64	91,34	478
1082	ДОУ	Тавдинский городской округ	6634007737	МКДОУ детский сад № 18	99,51	94,12	69	97,59	96,37	91,32	479
1052	ДОУ	Сысертский городской округ	6652012377	МАДОУ № 14	99,75	98,53	60	98,64	99,61	91,31	480
822	ДОУ	Муниципальное образование город Екатеринбург_Орджоникидзевский район	6663070885	МБДОУ - детский сад компенсирующего вида № 319	99,2	94,83	70	98,62	93,79	91,29	481
707	ДОУ	Муниципальное образование город Екатеринбург_Ленинский район	6671289448	МАДОУ - детский сад № 38	96,8	93,57	81,33	95,32	89,21	91,25	482
743	ДОУ	Муниципальное образование город Екатеринбург_Ленинский район	6661082839	МБДОУ - детский сад № 88	99,83	97,97	60	100	98,45	91,25	482
1068	ДОУ	Сысертский городской округ	6652012426	МАДОУ № 44	99,16	96,57	64	99,61	96,86	91,24	483
1072	ДОУ	Сысертский городской округ	6652012480	МАДОУ № 58	96,86	95,61	76	94,7	93,04	91,24	483
79	ДОУ	Белоярский городской округ	6639005589	МАДОУ "Детский сад № 12 "Малышок"	99,52	87,78	73,5	99,11	96,23	91,23	484
366	ДОУ	Ивдельский городской округ	6610002306	МАДОУ детский	95,58	98,44	68	96,25	97,82	91,22	485

№ ОО в общем перечне	Уровень организации (ОО или ДОУ)	Муниципальное образование	ИНН	Сокращенное наименование ОО	К. 1. Открытость и доступность информации	К. 2. Комфортность	К. 3. Доступность услуг для инвалидов	Доброжелательность,	условиями оказания	Итоговое значение по организации образования:	Место в рейтинге
				сад № 44 п. Полуночное г. Ивделя							
133	ДОУ	Верхнесалдинский городской округ	6607012495	Детский сад № 6	95,98	100	64	97,95	97,95	91,18	486
955	ДОУ	Новолялинский городской округ	6647002609	МБДОУ НГО "Детский сад № 16 "Светлячок"	100	97,96	62	97,55	98,37	91,18	486
1123	ДОУ	Тугулымский городской округ	6655003606	МБДОУ Тугулымский детский сад № 3	99,72	92,31	70	100	93,85	91,18	486
174	ДОУ	городской округ Богданович	6605006418	МАДОУ детский сад № 22	97,27	96,43	70	98,57	93,57	91,17	487
271	ДОУ	Городской округ Краснотурьинск	6617008272	МА ДОУ №14	97,95	99,51	60,24	99,55	98,61	91,17	487
916	ДОУ	Городской округ город Ирбит	6611005081	МБДОУ "Детский сад № 5"	98,3	96,97	70	96,74	93,79	91,16	488
491	ДОУ	Качканарский городской округ	6615007178	МДОУ "Детский сад "Ладушки"	99,88	99,43	60	100	96,32	91,13	489
1045	ДОУ	Сосьвинский городской округ	6632015891	МБ ДОУ д/с № 1 "Березка"	98,48	99,45	60	99,12	98,57	91,12	490
376	ДОУ	Ирбитское муниципальное образование	6611006416	МДОУ Зайковский детский сад № 1	99,54	96,55	68	95,86	95,35	91,06	491
816	ДОУ	Муниципальное образование город Екатеринбург_Орджоникидзевский	6663070765	МБДОУ - детский сад № 355	99,58	97	68	96,32	94,4	91,06	491

№ ОО в общем перечне	Уровень организации (ОО или ДОУ)	Муниципальное образование	ИНН	Сокращенное наименование ОО	К. 1. Открытость и доступность информации	К. 2. Комфортность	К. 3. Доступность услуг для инвалидов	Доброжелательность,	условиями оказания	Итоговое значение по организации образования:	Место в рейтинге
		район									
34	ДОУ	Артёмовский городской округ	6602008544	МБДОУ № 1	98,54	93,34	76	96,47	90,89	91,05	492
189	ДОУ	городской округ Богданович	6633022789	МДОУ "ЦРР № 2 "Радуга детства"	98,89	98,87	64	97,77	95,57	91,02	493
827	ДОУ	Муниципальное образование город Екатеринбург_Орджоникидзевский район	6663070966	МБДОУ - детский сад пристра и оздоровления № 164	100	100	55	100	100	91	494
945	ДОУ	Нижнесергинский муниципальный район	6646009136	МКДОУ детский сад № 63	99,54	99,63	58	98,36	99,41	90,99	495
476	ДОУ	Камышловский муниципальный район	6613004206	МКДОУ Квашнинский детский сад	98,82	100	62	95,83	98,24	90,98	496
983	ДОУ	Пышминский городской округ	6649002428	МБДОУ ПГО "Первомайский детский сад"	98,29	100	58	100	98,61	90,98	496
338	ДОУ	Городской округ Среднеуральск	6606016987	МАДОУ - детский сад № 39	98,35	95	68	97,83	95,67	90,97	497
214	ДОУ	Городской округ Верхняя Пышма	6606023649	МАДОУ "Детский сад № 42"	99,39	99,08	57,71	99,26	99,35	90,96	498
550	ДОУ	Муниципальное образование город Алапаевск	6601011840	МБДОУ "Детский сад № 40"	99,74	96,99	62	99,04	96,99	90,95	499
193	ДОУ	Городской округ Верхний Тагил	6616005913	МАДОУ "Детский сад № 25"	98,5	97,68	63,71	99,17	95,58	90,93	500

№ ОО в общем перечне	Уровень организации (ОО или ДОУ)	Муниципальное образование	ИНН	Сокращенное наименование ОО	К. 1. Открытость и доступность информации	К. 2. Комфортность	К. 3. Доступность услуг для инвалидов	Доброжелательность,	условиями оказания	Итоговое значение по организации образования:	Место в рейтинге
1134	ДОУ	Шалинский городской округ	6657003591	МБДОУ "Детский сад №3"	99,18	96,5	64,57	98,2	96,13	90,92	501
122	ДОУ	Верхнесалдинский городской округ	6607008273	Детский сад № 24	99,45	97,42	62	98,16	97,5	90,91	502
221	ДОУ	Городской округ Верхняя Пышма	6686051840	МАДОУ детский сад № 8	99,56	98,97	58	98,98	99,03	90,91	502
684	ДОУ	Муниципальное образование город Екатеринбург_ Кировский район	6670329031	МБДОУ - детский сад № 99	93,87	95,84	76	96,96	91,88	90,91	502
919	ДОУ	Муниципальное образование Красноуфимский округ	6619012179	МБДОУ "Криулинский детский сад № 3"	97,56	95,34	72	96,27	93,33	90,9	503
958	ДОУ	Новолялинский городской округ	6647002743	МБДОУ НГО "Детский сад № 2 "Ласточка"	98,32	97,86	60	100	98,28	90,89	504
136	ДОУ	Верхнесалдинский городской округ	6607008386	МКДОУ "Детский сад № 21 "Василек"	88,69	100	65,71	100	100	90,88	505
86	ДОУ	Белоярский городской округ	6639007762	МБДОУ - Детский сад № 9 "Улыбка"	100	97,83	62	96,52	97,83	90,84	506
377	ДОУ	Ирбитское муниципальное образование	6611006374	МДОУ "Знаменский детский сад"	99,15	97,3	68	95,03	94,6	90,82	507
821	ДОУ	Муниципальное образование город Екатеринбург_Орджоникидзевский район	6663063905	МБДОУ - детский сад компенсирующего	98,26	94,45	66,5	98,52	96,3	90,81	508

№ ОО в общем перечне	Уровень организации (ОО или ДОУ)	Муниципальное образование	ИНН	Сокращенное наименование ОО	К. 1. Открытость и доступность информации	К. 2. Комфортность	К. 3. Доступность услуг для инвалидов	Доброжелательность,	условиями оказания	Итоговое значение по организации образования:	Место в рейтинге
				вида № 244							
940	ДОУ	Нижнесергинский муниципальный район	6646008598	МКДОУ детский сад № 34	100	100	54	100	100	90,8	509
1118	ДОУ	Тугулымский городской округ	6655003660	МБДОУ Ертарский детский сад № 4 "Буратино"	100	100	54	100	100	90,8	509
341	ДОУ	Городской округ Среднеуральск	6606014517	МАДОУ - детский сад № 18	99,51	96,23	62	98,49	97,73	90,79	510
544	ДОУ	Муниципальное образование город Алапаевск	6601006745	МБДОУ "Детский сад № 30"	99,47	95,19	62	100	97,31	90,79	510
545	ДОУ	Муниципальное образование город Алапаевск	6601006752	МБДОУ "Детский сад № 32"	100	100	56	100	97,97	90,79	510
82	ДОУ	Белоярский городской округ	6639008830	МБДОУ № 15 "Сказка"	97,14	97,5	75	93,75	90,5	90,78	511
165	ДОУ	городской округ Богданович	6605006217	МАДОУ "Малыш"	97,94	91,13	79,43	94,48	90,81	90,76	512
98	ДОУ	Березовский городской округ	6678103036	БМАДОУ "Детский сад № 23 "Золотой ключик"	97,33	91,43	86,5	92,01	86,5	90,75	513
345	ДОУ	Городской округ Староуткинск	6625040110	МКДОУ "Детский сад № 5 ГО Староуткинск"	100	98,31	58	99,32	98,14	90,75	513
475	ДОУ	Камышловский муниципальный район	6633022980	МКДОУ Калиновский детский сад	99	98,34	66	95,91	94,33	90,72	514

№ ОО в общем перечне	Уровень организации (ОО или ДОУ)	Муниципальное образование	ИНН	Сокращенное наименование ОО	К. 1. Открытость и доступность информации	К. 2. Комфортность	К. 3. Доступность услуг для инвалидов	Доброжелательность,	условиями оказания	Итоговое значение по организации образования:	Место в рейтинге
67	ДОУ	Байкаловский муниципальный район	6638002377	МКДОУ Байкаловский детский сад № 5 "Светлячок"	96,62	91,67	82	96,22	87	90,7	515
507	ДОУ	Кушвинский городской округ	6620016604	МАДОУ № 18	95,19	100	62	100	96,33	90,7	515
202	ДОУ	Городской округ Верхняя Пышма	6606012894	МАДОУ "Детский сад № 23"	97,87	98,84	59,86	99,54	97,33	90,69	516
310	ДОУ	Городской округ Красноуфимск	6619006432	МАДОУ детский сад № 6	100	100	54	99,41	100	90,68	517
1100	ДОУ	Талицкий городской округ	6654008619	МКДОУ "Детский сад № 23 "Теремок"	99,7	99,35	58	99,48	96,62	90,63	518
212	ДОУ	Городской округ Верхняя Пышма	6606012809	МАДОУ "Детский сад № 40"	99,52	100	54	99,56	100	90,62	519
530	ДОУ	Муниципальное образование "город Екатеринбург"	6686996295	НДОУ "ДС "Мой дошколенок"	99,72	95,84	68	95,55	93,89	90,6	520
293	ДОУ	Городской округ Красноуральск	6618003206	МБДОУ детский сад № 22	98,1	95,29	65,71	97,43	96,41	90,59	521
1121	ДОУ	Тугулымский городской округ	6655003589	МАДОУ "Луговской детский сад № 5 "Рябинка"	99,69	99,43	55,69	98,71	99,43	90,59	521
132	ДОУ	Верхнесалдинский городской округ	6607008481	Детский сад № 42	100	100	54	100	98,71	90,54	522
164	ДОУ	городской округ Богданович	6633017980	МАДОУ № 1 "Детский сад	100	100	54	99,42	99,28	90,54	522

№ ОО в общем перечне	Уровень организации (ОО или ДОУ)	Муниципальное образование	ИНН	Сокращенное наименование ОО	К. 1. Открытость и доступность информации	К. 2. Комфортность	К. 3. Доступность услуг для инвалидов	Доброжелательность,	условиями оказания	Итоговое значение по организации образования:	Место в рейтинге
				будущего"							
241	ДОУ	Городской округ город Лесной	6630007006	МБДОУ "Детский сад № 20 "Ласточка"	98,06	95,57	71	94,29	93,8	90,54	522
812	ДОУ	Муниципальное образование город Екатеринбург_Орджоникидзевский район	6663049770	МБДОУ - детский сад № 76	98,35	96,09	66	97,56	94,69	90,54	522
994	ДОУ	Режевской городской округ	6677000912	МАДОУ "Детский сад № 33 "Золотой петушок"	99,05	94,65	60	100	98,93	90,53	523
1092	ДОУ	Тавдинский городской округ	6634007896	МКДОУ детский сад с. Городище	98,64	100	54	100	100	90,53	523
1037	ДОУ	Слободо-Туринский муниципальный район	6676001494	МАДОУ ЦРР - "Слободо-Туринский детский сад "Солнечный"	95,53	98,32	60	99,55	99,21	90,52	524
73	ДОУ	Байкаловский муниципальный район	6638002232	МКДОУ "Липовский детский сад"	90,54	100	82	93,33	86,66	90,51	525
923	ДОУ	Невьянский городской округ	6682998534	ДОЧУ "ДС им. Александра Невского"	98,75	100	60	98,1	95,71	90,51	525
952	ДОУ	Нижнетуринский городской округ	6624006847	МАДОУ "ЦРР - д/с "Гнездышко"	96,47	98,04	64	97,52	96,47	90,5	526

№ ОО в общем перечне	Уровень организации (ОО или ДОУ)	Муниципальное образование	ИНН	Сокращенное наименование ОО	К. 1. Открытость и доступность информации	К. 2. Комфортность	К. 3. Доступность услуг для инвалидов	Доброжелательность,	условиями оказания	Итоговое значение по организации образования:	Место в рейтинге
41	ДОУ	Асбестовский городской округ	6603009597	МАДОУ "Детский сад комбинированного вида № 25" АГО	99,6	98,61	58,93	98,89	96,39	90,48	527
88	ДОУ	Белоярский городской округ	6639005420	МБДОУ детский сад № 2 "Солнышко"	96,05	97,09	68	95,7	95,54	90,48	527
1097	ДОУ	Талицкий городской округ	6654008714	МКДОУ "Детский сад № 2 "Солнышко"	100	97,39	58	98,3	98,7	90,48	527
804	ДОУ	Муниципальное образование город Екатеринбург_Орджоникидзевский район	6673230778	МБДОУ - детский сад № 384	96,51	94,37	70	96,92	94,51	90,46	528
1023	ДОУ	Североуральский городской округ	6631006252	МАДОУ № 23	99,06	94,76	68	95,91	94,57	90,46	528
489	ДОУ	Камышловский муниципальный район	6613004421	МКДОУ Никольский детский сад	100	97,73	62	97	95,45	90,44	529
210	ДОУ	Городской округ Верхняя Пышма	6606012750	МАДОУ "Детский сад № 36"	100	100	54	98,97	99,14	90,42	530
48	ДОУ	Асбестовский городской округ	6603011243	Детский сад № 32	98,07	100	54	100	100	90,41	531
546	ДОУ	Муниципальное образование город Алапаевск	6601007019	МБДОУ "Детский сад № 33"	99,11	98,89	54	100	100	90,4	532
515	ДОУ	Кушвинский городской округ	6620014928	МАДОУ № 61	94,42	97,62	62	99,05	98,81	90,38	533
1099	ДОУ	Талицкий городской округ	6654008721	МКДОУ "Детский	98,64	97,37	58	100	97,9	90,38	533

№ ОО в общем перечне	Уровень организации (ОО или ДОУ)	Муниципальное образование	ИНН	Сокращенное наименование ОО	К. 1. Открытость и доступность информации	К. 2. Комфортность	К. 3. Доступность услуг для инвалидов	Доброжелательность,	условиями оказания	Итоговое значение по организации образования:	Место в рейтинге
				сад № 22 "Рябинушка"							
301	ДОУ	Городской округ Красноуральск	6618003260	МБДОУ детский сад № 8	99,63	98,18	54	100	100	90,36	534
383	ДОУ	Ирбитское муниципальное образование	6611006303	МДОУ "Ницинский детский сад"	97,78	100	54	100	100	90,36	534
524	ДОУ	Махневское муниципальное образование	6601007266	МБДОУ "Махнёвский детский сад"	98,96	96,11	66	94,88	95,85	90,36	534
937	ДОУ	Нижнесергинский муниципальный район	6646009143	МКДОУ детский сад № 19	98,64	100	54	100	99,12	90,35	535
887	ДОУ	Муниципальное образование город Екатеринбург_Чкаловский район	6674171042	МБДОУ - детский сад № 528	95,57	88,16	80,5	96,3	91,19	90,34	536
362	ДОУ	Ивдельский городской округ	6610002786	МАДОУ детский сад № 1 г. Ивделя	98,64	95,84	60	98,33	98,75	90,31	537
730	ДОУ	Муниципальное образование город Екатеринбург_Ленинский район	6661082892	МБДОУ - детский сад № 37	98,68	95,3	68	97,26	92,22	90,29	538
91	ДОУ	Березовский городской округ	6678024056	БМАДОУ "Детский сад № 1"	98,73	97,75	62,67	97,59	94,44	90,24	539
53	ДОУ	Асбестовский городской округ	6603011035	МБДОУ "Детский сад "Журавушка"	99,76	97,48	58,67	98,38	96,77	90,21	540
526	ДОУ	Муниципальное образование "город Екатеринбург"	6672215150	ДОЧУ "ЦРР "Дошколенок"	97,46	98,65	60	96,76	98,11	90,2	541
1084	ДОУ	Тавдинский городской округ	6634007631	МАДОУ детский	99,13	91,94	66	97,91	95,91	90,18	542

№ ОО в общем перечне	Уровень организации (ОО или ДОУ)	Муниципальное образование	ИНН	Сокращенное наименование ОО	К. 1. Открытость и доступность информации	К. 2. Комфортность	К. 3. Доступность услуг для инвалидов	Доброжелательность,	условиями оказания	Итоговое значение по организации образования:	Место в рейтинге
				сад № 25							
42	ДОУ	Асбестовский городской округ	6603009558	МАДОУ ДС КВ № 27	99,41	99,24	54	99,39	98,79	90,17	543
606	ДОУ	Муниципальное образование город Екатеринбург_Верх-Исетский район	6658077765	МБДОУ - детский сад комбинированного вида № 562	95,19	88,82	86,5	95,6	84,74	90,17	543
1	ДОУ	Алапаевское муниципальное образование	6601009672	МДОУ "Арамашевский детский сад"	99,58	98,47	54	100	98,47	90,1	544
1042	ДОУ	Слободо-Туринский муниципальный район	6651002961	МКДОУ "Слободо-Туринский детский сад "Теремок"	97,85	97,22	66	97,01	92,41	90,1	544
61	ДОУ	Асбестовский городской округ	6603004542	МБДОУ "Детский сад "Радость"	98,7	96,93	62	96,43	96,38	90,09	545
549	ДОУ	Муниципальное образование город Алапаевск	6601006791	МБДОУ "Детский сад № 39"	100	94,45	62	99,11	94,89	90,09	545
723	ДОУ	Муниципальное образование город Екатеринбург_Ленинский район	6661075790	МБДОУ- детский сад № 26	98,1	94,66	68	96,93	92,72	90,08	546
49	ДОУ	Асбестовский городской округ	6603009621	МБ ДОУ "Детский сад № 35" АГО	98,64	97,42	59	98,9	96,38	90,07	547
319	ДОУ	Городской округ Первоуральск	6625017263	МАДОУ "Детский сад № 3"	98,23	96,36	60,18	98,46	97,05	90,06	548
1086	ДОУ	Тавдинский городской округ	6634008868	МКДОУ детский	99,43	98,94	60	97,44	94,47	90,06	548

№ ОО в общем перечне	Уровень организации (ОО или ДОУ)	Муниципальное образование	ИНН	Сокращенное наименование ОО	К. 1. Открытость и доступность информации	К. 2. Комфортность	К. 3. Доступность услуг для инвалидов	Доброжелательность,	условиями оказания	Итоговое значение по организации образования:	Место в рейтинге
				сад № 11							
135	ДОУ	Верхнесалдинский городской округ	6607008107	МБДОУ № 20 "Кораблик"	95,86	94	70	96,25	94	90,02	549
729	ДОУ	Муниципальное образование город Екатеринбург_Ленинский район	6661082885	МБДОУ - детский сад № 365	99,6	100	52	98,52	100	90,02	549
1111	ДОУ	Тугулымский городской округ	6655003677	МАДОУ Верховинский детский сад № 14 "Солнышко"	98,27	99,09	54	99,27	99,45	90,02	549
43	ДОУ	Асбестовский городской округ	6603010151	МА ДОУ "Детский сад комбинированного вида № 56" АГО	99,77	96,7	59,5	97,95	96,13	90,01	550
474	ДОУ	Камышловский муниципальный район	6613004510	МКДОУ Галкинский детский сад	99,23	100	52	99,31	99,48	90	551
1002	ДОУ	Режевской городской округ	6628009750	МБДОУ "Детский сад № 14"	98,64	100	52	100	99,38	90	551
274	ДОУ	Городской округ Краснотурьинск	6617008040	МА ДОУ № 19	99,41	98,13	54	99,5	98,88	89,98	552
102	ДОУ	Березовский городской округ	6604009906	БМАДОУ "Детский сад № 39"	97,82	94,3	62	98,45	97,28	89,97	553
292	ДОУ	Городской округ Краснотурьинск	6617007984	МА ДОУ № 8	99,74	98,81	54	99,22	98,1	89,97	553
7	ДОУ	Алапаевское муниципальное образование	6601009680	МДОУ "Коптеловский	99,38	97,12	60	96,37	96,93	89,96	554

№ ОО в общем перечне	Уровень организации (ОО или ДОУ)	Муниципальное образование	ИНН	Сокращенное наименование ОО	К. 1. Открытость и доступность информации	К. 2. Комфортность	К. 3. Доступность услуг для инвалидов	Доброжелательность,	условиями оказания	Итоговое значение по организации образования:	Место в рейтинге
				детский сад"							
798	ДОУ	Муниципальное образование город Екатеринбург_Орджоникидзевский район	6686010240	МБДОУ детский сад № 246	100	100	49,71	100	100	89,94	555
1089	ДОУ	Тавдинский городской округ	6634008642	МКДОУ детский сад № 22	97,13	90	66	100	96,57	89,94	555
119	ДОУ	Верхнесалдинский городской округ	6607010924	МАДОУ № 26 "Дюймовочка"	98,2	96,49	62	96,49	96,49	89,93	556
129	ДОУ	Верхнесалдинский городской округ	6607008114	МБДОУ "Детский сад № 41 "Петушок"	97,18	97,06	62	97,25	96,18	89,93	556
777	ДОУ	Муниципальное образование город Екатеринбург_Орджоникидзевский район	6686032861	МАДОУ Детский Сад № 163	100	100	52	99,44	98,19	89,93	556
140	ДОУ	Волчанский городской округ	6614004664	МАДОУ ДС № 1	100	98,67	53	99,15	98,8	89,92	557
5	ДОУ	Алапаевское муниципальное образование	6601006833	МДОУ "Детский сад п. Заря"	97,64	99,14	55,71	98,62	98,28	89,88	558
170	ДОУ	городской округ Богданович	6605006256	МАДОУ № 17 "Земляничка"	99,58	97,28	54	100	98,54	89,88	558
226	ДОУ	Городской округ Верхняя Тура	6620016749	МБДОУ д/сад № 45	97,3	96,53	62	97,31	96,25	89,88	558
781	ДОУ	Муниципальное образование город Екатеринбург_Орджоникидзевский район	6686032822	МАДОУ детский сад № 235	99,17	97,47	54	99,64	99,11	89,88	558
324	ДОУ	Городской округ Первоуральск	6625024581	МАДОУ "Детский	98,81	98,13	56,55	98,35	97,5	89,87	559

№ ОО в общем перечне	Уровень организации (ОО или ДОУ)	Муниципальное образование	ИНН	Сокращенное наименование ОО	К. 1. Открытость и доступность информации	К. 2. Комфортность	К. 3. Доступность услуг для инвалидов	Доброжелательность,	условиями оказания	Итоговое значение по организации образования:	Место в рейтинге
				сад № 7"							
511	ДОУ	Кушвинский городской округ	6620007448	МАДОУ № 31	98,8	98,34	60	96,71	95,5	89,87	559
906	ДОУ	Городской округ город Ирбит	6611005010	МАДОУ "Детский сад № 6"	98,86	97,89	62	95,09	95,35	89,84	560
297	ДОУ	Городской округ Красноуральск	6618003238	МБДОУ детский сад № 16	98,73	94,45	62	98,1	95,88	89,83	561
150	ДОУ	Горноуральский городской округ	6648013226	МБДОУ детский сад № 87	98,22	98,36	54	100	98,52	89,82	562
542	ДОУ	Муниципальное образование город Алапаевск	6601009947	МБДОУ "Детский сад № 22"	98,52	98,59	57,86	97,18	96,62	89,75	563
1054	ДОУ	Сысертский городской округ	6652014977	МАДОУ № 17	99,14	97,83	58	98,6	94,97	89,71	564
951	ДОУ	Нижнетуринский городской округ	6624006893	МАДОУ детский сад "Чайка"	99,32	91,09	72	96,02	89,9	89,67	565
126	ДОУ	Верхнесалдинский городской округ	6607008604	МБДОУ № 17 "Березка"	95,81	96,43	56	100	100	89,65	566
501	ДОУ	Кировградский городской округ	6616006346	МАДОУ детский сад № 26 "Радуга"	98,85	98,39	51,86	100	99,14	89,65	566
509	ДОУ	Кушвинский городской округ	6620007430	МАДОУ № 25	99,43	99,49	50	100	99,29	89,64	567
197	ДОУ	Городской округ Верхняя Пышма	6686070218	МАДОУ Детский сад № 13	99,33	97,89	58	99	93,94	89,63	568
518	ДОУ	Кушвинский городской округ	6620014935	МАДОУ № 23	98,93	97,19	60,33	97,3	94,27	89,6	569
230	ДОУ	Городской округ Верхотурский	6640002720	МАДОУ "Детский сад № 19"	91,96	100	56	100	100	89,59	570
1080	ДОУ	Таборинский муниципальный	6653001963	МКДОУ	99,31	94,74	66	93,94	93,95	89,59	570

№ ОО в общем перечне	Уровень организации (ОО или ДОУ)	Муниципальное образование	ИНН	Сокращенное наименование ОО	К. 1. Открытость и доступность информации	К. 2. Комфортность	К. 3. Доступность услуг для инвалидов	Доброжелательность,	условиями оказания	Итоговое значение по организации образования:	Место в рейтинге
		район		Таборинский детский сад							
59	ДОУ	Асбестовский городской округ	6603011028	Детский сад "Малыш"	99,76	97,12	54	98,76	98,27	89,58	571
990	ДОУ	Пышминский городской округ	6649002442	МБДОУ ПГО "Трифоновский детский сад"	100	97,92	50	100	100	89,58	571
339	ДОУ	Городской округ Среднеуральск	6606016994	МАДОУ - детский сад № 44	98,87	96,27	62	97,07	93,58	89,56	572
999	ДОУ	Режевской городской округ	6677004949	МАДОУ "Детский сад № 4"	99,72	100	50	98,08	100	89,56	572
44	ДОУ	Асбестовский городской округ	6603009572	МАДОУ "Детский сад комбинированного вида № 60"	98,35	95,8	62	97,31	94,29	89,55	573
365	ДОУ	Ивдельский городской округ	6610003807	МАДОУ детский сад № 42 г. Ивделя	97,58	95,95	66	95,67	92,57	89,55	573
1077	ДОУ	Сысертский городской округ	6652012257	МАДОУ № 46	100	90	62	100	95,67	89,53	574
57	ДОУ	Асбестовский городской округ	6603012328	Детский сад № 53	98,63	97,76	58,67	98,06	94,38	89,5	575
93	ДОУ	Березовский городской округ	6604009590	БМАДОУ "Детский сад № 16"	96,41	95,33	67,5	96,64	91,5	89,48	576
505	ДОУ	Кировградский городской округ	6616006240	МАДОУ детский сад № 4 "Сказка"	98,16	96,84	56,25	98,87	97,26	89,48	576
1063	ДОУ	Сысертский городской округ	6652012320	МАДОУ № 36	99,09	97,15	58	96,57	96,57	89,48	576

№ ОО в общем перечне	Уровень организации (ОО или ДОУ)	Муниципальное образование	ИНН	Сокращенное наименование ОО	К. 1. Открытость и доступность информации	К. 2. Комфортность	К. 3. Доступность услуг для инвалидов	Доброжелательность,	условиями оказания	Итоговое значение по организации образования:	Место в рейтинге
272	ДОУ	Городской округ Краснотурьинск	6617008258	МА ДОУ № 15	99,73	100	48	100	99,61	89,47	577
58	ДОУ	Асбестовский городской округ	6603007977	МБДОУ ДС КВ "Кирпичики"	94,82	95,75	62	98,3	96,38	89,45	578
1079	ДОУ	Таборинский муниципальный район	6653002100	МКДОУ "Пальминский детский сад"	92,64	100	76	82,86	95,71	89,44	579
981	ДОУ	Полевской городской округ	6626011240	МБДОУ ПГО "Детский сад № 69"	98,29	92,84	66,05	95,9	94,08	89,43	580
113	ДОУ	Бисертский городской округ	6646013478	МКДОУ № 2 д/с "Колокольчик"	93,75	97,15	62	98,47	95,57	89,39	581
494	ДОУ	Качканарский городской округ	6615007259	МДОУ "ЦРР - детский сад "Дружба"	99,21	96,99	54	99,28	97,35	89,37	582
482	ДОУ	Камышловский муниципальный район	6613004492	МКДОУ Октябрьский детский сад	100	98	58	96,8	94	89,36	583
987	ДОУ	Пышминский городской округ	6649002724	МБДОУ ПГО "Пышминский детский сад № 6"	96,35	95,46	60	98,18	96,82	89,36	583
514	ДОУ	Кушвинский городской округ	6620014886	МАДОУ № 58	99,15	94	58	98,4	97,2	89,35	584
959	ДОУ	Новолялинский городской округ	6647002567	МБДОУ НГО "Детский сад № 6 "Малышок"	98,2	96,72	59,5	97,38	94,92	89,34	585
296	ДОУ	Городской округ Красноуральск	6681000834	МАДОУ детский	98,8	97,87	54	98,88	97,1	89,33	586

№ ОО в общем перечне	Уровень организации (ОО или ДОУ)	Муниципальное образование	ИНН	Сокращенное наименование ОО	К. 1. Открытость и доступность информации	К. 2. Комфортность	К. 3. Доступность услуг для инвалидов	Доброжелательность,	условиями оказания	Итоговое значение по организации образования:	Место в рейтинге
				сад № 9							
498	ДОУ	Кировградский городской округ	6621014166	МАДОУ детский сад № 10 "Солнышко"	99,07	97,3	54	99,46	96,76	89,32	587
139	ДОУ	Волчанский городской округ	6614004657	МАДОУ ДС № 4	97,83	94,72	62,67	97,88	93,38	89,3	588
179	ДОУ	городской округ Богданович	6605006425	МАДОУ детский сад № 31 "Солнышко"	99,43	97,83	54	98,26	96,96	89,3	588
367	ДОУ	Ивдельский городской округ	6631010322	МКДОУ детский сад № 45 г. Ивделя	95,4	95	66	96,8	93,2	89,28	589
948	ДОУ	Нижнетуринский городской округ	6624006935	МАДОУ НТГО детский сад "Голубок"	98,62	94,74	64	94,85	94,21	89,28	589
143	ДОУ	Горноуральский городской округ	6648014244	МБДОУ детский сад № 16	99,13	96,95	54	98,91	97,32	89,26	590
149	ДОУ	Горноуральский городской округ	6648014269	МБДОУ детский сад № 55	97,21	96,43	54	100	98,57	89,24	591
547	ДОУ	Муниципальное образование город Алапаевск	6601006760	МБДОУ "Детский сад № 34"	99,52	97,96	54	98,37	96,33	89,24	591
51	ДОУ	Асбестовский городской округ	6603010095	Детский сад № 46	98,3	97,1	54	97,68	98,99	89,21	592
270	ДОУ	Городской округ Краснотурьинск	6617008025	МА ДОУ № 11	94,38	99,6	54	99,68	98,38	89,21	592
76	ДОУ	Байкаловский муниципальный район	6638002240	МКДОУ Палецковский детский сад	100	100	46	100	100	89,2	593

№ ОО в общем перечне	Уровень организации (ОО или ДОУ)	Муниципальное образование	ИНН	Сокращенное наименование ОО	К. 1. Открытость и доступность информации	К. 2. Комфортность	К. 3. Доступность услуг для инвалидов	Доброжелательность,	условиями оказания	Итоговое значение по организации образования:	Место в рейтинге
199	ДОУ	Городской округ Верхняя Пышма	6606012767	МАДОУ "Детский сад № 19"	100	100	46	100	100	89,2	593
554	ДОУ	Муниципальное образование город Алапаевск	6601006985	МБДОУ "Детский сад № 5"	100	100	46	100	100	89,2	593
939	ДОУ	Нижнесергинский муниципальный район	6646008823	МКДОУ детский сад № 27	100	100	46	100	100	89,2	593
114	ДОУ	Бисертский городской округ	6646009168	МКДОУ № 3 д/с "Рябинка"	98,94	96,97	54	98,78	97,27	89,19	594
639	ДОУ	Муниципальное образование город Екатеринбург, Железнодорожный район	6659120847	МБДОУ - детский сад № 97	94,76	83,6	92,5	97,5	77,5	89,17	595
6	ДОУ	Алапаевское муниципальное образование	6601015757	МДОУ "Детский сад "Солнышко" общеразвивающего вида"	98,98	98,97	52,33	98,76	96,7	89,15	596
24	ДОУ	Артёмовский городской округ	6602007981	МБДОУ № 26	100	100	54	93,04	98,7	89,15	596
555	ДОУ	Муниципальное образование город Алапаевск	6601007361	МБДОУ "Детский сад № 65"	99,65	96,1	56	99,01	95	89,15	596
116	ДОУ	Бисертский городской округ	6646009200	МКДОУ № 1	98,65	98,39	52	97,93	98,71	89,14	597
55	ДОУ	Асбестовский городской округ	6603010345	МБДОУ "Детский сад № 38" АГО	99,06	97,98	56	96,53	96,08	89,13	598
220	ДОУ	Городской округ Верхняя Пышма	6606018487	МАДОУ "Детский сад № 69"	99,56	96,94	54	96,74	98,37	89,12	599
167	ДОУ	городской округ Богданович	6605006697	МАДОУ "Детский	100	100	46	99,42	100	89,08	600

№ ОО в общем перечне	Уровень организации (ОО или ДОУ)	Муниципальное образование	ИНН	Сокращенное наименование ОО	К. 1. Открытость и доступность информации	К. 2. Комфортность	К. 3. Доступность услуг для инвалидов	Доброжелательность,	условиями оказания	Итоговое значение по организации образования:	Место в рейтинге
				сад № 11"							
935	ДОУ	Нижнесергинский муниципальный район	6646008982	МКДОУ детский сад № 10	98,89	97,13	54	98,39	96,72	89,03	601
198	ДОУ	Городской округ Верхняя Пышма	6606012799	МАДОУ "Детский сад № 17"	99,72	100	46	100	99,28	89	602
334	ДОУ	Городской округ Рефтинский	6603014981	МАДОУ "Детский сад "Колобок"	99,51	97,75	55	97,48	95,19	88,99	603
360	ДОУ	ЗАТО Свободный	6607007520	МБДОУ № 17	98,63	95,73	58	96,56	95,95	88,97	604
1104	ДОУ	Талицкий городской округ	6654008538	МКДОУ "Детский сад № 42 "Ромашка"	97,43	92,86	56	100	98,57	88,97	604
1055	ДОУ	Сысертский городской округ	6652033257	МАДОУ № 19 "Ракета"	98,63	99,35	54	96,46	96,36	88,96	605
920	ДОУ	Муниципальное образование Красноуфимский округ	6619012161	МБДОУ "Приданниковский детский сад № 5"	96,47	94,8	59,71	97,25	96,32	88,91	606
1127	ДОУ	Туринский городской округ	6656003817	МАДОУ № 5 "Огонек"	99	92,38	58	98,48	96,67	88,91	606
493	ДОУ	Качканарский городской округ	6615008781	МДОУ "Детский сад "Чебурашка"	98,9	96,22	54	98,99	96,39	88,9	607
902	ДОУ	Городской округ город Ирбит	6611011416	МАДОУ "Детский сад № 23"	99,05	99,09	52	97,26	97,09	88,9	607
1040	ДОУ	Слободо-Туринский муниципальный район	6651002993	МКДОУ "Ницинский д/сад	98,09	96,16	56	100	94,23	88,9	607

№ ОО в общем перечне	Уровень организации (ОО или ДОУ)	Муниципальное образование	ИНН	Сокращенное наименование ОО	К. 1. Открытость и доступность информации	К. 2. Комфортность	К. 3. Доступность услуг для инвалидов	Доброжелательность,	условиями оказания	Итоговое значение по организации образования:	Место в рейтинге
				"Колосок"							
25	ДОУ	Артёмовский городской округ	6602012780	МБДОУ № 27	98,9	96,03	58	96,19	95,24	88,87	608
1122	ДОУ	Тугулымский городской округ	6655003613	МБДОУ Трошковский детский сад № 13 "Колосок"	98,35	100	46	100	100	88,87	608
1010	ДОУ	Режевской городской округ	6628009888	МБДОУ "Детский сад № 37"	94,52	92	62	100	95,6	88,82	609
504	ДОУ	Кировградский городской округ	6616005906	МАДОУ детский сад № 14 "Ягодка"	98,12	95,62	54	98,86	97,37	88,79	610
131	ДОУ	Верхнесалдинский городской округ	6607008139	МБДОУ "Детский сад № 13 "Малышок"	99,15	98,69	46	100	100	88,77	611
381	ДОУ	Ирбитское муниципальное образование	6611006462	МДОУ "Кирилловский детский сад"	100	97,83	46	100	100	88,77	611
1007	ДОУ	Режевской городской округ	6628009790	МБДОУ "Детский сад № 31"	97,97	96,06	54	97,9	97,9	88,77	611
364	ДОУ	Ивдельский городской округ	6610002835	МАДОУ детский сад № 26 г. Ивделя	96,52	94,54	62	97,4	93,36	88,76	612
1011	ДОУ	Режевской городской округ	6628009831	МБДОУ "Детский сад № 40"	99,72	100	46	100	98	88,74	613
283	ДОУ	Городской округ Краснотурьинск	6617008723	МА ДОУ № 4	99,23	97,65	54	96,85	95,88	88,72	614
1073	ДОУ	Сысертский городской округ	6652012271	МАДОУ № 59	96,68	94,74	62	97,19	92,98	88,72	614

№ ОО в общем перечне	Уровень организации (ОО или ДОУ)	Муниципальное образование	ИНН	Сокращенное наименование ОО	К. 1. Открытость и доступность информации	К. 2. Комфортность	К. 3. Доступность услуг для инвалидов	Доброжелательность,	условиями оказания	Итоговое значение по организации образования:	Место в рейтинге
1102	ДОУ	Талицкий городской округ	6654008506	МКДОУ "Детский сад № 27 "Журавушка"	94,34	97,37	54	97,9	100	88,72	614
186	ДОУ	городской округ Богданович	6633017010	МДОУ № 38 "Детский сад будущего"	98,66	96,59	54	98,18	96,14	88,71	615
1058	ДОУ	Сысертский городской округ	6652020321	МАДОУ № 25 "Солнышко"	100	95,69	52	100	95,86	88,71	615
168	ДОУ	городской округ Богданович	6605006390	МАДОУ № 13	99,2	93,75	60	96,48	94,07	88,7	616
171	ДОУ	городской округ Богданович	6605006577	МАДОУ детский сад № 19	100	100	46	97,96	99,39	88,67	617
178	ДОУ	городской округ Богданович	6605006520	МАДОУ детский сад № 29	98,3	100	54	92,47	98,57	88,67	617
233	ДОУ	Городской округ Верхотурский	6640002751	МБДОУ "Детский сад № 17"	98,17	95,95	52	99,65	97,57	88,67	617
290	ДОУ	Городской округ Краснотурьинск	6617024838	МА ДОУ № 50	99,5	98	52	96,8	97	88,66	618
45	ДОУ	Асбестовский городской округ	6603011081	МАДОУ Детский сад № 62	99,52	99,23	46	99,52	98,92	88,64	619
924	ДОУ	Невьянский городской округ	6621018001	МАДОУ детский сад № 13 "Журавушка"	99,83	99,23	46	99,38	98,77	88,64	619
1069	ДОУ	Сысертский городской округ	6652012264	МАДОУ № 48	96,98	96,3	54	98,52	97,41	88,64	619
802	ДОУ	Муниципальное образование город Екатеринбург, Орджоникидзевский	6673134785	МБДОУ - детский сад № 370	98,8	92,97	58,25	96,89	96,25	88,63	620

№ ОО в общем перечне	Уровень организации (ОО или ДОУ)	Муниципальное образование	ИНН	Сокращенное наименование ОО	К. 1. Открытость и доступность информации	К. 2. Комфортность	К. 3. Доступность услуг для инвалидов	Доброжелательность,	условиями оказания	Итоговое значение по организации образования:	Место в рейтинге
		район									
478	ДОУ	Камышловский муниципальный район	6613004566	МКДОУ Куровский детский сад	100	95	54	100	94	88,6	621
1047	ДОУ	Сосьвинский городской округ	6632021790	МБ ДОУ д/с № 4 "Сказка" п. Сосьва	93,23	95,84	60	96,83	97,09	88,6	621
1075	ДОУ	Сысертский городской округ	6685020013	МАДОУ № 7	96,47	98,49	52	100	96,06	88,6	621
473	ДОУ	Камышловский муниципальный район	6613004090	МКДОУ Баранниковский детский сад	100	99,11	46	100	97,85	88,59	622
998	ДОУ	Режевской городской округ	6628009905	МАДОУ "Детский сад № 30"	96,82	94,05	62	96,19	93,81	88,57	623
252	ДОУ	городской округ Дегтярск	6684018903	МАДОУ "Детский сад № 1"	95,81	96,88	60	95,29	94,75	88,55	624
485	ДОУ	Камышловский муниципальный район	6613004397	МКДОУ Скатинский детский сад	100	98,75	46	100	98	88,55	624
50	ДОУ	Асбестовский городской округ	6603009639	МБДОУ "Детский сад № 40"	97,28	95,52	54	99,12	96,8	88,54	625
1016	ДОУ	Режевской городской округ	6628009895	МБДОУ "Детский сад № 8"	92,88	98,39	54	97,42	100	88,54	625
960	ДОУ	Новолялинский городской округ	6647002542	МАДОУ НГО "Детский сад общеразвивающего вида № 11	96,72	98,93	49	99,23	98,71	88,52	626

№ ОО в общем перечне	Уровень организации (ОО или ДОУ)	Муниципальное образование	ИНН	Сокращенное наименование ОО	К. 1. Открытость и доступность информации	К. 2. Комфортность	К. 3. Доступность услуг для инвалидов	Доброжелательность,	условиями оказания	Итоговое значение по организации образования:	Место в рейтинге
				"Рябинушка"							
1116	ДОУ	Тугулымский городской округ	6655003571	МАДОУ Юшалинский детский сад № 11 "Колокольчик"	98,26	98,88	50	96,94	98,43	88,5	627
1095	ДОУ	Талицкий городской округ	6654008785	МКДОУ "Детский сад № 16 "Ромашка"	96,84	97,83	52	100	95,65	88,46	628
60	ДОУ	Асбестовский городской округ	6603009580	Детский сад № 31	96,99	96,49	54	98,5	96,25	88,45	629
517	ДОУ	Кушвинский городской округ	6620012416	МАДОУ № 10	100	98,55	44	100	99,71	88,45	629
325	ДОУ	Городской округ Первоуральск	6625017344	МАДОУ "Детский сад № 70"	99,74	98,82	45,42	99,52	98,64	88,43	630
305	ДОУ	Городской округ Красноуфимск	6619006489	МАДОУ детский сад № 17	99,79	97,09	50	99	96,17	88,41	631
956	ДОУ	Новолялинский городской округ	6647002623	МАДОУ НГО "Детский сад № 15 "Березка"	98,06	100	45,09	99,52	99,35	88,4	632
492	ДОУ	Качканарский городской округ	6615007153	МДОУ "Детский сад "Ласточка"	100	99,39	46	98,52	98,02	88,39	633
336	ДОУ	Городской округ Рефтинский	6603014967	МБДОУ "Детский сад "Радуга"	95,89	94,57	60	96,52	94,93	88,38	634
90	ДОУ	Белоярский городской округ	6639005571	МБДОУ детский сад № 4 "Светлячок"	96,55	95,4	63	95,37	91,45	88,35	635

№ ОО в общем перечне	Уровень организации (ОО или ДОУ)	Муниципальное образование	ИНН	Сокращенное наименование ОО	К. 1. Открытость и доступность информации	К. 2. Комфортность	К. 3. Доступность услуг для инвалидов	Доброжелательность,	условиями оказания	Итоговое значение по организации образования:	Место в рейтинге
1067	ДОУ	Сысертский городской округ	6652011704	МАДОУ № 4	99	98,92	46	100	97,83	88,35	635
315	ДОУ	Городской округ Нижняя Салда	6622002759	МДОУДСКВ "РАДУГА"	99,32	95,25	54,16	97,83	95,16	88,34	636
337	ДОУ	Городской округ Рефтинский	6603024891	МБДОУ "Детский сад "Родничок"	100	99,09	46	99,27	97,27	88,33	637
1093	ДОУ	Талицкий городской округ	6654009588	МКДОУ "Детский сад № 11 "Колокольчик"	98,58	90,85	61	97,85	93,38	88,33	637
488	ДОУ	Камышловский муниципальный район	6613004559	МКДОУ Захаровский детский сад	98,64	97,68	52	98,14	95,12	88,32	638
187	ДОУ	городской округ Богданович	6605006440	МДОУ "Детский сад № 18"	99,76	100	44	99,73	97,7	88,24	639
914	ДОУ	Городской округ город Ирбит	6611005074	МБДОУ "Детский сад № 20"	100	96,67	46,5	98,67	99,33	88,23	640
548	ДОУ	Муниципальное образование город Алапаевск	6601006784	МБДОУ "Детский сад № 38"	98,95	87,5	68	95,84	90,83	88,22	641
500	ДОУ	Кировградский городской округ	6616005818	МАДОУ детский сад № 2 "Росинка"	98,12	98,81	46	100	98,1	88,21	642
63	ДОУ	Ачитский городской округ	6637002825	МКДОУ АГО "Ачитский детский сад "Улыбка"	98,99	96,3	53	96,41	96,28	88,2	643
1050	ДОУ	Сысертский городской округ	6652012232	МАДОУ № 10	99,39	95,12	60	96,1	90,24	88,17	644
1062	ДОУ	Сысертский городской округ	6652014960	МАДОУ № 35	98,46	97,22	54	96,66	94,44	88,16	645

№ ОО в общем перечне	Уровень организации (ОО или ДОУ)	Муниципальное образование	ИНН	Сокращенное наименование ОО	К. 1. Открытость и доступность информации	К. 2. Комфортность	К. 3. Доступность услуг для инвалидов	Доброжелательность,	условиями оказания	Итоговое значение по организации образования:	Место в рейтинге
1098	ДОУ	Талицкий городской округ	6654008778	МКДОУ "Детский сад № 21 "Светлячок"	98,06	97,12	52	97,69	95,77	88,13	646
543	ДОУ	Муниципальное образование город Алапаевск	6601006978	МБДОУ "Детский сад № 23"	100	94,83	52	97,24	96,55	88,12	647
144	ДОУ	Горноуральский городской округ	6648014325	МБДОУ детский сад № 18	95,55	97,5	54	100	93,5	88,11	648
531	ДОУ	Муниципальное образование "город Екатеринбург"	6686132136	ООО "Ясли-сад "Звездочка"	72,57	100	68	100	100	88,11	648
1032	ДОУ	Серовский городской округ	6632030120	МАДОУ № 25 "Дельфинчик"	98,96	97,37	49,71	97,75	96,75	88,11	648
954	ДОУ	Новолялинский городской округ	6647002528	МАДОУ НГО "Детский сад общеразвивающего вида № 4 "Сказка"	99,08	98,63	46	99,45	97,26	88,08	649
281	ДОУ	Городской округ Краснотурьинск	6617008000	МА ДОУ № 32	99,05	98,42	47,39	98,1	97,3	88,05	650
556	ДОУ	Муниципальное образование город Алапаевск	6601006706	МБДОУ "Детский сад № 8"	99,64	99,11	44	99,28	98,22	88,05	650
326	ДОУ	Городской округ Первоуральск	6625017312	МАДОУ "Детский сад № 9"	99,44	99,13	44,18	99,24	97,94	87,99	651
512	ДОУ	Кушвинский городской округ	6620014879	МАДОУ № 32	100	98,36	46	97,38	98,03	87,95	652
1110	ДОУ	Талицкий городской округ	6633020414	МКДОУ "Детский сад № 5 "Елочка"	96,08	97,44	50	97,95	98,21	87,94	653
922	ДОУ	Муниципальное образование	6619012186	МКДОУ	97,81	95,12	56	96,48	94,14	87,91	654

№ ОО в общем перечне	Уровень организации (ОО или ДОУ)	Муниципальное образование	ИНН	Сокращенное наименование ОО	К. 1. Открытость и доступность информации	К. 2. Комфортность	К. 3. Доступность услуг для инвалидов	Доброжелательность,	условиями оказания	Итоговое значение по организации образования:	Место в рейтинге
		Красноуфимский округ		"Бугальшский детский сад № 2"							
1109	ДОУ	Талицкий городской округ	6654008200	МКДОУ "Детский сад "Им. 1 Мая"	98,98	97,08	48	98,61	96,86	87,91	654
117	ДОУ	Верхнесалдинский городской округ	6607008298	"Детский сад № 19 "Чебурашка"	97,25	89,17	66,67	95,4	90,75	87,85	655
513	ДОУ	Кушвинский городской округ	6620014942	МАДОУ № 5	99,02	95,24	50	98,57	96,31	87,83	656
942	ДОУ	Нижнесергинский муниципальный район	6619015099	МКДОУ детский сад № 44	97,27	95,84	46	100	100	87,82	657
231	ДОУ	Городской округ Верхотурский	6640002737	МАДОУ "Детский сад № 25"	97,66	96,59	50,71	97,88	96,15	87,8	658
486	ДОУ	Камышловский муниципальный район	6613004830	МКДОУ Шипицинский детский сад	100	100	44	97,78	97,22	87,8	658
1001	ДОУ	Режевской городской округ	6628009768	МБДОУ "Детский сад № 10"	97,79	97,83	46	98,26	99,13	87,8	658
206	ДОУ	Городской округ Верхняя Пышма	6606012742	МАДОУ "Детский сад № 29"	99,23	98,53	45	98,36	97,84	87,79	659
1044	ДОУ	Слободо-Туринский муниципальный район	6651002954	МКДОУ "Слободо-Туринский детский сад "Алёнка"	98,87	90,91	54	97,58	97,58	87,79	659
190	ДОУ	Городской округ Верхнее Дуброво	6639004970	МАДОУ "Жаворонок"	98,82	91,38	54	97,24	97,42	87,77	660
915	ДОУ	Городской округ город Ирбит	6611004994	МБДОУ "Детский	96,44	92	60	95,2	95,2	87,77	660

№ ОО в общем перечне	Уровень организации (ОО или ДОУ)	Муниципальное образование	ИНН	Сокращенное наименование ОО	К. 1. Открытость и доступность информации	К. 2. Комфортность	К. 3. Доступность услуг для инвалидов	Доброжелательность,	условиями оказания	Итоговое значение по организации образования:	Место в рейтинге
				сад № 22"							
85	ДОУ	Белоярский городской округ	6639008886	МБДОУ "Детский сад № 8 "Родничок"	98,95	95,84	54	96,67	93,34	87,76	661
735	ДОУ	Муниципальное образование город Екатеринбург, Ленинский район	6661076747	МБДОУ - детский сад № 455	96,63	87,84	70	93,15	91,15	87,75	662
1049	ДОУ	Сысертский городской округ	6652012225	МАДОУ № 1	97,02	87,73	54	100	100	87,75	662
1036	ДОУ	Слободо-Туринский муниципальный район	6651002947	МАДОУ "Слободо-Туринский детский сад "Родничок"	96,89	97,62	54	95,5	94,53	87,71	663
188	ДОУ	городской округ Богданович	6605006312	МДОУ детский сад № 28	97,29	96	54	96	95,2	87,7	664
1012	ДОУ	Режевской городской округ	6628009824	МБДОУ "Детский сад № 6"	97,95	96,67	46	98,67	99	87,66	665
1061	ДОУ	Сысертский городской округ	6652011687	МАДОУ № 3 "Золотой ключик"	96,83	93,18	57,5	98,54	92,18	87,65	666
1000	ДОУ	Режевской городской округ	6628009687	МАДОУ "Детский сад № 5 "	97,78	93,97	56,25	95,77	94,4	87,63	667
1005	ДОУ	Режевской городской округ	6677000045	МБДОУ № 26 "Золотая рыбка"	99,27	96,03	46	99,09	97,61	87,6	668
1119	ДОУ	Тугулымский городской округ	6655003652	МБДОУ Зубковский детский сад № 21	100	100	38	100	100	87,6	668
84	ДОУ	Белоярский городской округ	6639010885	МБДОУ № 60 "Росинка"	100	98,61	44	98,89	96,39	87,58	669

№ ОО в общем перечне	Уровень организации (ОО или ДОУ)	Муниципальное образование	ИНН	Сокращенное наименование ОО	К. 1. Открытость и доступность информации	К. 2. Комфортность	К. 3. Доступность услуг для инвалидов	Доброжелательность,	условиями оказания	Итоговое значение по организации образования:	Место в рейтинге
258	ДОУ	городской округ Дегтярск	6627013296	МБДОУ "Детский сад № 49"	94,73	97,06	54	98,82	93,24	87,57	670
54	ДОУ	Асбестовский городской округ	6603009565	"Детский сад 29"	98,39	94,09	54	95,51	95,7	87,54	671
335	ДОУ	Городской округ Рефтинский	6603014999	МБДОУ "Детский сад "Подснежник"	98,5	95,56	54	98,33	91,22	87,52	672
521	ДОУ	Мальшевский городской округ	6603011525	МАДОУ МДС № 49	99,34	100	39	99,38	99,53	87,45	673
154	ДОУ	город Каменск-Уральский	6612998890	ЧДОУ "Детский сад "Чудесный остров"	95,37	97,39	50,09	97,6	96,73	87,44	674
996	ДОУ	Режевской городской округ	6628009694	МАДОУ "Детский сад № 1 "Голубой кораблик"	99,18	95,63	46	97,5	98,38	87,34	675
184	ДОУ	городской округ Богданович	6605007394	МАДОУ № 7	99,26	98,28	46	95,86	97,24	87,33	676
481	ДОУ	Камышловский муниципальный район	6613004534	МКДОУ Ожгихинский детский сад	100	93,34	46	97,33	100	87,33	676
89	ДОУ	Белоярский городской округ	6639004881	МБДОУ детский сад № 3 "Рябинка"	96,39	92,86	52	98,57	96,79	87,32	677
115	ДОУ	Бисертский городской округ	6646009626	МКДОУ № 4 д/с "Одуванчик" с. Киргишаны	97,74	100	46	100	92,86	87,32	677
479	ДОУ	Камышловский муниципальный район	6613004118	МКДОУ Обуховский	99,43	94,92	46	97,32	98,82	87,3	678

№ ОО в общем перечне	Уровень организации (ОО или ДОУ)	Муниципальное образование	ИНН	Сокращенное наименование ОО	К. 1. Открытость и доступность информации	К. 2. Комфортность	К. 3. Доступность услуг для инвалидов	Доброжелательность,	условиями оказания	Итоговое значение по организации образования:	Место в рейтинге
				детский сад							
982	ДОУ	Пышминский городской округ	6649002410	МБДОУ ПГО "Боровлянский детский сад"	98,64	93,75	46	100	98,13	87,3	678
368	ДОУ	Ирбитское муниципальное образование	6676003036	МАДОУ детский сад "Жар-птица"	100	100	38,5	98,95	98,95	87,28	679
278	ДОУ	Городской округ Краснотурьинск	6617006814	МА ДОУ № 25	97,56	98,51	46	99,4	94,78	87,25	680
62	ДОУ	Асбестовский городской округ	6603009935	МБ ДОУ "Центр развития ребенка - детский сад № 22"	99,67	96,1	46	97,34	96,88	87,2	681
256	ДОУ	городской округ Дегтярск	6627013240	МБДОУ "Детский сад № 11"	94,56	94,07	54	98,64	94,58	87,17	682
120	ДОУ	Верхнесалдинский городской округ	6607008234	МАДОУ "Детский сад № 4 "Утенок"	98,08	94,77	52,67	95,95	94,34	87,16	683
1059	ДОУ	Сысертский городской округ	6652005130	МАДОУ № 27	97,29	94,32	58	92,33	93,86	87,16	683
182	ДОУ	городской округ Богданович	6605006880	МАДОУ № 40 "Цветик-семицветик"	96,27	90	54	98,46	96,92	87,13	684
227	ДОУ	Городской округ Верхняя Тура	6620007261	МБДОУ "Детский сад № 47"	93,22	97,22	54	98,02	93,06	87,1	685
497	ДОУ	Кировградский городской округ	6616005470	МАДОУ детский сад № 19 "Теремок"	96,25	88,46	70	91,8	88,97	87,1	685
607	ДОУ	Муниципальное образование город Екатеринбург, Верх-Исетский	6658077236	МБДОУ - детский сад	97,54	93,82	60	95,69	88,31	87,07	686

№ ОО в общем перечне	Уровень организации (ОО или ДОУ)	Муниципальное образование	ИНН	Сокращенное наименование ОО	К. 1. Открытость и доступность информации	К. 2. Комфортность	К. 3. Доступность услуг для инвалидов	Доброжелательность,	условиями оказания	Итоговое значение по организации образования:	Место в рейтинге
		район		комбинированного вида № 582							
229	ДОУ	Городской округ Верхняя Тура	6620007021	МБДОУ ЦРР - д/сад № 35	98,64	96,99	46,25	96,14	97,23	87,05	687
934	ДОУ	Нижнесергинский муниципальный район	6646008340	МАДОУ детский сад № 65	97,1	95,19	46	99,23	97,69	87,04	688
1103	ДОУ	Талицкий городской округ	6654008471	МКДОУ "Детский сад № 32 "Малыш"	99,21	98,94	46	94,95	96,06	87,03	689
2	ДОУ	Алапаевское муниципальное образование	6601009739	МДОУ "Детский сад № 19 п.г.т. В. Синячиха общеразвивающего вида"	99	96,74	50	94,78	94,57	87,02	690
962	ДОУ	Новолялинский городской округ	6647002630	МКДОУ НГО "Детский сад № 14 "Незабудка"	95,78	93,75	54	100	91,25	86,96	691
946	ДОУ	Нижнетуринский городской округ	6624006903	МАДОУ НТГО детский сад "Чебурашка"	96,06	87,38	64	95,56	91,72	86,94	692
286	ДОУ	Городской округ Краснотурьинск	6617007078	МА ДОУ № 44	98,35	99,3	38	100	99,01	86,93	693
172	ДОУ	городской округ Богданович	6605006665	МАДОУ "Детский сад № 20"	99,17	99	38	98,4	100	86,91	694
322	ДОУ	Городской округ Первоуральск	6625024574	МАДОУ "Детский сад № 39"	98,58	97,52	43,43	98,46	96,31	86,86	695

№ ОО в общем перечне	Уровень организации (ОО или ДОУ)	Муниципальное образование	ИНН	Сокращенное наименование ОО	К. 1. Открытость и доступность информации	К. 2. Комфортность	К. 3. Доступность услуг для инвалидов	Доброжелательность,	условиями оказания	Итоговое значение по организации образования:	Место в рейтинге
918	ДОУ	Муниципальное образование Красноуфимский округ	6619012210	МБДОУ "Большетавринский детский сад № 1"	95,31	94,74	60	94,74	89,48	86,85	696
1090	ДОУ	Тавдинский городской округ	6634007871	МКДОУ детский сад № 6	100	92,39	60	90,19	91,31	86,78	697
908	ДОУ	Городской округ город Ирбит	6611005099	МАДОУ "Детский сад № 14"	97,54	96,04	49,14	95,01	95,84	86,71	698
176	ДОУ	городской округ Богданович	6605007098	МАДОУ детский сад № 24	95,52	100	38	100	100	86,7	699
1009	ДОУ	Режевской городской округ	6628009863	МБДОУ "Детский сад № 36 "Лесная полянка"	94,72	96,03	54	97,46	91,27	86,7	699
1096	ДОУ	Талицкий городской округ	6654008094	МКДОУ "Детский сад № 19 "Тополёк"	99,72	96,34	46	98,05	93,41	86,7	699
1113	ДОУ	Тугулымский городской округ	6655003596	МАДОУ "Тугулымский детский сад № 6 "Василек"	97,49	92	50	100	94	86,7	699
289	ДОУ	Городской округ Краснотурьинск	6617007092	МАДОУ № 48	98,64	99,53	37,14	98,87	99,25	86,69	700
495	ДОУ	Качканарский городской округ	6615006590	МДОУ "ЦРР - детский сад "Росинка"	98,86	94,74	46	97,22	96,54	86,67	701
947	ДОУ	Нижнетуринский городской округ	6624006879	МАДОУ д/с "Аленушка"	99,7	91,04	52	97,36	93,21	86,66	702

№ ОО в общем перечне	Уровень организации (ОО или ДОУ)	Муниципальное образование	ИНН	Сокращенное наименование ОО	К. 1. Открытость и доступность информации	К. 2. Комфортность	К. 3. Доступность услуг для инвалидов	Доброжелательность,	условиями оказания	Итоговое значение по организации образования:	Место в рейтинге
963	ДОУ	Новолялинский городской округ	6647002736	МКДОУ НГО "Детский сад № 24 "Ручеек"	90,07	94,45	62	95,56	91,11	86,64	703
801	ДОУ	Муниципальное образование город Екатеринбург, Орджоникидзевский район	6673230827	МБДОУ - детский сад № 296	95,04	91,1	70	91,34	85,62	86,62	704
1117	ДОУ	Тугулымский городской округ	6655003902	МБДОУ "Гилевский детский сад № 34"	96,41	83,34	70	95,56	87,78	86,62	704
995	ДОУ	Режевской городской округ	6628009711	МАДОУ "Детский сад № 9"	99,72	97,44	46	94,99	94,62	86,55	705
944	ДОУ	Нижнесергинский муниципальный район	6646009922	МКДОУ детский сад № 52	99,54	95,84	54	94,96	88,33	86,53	706
957	ДОУ	Новолялинский городской округ	6647002616	МБДОУ НГО "Детский сад № 17 "Солнышко"	95,42	93,9	62	92,4	88,78	86,5	707
1006	ДОУ	Режевской городской округ	6628009729	МБДОУ № 29 "Теремок"	95,81	96,77	46	96,97	96,47	86,4	708
181	ДОУ	городской округ Богданович	6633012886	МАДОУ "Детский сад № 39 "Гнездышко"	97,66	95,69	46,5	97,93	94,14	86,38	709
380	ДОУ	Ирбитское муниципальное образование	6611006455	МДОУ "Киргинский детский сад"	99,72	100	32	100	100	86,34	710

№ ОО в общем перечне	Уровень организации (ОО или ДОУ)	Муниципальное образование	ИНН	Сокращенное наименование ОО	К. 1. Открытость и доступность информации	К. 2. Комфортность	К. 3. Доступность услуг для инвалидов	Доброжелательность,	условиями оказания	Итоговое значение по организации образования:	Место в рейтинге
1094	ДОУ	Талицкий городской округ	6654008746	МКДОУ "Детский сад № 14 "Солнышко"	95,58	100	38	98,62	99,31	86,3	711
284	ДОУ	Городской округ Краснотурьинск	6617006564	МАДОУ № 40	98,4	97,15	41	99,24	95,62	86,28	712
123	ДОУ	Верхнесалдинский городской округ	6607008178	Детский сад № 43	98,94	99,48	33	99,77	100	86,24	713
151	ДОУ	Горноуральский городской округ	6648013113	МБДОУ детский сад комбинированного вида № 2	97,76	93,52	45	97,96	96,85	86,22	714
520	ДОУ	Кушвинский городской округ	6620007575	МАДОУ № 9	98,37	97,19	38	99,55	97,87	86,2	715
503	ДОУ	Кировградский городской округ	6616005487	МАДОУ детский сад № 15 "Малышок"	97,42	97,37	46	95,79	94,21	86,16	716
508	ДОУ	Кушвинский городской округ	6620014910	МАДОУ № 24	95,52	98,42	38	100	98,42	86,07	717
1124	ДОУ	Тугулымский городской округ	6655003765	МБДОУ "Ядрышниковский детский сад №26"	95,52	88,89	54	97,5	94,45	86,07	717
273	ДОУ	Городской округ Краснотурьинск	6617008392	МА ДОУ № 16	99,31	97,92	38	96,66	98,33	86,04	718
1114	ДОУ	Тугулымский городской округ	6655003691	МАДОО "Тугулымский детский сад № 7 "Мишутка"	99,04	92,98	44	99,3	94,56	85,98	719
169	ДОУ	городской округ Богданович	6605006224	МАДОУ детский	99	95,75	46	97,24	91,7	85,94	720

№ ОО в общем перечне	Уровень организации (ОО или ДОУ)	Муниципальное образование	ИНН	Сокращенное наименование ОО	К. 1. Открытость и доступность информации	К. 2. Комфортность	К. 3. Доступность услуг для инвалидов	Доброжелательность,	условиями оказания	Итоговое значение по организации образования:	Место в рейтинге
				сад № 15							
910	ДОУ	Городской округ город Ирбит	6611004881	МБДОУ "Детский сад № 1"	98,58	87,68	46	99,07	98,14	85,89	721
1017	ДОУ	Североуральский городской округ	6631006238	МАДОУ № 18	98,3	90,33	52	96,13	92,47	85,85	722
936	ДОУ	Нижнесергинский муниципальный район	6646008830	МКДОУ детский сад № 12 пгт Атиг	100	95,65	40	98,26	94,78	85,74	723
177	ДОУ	городской округ Богданович	6605007436	МАДОУ "Детский сад № 25"	100	100	29,43	100	99,2	85,73	724
1101	ДОУ	Талицкий городской округ	6654009482	МКДОУ "Детский сад № 24 "Ладушки"	97,27	99,04	38	96,15	98,08	85,71	725
553	ДОУ	Муниципальное образование город Алапаевск	6601007643	МБДОУ "Детский сад № 43"	99,28	98,81	34	100	96,43	85,7	726
487	ДОУ	Камышловский муниципальный район	6613007711	МКДОУ Аксарихинский детский сад	96,14	95,65	46	94,85	95,65	85,66	727
225	ДОУ	Городской округ Верхняя Тура	6620007279	МБДОУ "Детский сад № 12"	95,64	86,97	54	97,58	93,94	85,63	728
306	ДОУ	Городской округ Красноуфимск	6619011591	МАДОУ детский сад № 18	98,78	95,3	46	95,95	91,97	85,6	729
344	ДОУ	Городской округ Среднеуральск	6606036800	МАДОУ - детский сад № 3 "Третье королевство"	94,49	90,15	60	92,76	90,58	85,6	729
1065	ДОУ	Сысертский городской округ	6652012240	МАДОУ № 38	98,54	89,76	50,25	97,08	92,29	85,58	730

№ ОО в общем перечне	Уровень организации (ОО или ДОУ)	Муниципальное образование	ИНН	Сокращенное наименование ОО	К. 1. Открытость и доступность информации	К. 2. Комфортность	К. 3. Доступность услуг для инвалидов	Доброжелательность,	условиями оказания	Итоговое значение по организации образования:	Место в рейтинге
254	ДОУ	городской округ Дегтярск	6627013264	МБДОУ "Детский сад № 20"	96,53	94,03	46	96,58	94,63	85,55	731
253	ДОУ	городской округ Дегтярск	6627013271	МАДОУ "Детский сад № 24"	93,98	96,72	46,5	98,03	92,46	85,54	732
1085	ДОУ	Тавдинский городской округ	6634007832	МАДОУ детский сад № 3	97,14	92,05	55,71	92,28	90,12	85,46	733
502	ДОУ	Кировградский городской округ	6616005455	МАДОУ детский сад № 3 "Светлячок"	93,45	94	52	95,64	92,06	85,43	734
1125	ДОУ	Тугулымский городской округ	6655003740	МБДОУ "Яровской детский сад № 15 "Левушка"	100	91,67	46	93,56	95,55	85,36	735
1108	ДОУ	Талицкий городской округ	6654008182	МКДОУ "Детский сад № 8 "Березка"	99,28	97,3	38	98,92	93,24	85,35	736
146	ДОУ	Горноуральский городской округ	6648012840	МБДОУ детский сад № 30 комбинированного вида	97,91	95,57	48	94,94	89,87	85,26	737
148	ДОУ	Горноуральский городской округ	6648013089	МБДОУ "Детский сад № 50"	96,54	91,98	51	95,54	91,23	85,26	737
941	ДОУ	Нижнесергинский муниципальный район	6646015309	МКДОУ детский сад № 37	96,67	90	46	96,67	96,67	85,2	738
327	ДОУ	Городской округ Первоуральск	6625033956	МБДОУ "Детский сад № 6"	96,1	92,11	46	97,19	94,39	85,16	739

№ ОО в общем перечне	Уровень организации (ОО или ДОУ)	Муниципальное образование	ИНН	Сокращенное наименование ОО	К. 1. Открытость и доступность информации	К. 2. Комфортность	К. 3. Доступность услуг для инвалидов	Доброжелательность,	условиями оказания	Итоговое значение по организации образования:	Место в рейтинге
1053	ДОУ	Сысертский городской округ	6652012360	МАДОУ № 16	94,51	85,46	53	98,54	93,82	85,07	740
1105	ДОУ	Талицкий городской округ	6654008520	МКДОУ "Детский сад № 48 "Золотой ключик"	93,45	95,46	62	87,01	87,27	85,04	741
1046	ДОУ	Сосьвинский городской округ	6632015919	МБ ДОУ д/с № 16 "Малышок"	95,49	89,82	48,75	96,29	94,63	85	742
1066	ДОУ	Сысертский городской округ	6652016861	МАДОУ № 39	98,27	93,75	44	95,66	93,12	84,96	743
224	ДОУ	Городской округ Верхняя Тура	6620007286	МБДОУ "Детский сад № 11"	96,71	90	38	100	100	84,94	744
519	ДОУ	Кушвинский городской округ	6620014903	МАДОУ № 59	96,39	94,29	46	96,57	91,43	84,94	744
275	ДОУ	Городской округ Краснотурьинск	6617008579	МА ДОУ № 2	82,91	100	44	99,47	98,27	84,93	745
1041	ДОУ	Слободо-Туринский муниципальный район	6651003002	МКДОУ "Сладковский детский сад "Ромашка"	98	92,31	46	93,84	94,23	84,88	746
361	ДОУ	ЗАТО Уральский	6639008981	МДОУ - детский сад "Лесная полянка"	97,22	94,9	38	98,49	95,51	84,82	747
291	ДОУ	Городской округ Краснотурьинск	6617008240	МА ДОУ № 6	94,89	98,08	38	100	93,08	84,81	748
1112	ДОУ	Тугулымский городской округ	6655003684	МАДОУ "Ошкуковский детский сад № 17 "Журавлик"	96,04	95,59	38	98,82	94,71	84,63	749
83	ДОУ	Белоярский городской округ	6639005324	МБДОУ-Детский	96,82	90,39	60	92,8	82,31	84,46	750

№ ОО в общем перечне	Уровень организации (ОО или ДОУ)	Муниципальное образование	ИНН	Сокращенное наименование ОО	К. 1. Открытость и доступность информации	К. 2. Комфортность	К. 3. Доступность услуг для инвалидов	Доброжелательность,	условиями оказания	Итоговое значение по организации образования:	Место в рейтинге
				сад № 16 "Колокольчик"							
506	ДОУ	Кушвинский городской округ	6620008378	МАДОУ № 12	86,98	100	38	97,66	99,35	84,4	751
316	ДОУ	Городской округ Пелым	6631007545	МКДОУ детский сад "Колобок" пгт Пелым	95,05	92,44	47,71	91,67	94,46	84,27	752
298	ДОУ	Городской округ Красноуральск	6618003220	МБДОУ детский сад № 26	98,73	100	24	100	98,57	84,26	753
1013	ДОУ	Режевской городской округ	6628009736	МБДОУ "Детский сад № 22"	91,38	80	62	94,67	92,67	84,14	754
938	ДОУ	Нижнесергинский муниципальный район	6646008319	МКДОУ детский сад № 24	95	95,95	40	97,84	91,76	84,11	755
393	ДОУ	Каменский городской округ	6643008600	МКДОУ "Каменский детский сад "Колосок"	92,58	88,1	82	82,95	74,44	84,01	756
100	ДОУ	Березовский городской округ	6604009543	БМАДОУ "Детский сад № 35"	95,59	83,5	65,71	94,24	80,7	83,95	757
234	ДОУ	Городской округ Верхотурский	6640002783	МКДОУ "Детский сад № 24"	92,29	97,06	38	95,15	97,06	83,91	758
1014	ДОУ	Режевской городской округ	6628009704	МБДОУ № 28 "Колокольчик"	95,02	91,14	50,75	93,42	89,24	83,91	758
340	ДОУ	Городской округ Среднеуральск	6606014500	МАДОУ - детский сад № 15	97,09	90,48	53	93,42	84,57	83,71	759

№ ОО в общем перечне	Уровень организации (ОО или ДОУ)	Муниципальное образование	ИНН	Сокращенное наименование ОО	К. 1. Открытость и доступность информации	К. 2. Комфортность	К. 3. Доступность услуг для инвалидов	Доброжелательность,	условиями оказания	Итоговое значение по организации образования:	Место в рейтинге
389	ДОУ	Ирбитское муниципальное образование	6611006448	МДОУ "Стриганский детский сад"	95,72	96,67	70	81,34	74,66	83,68	760
510	ДОУ	Кушвинский городской округ	6620007046	МАДОУ № 30	97,26	91,38	38	100	91,72	83,67	761
932	ДОУ	Невьянский городской округ	6621017914	МБДОУ д/с № 22	97,42	93	38	93,66	96,2	83,66	762
127	ДОУ	Верхнесалдинский городской округ	6607008153	МБДОУ № 22 "Родничок"	88,76	92,56	57	94,94	84,9	83,63	763
557	ДОУ	Муниципальное образование город Алапаевск	6601006720	МБДОУ "Детский сад № 11"	98,87	95,35	30	98,14	95,35	83,54	764
386	ДОУ	Ирбитское муниципальное образование	6611006247	МДОУ "Речкаловский детский сад"	97,57	96,97	40	91,55	90,91	83,4	765
596	ДОУ	Муниципальное образование город Екатеринбург, Верх-Исетский район	6658224794	МБДОУ - детский сад № 8	83,8	84,67	68	95,85	84,54	83,37	766
1064	ДОУ	Сысертский городской округ	6652012401	МАДОУ № 37	79,5	96,27	46	98,62	96,12	83,3	767
950	ДОУ	Нижнетуринский городской округ	6624006910	МАДОУ НТГО детский сад "Золотой петушок"	98,04	93,34	39	95,56	90,11	83,21	768
232	ДОУ	Городской округ Верхотурский	6640002825	МАДОУ "Детский сад № 3"	92,16	96,81	46	89,61	91,28	83,17	769
152	ДОУ	Горноуральский городской округ	6648010105	МБДОУ детский сад комбинированного	93,15	86,96	54	95,65	85,43	83,04	770

№ ОО в общем перечне	Уровень организации (ОО или ДОУ)	Муниципальное образование	ИНН	Сокращенное наименование ОО	К. 1. Открытость и доступность информации	К. 2. Комфортность	К. 3. Доступность услуг для инвалидов	Доброжелательность,	условиями оказания	Итоговое значение по организации образования:	Место в рейтинге
				вида № 20							
989	ДОУ	Пышминский городской округ	6649002474	МБДОУ ПГО "Родинский детский сад"	96,98	93,11	38	95,86	90,69	82,93	771
223	ДОУ	Городской округ Верхняя Пышма	6686067952	МАДОУ ЦРР детский сад № 7	94,94	92,02	63,57	83,54	79,23	82,66	772
516	ДОУ	Кушвинский городской округ	6620007141	МАДОУ № 62	97,99	92,05	38	95,11	89,55	82,54	773
180	ДОУ	городской округ Богданович	6605006457	МАДОУ д/с № 37	93,58	81,86	54	95,35	87,21	82,4	774
175	ДОУ	городской округ Богданович	6605006351	МАДОУ детский сад № 23	93,52	83,88	46	95,39	90,82	81,92	775
1004	ДОУ	Режевской городской округ	6628009870	МБДОУ "Детский сад № 2"	99,43	90,91	32	94,54	90,91	81,56	776
183	ДОУ	городской округ Богданович	6605005950	МАДОУ детский сад № 45	97,68	93,55	28	93,53	90,97	80,75	777
1015	ДОУ	Режевской городской округ	6628009920	МБДОУ № 32 "Аленький цветочек"	92,28	93,98	24	97,59	94,58	80,49	778
81	ДОУ	Белоярский городской округ	6639005490	МБДОУ детский сад № 10 "Ромашка"	97,66	89,36	32	92,14	91,06	80,44	779
1107	ДОУ	Талицкий городской округ	6654010590	МКДОУ "Детский сад № 51 "Колосок"	94,68	77,5	38	96,75	95	80,39	780
128	ДОУ	Верхнесалдинский городской округ	6607008393	МБДОУ "Детский сад № 39	91,64	93,48	24	92,62	92,61	78,87	781

№ ОО в общем перечне	Уровень организации (ОО или ДОУ)	Муниципальное образование	ИНН	Сокращенное наименование ОО	К. 1. Открытость и доступность информации	К. 2. Комфортность	К. 3. Доступность услуг для инвалидов	Доброжелательность,	условиями оказания	Итоговое значение по организации образования:	Место в рейтинге
				"Журавлик"							
529	ДОУ	Муниципальное образование "город Екатеринбург"	6673197577	НДОУ - детский сад № 151 "Академия детства"	80,46	92,19	38	92,95	87,82	78,28	782
1106	ДОУ	Талицкий городской округ	6654008954	МКДОУ "Детский сад № 50 "Ромашка"	95,81	85,72	38	85,23	85,71	78,09	783
1048	ДОУ	Сосьвинский городской округ	6632015933	МБ ДОУ д/с "Малышок"	90,64	70,59	52	95,3	74,71	76,65	784
997	ДОУ	Режевской городской округ	6628009743	МАДОУ "Детский сад № 24"	92,7	77,09	47	87,58	73,75	75,62	785
1043	ДОУ	Слободо-Туринский муниципальный район	6651003186	МКДОУ "Усть-Ницинский детский сад "Росинка"	95,33	78,95	46	73,51	71,58	73,07	786
255	ДОУ	городской округ Дегтярск	6627013289	МБДОУ "Детский сад № 38"	76,31	79,81	54	64,83	57,31	66,45	787

№ ОО в общем перечне	Уровень организации (ОО или ДОУ)	Муниципальное образование	ИНН	Сокращенное наименование ОО	К. 1. Открытость и доступность информации	К. 2. Комфортность	К. 3. Доступность услуг для инвалидов	Доброжелательность,	условиями оказания	Итоговое значение по организации образования.	Место в рейтинге
		образование город Екатеринбург, Чкаловский район		148							
834	ДОУ	Муниципальное образование город Екатеринбург, Чкаловский район	6679037065	МАДОУ № 300	100	100	100	100	100	100	1
864	ДОУ	Муниципальное образование город Екатеринбург, Чкаловский район	6679037731	МБДОУ - детский сад № 277	100	100	100	100	100	100	1
444	ДОУ	Каменск-Уральский городской округ	6666009078	Детский сад № 8	100	100	100	100	99,67	99,93	2
838	ДОУ	Муниципальное образование город Екатеринбург, Чкаловский район	6679037442	МАДОУ № 410	100	100	100	99,63	100	99,93	2
455	ДОУ	Каменск-Уральский городской округ	6666009310	Детский сад № 91	100	100	100	100	99,62	99,92	3
843	ДОУ	Муниципальное образование город Екатеринбург, Чкаловский район	6674368962	МАДОУ детский сад № 11	100	100	100	100	99,43	99,89	4
895	ДОУ	Муниципальное образование город Екатеринбург, Чкаловский район	6664047737	МБДОУ - детский сад	100	100	100	99,38	100	99,88	5

№ ОО в общем перечне	Уровень организации (ОО или ДОУ)	Муниципальное образование	ИНН	Сокращенное наименование ОО	К. 1. Открытость и доступность информации	К. 2. Комфортность	К. 3. Доступность услуг для инвалидов	Доброжелательность,	условиями оказания	Итоговое значение по организации образования.	Место в рейтинге
		образование город Екатеринбург, Чкаловский район		комбинированного вида № 493							
615	ДОУ	Муниципальное образование город Екатеринбург, Железнодорожный район	6678013181	МАДОУ детский сад № 327	99,41	100	100	100	100	99,88	5
443	ДОУ	Каменск-Уральский городской округ	6665008561	Детский сад № 78	99,86	100	100	100	99,45	99,86	6
855	ДОУ	Муниципальное образование город Екатеринбург, Чкаловский район	6674144916	МАДОУ детский сад комбинированного вида № 539	100	99,6	100	99,68	100	99,86	6
678	ДОУ	Муниципальное образование город Екатеринбург, Кировский район	6660017675	МБДОУ - детский сад № 41	100	99,79	99,52	100	99,91	99,84	7
682	ДОУ	Муниципальное образование город Екатеринбург, Кировский район	6660015156	МБДОУ - детский сад № 536	100	100	100	100	99,17	99,83	8
859	ДОУ	Муниципальное образование город Екатеринбург,	6679109009	МБДОУ детский сад № 182	100	100	100	100	99,01	99,8	9

№ ОО в общем перечне	Уровень организации (ОО или ДОУ)	Муниципальное образование	ИНН	Сокращенное наименование ОО	К. 1. Открытость и доступность информации	К. 2. Комфортность	К. 3. Доступность услуг для инвалидов	Доброжелательность,	условиями оказания	Итоговое значение по организации образования.	Место в рейтинге
		Чкаловский район									
862	ДОУ	Муниципальное образование город Екатеринбург, Чкаловский район	6664067701	МБДОУ - детский сад № 250	99,84	99,6	100	100	99,52	99,79	10
414	ДОУ	Каменск-Уральский городской округ	6612001890	Детский сад № 101	99,73	100	100	99,72	99,46	99,78	11
449	ДОУ	Каменск-Уральский городской округ	6665008272	Детский сад № 86	99,83	100	100	100	99,09	99,78	11
618	ДОУ	Муниципальное образование город Екатеринбург, Железнодорожный район	6659215785	МАДОУ - детский сад № 85	100	100	99,14	99,83	99,85	99,76	12
857	ДОУ	Муниципальное образование город Екатеринбург, Чкаловский район	6674124726	МБДОУ - детский сад № 127 "Кораблик"	100	99,45	100	99,56	99,78	99,76	12
875	ДОУ	Муниципальное образование город Екатеринбург, Чкаловский район	6664053642	МБДОУ - детский сад № 424	99,71	100	100	99,44	99,58	99,75	13
454	ДОУ	Каменск-Уральский городской округ	6612023485	Детский сад № 90	100	99,36	100	100	99,36	99,74	14
313	ДОУ	Городской округ	6619006506	МАДОУ ЦРР - детский	99,86	99,31	100	99,85	99,66	99,74	14

№ ОО в общем перечне	Уровень организации (ОО или ДОУ)	Муниципальное образование	ИНН	Сокращенное наименование ОО	К. 1. Открытость и доступность информации	К. 2. Комфортность	К. 3. Доступность услуг для инвалидов	Доброжелательность,	условиями оказания	Итоговое значение по организации образования.	Место в рейтинге
		Красноуфимск		сад							
39	ДОУ	Артинский городской округ	6646017240	МАДОУ "Детский сад "Радуга"	99,61	100	100	99,76	99,33	99,74	14
633	ДОУ	Муниципальное образование город Екатеринбург, Железнодорожный район	6659052474	МБДОУ - детский сад № 312	100	99,59	100	99,67	99,43	99,74	14
704	ДОУ	Муниципальное образование город Екатеринбург, Ленинский район	6671184195	МАДОУ - детский сад № 233	100	99,63	100	99,83	99,25	99,74	14
868	ДОУ	Муниципальное образование город Екатеринбург, Чкаловский район	6664056957	МБДОУ - детский сад № 362	98,64	100	100	100	100	99,73	15
435	ДОУ	Каменск-Уральский городской округ	6665008515	Детский сад № 59	99,3	100	100	99,36	100	99,73	15
866	ДОУ	Муниципальное образование город Екатеринбург, Чкаловский район	6674309928	МБДОУ - детский сад № 321	99,73	100	100	99,72	99,2	99,73	15
769	ДОУ	Муниципальное образование город Екатеринбург,	6662121150	МБДОУ - детский сад комбинированного вида № 62	99,76	100	100	99,54	99,3	99,72	16

№ ОО в общем перечне	Уровень организации (ОО или ДОУ)	Муниципальное образование	ИНН	Сокращенное наименование ОО	К. 1. Открытость и доступность информации	К. 2. Комфортность	К. 3. Доступность услуг для инвалидов	Доброжелательность,	условиями оказания	Итоговое значение по организации образования.	Место в рейтинге
		Октябрьский район									
447	ДОУ	Каменск-Уральский городской округ	6666009166	Детский сад № 84	100	100	100	99,76	98,77	99,71	17
897	ДОУ	Муниципальное образование город Екатеринбург, Чкаловский район	6674101341	МБДОУ - детский сад № 121	99,9	99,54	99,52	99,81	99,77	99,71	17
645	ДОУ	Муниципальное образование город Екатеринбург, Железнодорожный район	6659071741	МБДОУ - детский сад № 174	100	99,51	100	99,78	99,21	99,7	18
433	ДОУ	Каменск-Уральский городской округ	6612022139	Детский сад № 57	100	100	100	100	98,46	99,69	19
758	ДОУ	Муниципальное образование город Екатеринбург, Октябрьский район	6662109466	МАДОУ - детский сад комбинированного вида "Улыбка" № 177	99,82	100	100	100	98,64	99,69	19
450	ДОУ	Каменск-Уральский городской округ	6666009423	Детский сад № 87	99,85	99,64	100	99,71	99,27	99,69	19
710	ДОУ	Муниципальное образование город Екатеринбург, Ленинский район	6671200680	МАДОУ Детский Сад № 45	100	99,46	100	100	98,93	99,68	20
632	ДОУ	Муниципальное	6678012830	МБДОУ детский сад №	99,63	100	100	99,31	99,48	99,68	20

№ ОО в общем перечне	Уровень организации (ОО или ДОУ)	Муниципальное образование	ИНН	Сокращенное наименование ОО	К. 1. Открытость и доступность информации	К. 2. Комфортность	К. 3. Доступность услуг для инвалидов	Доброжелательность,	условиями оказания	Итоговое значение по организации образования.	Место в рейтинге
		образование город Екатеринбург, Железнодорожный район		288							
636	ДОУ	Муниципальное образование город Екатеринбург, Железнодорожный район	6659043737	МБДОУ - детский сад № 46 "Непоседы"	99,66	100	100	99,42	99,28	99,67	21
623	ДОУ	Муниципальное образование город Екатеринбург, Железнодорожный район	6659120614	МАДОУ - детский сад общеразвивающего вида № 254	100	100	100	100	98,37	99,67	21
417	ДОУ	Каменск-Уральский городской округ	6665008579	Детский сад № 104	100	99,4	100	99,28	99,64	99,66	22
432	ДОУ	Каменск-Уральский городской округ	6666009198	Детский сад № 52	100	100	100	100	98,32	99,66	22
629	ДОУ	Муниципальное образование город Екатеринбург, Железнодорожный район	6659052611	МБДОУ - детский сад № 184	100	100	100	99,67	98,46	99,63	23
445	ДОУ	Каменск-Уральский городской округ	6666009430	Детский сад № 82	100	100	100	100	98,05	99,61	24
461	ДОУ	Каменск-Уральский городской округ	6665008610	Детский сад № 98	99,62	99,09	100	99,64	99,64	99,6	25
754	ДОУ	Муниципальное образование город Екатеринбург, Железнодорожный район	6672333241	МАДОУ - детский сад № 184	99,79	98,94	100	100	99,26	99,6	25

№ ОО в общем перечне	Уровень организации (ОО или ДОУ)	Муниципальное образование	ИНН	Сокращенное наименование ОО	К. 1. Открытость и доступность информации	К. 2. Комфортность	К. 3. Доступность услуг для инвалидов	Доброжелательность,	условиями оказания	Итоговое значение по организации образования.	Место в рейтинге
		образование город Екатеринбург, Октябрьский район		555							
694	ДОУ	Муниципальное образование город Екатеринбург, Кировский район	6660010408	МБДОУ детский сад № 113	98,9	99,32	100	100	99,73	99,59	26
427	ДОУ	Каменск-Уральский городской округ	6665008480	Детский сад № 34	99,6	98,28	100	100	100	99,58	27
836	ДОУ	Муниципальное образование город Екатеринбург, Чкаловский район	6679037682	МАДОУ № 33	99,92	99,61	100	99,29	99,1	99,58	27
375	ДОУ	Ирбитское муниципальное образование	6611006310	МДОУ "Дубский детский сад"	100	100	100	100	97,83	99,57	28
688	ДОУ	Муниципальное образование город Екатеринбург, Кировский район	6660018439	МБДОУ - детский сад комбинированного вида № 376	99,56	99,47	100	99,58	99,26	99,57	28
841	ДОУ	Муниципальное образование город Екатеринбург, Чкаловский район	6679037040	МАДОУ № 526	99,12	100	100	99,43	99,29	99,57	28

№ ОО в общем перечне	Уровень организации (ОО или ДОУ)	Муниципальное образование	ИНН	Сокращенное наименование ОО	К. 1. Открытость и доступность информации	К. 2. Комфортность	К. 3. Доступность услуг для инвалидов	Доброжелательность,	условиями оказания	Итоговое значение по организации образования.	Место в рейтинге
767	ДОУ	Муниципальное образование город Екатеринбург, Октябрьский район	6672338306	МБДОУ детский сад комбинированного вида № 267	99,55	99,74	100	99,13	99,26	99,54	29
879	ДОУ	Муниципальное образование город Екатеринбург, Чкаловский район	6674144930	МБДОУ - детский сад комбинированного вида № 464	100	98,5	100	100	99,2	99,54	29
156	ДОУ	Город Нижний Тагил	6623050480	МАДОУ д/с "Детство"	99,83	99,53	99,29	99,6	99,34	99,52	30
603	ДОУ	Муниципальное образование город Екатеринбург, Верх-Исетский район	6658080768	МБДОУ - детский сад комбинированного вида № 414	100	99,08	100	98,52	100	99,52	30
565	ДОУ	Муниципальное образование город Екатеринбург, Верх-Исетский район	6658078247	МАДОУ - детский сад комбинированного вида № 115	99,49	99,02	100	100	99,02	99,51	31
426	ДОУ	Каменск-Уральский городской округ	6666009568	Детский сад № 33	99,81	99,53	100	99,24	98,96	99,51	31
622	ДОУ	Муниципальное образование город Екатеринбург, Железнодорожный район	6659047971	МАДОУ - детский сад компенсирующего вида № 369	100	99,33	100	98,92	99,19	99,49	32
155	ДОУ	Город Нижний Тагил	6623098877	МАДОУ д/с "Гармония"	99,75	100	98,33	99,82	99,48	99,48	33

№ ОО в общем перечне	Уровень организации (ОО или ДОУ)	Муниципальное образование	ИНН	Сокращенное наименование ОО	К. 1. Открытость и доступность информации	К. 2. Комфортность	К. 3. Доступность услуг для инвалидов	Доброжелательность,	условиями оказания	Итоговое значение по организации образования.	Место в рейтинге
403	ДОУ	Каменский городской округ	6643008543	МКДОУ "Сипавский детский сад"	99,23	100	100	100	98,08	99,46	34
424	ДОУ	Каменск-Уральский городской округ	6665008152	Детский сад № 22	100	98,87	100	99,31	99,09	99,45	35
621	ДОУ	Муниципальное образование город Екатеринбург, Железнодорожный район	6659167549	МАДОУ - детский сад № 349	99,72	99,75	98,13	99,69	99,9	99,44	36
837	ДОУ	Муниципальное образование город Екатеринбург, Чкаловский район	6664068751	МАДОУ № 358	99,66	99,17	100	99,21	99,05	99,42	37
896	ДОУ	Муниципальное образование город Екатеринбург, Чкаловский район	6674194811	МБДОУ - детский сад комбинированного вида № 572	99,45	99,33	100	98,92	99,33	99,41	38
407	ДОУ	Каменск-Уральский городской округ	6666009487	Детский сад № 15	99,38	99,06	100	99,62	98,96	99,4	39
185	ДОУ	городской округ Богданович	6605006136	МАДОУ "Сказка"	100	98,35	100	98,8	99,78	99,39	40
751	ДОУ	Муниципальное образование город Екатеринбург, Октябрьский район	6662110430	МАДОУ детский сад № 364	100	98,61	100	99,44	98,89	99,39	40

№ ОО в общем перечне	Уровень организации (ОО или ДОУ)	Муниципальное образование	ИНН	Сокращенное наименование ОО	К. 1. Открытость и доступность информации	К. 2. Комфортность	К. 3. Доступность услуг для инвалидов	Доброжелательность, условиями оказания	Итоговое значение по организации образования.	Место в рейтинге	
845	ДОУ	Муниципальное образование город Екатеринбург, Чкаловский район	6679023224	МАДОУ № 133	99,69	99,64	100	99,27	98,35	99,39	40
467	ДОУ	Камышловский городской округ	6613003869	МАДОУ "Детский сад № 2" КГО	99,49	99,47	100	99,34	98,62	99,38	41
746	ДОУ	Муниципальное образование город Екатеринбург, Ленинский район	6661082691	МБДОУ - детский сад компенсирующего вида № 342	100	99,68	99,42	99,74	98,08	99,38	41
570	ДОУ	Муниципальное образование город Екатеринбург, Верх-Исетский район	6658069605	МБДОУ - детский сад № 1	99,38	99,64	100	99,71	98,12	99,37	42
831	ДОУ	Муниципальное образование город Екатеринбург, Чкаловский район	6674316900	МАДОУ № 223	99,7	99,27	100	99,26	98,54	99,35	43
429	ДОУ	Каменск-Уральский городской округ	6612008536	Детский сад № 41	100	98,94	99,21	99,58	98,94	99,33	44
160	ДОУ	Город Нижний Тагил	6623098860	МАДОУ д/с "Солнышко"	99,8	99,51	98,4	99,7	99,25	99,33	44
457	ДОУ	Каменск-Уральский городской округ	6666009247	Детский сад № 94	99,58	98,13	100	100	98,88	99,32	45

№ ОО в общем перечне	Уровень организации (ОО или ДОУ)	Муниципальное образование	ИНН	Сокращенное наименование ОО	К. 1. Открытость и доступность информации	К. 2. Комфортность	К. 3. Доступность услуг для инвалидов	Доброжелательность,	условиями оказания	Итоговое значение по организации образования.	Место в рейтинге
616	ДОУ	Муниципальное образование город Екатеринбург, Железнодорожный район	6678032931	МАДОУ детский сад № 4	99,3	98,96	100	99,58	98,75	99,32	45
408	ДОУ	Каменск-Уральский городской округ	6612022379	Детский сад № 3	99,74	98,95	100	99,22	98,58	99,3	46
847	ДОУ	Муниципальное образование город Екатеринбург, Чкаловский район	6674368867	МАДОУ детский сад № 16	99,92	99,37	98,8	99,5	98,91	99,3	46
422	ДОУ	Каменск-Уральский городской округ	6665008191	Детский сад № 16	99,68	99,22	100	99,04	98,44	99,28	47
654	ДОУ	Муниципальное образование город Екатеринбург, Кировский район	6670246829	МАДОУ - детский сад № 459	99,62	99,11	100	99,08	98,57	99,28	47
157	ДОУ	Город Нижний Тагил	6623014041	МАДОУ "Маячок"	99,68	99,58	98,65	99,32	99,09	99,26	48
418	ДОУ	Каменск-Уральский городской округ	6666009007	Детский сад № 106	100	98,55	100	100	97,67	99,24	49
929	ДОУ	Невьянский городской округ	6621017960	МБДОУ детский сад № 6 "Снежинка"	100	99,7	97,78	99,76	98,89	99,23	50
158	ДОУ	Город Нижний Тагил	6623065617	МАДОУ "Радость"	99,71	98,95	99,3	99,38	98,83	99,23	50
849	ДОУ	Муниципальное образование город	6679072824	МАДОУ детский сад № 394	100	99,55	97,5	99,64	99,45	99,23	50

№ ОО в общем перечне	Уровень организации (ОО или ДОУ)	Муниципальное образование	ИНН	Сокращенное наименование ОО	К. 1. Открытость и доступность информации	К. 2. Комфортность	К. 3. Доступность услуг для инвалидов	Доброжелательность,	условиями оказания	Итоговое значение по организации образования.	Место в рейтинге
		Екатеринбург, Чкаловский район									
870	ДОУ	Муниципальное образование город Екатеринбург, Чкаловский район	6674371958	МБДОУ детский сад № 385 "Сказка"	99,74	98,81	100	99,52	97,98	99,21	51
869	ДОУ	Муниципальное образование город Екатеринбург, Чкаловский район	6674170313	МБДОУ детский сад № 385	99,77	98,37	100	99,13	98,69	99,19	52
750	ДОУ	Муниципальное образование город Екатеринбург, Октябрьский район	6672314898	МАДОУ детский сад № 192	99,82	100	97,27	100	98,8	99,18	53
861	ДОУ	Муниципальное образование город Екатеринбург, Чкаловский район	6674194836	МБДОУ - детский сад № 201	100	98,08	100	100	97,69	99,15	54
571	ДОУ	Муниципальное образование город Екатеринбург, Верх-Исетский район	6658439711	МБДОУ - детский сад № 128	100	100	95,71	100	100	99,14	55
680	ДОУ	Муниципальное образование город	6670326182	МБДОУ детский сад № 423	100	100	95,71	100	100	99,14	55

№ ОО в общем перечне	Уровень организации (ОО или ДОУ)	Муниципальное образование	ИНН	Сокращенное наименование ОО	К. 1. Открытость и доступность информации	К. 2. Комфортность	К. 3. Доступность услуг для инвалидов	Доброжелательность,	условиями оказания	Итоговое значение по организации образования.	Место в рейтинге
		Екатеринбург, Кировский район									
848	ДОУ	Муниципальное образование город Екатеринбург, Чкаловский район	6674237906	МАДОУ - детский сад № 326	99,8	99,06	100	99,42	97,36	99,13	56
428	ДОУ	Каменск-Уральский городской округ	6666009536	Детский сад № 4	99,68	99,68	97,39	99,68	99,1	99,11	57
411	ДОУ	Каменск-Уральский городской округ	6612015212	Детский сад № 1	99,9	99,3	98,8	99,29	98,21	99,1	58
768	ДОУ	Муниципальное образование город Екатеринбург, Октябрьский район	6662109473	МБДОУ - детский сад комбинированного вида № 271	99,45	98,68	100	99,21	98,01	99,07	59
757	ДОУ	Муниципальное образование город Екатеринбург, Октябрьский район	6662109498	МАДОУ детский сад комбинированного вида № 308 "Жемчужинка"	99,14	98,95	100	99,36	97,9	99,07	59
630	ДОУ	Муниципальное образование город Екатеринбург, Железнодорожный район	6659132458	МБДОУ - детский сад № 196	99,82	97,79	100	98,94	98,68	99,05	60
886	ДОУ	Муниципальное образование город	6664067758	МБДОУ - детский сад № 519	98,08	99,39	100	100	97,8	99,05	60

№ ОО в общем перечне	Уровень организации (ОО или ДОУ)	Муниципальное образование	ИНН	Сокращенное наименование ОО	К. 1. Открытость и доступность информации	К. 2. Комфортность	К. 3. Доступность услуг для инвалидов	Доброжелательность,	условиями оказания	Итоговое значение по организации образования.	Место в рейтинге
		Екатеринбург, Чкаловский район									
451	ДОУ	Каменск-Уральский городской округ	6665008473	Детский сад № 88	100	98,25	100	98,6	98,42	99,05	60
409	ДОУ	Каменск-Уральский городской округ	6612034254	"Детский сад № 5"	99,66	98,51	100	100	97,01	99,04	61
882	ДОУ	Муниципальное образование город Екатеринбург, Чкаловский район	6664038531	МБДОУ - детский сад № 497	99,78	98,64	98,42	99,56	98,74	99,03	62
659	ДОУ	Муниципальное образование город Екатеринбург, Кировский район	6670318230	МАДОУ детский сад № 81	99,55	97,59	100	99,45	98,55	99,03	62
965	ДОУ	Новоуральский городской округ	6682003355	МАДОУ детский сад "Гармония"	99,61	97,86	100	99,28	98,4	99,03	62
419	ДОУ	Каменск-Уральский городской округ	6666009092	Детский сад № 11	98,64	100	100	98,6	97,78	99	63
739	ДОУ	Муниципальное образование город Екатеринбург, Ленинский район	6671314550	МБДОУ детский сад № 561	100	99,01	98,89	99,3	97,68	98,98	64
413	ДОУ	Каменск-Уральский городской округ	6665008402	Детский сад № 100	99,52	98,84	100	100	96,51	98,97	65

№ ОО в общем перечне	Уровень организации (ОО или ДОУ)	Муниципальное образование	ИНН	Сокращенное наименование ОО	К. 1. Открытость и доступность информации	К. 2. Комфортность	К. 3. Доступность услуг для инвалидов	Доброжелательность,	условиями оказания	Итоговое значение по организации образования.	Место в рейтинге
745	ДОУ	Муниципальное образование город Екатеринбург, Ленинский район	6661082733	МБДОУ - детский сад № 79	99,58	98,04	100	100	97,06	98,94	66
874	ДОУ	Муниципальное образование город Екатеринбург, Чкаловский район	6664066659	МБДОУ детский сад № 405	99,69	100	95	100	100	98,94	66
631	ДОУ	Муниципальное образование город Екатеринбург, Железнодорожный район	6678032547	МБДОУ детский сад № 204	99,33	96,88	100	100	98,44	98,93	67
598	ДОУ	Муниципальное образование город Екатеринбург, Верх-Исетский район	6658080750	МБДОУ - детский сад комбинированного вида № 13	99,69	98,97	100	98,9	96,96	98,9	68
642	ДОУ	Муниципальное образование город Екатеринбург, Железнодорожный район	6659047883	МБДОУ детский сад общеразвивающего вида № 51	99,91	98,77	97,5	99,42	98,73	98,87	69
617	ДОУ	Муниципальное образование город Екатеринбург, Железнодорожный район	6659215721	МАДОУ - детский сад № 80	99,84	98,92	98,5	98,27	98,7	98,85	70

№ ОО в общем перечне	Уровень организации (ОО или ДОУ)	Муниципальное образование	ИНН	Сокращенное наименование ОО	К. 1. Открытость и доступность информации	К. 2. Комфортность	К. 3. Доступность услуг для инвалидов	Доброжелательность,	условиями оказания	Итоговое значение по организации образования.	Место в рейтинге
425	ДОУ	Каменск-Уральский городской округ	6666009470	Детский сад № 25	100	98,17	100	98,17	97,89	98,85	70
762	ДОУ	Муниципальное образование город Екатеринбург, Октябрьский район	6662076676	МАДОУ детский сад № 524	99,1	98	100	99,27	97,85	98,84	71
460	ДОУ	Каменск-Уральский городской округ	6665008346	Детский сад № 97	99,43	99,18	98,57	98,14	98,84	98,83	72
973	ДОУ	Полевской городской округ	6626011289	МБДОУ ПГО "Детский сад № 32"	99,38	99,65	98,8	98,97	97,28	98,82	73
440	ДОУ	Каменск-Уральский городской округ	6666009159	Детский сад № 72	99,1	98,92	100	98,26	97,83	98,82	73
415	ДОУ	Каменск-Уральский городской округ	6665008530	Детский сад № 102	100	99,43	96,25	98,38	100	98,81	74
898	ДОУ	Муниципальное образование город Екатеринбург, Чкаловский район	6664057372	МБДОУ детский сад № 566	100	100	94	100	100	98,8	75
889	ДОУ	Муниципальное образование город Екатеринбург, Чкаловский район	6664076495	МБДОУ - детский сад № 548	100	100	94	100	99,84	98,77	76
706	ДОУ	Муниципальное образование город	6661066724	МАДОУ - детский сад № 366	99,79	100	94	100	100	98,76	77

№ ОО в общем перечне	Уровень организации (ОО или ДОУ)	Муниципальное образование	ИНН	Сокращенное наименование ОО	К. 1. Открытость и доступность информации	К. 2. Комфортность	К. 3. Доступность услуг для инвалидов	Доброжелательность,	условиями оказания	Итоговое значение по организации образования.	Место в рейтинге
		Екатеринбург, Ленинский район									
452	ДОУ	Каменск-Уральский городской округ	6665008280	Детский сад № 89	99,15	97,37	100	99,3	97,9	98,74	78
670	ДОУ	Муниципальное образование город Екатеринбург, Кировский район	6670247967	МБДОУ - детский сад № 262	99,25	97,06	100	99,22	98	98,71	79
718	ДОУ	Муниципальное образование город Екатеринбург, Ленинский район	6671184710	МАДОУ - детский сад №73	100	100	94	100	99,56	98,71	79
892	ДОУ	Муниципальное образование город Екатеринбург, Чкаловский район	6664053466	МБДОУ - детский сад комбинированного вида № 360	99,36	97,62	100	100	96,51	98,7	80
873	ДОУ	Муниципальное образование город Екатеринбург, Чкаловский район	6679016080	МБДОУ детский сад № 402	100	98,59	100	98	96,9	98,7	80
352	ДОУ	Городской округ Сухой Лог	6633013230	МАДОУ № 38	100	99,75	94	99,8	99,9	98,69	81
421	ДОУ	Каменск-Уральский городской округ	6666009021	Детский сад № 13	99,79	99,5	96,67	98,8	98,7	98,69	81

№ ОО в общем перечне	Уровень организации (ОО или ДОУ)	Муниципальное образование	ИНН	Сокращенное наименование ОО	К. 1. Открытость и доступность информации	К. 2. Комфортность	К. 3. Доступность услуг для инвалидов	Доброжелательность,	условиями оказания	Итоговое значение по организации образования.	Место в рейтинге
439	ДОУ	Каменск-Уральский городской округ	6612037939	Детский сад № 68	100	100	95,71	99,31	98,38	98,68	82
314	ДОУ	Городской округ Красноуфимск	6619013905	МАДОУ "ЦРР - детский сад "Академия детства"	99,82	100	94	99,83	99,75	98,68	82
564	ДОУ	Муниципальное образование город Екатеринбург, Верх-Исетский район	6658534210	МАДОУ - детский сад № 151	98,44	99,05	100	98,66	97,23	98,68	82
462	ДОУ	Каменск-Уральский городской округ	6666009631	Детский сад № 70	100	100	94	100	99,34	98,67	83
713	ДОУ	Муниципальное образование город Екатеринбург, Ленинский район	6671431207	МАДОУ детский сад № 53	99,8	99,5	96,47	98,9	98,61	98,66	84
899	ДОУ	Муниципальное образование город Екатеринбург, Чкаловский район	6679058717	МАДОУ № 552	99,18	98,15	100	97,14	98,82	98,66	84
472	ДОУ	Камышловский городской округ	6633021520	МАДОУ "Центр развития ребенка - детский сад № 4" КГО	99,73	98,8	100	97,46	97,19	98,64	85
863	ДОУ	Муниципальное образование город Екатеринбург,	6674306701	МБДОУ детский сад № 275	100	99,18	94	100	100	98,64	85

№ ОО в общем перечне	Уровень организации (ОО или ДОУ)	Муниципальное образование	ИНН	Сокращенное наименование ОО	К. 1. Открытость и доступность информации	К. 2. Комфортность	К. 3. Доступность услуг для инвалидов	Доброжелательность,	условиями оказания	Итоговое значение по организации образования.	Место в рейтинге
		Чкаловский район									
573	ДОУ	Муниципальное образование город Екатеринбург, Верх-Исетский район	6658362307	МБДОУ - детский сад № 19	100	100	94	100	99,13	98,63	86
640	ДОУ	Муниципальное образование город Екатеринбург, Железнодорожный район	6659047724	МБДОУ - детский сад № 245	100	100	94,55	99,49	99,1	98,63	86
159	ДОУ	Город Нижний Тагил	6623098838	МАДОУ д/с "Солнечный круг"	99,05	98,13	100	98,7	97,23	98,62	87
423	ДОУ	Каменск-Уральский городской округ	6666009254	Детский сад № 2	99,73	99,35	94	100	100	98,62	87
648	ДОУ	Муниципальное образование город Екатеринбург, Кировский район	6670200729	МАДОУ - детский сад № 180	100	100	94	99,12	100	98,62	87
674	ДОУ	Муниципальное образование город Екатеринбург, Кировский район	6670408491	МБДОУ детский сад № 332	99,2	98,46	97,27	98,77	99,31	98,6	88
761	ДОУ	Муниципальное образование город Екатеринбург,	6662110006	МАДОУ детский сад общеразвивающего вида № 363 "Золотой	100	100	94	99,18	99,69	98,57	89

№ ОО в общем перечне	Уровень организации (ОО или ДОУ)	Муниципальное образование	ИНН	Сокращенное наименование ОО	К. 1. Открытость и доступность информации	К. 2. Комфортность	К. 3. Доступность услуг для инвалидов	Доброжелательность,	условиями оказания	Итоговое значение по организации образования.	Место в рейтинге
		Октябрьский район		петушок"							
832	ДОУ	Муниципальное образование город Екатеринбург, Чкаловский район	6679037026	МАДОУ № 247	100	100	94	99,65	99,14	98,56	90
856	ДОУ	Муниципальное образование город Екатеринбург, Чкаловский район	6674135686	МБДОУ детский сад № 438	99,14	98,94	99,14	98,3	97,23	98,55	91
971	ДОУ	Полевской городской округ	6626011232	МАДОУ ПГО "Детский сад № 65"	99,7	97,26	100	98,9	96,85	98,54	92
853	ДОУ	Муниципальное образование город Екатеринбург, Чкаловский район	6664067557	МАДОУ детский сад № 48	99,02	97,35	100	98,36	97,82	98,51	93
446	ДОУ	Каменск-Уральский городской округ	6612022146	Детский сад № 83	99,66	99,69	95,31	99,34	98,49	98,5	94
416	ДОУ	Каменск-Уральский городской округ	6665008716	Детский сад № 103	99,35	99,47	94	100	99,68	98,5	94
817	ДОУ	Муниципальное образование город Екатеринбург, Орджоникидзевский район	6663066198	МБДОУ - детский сад комбинированного вида № 399	100	100	94	100	98,34	98,47	95

№ ОО в общем перечне	Уровень организации (ОО или ДОУ)	Муниципальное образование	ИНН	Сокращенное наименование ОО	К. 1. Открытость и доступность информации	К. 2. Комфортность	К. 3. Доступность услуг для инвалидов	Доброжелательность,	условиями оказания	Итоговое значение по организации образования.	Место в рейтинге
350	ДОУ	Городской округ Сухой Лог	6633008030	МАДОУ № 8	100	99,68	94	99,85	98,71	98,45	96
852	ДОУ	Муниципальное образование город Екатеринбург, Чкаловский район	6674305514	МАДОУ - детский сад № 47	99,76	98,35	96	99,07	99,06	98,45	96
672	ДОУ	Муниципальное образование город Екатеринбург, Кировский район	6670398451	МБДОУ - детский сад № 313	99,69	99,76	95	99,1	98,67	98,44	97
676	ДОУ	Муниципальное образование город Екатеринбург, Кировский район	6670409382	МБДОУ детский сад № 352	100	99,4	94	99,52	99,28	98,44	97
434	ДОУ	Каменск-Уральский городской округ	6612022570	Детский сад № 58	99,52	98,18	96,67	99,12	98,61	98,42	98
703	ДОУ	Муниципальное образование город Екатеринбург, Ленинский район	6671273007	МАДОУ - детский сад № 222	99,7	99,64	94	99,71	99,05	98,42	98
245	ДОУ	Городской округ город Лесной	6630007119	МБДОУ "Детский сад № 24 "Светлячок"	100	100	94	99,24	98,82	98,41	99
410	ДОУ	Каменск-Уральский городской округ	6665008321	Детский сад № 79	99,9	99,51	95,71	98,16	98,66	98,39	100

№ ОО в общем перечне	Уровень организации (ОО или ДОУ)	Муниципальное образование	ИНН	Сокращенное наименование ОО	К. 1. Открытость и доступность информации	К. 2. Комфортность	К. 3. Доступность услуг для инвалидов	Доброжелательность,	условиями оказания	Итоговое значение по организации образования.	Место в рейтинге
763	ДОУ	Муниципальное образование город Екатеринбург, Октябрьский район	6672277484	МБДОУ - детский сад № 176	100	99,16	94	99,32	99,49	98,39	100
966	ДОУ	Новоуральский городской округ	6682003323	МАДОУ детский сад "Страна Чудес"	99,39	97,88	97,82	99,07	97,72	98,38	101
787	ДОУ	Муниципальное образование город Екатеринбург, Орджоникидзевский район	6686055097	МАДОУ детский сад № 531	98,57	97,94	100	99,13	96,11	98,35	102
420	ДОУ	Каменск-Уральский городской округ	6612009836	Детский сад № 12	100	97,71	98	99,27	96,7	98,34	103
562	ДОУ	Муниципальное образование город Екатеринбург, Верх-Исетский район	6658410159	МАДОУ - детский сад № 541	100	100	92	99,68	100	98,34	103
662	ДОУ	Муниципальное образование город Екатеринбург, Кировский район	6660002693	МАДОУ детский сад № 389	99,71	99,64	94	98,99	99,28	98,32	104
660	ДОУ	Муниципальное образование город Екатеринбург, Кировский	6670378960	МАДОУ - детский сад № 372	100	99,5	94	99,6	98,49	98,32	104

№ ОО в общем перечне	Уровень организации (ОО или ДОУ)	Муниципальное образование	ИНН	Сокращенное наименование ОО	К. 1. Открытость и доступность информации	К. 2. Комфортность	К. 3. Доступность услуг для инвалидов	Доброжелательность,	условиями оказания	Итоговое значение по организации образования.	Место в рейтинге
		район									
78	ДОУ	Белоярский городской округ	6639006247	МАДОУ детский сад № 34 "Родничок"	99,47	97,16	100	99,01	95,85	98,3	105
441	ДОУ	Каменск-Уральский городской округ	6665008441	Детский сад № 73	100	100	91,5	100	100	98,3	105
690	ДОУ	Муниципальное образование город Екатеринбург, Кировский район	6660017749	МБДОУ - детский сад компенсирующего вида № 101	99,72	98,05	98,13	97,63	97,92	98,29	106
840	ДОУ	Муниципальное образование город Екатеринбург, Чкаловский район	6679148209	МАДОУ № 515 "Галактика"	97,78	100	100	99,62	94,05	98,29	106
656	ДОУ	Муниципальное образование город Екатеринбург, Кировский район	6670411014	МАДОУ детский сад № 505	99,71	98,63	94	99,68	99,32	98,27	107
826	ДОУ	Муниципальное образование город Екатеринбург, Орджоникидзевский район	6673134827	МБДОУ - детский сад компенсирующего вида "Центр "Радуга"	98,64	98,69	94	100	100	98,27	107
844	ДОУ	Муниципальное образование город	6664038524	МАДОУ детский сад № 131	99,42	99,28	94,55	98,56	99,5	98,26	108

№ ОО в общем перечне	Уровень организации (ОО или ДОУ)	Муниципальное образование	ИНН	Сокращенное наименование ОО	К. 1. Открытость и доступность информации	К. 2. Комфортность	К. 3. Доступность услуг для инвалидов	Доброжелательность,	условиями оказания	Итоговое значение по организации образования.	Место в рейтинге
		Екатеринбург, Чкаловский район									
624	ДОУ	Муниципальное образование город Екатеринбург, Железнодорожный район	6659053076	МАДОУ детский сад комбинированного вида № 94	100	100	94	98,47	98,71	98,24	109
11	ДОУ	Арамильский городской округ	6652013980	Детский сад № 3 "Родничок"	99,06	96,92	100	98,42	96,72	98,22	110
594	ДОУ	Муниципальное образование город Екатеринбург, Верх-Исетский район	6658439207	МБДОУ - детский сад № 7	99,44	98,98	94	99,57	99,12	98,22	110
647	ДОУ	Муниципальное образование город Екатеринбург, Кировский район	6670326175	МАДОУ - детский сад № 106	100	99,08	94	100	97,96	98,21	111
162	ОО	Город Нижний Тагил	6623003145	МАОУ СОШ № 24	98,27	98,04	100	97,34	97,29	98,19	112
587	ДОУ	Муниципальное образование город Екатеринбург, Верх-Исетский район	6658339121	МБДОУ - детский сад № 462	99,78	98,97	94	99,31	98,87	98,19	112
872	ДОУ	Муниципальное образование город Екатеринбург,	6674151864	МБДОУ - детский сад № 398	99,53	96,67	100	99,24	95,53	98,19	112

№ ОО в общем перечне	Уровень организации (ОО или ДОУ)	Муниципальное образование	ИНН	Сокращенное наименование ОО	К. 1. Открытость и доступность информации	К. 2. Комфортность	К. 3. Доступность услуг для инвалидов	Доброжелательность,	условиями оказания	Итоговое значение по организации образования.	Место в рейтинге
		Чкаловский район									
687	ДОУ	Муниципальное образование город Екатеринбург, Кировский район	6660019312	МБДОУ - детский сад комбинированного вида № 144	99,84	96,92	100	97,92	96,23	98,18	113
705	ДОУ	Муниципальное образование город Екатеринбург, Ленинский район	6671431214	МАДОУ детский сад № 32	99,76	99,72	92,75	99,77	98,91	98,18	113
968	ДОУ	Новоуральский городской округ	6682003348	МАДОУ Детский сад "Росток"	99,27	99,36	94	99,36	98,87	98,17	114
699	ДОУ	Муниципальное образование город Екатеринбург, Ленинский район	6671016828	МАДОУ детский сад № 126	99,02	98,36	98,75	98,21	96,48	98,16	115
499	ДОУ	Кировградский городской округ	6682001171	МАДОУ детский сад № 1 "Страна детства"	98,97	95,46	100	98,96	97,4	98,16	115
394	ДОУ	Каменский городской округ	6643008582	МКДОУ "Кисловский детский сад "Росинка"	98,48	100	94	100	98,26	98,15	116
664	ДОУ	Муниципальное образование город Екатеринбург, Кировский район	6660015149	МАДОУ ЦРР детский сад № 103 "Родники"	99,75	99,14	94	99,39	98,49	98,15	116
976	ДОУ	Полевской городской округ	6626011384	МБДОУ ПГО "Детский	99,85	97,76	98,42	97,34	97,31	98,14	117

№ ОО в общем перечне	Уровень организации (ОО или ДОУ)	Муниципальное образование	ИНН	Сокращенное наименование ОО	К. 1. Открытость и доступность информации	К. 2. Комфортность	К. 3. Доступность услуг для инвалидов	Доброжелательность,	условиями оказания	Итоговое значение по организации образования.	Место в рейтинге
		округ		сад № 43 общеразвивающего вида"							
766	ДОУ	Муниципальное образование город Екатеринбург, Октябрьский район	6672207536	МБДОУ детский сад № 527	99,67	99,22	92,97	100	98,69	98,11	118
246	ДОУ	Городской округ город Лесной	6630007052	МБДОУ "Детский сад № 28 "Ветерок"	100	98,98	94	98,96	98,57	98,1	119
975	ДОУ	Полевской городской округ	6626011391	МБДОУ ПГО № 40	99,72	99,16	92,93	99,51	99,12	98,09	120
251	ДОУ	Городской округ город Лесной	6630006997	МБДОУ "ЦРР - детский сад № 18 "Семицветик"	99,23	98,65	94	99,64	98,92	98,09	120
566	ДОУ	Муниципальное образование город Екатеринбург, Верх-Исетский район	6658078705	МАДОУ - детский сад комбинированного вида № 559	100	99,37	92,64	100	98,42	98,09	120
448	ДОУ	Каменск-Уральский городской округ	6666009448	Детский сад № 85	98,7	96,58	100	97,26	97,81	98,07	121
776	ДОУ	Муниципальное образование город Екатеринбург, Орджоникидзевский район	6686041665	МАДОУ детский сад № 161	99	97,69	100	97,78	95,84	98,06	122

№ ОО в общем перечне	Уровень организации (ОО или ДОУ)	Муниципальное образование	ИНН	Сокращенное наименование ОО	К. 1. Открытость и доступность информации	К. 2. Комфортность	К. 3. Доступность услуг для инвалидов	Доброжелательность,	условиями оказания	Итоговое значение по организации образования.	Место в рейтинге
163	ОО	Город Нижний Тагил	6648010458	МКОУ ООШ № 12 д. Усть-Утка	99,26	100	100	96	95	98,05	123
724	ДОУ	Муниципальное образование город Екатеринбург, Ленинский район	6671427881	МБДОУ детский сад № 278	99,54	97,12	100	98,57	95	98,05	123
453	ДОУ	Каменск-Уральский городской округ	6666009102	"Детский сад № 9"	99,67	96,53	100	99,44	94,44	98,02	124
563	ДОУ	Муниципальное образование город Екатеринбург, Верх-Исетский район	6658456410	МАДОУ - детский сад № 67	98,69	98,83	94	99,76	98,76	98,01	125
891	ДОУ	Муниципальное образование город Екатеринбург, Чкаловский район	6679028180	МБДОУ - детский сад № 89	98,64	98,1	94	99,49	99,75	98	126
121	ДОУ	Верхнесалдинский городской округ	6607008241	МАДОУ № 51	98,2	99,66	94	99,18	98,84	97,98	127
668	ДОУ	Муниципальное образование город Екатеринбург, Кировский район	6660131360	МБДОУ - детский сад № 230	99,42	97,98	94	100	98,52	97,98	127
686	ДОУ	Муниципальное образование город	6660131956	МБДОУ - детский сад комбинированного вида	99,22	99,29	94	98,96	98,29	97,95	128

№ ОО в общем перечне	Уровень организации (ОО или ДОУ)	Муниципальное образование	ИНН	Сокращенное наименование ОО	К. 1. Открытость и доступность информации	К. 2. Комфортность	К. 3. Доступность услуг для инвалидов	Доброжелательность,	условиями оказания	Итоговое значение по организации образования.	Место в рейтинге
		Екатеринбург, Кировский район		№ 102							
784	ДОУ	Муниципальное образование город Екатеринбург, Орджоникидзевский район	6686032879	МАДОУ детский сад № 435	99,68	99,23	94	98,37	98,46	97,95	128
893	ДОУ	Муниципальное образование город Екатеринбург, Чкаловский район	6664050553	МБДОУ - детский сад комбинированного вида № 427	100	98,15	94	99,26	98,15	97,91	129
697	ДОУ	Муниципальное образование город Екатеринбург, Кировский район	6670199311	МБДОУ детский сад № 109	99,1	98,95	94	99,16	98,32	97,91	129
708	ДОУ	Муниципальное образование город Екатеринбург, Ленинский район	6671431197	МАДОУ детский сад № 39	99,57	98,95	91,86	99,85	99,3	97,91	129
652	ДОУ	Муниципальное образование город Екатеринбург, Кировский район	6670209231	МАДОУ - детский сад № 416	99,3	97,95	94	99,45	98,49	97,84	130
3	ДОУ	Алапаевское	6601007273	МДОУ "Детский сад №	100	98,57	92	100	98,57	97,83	131

№ ОО в общем перечне	Уровень организации (ОО или ДОУ)	Муниципальное образование	ИНН	Сокращенное наименование ОО	К. 1. Открытость и доступность информации	К. 2. Комфортность	К. 3. Доступность услуг для инвалидов	Доброжелательность,	условиями оказания	Итоговое значение по организации образования.	Место в рейтинге
		муниципальное образование		22 п.г.т. В. Синячиха"							
458	ДОУ	Каменск-Уральский городской округ	6665008297	Детский сад № 95	98,78	98,56	97,27	97,82	96,73	97,83	131
653	ДОУ	Муниципальное образование город Екатеринбург, Кировский район	6670246811	МАДОУ - детский сад № 453 "Радуга детства"	99,32	98,05	94	99,06	98,67	97,82	132
666	ДОУ	Муниципальное образование город Екатеринбург, Кировский район	6670325453	МАДОУ ЦРР - детский сад № 550 "Академия успеха"	99,47	98,32	94	99,66	97,56	97,8	133
700	ДОУ	Муниципальное образование город Екатеринбург, Ленинский район	6671312680	МАДОУ детский сад № 14	98,94	97,56	99,23	98,15	95,12	97,8	133
752	ДОУ	Муниципальное образование город Екатеринбург, Октябрьский район	6685039198	МАДОУ детский сад № 445	96,51	98,51	98,24	98,44	97,09	97,76	134
774	ДОУ	Муниципальное образование город Екатеринбург, Орджоникидзевский	6686072550	МАДОУ детский сад № 153	99,38	99,07	92	99,63	98,7	97,76	134

№ ОО в общем перечне	Уровень организации (ОО или ДОУ)	Муниципальное образование	ИНН	Сокращенное наименование ОО	К. 1. Открытость и доступность информации	К. 2. Комфортность	К. 3. Доступность услуг для инвалидов	Доброжелательность,	условиями оказания	Итоговое значение по организации образования.	Место в рейтинге
		район									
765	ДОУ	Муниципальное образование город Екатеринбург, Октябрьский район	6662125725	МБДОУ детский сад № 441	100	99,56	91,5	99,65	98,06	97,75	135
331	ДОУ	Городской округ Ревда	6627011718	МАДОУ детский сад № 34	99,52	98,64	92,64	98,88	98,83	97,7	136
161	ОО	Город Нижний Тагил	6668016024	МАОУ СОШ № 23 им. Ю.И. Батухтина	99,5	96,3	99,17	97,49	96,01	97,69	137
771	ДОУ	Муниципальное образование город Екатеринбург, Октябрьский район	6672139847	МБДОУ - детский сад общеразвивающего вида № 63 "Непоседы"	99,55	98,39	94	99,57	96,88	97,68	138
287	ДОУ	Городской округ Краснотурьинск	6617008385	МА ДОУ № 46	98,9	98,3	94	98,18	98,86	97,65	139
884	ДОУ	Муниципальное образование город Екатеринбург, Чкаловский район	6674371965	МАДОУ - детский сад № 509	99,84	98,24	92	100	98,03	97,62	140
442	ДОУ	Каменск-Уральский городской округ	6612046926	Детский сад № 74	100	100	88	100	100	97,6	141
612	ДОУ	Муниципальное образование город Екатеринбург, Верх-	6658077719	МБДОУ - детский сад присмотра и оздоровления № 143	100	100	88	100	100	97,6	141

№ ОО в общем перечне	Уровень организации (ОО или ДОУ)	Муниципальное образование	ИНН	Сокращенное наименование ОО	К. 1. Открытость и доступность информации	К. 2. Комфортность	К. 3. Доступность услуг для инвалидов	Доброжелательность,	условиями оказания	Итоговое значение по организации образования.	Место в рейтинге
		Исетский район									
613	ДОУ	Муниципальное образование город Екатеринбург, Верх-Исетский район	6658078695	МБДОУ - детский сад присмотра и оздоровления № 333	100	100	88	100	100	97,6	141
835	ДОУ	Муниципальное образование город Екатеринбург, Чкаловский район	6664073529	МАДОУ № 324	99,29	98,35	92,5	100	97,88	97,6	141
728	ДОУ	Муниципальное образование город Екатеринбург, Ленинский район	6671404877	МБДОУ детский сад № 35	99,76	100	89,27	99,63	99,3	97,59	142
437	ДОУ	Каменск-Уральский городской округ	6665008353	Детский сад № 62	98,9	96,25	100	99	93,75	97,58	143
602	ДОУ	Муниципальное образование город Екатеринбург, Верх-Исетский район	6658220359	МБДОУ - детский сад комбинированного вида № 302	100	98,25	94	98,6	97,02	97,57	144
814	ДОУ	Муниципальное образование город Екатеринбург, Орджоникидзевский район	6663070571	МБДОУ - детский сад комбинированного вида № 203	99,26	96,43	94	99,2	98,93	97,56	145

№ ОО в общем перечне	Уровень организации (ОО или ДОУ)	Муниципальное образование	ИНН	Сокращенное наименование ОО	К. 1. Открытость и доступность информации	К. 2. Комфортность	К. 3. Доступность услуг для инвалидов	Доброжелательность,	условиями оказания	Итоговое значение по организации образования.	Место в рейтинге
681	ДОУ	Муниципальное образование город Екатеринбург, Кировский район	6660132195	МБДОУ - детский сад № 469	98,96	95,4	100	98,32	95,06	97,55	146
665	ДОУ	Муниципальное образование город Екатеринбург, Кировский район	6660143567	МАДОУ ЦРР - детский сад № 104	99,28	98,29	94	98,75	97,33	97,53	147
658	ДОУ	Муниципальное образование город Екатеринбург, Кировский район	6670319805	МАДОУ детский сад № 571	99,19	98,53	94	97,43	98,43	97,52	148
628	ДОУ	Муниципальное образование город Екатеринбург, Железнодорожный район	6659046872	МАДОУ ЦРР - детский сад № 556	100	100	88	100	99,54	97,51	149
480	ДОУ	Камышловский муниципальный район	6633023976	МКДОУ Обуховский детский сад № 2	100	100	88	100	99,48	97,5	150
760	ДОУ	Муниципальное образование город Екатеринбург, Октябрьский район	6672201968	МАДОУ детский сад общеразвивающего вида № 567	99,63	97,68	93,12	98,78	98,02	97,45	151
683	ДОУ	Муниципальное образование город	6670300096	МБДОУ - детский сад № 588	99,35	97,24	94	99,45	97,17	97,44	152

№ ОО в общем перечне	Уровень организации (ОО или ДОУ)	Муниципальное образование	ИНН	Сокращенное наименование ОО	К. 1. Открытость и доступность информации	К. 2. Комфортность	К. 3. Доступность услуг для инвалидов	Доброжелательность,	условиями оказания	Итоговое значение по организации образования.	Место в рейтинге
		Екатеринбург, Кировский район									
358	ДОУ	Городской округ Сухой Лог	6633014795	МБДОУ № 42	100	100	88	99,15	100	97,43	153
559	ДОУ	Муниципальное образование город Екатеринбург, Верх-Исетский район	6658440467	МАДОУ - детский сад № 43	97,33	98,22	98,61	96,82	96,18	97,43	153
456	ДОУ	Каменск-Уральский городской округ	6665008434	Детский сад № 93	99,6	96,3	94	100	97,23	97,43	153
1083	ДОУ	Тавдинский городской округ	6676002346	МАДОУ "Детский сад № 2"	100	100	88	99,36	99,68	97,41	154
348	ДОУ	Городской округ Сухой Лог	6633009611	МАДОУ № 37	100	100	88	100	99	97,4	155
661	ДОУ	Муниципальное образование город Екатеринбург, Кировский район	6660015163	МАДОУ - детский сад № 145	99,88	100	88	99,65	99,49	97,4	155
412	ДОУ	Каменск-Уральский городской округ	6666009303	Детский сад № 10	99,1	97,35	94	99,21	97,22	97,38	156
242	ДОУ	Городской округ город Лесной	6630007013	МБДОУ "Детский сад № 21 "Чебурашка"	99,84	100	88	99,67	99,34	97,37	157
764	ДОУ	Муниципальное образование город	6662110013	МБДОУ - детский сад № 193	99,41	99,34	90,67	99,13	98,27	97,36	158

№ ОО в общем перечне	Уровень организации (ОО или ДОУ)	Муниципальное образование	ИНН	Сокращенное наименование ОО	К. 1. Открытость и доступность информации	К. 2. Комфортность	К. 3. Доступность услуг для инвалидов	Доброжелательность,	условиями оказания	Итоговое значение по организации образования.	Место в рейтинге
		Екатеринбург, Октябрьский район									
577	ДОУ	Муниципальное образование город Екатеринбург, Верх-Исетский район	6658378064	МБДОУ - детский сад № 251	100	100	88	100	98,75	97,35	159
967	ДОУ	Новоуральский городской округ	6629007072	МАДОУ детский сад "Росинка"	99,1	97,32	94	99,21	97,09	97,34	160
725	ДОУ	Муниципальное образование город Екатеринбург, Ленинский район	6661082684	МБДОУ- детский сад № 29	99,83	99,59	88	99,67	99,59	97,34	160
651	ДОУ	Муниципальное образование город Екатеринбург, Кировский район	6670425384	МАДОУ детский сад № 345	100	98,43	90,67	99,47	98,11	97,34	160
236	ДОУ	Городской округ город Лесной	6630011757	МАДОУ "Детский сад № 30 "Жемчужина"	99,52	100	88	99,38	99,77	97,33	161
993	ДОУ	Пышминский городской округ	6649002668	МБДОУ ПГО "Чупинский детский сад"	98,64	100	88	100	100	97,33	161
579	ДОУ	Муниципальное образование город Екатеринбург, Верх-	6658363389	МБДОУ детский сад № 283	99,83	99,6	88	100	99,19	97,32	162

№ ОО в общем перечне	Уровень организации (ОО или ДОУ)	Муниципальное образование	ИНН	Сокращенное наименование ОО	К. 1. Открытость и доступность информации	К. 2. Комфортность	К. 3. Доступность услуг для инвалидов	Доброжелательность,	условиями оказания	Итоговое значение по организации образования.	Место в рейтинге
		Исетский район									
890	ДОУ	Муниципальное образование город Екатеринбург, Чкаловский район	6674182968	МБДОУ - детский сад № 578	99,51	98,53	92	99,22	97,35	97,32	162
909	ДОУ	Городской округ город Ирбит	6611004793	МАДОУ "Детский сад № 26"	99,21	100	88	99,56	99,78	97,31	163
1133	ДОУ	Туринский городской округ	6656003750	МБДОУ "Детский сад № 7 "Березка"	99,2	96,38	94	99,42	97,54	97,31	163
610	ДОУ	Муниципальное образование город Екатеринбург, Верх-Исетский район	6658078261	МБДОУ детский сад компенсирующего вида № 466	100	99,28	88	100	99,28	97,31	163
649	ДОУ	Муниципальное образование город Екатеринбург, Кировский район	6670160032	МАДОУ - детский сад № 208	98,5	97,95	94	100	96,1	97,31	163
395	ДОУ	Каменский городской округ	6643008631	МКДОУ "Клевакинский детский сад"	97,43	95,24	100	100	93,81	97,3	164
378	ДОУ	Ирбитское муниципальное образование	6611006430	МДОУ "Золотой петушок"	99,62	100	88	100	98,73	97,27	165
392	ДОУ	Каменский городской округ	6643007437	МКДОУ "Бродовской детский сад"	98,33	100	88	100	100	97,27	165

№ ОО в общем перечне	Уровень организации (ОО или ДОУ)	Муниципальное образование	ИНН	Сокращенное наименование ОО	К. 1. Открытость и доступность информации	К. 2. Комфортность	К. 3. Доступность услуг для инвалидов	Доброжелательность,	условиями оказания	Итоговое значение по организации образования.	Место в рейтинге
810	ДОУ	Муниципальное образование город Екатеринбург, Орджоникидзевский район	6673082583	МБДОУ - детский сад № 518	99,35	96,71	94	98,68	97,58	97,26	166
689	ДОУ	Муниципальное образование город Екатеринбург, Кировский район	6660019295	МБДОУ - детский сад комбинированного вида № 468	99,34	97,22	94	98,56	97,14	97,25	167
755	ДОУ	Муниципальное образование город Екатеринбург, Октябрьский район	6672314993	МАДОУ детский сад № 564 "Филипок"	100	99,2	88	99,68	99,2	97,22	168
614	ДОУ	Муниципальное образование город Екатеринбург, Железнодорожный район	6678033773	МАДОУ детский сад № 30	99,33	96,58	95	97,46	97,69	97,21	169
12	ДОУ	Арамильский городской округ	6685041341	Детский сад № 7 "Золотой ключик"	99,73	100	88	99,54	98,72	97,2	170
523	ДОУ	Малышевский городской округ	6603011571	МАДОУ ДС № 48	100	98,31	88	100	99,66	97,19	171
111	ДОУ	Березовский городской округ	6604009769	БМАДОУ "Детский сад № 17"	98,59	98,03	94	98,43	96,85	97,18	172
359	ДОУ	Городской округ Сухой	6633019151	МБДОУ № 45	100	99,21	86,7	100	100	97,18	172

№ ОО в общем перечне	Уровень организации (ОО или ДОУ)	Муниципальное образование	ИНН	Сокращенное наименование ОО	К. 1. Открытость и доступность информации	К. 2. Комфортность	К. 3. Доступность услуг для инвалидов	Доброжелательность,	условиями оказания	Итоговое значение по организации образования.	Место в рейтинге
		Лог									
431	ДОУ	Каменск-Уральский городской округ	6666009543	Детский сад № 46	98,52	94,7	100	98,33	94,24	97,16	173
595	ДОУ	Муниципальное образование город Екатеринбург, Верх-Исетский район	6658439616	МБДОУ - детский сад № 72	97,9	97,68	100	96,34	93,84	97,15	174
619	ДОУ	Муниципальное образование город Екатеринбург, Железнодорожный район	6659177434	МАДОУ детский сад № 179	100	100	88	98,75	99,02	97,15	174
1132	ДОУ	Туринский городской округ	6656003599	Детский сад № 1 "Аленушка"	99,9	100	86	99,79	99,9	97,12	175
597	ДОУ	Муниципальное образование город Екатеринбург, Верх-Исетский район	6658077691	МБДОУ - детский сад № 9	100	97,41	88	100	100	97,08	176
589	ДОУ	Муниципальное образование город Екатеринбург, Верх-Исетский район	6658078737	МБДОУ - детский сад № 5	99,74	99,68	88	99,73	98,21	97,07	177
638	ДОУ	Муниципальное образование город Екатеринбург,	6659111183	МБДОУ - детский сад № 92	97,61	93,52	100	98,01	96,2	97,07	177

№ ОО в общем перечне	Уровень организации (ОО или ДОУ)	Муниципальное образование	ИНН	Сокращенное наименование ОО	К. 1. Открытость и доступность информации	К. 2. Комфортность	К. 3. Доступность услуг для инвалидов	Доброжелательность,	условиями оказания	Итоговое значение по организации образования.	Место в рейтинге
		Железнодорожный район									
709	ДОУ	Муниципальное образование город Екатеринбург, Ленинский район	6671343078	МАДОУ - д/с № 449	98,34	96,84	95,71	98,42	96	97,06	178
406	ДОУ	Каменский городской округ	6643008504	МКДОУ "Черемховский детский сад"	98,05	100	94	98,18	95	97,05	179
839	ДОУ	Муниципальное образование город Екатеринбург, Чкаловский район	6679037058	МАДОУ № 482	97,7	98,05	94	98,1	97,4	97,05	179
846	ДОУ	Муниципальное образование город Екатеринбург, Чкаловский район	6679081265	МАДОУ детский сад № 147	98,43	97,77	100	95,41	93,66	97,05	179
130	ДОУ	Верхнесалдинский городской округ	6607008280	МБДОУ № 1 "Солнышко"	97,22	98,03	93,03	98,43	98,51	97,04	180
770	ДОУ	Муниципальное образование город Екатеринбург, Октябрьский район	6662109459	МБДОУ - детский сад компенсирующего вида № 253	100	98,44	94	96,84	95,94	97,04	180
894	ДОУ	Муниципальное образование город Екатеринбург,	6664038549	МБДОУ - детский сад комбинированного вида № 443	99,7	98,57	89,71	99,43	97,71	97,02	181

№ ОО в общем перечне	Уровень организации (ОО или ДОУ)	Муниципальное образование	ИНН	Сокращенное наименование ОО	К. 1. Открытость и доступность информации	К. 2. Комфортность	К. 3. Доступность услуг для инвалидов	Доброжелательность,	условиями оказания	Итоговое значение по организации образования.	Место в рейтинге
		Чкаловский район									
722	ДОУ	Муниципальное образование город Екатеринбург, Ленинский район	6671338007	МБДОУ детский сад № 23	99,77	99,42	86,72	99,65	99,36	96,98	182
740	ДОУ	Муниципальное образование город Екатеринбург, Ленинский район	6671427899	МБДОУ детский сад № 61	99,37	98,55	95	96,75	95,22	96,98	182
593	ДОУ	Муниципальное образование город Екатеринбург, Верх-Исетский район	6658082229	МБДОУ - детский сад № 539	99,7	98,55	88	100	98,55	96,96	183
717	ДОУ	Муниципальное образование город Екатеринбург, Ленинский район	6671016810	МАДОУ детский сад № 119	99,36	99,3	88	99,21	98,87	96,95	184
775	ДОУ	Муниципальное образование город Екатеринбург, Орджоникидзевский район	6686032692	МАДОУ детский сад № 154	100	100	88	100	96,75	96,95	184
240	ДОУ	Городской округ город Лесной	6630007077	МБДОУ "Детский сад № 2 "Красная Шапочка"	100	97,02	88	100	99,55	96,91	185

№ ОО в общем перечне	Уровень организации (ОО или ДОУ)	Муниципальное образование	ИНН	Сокращенное наименование ОО	К. 1. Открытость и доступность информации	К. 2. Комфортность	К. 3. Доступность услуг для инвалидов	Доброжелательность,	условиями оказания	Итоговое значение по организации образования.	Место в рейтинге
561	ДОУ	Муниципальное образование город Екатеринбург, Верх-Исетский район	6658440298	МАДОУ - детский сад № 52	99,82	99,2	88	99,68	97,84	96,91	185
813	ДОУ	Муниципальное образование город Екатеринбург, Орджоникидзевский район	6663031653	МБДОУ - детский сад "Детство"	99,78	99,32	87,34	99,56	98,53	96,91	185
572	ДОУ	Муниципальное образование город Екатеринбург, Верх-Исетский район	6658401595	МБДОУ - детский сад № 189	99,42	100	86	100	99,04	96,89	186
124	ДОУ	Верхнесалдинский городской округ	6607008266	МАДОУ "Детский сад № 5 "Золотая рыбка"	99,64	100	86	99,28	99,46	96,88	187
669	ДОУ	Муниципальное образование город Екатеринбург, Кировский район	6670391495	МБДОУ - детский сад № 230 "Солнышко"	98,91	97,65	94	97,65	96,12	96,87	188
881	ДОУ	Муниципальное образование город Екатеринбург, Чкаловский район	6674306910	МБДОУ - детский сад № 489	99,54	99,46	85,27	100	100	96,85	189
673	ДОУ	Муниципальное образование	6670326190	МБДОУ детский сад №	98,73	95,06	94	99,01	97,41	96,84	190

№ ОО в общем перечне	Уровень организации (ОО или ДОУ)	Муниципальное образование	ИНН	Сокращенное наименование ОО	К. 1. Открытость и доступность информации	К. 2. Комфортность	К. 3. Доступность услуг для инвалидов	Доброжелательность,	условиями оказания	Итоговое значение по организации образования.	Место в рейтинге
		образование город Екатеринбург, Кировский район		322							
677	ДОУ	Муниципальное образование город Екатеринбург, Кировский район	6660018446	МБДОУ детский сад № 361	99,54	98,34	91	100	95,22	96,82	191
833	ДОУ	Муниципальное образование город Екатеринбург, Чкаловский район	6679037033	МАДОУ № 257	98,3	95,88	100	94,85	95,06	96,82	191
601	ДОУ	Муниципальное образование город Екатеринбург, Верх-Исетский район	6658077726	МБДОУ - детский сад комбинированного вида № 27	99,61	99,54	86,93	99,38	98,6	96,81	192
560	ДОУ	Муниципальное образование город Екатеринбург, Верх-Исетский район	6658456403	МАДОУ детский сад № 472	99,27	98,56	92,62	97,32	96,28	96,81	192
786	ДОУ	Муниципальное образование город Екатеринбург, Орджоникидзевский район	6686032981	МАДОУ детский сад № 529	98,1	96,27	94	98,81	96,86	96,81	192

№ ОО в общем перечне	Уровень организации (ОО или ДОУ)	Муниципальное образование	ИНН	Сокращенное наименование ОО	К. 1. Открытость и доступность информации	К. 2. Комфортность	К. 3. Доступность услуг для инвалидов	Доброжелательность,	условиями оказания	Итоговое значение по организации образования.	Место в рейтинге
792	ДОУ	Муниципальное образование город Екатеринбург, Орджоникидзевский район	6686010272	МБДОУ детский сад № 136	98,89	98,13	91,86	98,5	96,63	96,8	193
726	ДОУ	Муниципальное образование город Екатеринбург, Ленинский район	6661083134	МБДОУ - детский сад № 31	100	99,63	85	99,7	99,56	96,78	194
695	ДОУ	Муниципальное образование город Екатеринбург, Кировский район	6660019217	МБДОУ детский сад № 407	99,71	97,86	89	99,14	98,14	96,77	195
871	ДОУ	Муниципальное образование город Екатеринбург, Чкаловский район	6674194829	МБДОУ - детский сад № 391	99,79	98,59	88	99,25	98,21	96,77	195
756	ДОУ	Муниципальное образование город Екатеринбург, Октябрьский район	6685037867	МАДОУ детский сад № 60	98,91	95,27	95	97,92	96,69	96,76	196
885	ДОУ	Муниципальное образование город Екатеринбург,	6674194868	МБДОУ - детский сад № 512	100	99,33	85,5	99,46	99,33	96,72	197

№ ОО в общем перечне	Уровень организации (ОО или ДОУ)	Муниципальное образование	ИНН	Сокращенное наименование ОО	К. 1. Открытость и доступность информации	К. 2. Комфортность	К. 3. Доступность услуг для инвалидов	Доброжелательность,	условиями оказания	Итоговое значение по организации образования.	Место в рейтинге
		Чкаловский район									
459	ДОУ	Каменск-Уральский городской округ	6666009141	Детский сад № 96	99,72	97,13	95	97,24	94,48	96,71	198
330	ДОУ	Городской округ Ревда	6627011740	МАДОУ детский сад № 46	99,68	98,46	88	98,77	98,61	96,7	199
405	ДОУ	Каменский городской округ	6643008575	МКДОУ "Травянский детский сад"	100	100	88	100	95,46	96,69	200
865	ДОУ	Муниципальное образование город Екатеринбург, Чкаловский район	6679017380	МБДОУ детский сад № 316	99,78	98,97	88	98,76	97,94	96,69	200
850	ДОУ	Муниципальное образование город Екатеринбург, Чкаловский район	6674371940	МАДОУ - детский сад № 429	99,43	100	85	100	98,75	96,64	201
655	ДОУ	Муниципальное образование город Екатеринбург, Кировский район	6670329017	МАДОУ - детский сад № 501	99,75	98,83	88	99,53	97,06	96,63	202
731	ДОУ	Муниципальное образование город Екатеринбург, Ленинский район	6661076049	МБДОУ - детский сад № 386 "Знайка"	99,51	98,93	86	99,73	98,92	96,62	203
588	ДОУ	Муниципальное образование	6658077701	МБДОУ - детский сад №	99,49	99,39	85,27	99,74	99,15	96,61	204

№ ОО в общем перечне	Уровень организации (ОО или ДОУ)	Муниципальное образование	ИНН	Сокращенное наименование ОО	К. 1. Открытость и доступность информации	К. 2. Комфортность	К. 3. Доступность услуг для инвалидов	Доброжелательность,	условиями оказания	Итоговое значение по организации образования.	Место в рейтинге
		образование город Екатеринбург, Верх-Исетский район		485							
702	ДОУ	Муниципальное образование город Екатеринбург, Ленинский район	6671273039	МАДОУ - детский сад № 209	99,73	100	84	100	99,27	96,6	205
779	ДОУ	Муниципальное образование город Екатеринбург, Орджоникидзевский район	6686032702	МАДОУ детский сад № 178	99,62	97,22	88	99,62	98,52	96,6	205
880	ДОУ	Муниципальное образование город Екатеринбург, Чкаловский район	6664068590	МБДОУ - детский сад № 476	100	97,87	88	98,9	98,08	96,57	206
401	ДОУ	Каменский городской округ	6643008617	МКДОУ "Покровский детский сад"	99,09	97,62	94	96,83	95,24	96,56	207
1130	ДОУ	Туринский городской округ	6656003775	МАДОУ д/с № 4	99,26	98,8	88	98,78	97,95	96,56	207
772	ДОУ	Муниципальное образование город Екатеринбург, Орджоникидзевский	6686032710	МАДОУ детский сад № 107	99,24	98,77	86	99,51	99,14	96,53	208

№ ОО в общем перечне	Уровень организации (ОО или ДОУ)	Муниципальное образование	ИНН	Сокращенное наименование ОО	К. 1. Открытость и доступность информации	К. 2. Комфортность	К. 3. Доступность услуг для инвалидов	Доброжелательность,	условиями оказания	Итоговое значение по организации образования.	Место в рейтинге
		район									
583	ДОУ	Муниципальное образование город Екатеринбург, Верх-Исетский район	6658077733	МБДОУ - детский сад № 36	99,74	99,07	88	98,6	97,13	96,51	209
569	ДОУ	Муниципальное образование город Екатеринбург, Верх-Исетский район	6658456393	МАДОУ - детский сад № 24	99,85	100	84	99,51	99,12	96,5	210
788	ДОУ	Муниципальное образование город Екатеринбург, Орджоникидзевский район	6663062027	МАДОУ - детский сад компенсирующего вида № 569	98,38	95,9	91,43	98,25	98,36	96,46	211
69	ДОУ	Байкаловский муниципальный район	6638002338	МКДОУ Вязовский детский сад	100	100	82	100	100	96,4	212
568	ДОУ	Муниципальное образование город Екатеринбург, Верх-Исетский район	6658136668	МАДОУ - ЦРР - детский сад № 199 "Созидание"	100	100	82	100	100	96,4	212
809	ДОУ	Муниципальное образование город Екатеринбург, Орджоникидзевский	6673185268	МБДОУ - детский сад № 500	100	100	82	100	100	96,4	212

№ ОО в общем перечне	Уровень организации (ОО или ДОУ)	Муниципальное образование	ИНН	Сокращенное наименование ОО	К. 1. Открытость и доступность информации	К. 2. Комфортность	К. 3. Доступность услуг для инвалидов	Доброжелательность,	условиями оказания	Итоговое значение по организации образования.	Место в рейтинге
		район									
626	ДОУ	Муниципальное образование город Екатеринбург, Железнодорожный район	6659045692	МБДОУ - детский сад № 186	98,51	96,24	97,27	96,11	93,69	96,36	213
1026	ДОУ	Серовский городской округ	6632016091	МАДОУ № 49	99,64	96,61	92,36	97,1	95,76	96,29	214
264	ДОУ	Городской округ Карпинск	6614004914	МАДОУ № 2	98,64	99,36	83,42	100	100	96,28	215
980	ДОУ	Полевской городской округ	6626011320	МБДОУ ПГО "Детский сад № 54"	98,19	98,65	86	99,28	99,28	96,28	215
679	ДОУ	Муниципальное образование город Екатеринбург, Кировский район	6670409216	МБДОУ детский сад № 421	98,61	97,71	94	97,68	93,4	96,28	215
749	ДОУ	Муниципальное образование город Екатеринбург, Октябрьский район	6685040926	МАДОУ детский сад № 17	99,2	95,78	90,25	98,41	97,75	96,28	215
582	ДОУ	Муниципальное образование город Екатеринбург, Верх-Исетский район	6658299800	МБДОУ - детский сад № 348	99,64	99,14	85,39	99,08	97,99	96,25	216
468	ДОУ	Камышловский	6613004140	МАДОУ "Детский сад №	100	100	82	100	99,22	96,24	217

№ ОО в общем перечне	Уровень организации (ОО или ДОУ)	Муниципальное образование	ИНН	Сокращенное наименование ОО	К. 1. Открытость и доступность информации	К. 2. Комфортность	К. 3. Доступность услуг для инвалидов	Доброжелательность,	условиями оказания	Итоговое значение по организации образования.	Место в рейтинге
		городской округ		92" КГО							
635	ДОУ	Муниципальное образование город Екатеринбург, Железнодорожный район	6659047731	МБДОУ - детский сад № 458	99,3	90,58	100	97,11	94,2	96,24	217
969	ДОУ	Полевской городской округ	6679057689	МАДОУ ПГО "Центр развития ребенка - детский сад № 70 "Радуга"	99,2	97,87	88	98,85	97,27	96,24	217
650	ДОУ	Муниципальное образование город Екатеринбург, Кировский район	6670413621	МАДОУ детский сад № 299	99,02	98,57	86,5	98,57	98,5	96,23	218
355	ДОУ	Городской округ Сухой Лог	6633007999	МБДОУ № 23 "Ромашка"	99,68	99,61	83	100	98,81	96,22	219
876	ДОУ	Муниципальное образование город Екатеринбург, Чкаловский район	6674194843	МБДОУ - детский сад № 426	97,22	94,51	95	99,6	94,63	96,19	220
243	ДОУ	Городской округ город Лесной	6630007101	МБДОУ "Детский сад № 22 "Яблонька"	99,64	98,39	84,33	99,36	99,2	96,18	221
402	ДОУ	Каменский городской округ	6643008568	МКДОУ "Рыбниковский детский сад "Золотая рыбка"	99,72	100	82	100	99,17	96,18	221

№ ОО в общем перечне	Уровень организации (ОО или ДОУ)	Муниципальное образование	ИНН	Сокращенное наименование ОО	К. 1. Открытость и доступность информации	К. 2. Комфортность	К. 3. Доступность услуг для инвалидов	Доброжелательность,	условиями оказания	Итоговое значение по организации образования.	Место в рейтинге
581	ДОУ	Муниципальное образование город Екатеринбург, Верх-Исетский район	6658078712	МБДОУ - детский сад № 338	99,7	100	82	99,84	99,19	96,15	222
397	ДОУ	Каменский городской округ	6643008624	МКДОУ "Маминский детский сад"	99,72	98,98	82	100	100	96,14	223
142	ДОУ	Горноуральский городской округ	6623083260	МБДОУ детский сад № 1	98,64	100	82	100	100	96,13	224
978	ДОУ	Полевской городской округ	6626011419	МБДОУ ПГО "Детский сад № 51"	99,22	96,97	88	98,58	97,88	96,13	224
815	ДОУ	Муниципальное образование город Екатеринбург, Орджоникидзевский район	6663070290	МБДОУ - детский сад комбинированного вида № 317	99,13	97,12	88	98,69	97,69	96,13	224
1128	ДОУ	Туринский городской округ	6656019951	Детский сад № 8 "Сказка"	99,69	99,3	86	98,31	97,32	96,12	225
608	ДОУ	Муниципальное образование город Екатеринбург, Верх-Исетский район	6658220366	МБДОУ - детский сад компенсирующего вида № 356	99,43	100	82	100	99,17	96,12	225
877	ДОУ	Муниципальное образование город Екатеринбург,	6674238480	МБДОУ детский сад № 454	99,41	96,06	88	99,57	97,57	96,12	225

№ ОО в общем перечне	Уровень организации (ОО или ДОУ)	Муниципальное образование	ИНН	Сокращенное наименование ОО	К. 1. Открытость и доступность информации	К. 2. Комфортность	К. 3. Доступность услуг для инвалидов	Доброжелательность,	условиями оказания	Итоговое значение по организации образования.	Место в рейтинге
		Чкаловский район									
830	ДОУ	Муниципальное образование город Екатеринбург, Орджоникидзевский район	6673185275	МБДОУ - детский сад № 521	99,62	98,22	86	98,57	98,03	96,09	226
685	ДОУ	Муниципальное образование город Екатеринбург, Кировский район	6670300106	МБДОУ - детский сад № 100	99,37	98,1	88	98,65	96,29	96,08	227
56	ДОУ	Асбестовский городской округ	6603009974	МБДОУ "Детский сад № 52" АГО	99,08	97,37	94	95,93	93,95	96,07	228
753	ДОУ	Муниципальное образование город Екатеринбург, Октябрьский район	6672331300	МАДОУ детский сад № 488	98,43	96,84	94	96,98	94	96,05	229
931	ДОУ	Невьянский городской округ	6621017907	МБДОУ НГО детский сад № 28 "Ягодка"	100	98,96	82	100	99,17	96,03	230
988	ДОУ	Пышминский городской округ	6649002731	МБДОУ ПГО "Пышминский детский сад № 7"	100	100	86	97,5	96,61	96,02	231
15	ДОУ	Арамильский городской округ	6652011197	МБДОУ детский сад № 5 "Светлячок"	97,8	95,11	94	96,77	96,2	95,98	232
791	ДОУ	Муниципальное образование	6686001905	МАДОУ детский сад	98,81	97,26	86	100	97,81	95,98	232

№ ОО в общем перечне	Уровень организации (ОО или ДОУ)	Муниципальное образование	ИНН	Сокращенное наименование ОО	К. 1. Открытость и доступность информации	К. 2. Комфортность	К. 3. Доступность услуг для инвалидов	Доброжелательность,	условиями оказания	Итоговое значение по организации образования.	Место в рейтинге
		образование город Екатеринбург, Орджоникидзевский район		общеразвивающего вида № 422 "Лорик"							
634	ДОУ	Муниципальное образование город Екатеринбург, Железнодорожный район	6659215714	МБДОУ - детский сад № 393	96,84	91,87	100	97,93	93,19	95,97	233
744	ДОУ	Муниципальное образование город Екатеринбург, Ленинский район	6671184727	МБДОУ - детский сад № 21	98,24	98,19	88	98,39	96,94	95,95	234
605	ДОУ	Муниципальное образование город Екатеринбург, Верх-Исетский район	6658077758	МБДОУ - детский сад комбинированного вида № 511	100	98,94	81,17	100	99,47	95,92	235
586	ДОУ	Муниципальное образование город Екатеринбург, Верх-Исетский район	6658409989	МБДОУ - детский сад № 430	99,67	95,07	88	98,97	97,89	95,92	235
737	ДОУ	Муниципальное образование город Екатеринбург, Ленинский район	6661075447	МБДОУ - детский сад №54	99,88	99,14	82	99,77	98,8	95,92	235

№ ОО в общем перечне	Уровень организации (ОО или ДОУ)	Муниципальное образование	ИНН	Сокращенное наименование ОО	К. 1. Открытость и доступность информации	К. 2. Комфортность	К. 3. Доступность услуг для инвалидов	Доброжелательность,	условиями оказания	Итоговое значение по организации образования.	Место в рейтинге
317	ДОУ	Городской округ Первоуральск	6625017288	МАДОУ "Детский сад № 12"	99,64	98,17	86,57	98,44	96,74	95,91	236
357	ДОУ	Городской округ Сухой Лог	6633008022	МБДОУ № 3	99,75	100	82	99,02	98,78	95,91	236
72	ДОУ	Байкаловский муниципальный район	6638002306	МКДОУ Краснополянский детский сад	100	100	82	100	97,27	95,85	237
108	ДОУ	Березовский городской округ	6604009303	БМАДОУ "Детский сад № 12"	98,32	96,74	92,07	96,63	95,39	95,83	238
691	ДОУ	Муниципальное образование город Екатеринбург, Кировский район	6660124275	МБДОУ - детский сад компенсирующего вида № 266	98,35	95,3	92,16	99,2	94,16	95,83	238
211	ДОУ	Городской округ Верхняя Пышма	6606012862	МАДОУ "Детский сад № 4"	99,38	96,71	88	98,6	96,31	95,8	239
373	ДОУ	Ирбитское муниципальное образование	6611006342	МДОУ "Бердюгинский детский сад"	100	98,72	82	100	98,21	95,79	240
820	ДОУ	Муниципальное образование город Екатеринбург, Орджоникидзевский район	6663053819	МБДОУ - детский сад комбинированного вида "Надежда"	98,68	96,54	89,97	97,86	95,9	95,79	240
927	ДОУ	Невьянский городской округ	6682005754	МАДОУ детский сад №	99,8	99,57	82	99,34	98,26	95,79	240

№ ОО в общем перечне	Уровень организации (ОО или ДОУ)	Муниципальное образование	ИНН	Сокращенное наименование ОО	К. 1. Открытость и доступность информации	К. 2. Комфортность	К. 3. Доступность услуг для инвалидов	Доброжелательность,	условиями оказания	Итоговое значение по организации образования.	Место в рейтинге
		округ		1 "Карусель"							
1025	ДОУ	Североуральский городской округ	6631006284	МАДОУ № 33	98,48	97,68	88	98,76	95,97	95,78	241
720	ДОУ	Муниципальное образование город Екатеринбург, Ленинский район	6671396560	МБДОУ детский сад № 12	98,27	94,12	95	98,43	93,07	95,78	241
693	ДОУ	Муниципальное образование город Екатеринбург, Кировский район	6660015903	МБДОУ детский сад № 547	98,14	97,75	88	98,6	96,32	95,76	242
347	ДОУ	Городской округ Сухой Лог	6633008706	МАДОУ № 36 "Теремок"	99,78	99,48	82	98,94	98,44	95,73	243
567	ДОУ	Муниципальное образование город Екатеринбург, Верх-Исетский район	6658065745	МАДОУ ЦРР - детский сад № 152 "Аистенок"	99,42	99,09	82	98,91	98,91	95,67	244
576	ДОУ	Муниципальное образование город Екатеринбург, Верх-Исетский район	6658188377	МБДОУ - детский сад № 249	99,46	97,62	84,42	98,86	97,93	95,66	245
192	ДОУ	Городской округ Верх-Нейвинский	6621007793	МАДОУ детский сад "Солнышко"	100	100	82	97,95	98,21	95,63	246
584	ДОУ	Муниципальное	6658079924	МБДОУ - детский сад №	99,61	99,2	80	100	99,2	95,6	247

№ ОО в общем перечне	Уровень организации (ОО или ДОУ)	Муниципальное образование	ИНН	Сокращенное наименование ОО	К. 1. Открытость и доступность информации	К. 2. Комфортность	К. 3. Доступность услуг для инвалидов	Доброжелательность,	условиями оказания	Итоговое значение по организации образования.	Место в рейтинге
		образование город Екатеринбург, Верх-Исетский район		368							
913	ДОУ	Городской округ город Ирбит	6611004987	МБДОУ "Детский сад № 19"	98,71	100	82	100	97,23	95,59	248
907	ДОУ	Городской округ город Ирбит	6611004955	МАДОУ "Детский сад № 9"	99,51	97,03	86,75	98,48	96,14	95,58	249
469	ДОУ	Камышловский городской округ	6613003788	МАДОУ "Детский сад комбинированного вида № 14" КГО	99,52	98,28	82	99,66	98,45	95,58	249
711	ДОУ	Муниципальное образование город Екатеринбург, Ленинский район	6671184188	МАДОУ детский сад № 465	98,8	98,65	82	99,65	98,79	95,58	249
667	ДОУ	Муниципальное образование город Екатеринбург, Кировский район	6660019305	МБДОУ - детский сад № 219	98,98	95,72	94	95,43	93,72	95,57	250
883	ДОУ	Муниципальное образование город Екатеринбург, Чкаловский район	6664073543	МБДОУ детский сад № 508	100	99,28	80	100	98,55	95,57	250
641	ДОУ	Муниципальное образование город	6659043663	МБДОУ - детский сад комбинированного вида	99,58	96,09	86,24	99,04	96,87	95,56	251

№ ОО в общем перечне	Уровень организации (ОО или ДОУ)	Муниципальное образование	ИНН	Сокращенное наименование ОО	К. 1. Открытость и доступность информации	К. 2. Комфортность	К. 3. Доступность услуг для инвалидов	Доброжелательность,	условиями оказания	Итоговое значение по организации образования.	Место в рейтинге
		Екатеринбург, Железнодорожный район		№ 55							
466	ДОУ	Камышловский городской округ	6613004598	МАДОУ "Детский сад № 170" КГО	99,05	98,57	82	99,43	98,71	95,55	252
64	ДОУ	Байкаловский муниципальный район	6676001896	МАДОУ "Байкаловский детский сад № 1 "Теремок"	98,17	99,33	86,42	96,76	97,03	95,54	253
105	ДОУ	Березовский городской округ	6678007131	БМАДОУ "Детский сад № 5"	99,13	98,57	82	99,18	98,8	95,54	253
26	ДОУ	Артёмовский городской округ	6677005533	МБДОУ № 31	99,47	100	82	99,05	97,14	95,53	254
438	ДОУ	Каменск-Уральский городской округ	6665005539	Детский сад № 65	99,28	94,45	92,5	98,89	92,5	95,52	255
99	ДОУ	Березовский городской округ	6604010154	БМАДОУ "Детский сад № 27"	98,82	98,71	82	98,87	99,05	95,49	256
644	ДОУ	Муниципальное образование город Екатеринбург, Железнодорожный район	6659206269	МБДОУ - детский сад № 146	97,36	93,45	97	96,34	93,28	95,49	256
1126	ДОУ	Туринский городской округ	6656003800	МАДОУ Детский сад № 3 "Тополек"	99,38	98,57	80	100	99,43	95,48	257
742	ДОУ	Муниципальное образование город Екатеринбург, Ленинский	6661075782	МБДОУ - детский сад № 77	98,59	93,87	92,5	97,2	95,1	95,45	258

№ ОО в общем перечне	Уровень организации (ОО или ДОУ)	Муниципальное образование	ИНН	Сокращенное наименование ОО	К. 1. Открытость и доступность информации	К. 2. Комфортность	К. 3. Доступность услуг для инвалидов	Доброжелательность,	условиями оказания	Итоговое значение по организации образования.	Место в рейтинге
		район									
759	ДОУ	Муниципальное образование город Екатеринбург, Октябрьский район	6662111955	МАДОУ - детский сад общеразвивающего вида № 479 "Берег детства"	96,85	93,6	94	96,98	95,78	95,44	259
328	ДОУ	Городской округ Ревда	6627011764	МАДОУ детский сад № 50	99,64	98,31	82	98,9	98,22	95,41	260
646	ДОУ	Муниципальное образование город Екатеринбург, Железнодорожный район	6659215778	МБДОУ детский сад общеразвивающего вида № 117	97,3	94,67	100	96,8	88,27	95,41	260
773	ДОУ	Муниципальное образование город Екатеринбург, Орджоникидзевский район	6686031890	МАДОУ детский сад № 125	98,6	98,05	86	98,33	96,02	95,4	261
970	ДОУ	Полевской городской округ	6626011225	МАДОУ ПГО "Детский сад №63 комбинированного вида"	98,95	96,43	98,24	92,57	90,77	95,39	262
663	ДОУ	Муниципальное образование город Екатеринбург, Кировский район	6660018534	МАДОУ детский сад № 583	99,83	99,59	77,71	99,8	100	95,39	262
824	ДОУ	Муниципальное образование	6663070300	МБДОУ - детский сад	97,63	100	82	99,13	98,08	95,37	263

№ ОО в общем перечне	Уровень организации (ОО или ДОУ)	Муниципальное образование	ИНН	Сокращенное наименование ОО	К. 1. Открытость и доступность информации	К. 2. Комфортность	К. 3. Доступность услуг для инвалидов	Доброжелательность, условия оказания	Итоговое значение по организации образования.	Место в рейтинге	
		образование город Екатеринбург, Орджоникидзевский район		компенсирующего вида № 411							
107	ДОУ	Березовский городской округ	6604010010	БМАДОУ "Детский сад № 9"	99,26	98,42	82	99,36	97,78	95,36	264
574	ДОУ	Муниципальное образование город Екатеринбург, Верх-Исетский район	6658342580	МБДОУ - детский сад № 206	100	100	80	100	96,67	95,33	265
828	ДОУ	Муниципальное образование город Екатеринбург, Орджоникидзевский район	6663070677	МБДОУ - детский сад присмотра и оздоровления № 2	100	100	78	100	98,49	95,3	266
592	ДОУ	Муниципальное образование город Екатеринбург, Верх-Исетский район	6658411071	МБДОУ - детский сад № 532	99,53	99,14	78,7	99,77	99,26	95,28	267
237	ДОУ	Городской округ город Лесной	6630007133	МБДОУ "Детский сад № 15 "Аленушка"	99,62	95,46	88	99,57	93,64	95,26	268
218	ДОУ	Городской округ Верхняя Пышма	6686067960	МАДОУ "Детский сад № 5"	99,78	98,6	82	97,9	98,04	95,26	268
244	ДОУ	Городской округ город	6630007020	МБДОУ "Детский сад №	99,52	100	82	99,15	95,53	95,24	269

№ ОО в общем перечне	Уровень организации (ОО или ДОУ)	Муниципальное образование	ИНН	Сокращенное наименование ОО	К. 1. Открытость и доступность информации	К. 2. Комфортность	К. 3. Доступность услуг для инвалидов	Доброжелательность,	условиями оказания	Итоговое значение по организации образования.	Место в рейтинге
		Лесной		23 "Уральская сказка"							
391	ДОУ	Ирбитское муниципальное образование	6611009537	МДОУ "Чернорицкий детский сад"	100	100	76	100	100	95,2	270
65	ДОУ	Байкаловский муниципальный район	6638002320	МКДОУ Байкаловский детский сад № 2 "Родничок"	100	100	76	100	100	95,2	270
1028	ДОУ	Серовский городской округ	6632013862	МАДОУ № 2 "Родничок"	99,54	98,29	80,33	99,13	98,5	95,16	271
1021	ДОУ	Североуральский городской округ	6631004417	МАДОУ № 4	100	100	76	99,7	100	95,14	272
400	ДОУ	Каменский городской округ	6643008649	МКДОУ "Новоисетский детский сад"	99,72	100	76	100	100	95,14	272
436	ДОУ	Каменск-Уральский городской округ	6666009173	Детский сад № 6	99,52	98,28	82	98,31	97,59	95,14	272
783	ДОУ	Муниципальное образование город Екатеринбург, Орджоникидзевский район	6673185282	МАДОУ - детский сад № 428 "Золотая рыбка"	98,33	96,16	90,25	98,46	92,5	95,14	272
696	ДОУ	Муниципальное образование город Екатеринбург, Кировский район	6660151085	МБДОУ детский сад № 533	99,02	90,91	94	96,97	94,7	95,12	273

№ ОО в общем перечне	Уровень организации (ОО или ДОУ)	Муниципальное образование	ИНН	Сокращенное наименование ОО	К. 1. Открытость и доступность информации	К. 2. Комфортность	К. 3. Доступность услуг для инвалидов	Доброжелательность,	условиями оказания	Итоговое значение по организации образования.	Место в рейтинге
741	ДОУ	Муниципальное образование город Екатеринбург, Ленинский район	6661075454	МБДОУ - детский сад № 71	99,02	97,76	82	98,96	97,86	95,12	273
825	ДОУ	Муниципальное образование город Екатеринбург, Орджоникидзевский район	6663071014	МБДОУ - детский сад компенсирующего вида № 452	100	100	76	99,57	100	95,11	274
109	ДОУ	Березовский городской округ	6678102089	БМАДОУ "Детский сад № 48 "Росток"	98,49	97,62	82	99,36	98,09	95,11	274
714	ДОУ	Муниципальное образование город Екатеринбург, Ленинский район	6661082726	МАДОУ - детский сад № 553	100	99,77	76	99,91	99,77	95,09	275
558	ДОУ	Муниципальное образование город Екатеринбург, Верх-Исетский район	6658299817	МАДОУ - детский сад комбинированного вида № 25	100	99,66	76	99,86	99,86	95,08	276
351	ДОУ	Городской округ Сухой Лог	6633008015	МАДОУ № 29	99,51	98,32	82	97,9	97,64	95,07	277
972	ДОУ	Полевской городской округ	6626011296	МБДОУ ПГО "Детский сад № 28"	98,44	95,94	88	98,7	94,15	95,05	278
747	ДОУ	Муниципальное образование	6661082701	МБДОУ - детский сад	98,97	97,69	82	98,77	97,84	95,05	278

№ ОО в общем перечне	Уровень организации (ОО или ДОУ)	Муниципальное образование	ИНН	Сокращенное наименование ОО	К. 1. Открытость и доступность информации	К. 2. Комфортность	К. 3. Доступность услуг для инвалидов	Доброжелательность,	условиями оказания	Итоговое значение по организации образования.	Место в рейтинге
		образование город Екатеринбург, Ленинский район		компенсирующего вида № 46							
354	ДОУ	Городской округ Сухой Лог	6633016305	МАДОУ № 44 "Серебряное копытце"	99,85	98,16	82	99,51	95,65	95,03	279
715	ДОУ	Муниципальное образование город Екатеринбург, Ленинский район	6661082814	МАДОУ детский сад № 573	99,84	99,61	76	100	99,69	95,03	279
249	ДОУ	Городской округ город Лесной	6630006901	МБДОУ "Детский сад № 7 "Огонек"	100	100	76	100	99,08	95,02	280
110	ДОУ	Березовский городской округ	6604009462	БМАДОУ "Детский сад № 41"	98,97	95,48	88	96,68	95,85	95	281
578	ДОУ	Муниципальное образование город Екатеринбург, Верх-Исетский район	6658176893	МБДОУ детский сад № 28 "Теремок"	99,12	98,4	82	98,4	97,04	94,99	282
70	ДОУ	Байкаловский муниципальный район	6638002289	МКДОУ Городищенский детский сад "Золотой ключик"	99,72	97,73	82	100	95,45	94,98	283
1129	ДОУ	Туринский городской округ	6656003743	Детский сад № 2 "Колокольчик"	99,69	94,95	88	97,3	94,95	94,98	283
953	ДОУ	Новолялинский городской округ	6647002510	МАДОУ НГО "Детский сад № 10 "Снежок"	99,4	98,93	80	98,5	98,02	94,97	284

№ ОО в общем перечне	Уровень организации (ОО или ДОУ)	Муниципальное образование	ИНН	Сокращенное наименование ОО	К. 1. Открытость и доступность информации	К. 2. Комфортность	К. 3. Доступность услуг для инвалидов	Доброжелательность,	условиями оказания	Итоговое значение по организации образования.	Место в рейтинге
591	ДОУ	Муниципальное образование город Екатеринбург, Верх-Исетский район	6658089721	МБДОУ - детский сад № 516	99,86	99,65	76	100	99,36	94,97	284
912	ДОУ	Городской округ город Ирбит	6611004970	МБДОУ "Детский сад № 16"	100	100	76	99,18	99,59	94,95	285
239	ДОУ	Городской округ город Лесной	6630007091	МБДОУ "Детский сад № 19 "Лилия"	100	99,41	76	99,52	99,76	94,94	286
794	ДОУ	Муниципальное образование город Екатеринбург, Орджоникидзевский район	6673203380	МБДОУ - детский сад № 158	100	100	76	100	98,71	94,94	286
201	ДОУ	Городской округ Верхняя Пышма	6606012887	МАДОУ "Детский сад № 22"	100	99,06	76	100	99,53	94,92	287
575	ДОУ	Муниципальное образование город Екатеринбург, Верх-Исетский район	6658401605	МБДОУ - детский сад № 212	99,11	100	76	99,47	100	94,92	287
620	ДОУ	Муниципальное образование город Екатеринбург, Железнодорожный район	6659052403	МАДОУ - детский сад № 197	98,2	90,87	100	96,26	89,22	94,91	288
698	ДОУ	Муниципальное образование	6660019288	МБДОУ - детский сад	95,61	92,98	94	96,33	95,61	94,91	288

№ ОО в общем перечне	Уровень организации (ОО или ДОУ)	Муниципальное образование	ИНН	Сокращенное наименование ОО	К. 1. Открытость и доступность информации	К. 2. Комфортность	К. 3. Доступность услуг для инвалидов	Доброжелательность,	условиями оказания	Итоговое значение по организации образования.	Место в рейтинге
		образование город Екатеринбург, Кировский район		присмотра и оздоровления № 520							
118	ДОУ	Верхнесалдинский городской округ	6607008146	МАДОУ "Детский сад № 2 "Елочка"	98,65	92,01	92,5	97,91	93,45	94,9	289
363	ДОУ	Ивдельский городской округ	6631008517	МАДОУ детский сад № 2 г. Ивделя	99,66	100	76	100	98,59	94,85	290
205	ДОУ	Городской округ Верхняя Пышма	6606012710	МАДОУ "Детский сад № 28"	99,79	99,07	76	100	99,35	94,84	291
13	ДОУ	Арамилский городской округ	6685041334	МАДОУ № 8	98,97	99,44	82	97,76	95,96	94,83	292
799	ДОУ	Муниципальное образование город Екатеринбург, Орджоникидзевский район	6686023779	МБДОУ детский сад № 258	99,37	98,17	80	98,36	98,23	94,83	292
911	ДОУ	Городской округ город Ирбит	6611004930	МБДОУ "Детский сад № 10"	100	100	76	99,23	98,66	94,78	293
782	ДОУ	Муниципальное образование город Екатеринбург, Орджоникидзевский район	6673230792	МАДОУ - детский сад № 395	99,8	99,18	76	99,67	99,26	94,78	293
16	ДОУ	Артёмовский городской округ	6677005861	МАДОУ № 5	100	97,6	78	99,33	98,94	94,77	294

№ ОО в общем перечне	Уровень организации (ОО или ДОУ)	Муниципальное образование	ИНН	Сокращенное наименование ОО	К. 1. Открытость и доступность информации	К. 2. Комфортность	К. 3. Доступность услуг для инвалидов	Доброжелательность,	условиями оказания	Итоговое значение по организации образования.	Место в рейтинге
		округ									
1024	ДОУ	Североуральский городской округ	6631004382	МАДОУ № 30	97,88	96,43	87,57	97,14	94,7	94,74	295
471	ДОУ	Камышловский городской округ	6613009934	МАДОУ "Детский сад "Радуга" №5"	98,61	98,25	82	98,22	96,49	94,71	296
207	ДОУ	Городской округ Верхняя Пышма	6686074780	МАДОУ "Детский сад № 3"	99,65	100	74	100	99,83	94,7	297
527	ОО	Муниципальное образование "город Екатеринбург"	6659035461	МАОУ СОШ № 30	98,68	98,57	82,47	97,14	96,59	94,69	298
329	ДОУ	Городской округ Ревда	6627011725	МАДОУ детский сад № 39	100	97,83	76	100	99,57	94,68	299
9	ДОУ	Арамильский городской округ	6652011278	Детский сад № 1 "Аленка"	98,81	96,16	85,69	98,02	94,7	94,68	299
692	ДОУ	Муниципальное образование город Екатеринбург, Кировский район	6660019224	МБДОУ - детский сад компенсирующего вида № 450	98,64	99,4	76	99,52	99,76	94,66	300
829	ДОУ	Муниципальное образование город Екатеринбург, Орджоникидзевский район	6686010258	МБДОУ детский сад № 387	99,66	98,44	76	100	99,22	94,66	300
878	ДОУ	Муниципальное образование	6664068180	МБДОУ - детский сад №	100	99,37	76	99,49	98,35	94,64	301

№ ОО в общем перечне	Уровень организации (ОО или ДОУ)	Муниципальное образование	ИНН	Сокращенное наименование ОО	К. 1. Открытость и доступность информации	К. 2. Комфортность	К. 3. Доступность услуг для инвалидов	Доброжелательность,	условиями оказания	Итоговое значение по организации образования.	Место в рейтинге
		образование город Екатеринбург, Чкаловский район		463							
200	ДОУ	Городской округ Верхняя Пышма	6686073089	МАДОУ "Детский сад № 2"	100	100	74	99,64	99,55	94,64	301
671	ДОУ	Муниципальное образование город Екатеринбург, Кировский район	6660131353	МБДОУ - детский сад № 276	96,64	97,41	82	99,58	97,53	94,63	302
266	ДОУ	Городской округ Карпинск	6614004833	МАДОУ № 23	97,07	95,58	88	98,31	94,16	94,62	303
387	ДОУ	Ирбитское муниципальное образование	6611006254	МДОУ "Рудновский детский сад"	97,5	94,45	100	95,56	85,56	94,61	304
28	ДОУ	Артёмовский городской округ	6602007773	МБДОУ № 38	98,87	100	76	100	98,13	94,6	305
374	ДОУ	Ирбитское муниципальное образование	6611006198	МДОУ "Гаевский детский сад"	99,51	97,83	76	99,46	100	94,56	306
37	ДОУ	Артёмовский городской округ	6602007942	МБДОУ № 35	99,15	99,08	76	98,52	100	94,55	307
921	ДОУ	Муниципальное образование Красноуфимский округ	6619012193	МКДОУ "Натальинский детский сад № 4"	97,19	98,57	84	94,86	98,14	94,55	307

№ ОО в общем перечне	Уровень организации (ОО или ДОУ)	Муниципальное образование	ИНН	Сокращенное наименование ОО	К. 1. Открытость и доступность информации	К. 2. Комфортность	К. 3. Доступность услуг для инвалидов	Доброжелательность,	условиями оказания	Итоговое значение по организации образования.	Место в рейтинге
600	ДОУ	Муниципальное образование город Екатеринбург, Верх-Исетский район	6658077740	МБДОУ - детский сад комбинированного вида № 248	99,88	99,71	73,86	99,3	100	94,55	307
888	ДОУ	Муниципальное образование город Екатеринбург, Чкаловский район	6674113097	МБДОУ - детский сад № 546 "Семицветик"	98,2	95,07	86	96,62	96,76	94,53	308
215	ДОУ	Городской округ Верхняя Пышма	6606012774	МАДОУ "Детский сад № 45"	100	100	74	100	98,6	94,52	309
1029	ДОУ	Серовский городской округ	6632014513	МАДОУ № 38	98,81	98,12	80	98,74	96,73	94,48	310
332	ДОУ	Городской округ Ревда	6627011612	МБДОУ детский сад № 2	98,14	98,04	77,71	100	98,43	94,46	311
778	ДОУ	Муниципальное образование город Екатеринбург, Орджоникидзевский район	6686055080	МАДОУ детский сад № 170	98,07	94,45	82	100	97,78	94,46	311
675	ДОУ	Муниципальное образование город Екатеринбург, Кировский район	6670112550	МБДОУ - детский сад № 34	96,42	93,99	97,5	92,87	91,39	94,43	312
261	ДОУ	Городской округ	6614004960	МАДОУ № 1	96,89	97,62	82	97,47	98,1	94,42	313

№ ОО в общем перечне	Уровень организации (ОО или ДОУ)	Муниципальное образование	ИНН	Сокращенное наименование ОО	К. 1. Открытость и доступность информации	К. 2. Комфортность	К. 3. Доступность услуг для инвалидов	Доброжелательность,	условиями оказания	Итоговое значение по организации образования.	Место в рейтинге
		Карпинск									
905	ДОУ	Городской округ город Ирбит	6611013653	МАДОУ "Детский сад № 28"	99,08	100	76	98,37	98,57	94,4	314
1019	ДОУ	Североуральский городской округ	6631006206	МАДОУ № 3	100	99,48	74	99,35	99,06	94,38	315
925	ДОУ	Невьянский городской округ	6621017953	МАДОУ детский сад № 36	99,54	98,23	76,71	98,67	98,72	94,37	316
599	ДОУ	Муниципальное образование город Екатеринбург, Верх-Исетский район	6658078783	МБДОУ - детский сад комбинированного вида № 18	99,81	98,75	74,7	100	98,5	94,35	317
263	ДОУ	Городской округ Карпинск	6614004897	МАДОУ № 18	98,39	97	82	98,4	95,8	94,32	318
470	ДОУ	Камышловский городской округ	6613007775	МАДОУ "Детский сад № 1" КГО	99,56	98,61	76	99,63	97,69	94,3	319
657	ДОУ	Муниципальное образование город Екатеринбург, Кировский район	6670429445	МАДОУ детский сад № 563	98,78	95,49	81,14	98,45	97,62	94,3	319
20	ДОУ	Артёмовский городской округ	6602007815	МБДОУ № 12	99,72	98,78	76	98,54	98,41	94,29	320
465	ДОУ	Камышловский городской округ	6613003890	МАДОУ "Детский сад № 16" КГО	99,47	97,5	76	98,39	100	94,27	321
803	ДОУ	Муниципальное	6686010145	МБДОУ детский сад №	99,23	99,16	76	99,32	97,63	94,27	321

№ ОО в общем перечне	Уровень организации (ОО или ДОУ)	Муниципальное образование	ИНН	Сокращенное наименование ОО	К. 1. Открытость и доступность информации	К. 2. Комфортность	К. 3. Доступность услуг для инвалидов	Доброжелательность, условия оказания	Итоговое значение по организации образования.	Место в рейтинге	
		образование город Екатеринбург, Орджоникидзевский район		377							
1027	ДОУ	Серовский городской округ	6632017722	МАДОУ № 16 "Тополек"	99,77	99,56	75,27	98,31	98,28	94,24	322
219	ДОУ	Городской округ Верхняя Пышма	6606018470	МАДОУ "Детский сад № 6"	99,26	99,35	76	98,62	97,92	94,23	323
29	ДОУ	Артёмовский городской округ	6602007935	МБДОУ № 39	100	100	76	98,89	96,21	94,22	324
68	ДОУ	Байкаловский муниципальный район	6638002401	МКДОУ Байкаловский детский сад № 6 "Рябинушка"	100	98,28	74,5	100	98,28	94,21	325
736	ДОУ	Муниципальное образование город Екатеринбург, Ленинский район	6661075430	МБДОУ - детский сад № 496	98,45	98,42	79,67	98,11	96,37	94,2	326
806	ДОУ	Муниципальное образование город Екатеринбург, Орджоникидзевский район	6673186039	МБДОУ - детский сад № 396 "Семицветик"	99,46	97,87	76	100	97,66	94,2	326
95	ДОУ	Березовский городской округ	6604009335	БМАДОУ "Детский сад № 19"	99,56	93,45	85	98,03	94,92	94,19	327

№ ОО в общем перечне	Уровень организации (ОО или ДОУ)	Муниципальное образование	ИНН	Сокращенное наименование ОО	К. 1. Открытость и доступность информации	К. 2. Комфортность	К. 3. Доступность услуг для инвалидов	Доброжелательность,	условиями оказания	Итоговое значение по организации образования.	Место в рейтинге
712	ДОУ	Муниципальное образование город Екатеринбург, Ленинский район	6671184702	МАДОУ - детский сад № 50	98,61	99,17	77	98,24	97,83	94,17	328
71	ДОУ	Байкаловский муниципальный район	6638002313	МКДОУ Еланский детский сад "Колосок"	100	97,73	82	93,9	97,04	94,13	329
399	ДОУ	Каменский городской округ	6643008550	МКДОУ "Новобытский детский сад"	82,34	100	92	100	96,25	94,12	330
585	ДОУ	Муниципальное образование город Екатеринбург, Верх-Исетский район	6658077130	МБДОУ - детский сад № 413	98,08	98,36	77	98,69	98,36	94,1	331
396	ДОУ	Каменский городской округ	6643008511	МКДОУ "Колчеданский детский сад № 1"	98,54	98,72	76	98,98	98,21	94,09	332
294	ДОУ	Городской округ Красноуральск	6618003291	МАДОУ детский сад № 18	99,71	100	72	99,83	98,82	94,07	333
1034	ДОУ	Серовский городской округ	6632016670	МБДОУ д/с № 33 "Веснушки"	99,9	99,09	74	98,79	98,45	94,05	334
369	ДОУ	Ирбитское муниципальное образование	6611006261	МАДОУ Зайковский детский сад № 4	100	97,62	76	98,1	98,33	94,01	335
1060	ДОУ	Сысертский городской округ	6652012313	МАДОУ № 29	99,07	97,92	82	96,88	94,17	94,01	335
384	ДОУ	Ирбитское	6611006279	МДОУ "Новгородовский	100	100	70	100	100	94	336

№ ОО в общем перечне	Уровень организации (ОО или ДОУ)	Муниципальное образование	ИНН	Сокращенное наименование ОО	К. 1. Открытость и доступность информации	К. 2. Комфортность	К. 3. Доступность услуг для инвалидов	Доброжелательность,	условиями оказания	Итоговое значение по организации образования.	Место в рейтинге
		муниципальное образование		детский сад"							
370	ДОУ	Ирбитское муниципальное образование	6611006487	МДОУ "Лаптевский детский сад"	100	100	70	100	100	94	336
147	ДОУ	Горноуральский городской округ	6648014406	МБДОУ детский сад № 34	100	100	70	100	100	94	336
346	ДОУ	Городской округ Сухой Лог	6633008054	МАДОУ № 2	99,43	99,13	76	97,33	98,07	93,99	337
808	ДОУ	Муниципальное образование город Екатеринбург, Орджоникидзевский район	6673215804	МБДОУ - детский сад № 420	98,95	98,28	76	99,31	97,42	93,99	337
209	ДОУ	Городской округ Верхняя Пышма	6606012816	МАДОУ "Детский сад № 34"	99,83	99,62	73,09	98,9	98,46	93,98	338
1020	ДОУ	Североуральский городской округ	6631006291	МАДОУ № 34	99,17	98,44	77	97,5	97,81	93,98	338
8	ДОУ	Алапаевское муниципальное образование	6601008164	МДОУ "Костинский детский сад"	99,64	99,59	72	99,67	98,93	93,97	339
36	ДОУ	Артёмовский городской округ	6602007886	МБДОУ № 30	99,48	99,39	71,71	99,51	99,76	93,97	339
928	ДОУ	Невьянский городской	6621017985	МАДОУ детский сад №	95,74	98,53	78,33	98,72	98,53	93,97	339

№ ОО в общем перечне	Уровень организации (ОО или ДОУ)	Муниципальное образование	ИНН	Сокращенное наименование ОО	К. 1. Открытость и доступность информации	К. 2. Комфортность	К. 3. Доступность услуг для инвалидов	Доброжелательность,	условиями оказания	Итоговое значение по организации образования.	Место в рейтинге
		округ		39 "Родничок"							
379	ДОУ	Ирбитское муниципальное образование	6611006293	МДОУ "Килачевский детский сад"	97,28	96,43	76	100	100	93,94	340
300	ДОУ	Городской округ Красноуральск	6618003284	МБДОУ детский сад № 30	99,72	100	70	100	100	93,94	340
250	ДОУ	Городской округ город Лесной	6630008673	МБДОУ "Детский сад № 9 "Белоснежка"	98,65	100	74	99,09	97,96	93,94	340
811	ДОУ	Муниципальное образование город Екатеринбург, Орджоникидзевский район	6673214857	МБДОУ детский сад № 545 "Рябинка"	97,32	94,87	88	97,09	92,44	93,94	340
719	ДОУ	Муниципальное образование город Екатеринбург, Ленинский район	6661075800	МБДОУ детский сад № 114	99,57	97,92	74,25	100	97,92	93,93	341
789	ДОУ	Муниципальное образование город Екатеринбург, Орджоникидзевский район	6663066173	МАДОУ - детский сад общеразвивающего вида № 134	99,41	99,1	74	98,56	98,56	93,93	341
807	ДОУ	Муниципальное образование город	6663055245	МБДОУ - детский сад № 406	100	100	71	100	98,57	93,91	342

№ ОО в общем перечне	Уровень организации (ОО или ДОУ)	Муниципальное образование	ИНН	Сокращенное наименование ОО	К. 1. Открытость и доступность информации	К. 2. Комфортность	К. 3. Доступность услуг для инвалидов	Доброжелательность,	условиями оказания	Итоговое значение по организации образования.	Место в рейтинге
		Екатеринбург, Орджоникидзевский район									
1078	ДОУ	Таборинский муниципальный район	6653001988	МКДОУ "Кузнецовский детский сад"	99,43	100	76	96	98	93,89	343
77	ДОУ	Байкаловский муниципальный район	6638002296	МКДОУ Шадринский детский сад	100	95,16	82	97,71	94,51	93,88	344
611	ДОУ	Муниципальное образование город Екатеринбург, Верх-Исетский район	6658083470	МБДОУ детский сад компенсирующего вида № 486	86,75	98,22	85,86	98,57	100	93,88	344
342	ДОУ	Городской округ Среднеуральск	6686063475	МАДОУ - детский сад № 9	97,88	99,19	78	98,09	96,18	93,87	345
277	ДОУ	Городской округ Краснотурьинск	6617006797	МА ДОУ № 23	99,15	100	70	100	100	93,83	346
21	ДОУ	Артёмовский городской округ	6602007999	МБДОУ № 13	100	100	70	100	99,09	93,82	347
353	ДОУ	Городской округ Сухой Лог	6633014820	МАДОУ № 39	99,05	98,64	80,5	95,75	95,18	93,82	347
390	ДОУ	Ирбитское муниципальное образование	6611006230	МДОУ "Харловский детский сад"	100	100	72	100	97,06	93,81	348
732	ДОУ	Муниципальное образование город	6661083092	МБДОУ - детский сад № 40	99,79	95,76	76	99,37	98,11	93,81	348

№ ОО в общем перечне	Уровень организации (ОО или ДОУ)	Муниципальное образование	ИНН	Сокращенное наименование ОО	К. 1. Открытость и доступность информации	К. 2. Комфортность	К. 3. Доступность услуг для инвалидов	Доброжелательность, условиями оказания	Итоговое значение по организации образования.	Место в рейтинге	
		Екатеринбург, Ленинский район									
10	ДОУ	Арамильский городской округ	6685028189	Детский сад № 2 "Радуга"	98,53	97,41	82	95,96	95,07	93,79	349
257	ДОУ	городской округ Дегтярск	6627013257	МБДОУ "Детский сад № 16"	96,94	98,16	76,57	98,33	98,9	93,78	350
17	ДОУ	Артёмовский городской округ	6602007974	МАДОУ № 6	99,54	98,79	76	98,6	95,94	93,77	351
496	ДОУ	Качканарский городской округ	6615006583	МДОУ "ЦРР - детский сад "Улыбка"	99,31	99,68	70	100	99,87	93,77	351
943	ДОУ	Нижнесергинский муниципальный район	6646008936	МКДОУ детский сад № 46	98,87	100	70	100	100	93,77	351
14	ДОУ	Арамильский городской округ	6652011260	Детский сад № 4	88,47	96,46	88	99,29	96,64	93,77	351
31	ДОУ	Артёмовский городской округ	6602007879	МБДОУ № 7	99,69	98,28	76	98,16	96,67	93,76	352
104	ДОУ	Березовский городской округ	6604028144	БМАДОУ "Детский сад № 40"	98,77	97,59	82	96,59	93,74	93,74	353
248	ДОУ	Городской округ город Лесной	6630007084	МБДОУ "Детский сад № 6 "Золотой петушок"	98,43	95,35	82	96,64	96,28	93,74	353
949	ДОУ	Нижнетуринский городской округ	6624007030	МАДОУ НТГО детский сад "Елочка"	99,8	97,39	74	99,05	98	93,65	354
288	ДОУ	Городской округ Краснотурьинск	6617006853	МАДОУ № 47	100	99,33	70	99,46	99,4	93,64	355

№ ОО в общем перечне	Уровень организации (ОО или ДОУ)	Муниципальное образование	ИНН	Сокращенное наименование ОО	К. 1. Открытость и доступность информации	К. 2. Комфортность	К. 3. Доступность услуг для инвалидов	Доброжелательность,	условиями оказания	Итоговое значение по организации образования.	Место в рейтинге
285	ДОУ	Городской округ Краснотурьинск	6617007977	МА ДОУ № 42	100	98,89	70	100	99,33	93,64	355
1131	ДОУ	Туринский городской округ	6676002057	МАДОУ ЦРР д/с № 9 "Теремок"	99,17	98,3	73	98,64	99,09	93,64	355
349	ДОУ	Городской округ Сухой Лог	6633015816	МАДОУ № 43	98,93	98,75	77,39	96,6	96,5	93,63	356
522	ДОУ	Малышевский городской округ	6603011532	МАДОУ № 51	98,9	97,03	78,67	97,23	96,14	93,59	357
309	ДОУ	Городской округ Красноуфимск	6619006425	МАДОУ детский сад № 5	99,44	98,92	70	100	99,57	93,59	357
307	ДОУ	Городской округ Красноуфимск	6619006538	МАДОУ детский сад № 2	98,18	94,2	82,67	97,14	95,72	93,58	358
318	ДОУ	Городской округ Первоуральск	6625025722	МАДОУ "Детский сад № 26"	98,93	98,08	76	98,29	96,55	93,57	359
974	ДОУ	Полевской городской округ	6626018492	МБДОУ ПГО "Детский сад № 34"	98,9	95,42	80,8	96,41	96,33	93,57	359
727	ДОУ	Муниципальное образование город Екатеринбург, Ленинский район	6661083102	МБДОУ - детский сад № 347	99,75	100	68,5	99,55	99,89	93,54	360
1081	ДОУ	Тавдинский городской округ	6676000765	МАДОУ детский сад № 1	98,4	93,29	82	98,81	95,22	93,54	360
66	ДОУ	Байкаловский муниципальный район	6638002391	МКДОУ Байкаловский детский сад № 4	99,5	100	71	99,18	97,96	93,53	361

№ ОО в общем перечне	Уровень организации (ОО или ДОУ)	Муниципальное образование	ИНН	Сокращенное наименование ОО	К. 1. Открытость и доступность информации	К. 2. Комфортность	К. 3. Доступность услуг для инвалидов	Доброжелательность,	условиями оказания	Итоговое значение по организации образования.	Место в рейтинге
				"Богатырь"							
46	ДОУ	Асбестовский городской округ	6683004658	МАДОУ "Детский сад "Теремок"	99,71	98,7	72	98,55	98,7	93,53	361
103	ДОУ	Березовский городской округ	6604009536	БМАДОУ "Детский сад № 4"	100	100	71,71	100	95,79	93,5	362
904	ДОУ	Городской округ город Ирбит	6611002250	МАДОУ "Детский сад № 27"	99,64	94,82	79,18	97,93	95,93	93,5	362
637	ДОУ	Муниципальное образование город Екатеринбург, Железнодорожный район	6659047717	МБДОУ - детский сад № 487	93,56	94,92	95	95,03	88,99	93,5	362
191	ДОУ	Городской округ Верхнее Дуброво	6683001375	МАДОУ "Теремок"	97,65	100	76	95,38	98,46	93,5	362
901	ДОУ	Городской округ город Ирбит	6611005035	МАДОУ "Детский сад № 21"	99,46	96,71	76	99,12	96,16	93,49	363
1018	ДОУ	Североуральский городской округ	6631006245	МАДОУ № 21	98,78	97,8	76	98,82	96,03	93,49	363
40	ДОУ	Артинский городской округ	6636006249	МАДОУ "Детский сад "Сказка"	99,63	99,46	70,33	99,34	98,64	93,48	364
818	ДОУ	Муниципальное образование город Екатеринбург, Орджоникидзевский район	6663061922	МБДОУ - детский сад комбинированного вида № 554	98,75	95,87	76	99,27	97,52	93,48	364

№ ОО в общем перечне	Уровень организации (ОО или ДОУ)	Муниципальное образование	ИНН	Сокращенное наименование ОО	К. 1. Открытость и доступность информации	К. 2. Комфортность	К. 3. Доступность услуг для инвалидов	Доброжелательность,	условиями оказания	Итоговое значение по организации образования.	Место в рейтинге
282	ДОУ	Городской округ Краснотурьинск	6617007007	МА ДОУ № 34	99,17	100	70	98,52	99,63	93,46	365
800	ДОУ	Муниципальное образование город Екатеринбург, Орджоникидзевский район	6663064786	МБДОУ детский сад № 265	98,82	97,26	76	97,8	97,36	93,45	366
490	ДОУ	Качканарский городской округ	6615007146	МДОУ - детский сад "Звездочка"	98,6	94,45	80	97,53	96,59	93,43	367
795	ДОУ	Муниципальное образование город Екатеринбург, Орджоникидзевский район	6673185290	МБДОУ - детский сад № 168	99	97,17	76	98,87	96,04	93,42	368
371	ДОУ	Ирбитское муниципальное образование	6611006350	МАДОУ Черновский детский сад	100	97,5	74	98,2	97,33	93,41	369
173	ДОУ	городской округ Богданович	6605007387	МАДОУ "Детский сад № 21"	98,46	100	70	99,32	99,21	93,4	370
27	ДОУ	Артёмовский городской округ	6602007090	МБДОУ № 33	97,75	97,37	88	96,32	87,5	93,39	371
917	ДОУ	Городской округ город Ирбит	6611004948	МБДОУ "Детский сад № 7"	100	98,81	70	100	98,1	93,38	372
268	ДОУ	Городской округ	6614004738	МАДОУ № 4	100	98,12	72	98,49	98,3	93,38	372

№ ОО в общем перечне	Уровень организации (ОО или ДОУ)	Муниципальное образование	ИНН	Сокращенное наименование ОО	К. 1. Открытость и доступность информации	К. 2. Комфортность	К. 3. Доступность услуг для инвалидов	Доброжелательность,	условиями оказания	Итоговое значение по организации образования.	Место в рейтинге
		Карпинск									
1038	ДОУ	Слободо-Туринский муниципальный район	6651002979	МКДОУ "Краснослободский детский сад"	98,35	100	70	100	98,57	93,38	372
604	ДОУ	Муниципальное образование город Екатеринбург, Верх-Исетский район	6658078254	МБДОУ - детский сад комбинированного вида № 510	99,12	97,42	74	98,62	97,76	93,38	372
823	ДОУ	Муниципальное образование город Екатеринбург, Орджоникидзевский район	6673099354	МБДОУ - детский сад компенсирующего вида № 346	97,84	93,75	82	100	93,33	93,38	372
785	ДОУ	Муниципальное образование город Екатеринбург, Орджоникидзевский район	6686010265	МАДОУ детский сад № 460	97,94	96,28	81,33	97,34	93,99	93,38	372
323	ДОУ	Городской округ Первоуральск	6684014338	МАДОУ "Детский сад № 5"	98,82	97,53	77,39	97,47	95,6	93,36	373
217	ДОУ	Городской округ Верхняя Пышма	6606018494	МАДОУ "Детский сад № 48"	99,61	99,56	70	100	97,52	93,34	374
311	ДОУ	Городской округ Красноуфимск	6619006440	МАДОУ детский сад № 7	100	98,51	72	98,81	97,31	93,33	375

№ ОО в общем перечне	Уровень организации (ОО или ДОУ)	Муниципальное образование	ИНН	Сокращенное наименование ОО	К. 1. Открытость и доступность информации	К. 2. Комфортность	К. 3. Доступность услуг для инвалидов	Доброжелательность,	условиями оказания	Итоговое значение по организации образования.	Место в рейтинге
1008	ДОУ	Режевской городской округ	6628009856	МБДОУ "Детский сад № 35"	98,35	100	70	100	98,24	93,32	376
464	ДОУ	Камышловский городской округ	6613003940	МАДОУ "Детский сад № 13" КГО	100	100	68	98,93	99,59	93,3	377
295	ДОУ	Городской округ Красноуральск	6618003319	МАДОУ детский сад № 4	99,21	98,3	70	99,54	99,43	93,3	377
247	ДОУ	Городской округ город Лесной	6630006884	МБДОУ "Детский сад № 4 "Теремок"	99,26	100	70	97,23	100	93,3	377
842	ДОУ	Муниципальное образование город Екатеринбург, Чкаловский район	6679036946	МАДОУ № 66	99,33	100	70	98,95	98,16	93,29	378
106	ДОУ	Березовский городской округ	6678108490	БМАДОУ "Детский сад № 50"	99,58	98,25	74	97,19	97,37	93,28	379
851	ДОУ	Муниципальное образование город Екатеринбург, Чкаловский район	6679084234	МАДОУ № 437	99,11	98,25	74,13	97,89	97,02	93,28	379
204	ДОУ	Городской округ Верхняя Пышма	6606012735	МАДОУ "Детский сад № 26"	100	98,98	68	100	99,39	93,27	380
137	ДОУ	Верхнесалдинский городской округ	6607008403	МКДОУ "Детский сад № 28 "Гусельки"	97,79	100	70	98,57	100	93,27	380
926	ДОУ	Невьянский городской округ	6621018019	МАДОУ детский сад №16 "Рябинка"	100	99,34	68	99,67	99,34	93,27	380

№ ОО в общем перечне	Уровень организации (ОО или ДОУ)	Муниципальное образование	ИНН	Сокращенное наименование ОО	К. 1. Открытость и доступность информации	К. 2. Комфортность	К. 3. Доступность услуг для инвалидов	Доброжелательность,	условиями оказания	Итоговое значение по организации образования.	Место в рейтинге
235	ДОУ	Городской округ город Лесной	6630007126	МАДОУ "Детский сад № 29 "Даренка"	99,5	95,51	80,5	97,12	93,71	93,27	380
734	ДОУ	Муниципальное образование город Екатеринбург, Ленинский район	6661082941	МБДОУ - детский сад № 451	98,34	91,67	88	97,76	90,32	93,22	381
483	ДОУ	Камышловский муниципальный район	6633019994	МКДОУ Порошинский детский сад № 10	99,56	100	68	99,3	99,08	93,19	382
780	ДОУ	Муниципальное образование город Екатеринбург, Орджоникидзевский район	6686032685	МАДОУ детский сад № 181	95,97	100	70	100	100	93,19	382
1033	ДОУ	Серовский городской округ	6632030138	МАДОУ № 21 "Сказка"	99,82	99,58	67,09	99,89	99,54	93,18	383
1115	ДОУ	Тугулымский городской округ	6633024497	МАДОУ Тугулымский детский сад № 8 "Теремок"	99,17	95,18	80	97,09	94,46	93,18	383
333	ДОУ	Городской округ Ревда	6627011683	МБДОУ детский сад № 17	98,74	98,18	73,86	97,32	97,73	93,17	384
74	ДОУ	Байкаловский муниципальный район	6638002257	МКДОУ Ляпуновский детский сад "Ромашка"	97,37	96,88	82	96,06	93,54	93,17	384
299	ДОУ	Городской округ Красноуральск	6618003301	МБДОУ детский сад № 3	99,58	98	70	99,2	99	93,16	385

№ ОО в общем перечне	Уровень организации (ОО или ДОУ)	Муниципальное образование	ИНН	Сокращенное наименование ОО	К. 1. Открытость и доступность информации	К. 2. Комфортность	К. 3. Доступность услуг для инвалидов	Доброжелательность,	условиями оказания	Итоговое значение по организации образования.	Место в рейтинге
94	ДОУ	Березовский городской округ	6604009783	БМАДОУ "Детский сад № 18"	98,76	94	88	95,2	89,73	93,14	386
372	ДОУ	Ирбитское муниципальное образование	6611009520	МДОУ "Белослудский детский сад"	100	100	70	97,5	98,13	93,13	387
1022	ДОУ	Североуральский городской округ	6631006213	МАДОУ № 5	100	96,3	76	98,02	95,31	93,13	387
900	ДОУ	Городской округ город Ирбит	6611004923	МАДОУ "Детский сад № 13"	100	96,81	70	100	98,72	93,11	388
280	ДОУ	Городской округ Краснотурьинск	6617007102	МА ДОУ № 29	100	98,85	70	98,16	98,51	93,1	389
138	ДОУ	Верхнесалдинский городской округ	6607008788	МКДОУ "Детский сад № 29 "Теремок"	96,82	100	70	98,62	100	93,09	390
125	ДОУ	Верхнесалдинский городской округ	6607008185	МАДОУ № 52 "Рябинка"	96,98	92,14	82	97,75	96,41	93,06	391
552	ДОУ	Муниципальное образование город Алапаевск	6601006819	МБДОУ "Детский сад № 42"	99,65	100	68	99,44	98,05	93,03	392
228	ДОУ	Городской округ Верхняя Тура	6620007254	МБДОУ № 56	98,35	100	70	97,89	98,89	93,03	392
52	ДОУ	Асбестовский городской округ	6603022439	Детский сад № 47	99,43	97,73	70	99,09	98,87	93,02	393
738	ДОУ	Муниципальное образование город	6661082878	МБДОУ - детский сад № 55	97,57	91,67	88	96,86	91	93,02	393

№ ОО в общем перечне	Уровень организации (ОО или ДОУ)	Муниципальное образование	ИНН	Сокращенное наименование ОО	К. 1. Открытость и доступность информации	К. 2. Комфортность	К. 3. Доступность услуг для инвалидов	Доброжелательность,	условиями оказания	Итоговое значение по организации образования.	Место в рейтинге
		Екатеринбург, Ленинский район									
979	ДОУ	Полевской городской округ	6626011070	МБДОУ ПГО "Детский сад № 53"	97,78	95,46	82	96,42	93,4	93,01	394
1030	ДОУ	Серовский городской округ	6632022521	МАДОУ № 42 "Огонек"	99,71	99,66	68	99,3	98,38	93,01	394
4	ДОУ	Алапаевское муниципальное образование	6677000493	МДОУ "Детский сад "Левушка"	99,06	99,38	80	93	93,5	92,99	395
805	ДОУ	Муниципальное образование город Екатеринбург, Орджоникидзевский район	6673230802	МБДОУ детский сад № 392	99,68	96,93	72	99,38	96,77	92,95	396
733	ДОУ	Муниципальное образование город Екатеринбург, Ленинский район	6671184692	МБДОУ - детский сад № 419	98,46	92,86	82	98,79	92,54	92,93	397
262	ДОУ	Городской округ Карпинск	6614004826	МАДОУ № 17	99,7	97,19	72	99,44	96,19	92,9	398
32	ДОУ	Артёмовский городской округ	6602007759	МБДОУ № 37	100	98,53	68,5	98,82	98,53	92,88	399
92	ДОУ	Березовский городской округ	6604021170	БМАДОУ "Детский сад № 13"	98,92	96,24	76	97,08	96,13	92,87	400

№ ОО в общем перечне	Уровень организации (ОО или ДОУ)	Муниципальное образование	ИНН	Сокращенное наименование ОО	К. 1. Открытость и доступность информации	К. 2. Комфортность	К. 3. Доступность услуг для инвалидов	Доброжелательность,	условиями оказания	Итоговое значение по организации образования.	Место в рейтинге
933	ДОУ	Невьянский городской округ	6621017978	МБДОУ д/с № 44 "Солнышко"	99,46	99,59	70	97,76	97,42	92,85	401
551	ДОУ	Муниципальное образование город Алапаевск	6601006801	МБДОУ "Детский сад № 41"	99,26	95,97	76	96,84	96,13	92,84	402
356	ДОУ	Городской округ Сухой Лог	6633008047	МБДОУ № 27	96,97	93,55	82	96,13	95,48	92,83	403
75	ДОУ	Байкаловский муниципальный район	6638002264	МКДОУ Нижне-Иленский детский сад	100	96,43	82	94,29	91,43	92,83	403
790	ДОУ	Муниципальное образование город Екатеринбург, Орджоникидзевский район	6663070740	МАДОУ - детский сад общеразвивающего вида № 165	98,75	96,67	74	98,1	96,57	92,82	404
382	ДОУ	Ирбитское муниципальное образование	6611006409	МДОУ "Ключевский детский сад"	99,05	95,46	70	100	99,09	92,72	405
96	ДОУ	Березовский городской округ	6604009494	БМАДОУ "Детский сад № 2"	98,72	98,18	70	98,54	98	92,69	406
793	ДОУ	Муниципальное образование город Екатеринбург, Орджоникидзевский район	6663066180	МБДОУ - детский сад № 15	99,7	98,34	68	100	97,34	92,68	407

№ ОО в общем перечне	Уровень организации (ОО или ДОУ)	Муниципальное образование	ИНН	Сокращенное наименование ОО	К. 1. Открытость и доступность информации	К. 2. Комфортность	К. 3. Доступность услуг для инвалидов	Доброжелательность,	условиями оказания	Итоговое значение по организации образования.	Место в рейтинге
1071	ДОУ	Сысертский городской округ	6652012338	МАДОУ № 56	98,51	94,05	80	95,82	94,88	92,65	408
279	ДОУ	Городской округ Краснотурьинск	6617026433	МА ДОУ № 27	100	100	64	100	99,2	92,64	409
701	ДОУ	Муниципальное образование город Екатеринбург, Ленинский район	6661058360	МАДОУ - детский сад № 195	100	99,48	64,5	99,58	99,48	92,61	410
304	ДОУ	Городской округ Красноуфимск	6619007669	МАДОУ детский сад № 16	100	95,92	72	98,54	96,53	92,6	411
538	ДОУ	Муниципальное образование город Алапаевск	6601006713	МБДОУ "Детский сад № 10"	99,23	98,78	70	97,73	97,07	92,56	412
222	ДОУ	Городской округ Верхняя Пышма	6686074886	МАДОУ "Детский сад № 9"	99,32	99,68	66	99,09	98,66	92,55	413
992	ДОУ	Пышминский городской округ	6613010425	МБДОУ ПГО "Чернышовский детский сад"	98,64	100	64	100	100	92,53	414
580	ДОУ	Муниципальное образование город Екатеринбург, Верх-Исетский район	6658147998	МБДОУ - детский сад № 286	98,87	95,84	76	96,58	95,34	92,53	414
986	ДОУ	Пышминский городской округ	6649002682	МБДОУ ПГО "Пышминский детский"	99,36	98,87	66	99,09	99,09	92,48	415

№ ОО в общем перечне	Уровень организации (ОО или ДОУ)	Муниципальное образование	ИНН	Сокращенное наименование ОО	К. 1. Открытость и доступность информации	К. 2. Комфортность	К. 3. Доступность услуг для инвалидов	Доброжелательность,	условиями оказания	Итоговое значение по организации образования.	Место в рейтинге
				сад № 5"							
1074	ДОУ	Сысертский городской округ	6652012419	МАДОУ № 6	98,64	97,15	70	98,86	97,71	92,47	416
854	ДОУ	Муниципальное образование город Екатеринбург, Чкаловский район	6664067050	МАДОУ - детский сад № 586	97,59	91,18	88	96,15	89,41	92,47	416
1056	ДОУ	Сысертский городской округ	6685047520	МАДОУ № 2	97,94	97,19	72	98,36	96,69	92,44	417
1031	ДОУ	Серовский городской округ	6632032953	МАДОУ №11 "Золотой Ключик"	99,29	98,61	68	98,3	97,89	92,42	418
964	ДОУ	Новоуральский городской округ	6682003330	МАДОУ детский сад "Родничок"	98,61	98,72	70	97,65	97,05	92,41	419
208	ДОУ	Городской округ Верхняя Пышма	6606036246	МАДОУ "Детский сад № 31"	100	100	62	100	100	92,4	420
385	ДОУ	Ирбитское муниципальное образование	6611006102	МДОУ "Ретневский детский сад"	100	100	62	100	100	92,4	420
388	ДОУ	Ирбитское муниципальное образование	6611006215	МДОУ "Скородумский детский сад"	100	100	62	100	100	92,4	420
1039	ДОУ	Слободо-Туринский муниципальный район	6651003098	МКДОУ "Куминовский детский сад"	100	100	62	100	100	92,4	420
1120	ДОУ	Тугулымский городской округ	6655003780	МБДОУ "Луговской	100	100	62	100	100	92,4	420

№ ОО в общем перечне	Уровень организации (ОО или ДОУ)	Муниципальное образование	ИНН	Сокращенное наименование ОО	К. 1. Открытость и доступность информации	К. 2. Комфортность	К. 3. Доступность услуг для инвалидов	Доброжелательность, условиями оказания	Итоговое значение по организации образования.	Место в рейтинге	
		округ		детский сад № 32 "Ивушка"							
398	ДОУ	Каменский городской округ	6643008590	МКДОУ "Мартюшевский детский сад "Искорка"	94,19	90,56	95	95,11	87,11	92,39	421
1087	ДОУ	Тавдинский городской округ	6634007575	МКДОУ детский сад № 12	100	97,44	68	97,95	98,46	92,37	422
112	ДОУ	Березовский городской округ	6678044126	БМАДОУ "Детский сад № 7 "Седьмое королевство"	96,96	92,28	88	96,18	88,37	92,36	423
541	ДОУ	Муниципальное образование город Алапаевск	6601006738	МБДОУ "Детский сад № 18"	100	100	62	100	99,7	92,34	424
87	ДОУ	Белоярский городской округ	6639006938	МБДОУ Детский сад № 17 "Березка"	100	96,25	76	95,17	94,25	92,33	425
166	ДОУ	городской округ Богданович	6605006680	МАДОУ "Детский сад № 9"	99,44	98,18	70	98,54	95,46	92,32	426
269	ДОУ	Городской округ Карпинск	6617028656	МАДОУ "Умка"	100	100	62	100	99,57	92,31	427
213	ДОУ	Городской округ Верхняя Пышма	6606036239	МАДОУ "Детский сад № 41"	98,24	100	65	100	98,04	92,26	428
796	ДОУ	Муниципальное образование город Екатеринбург,	6686010233	МБДОУ детский сад № 202	99,17	98,32	66	99,55	98,21	92,25	429

№ ОО в общем перечне	Уровень организации (ОО или ДОУ)	Муниципальное образование	ИНН	Сокращенное наименование ОО	К. 1. Открытость и доступность информации	К. 2. Комфортность	К. 3. Доступность услуг для инвалидов	Доброжелательность, условиями оказания	Итоговое значение по организации образования.	Место в рейтинге	
		Орджоникидзевский район									
930	ДОУ	Невьянский городской округ	6621017992	МБДОУ д/с № 12 "Белочка"	98,94	97,53	68	99,11	97,62	92,24	430
1057	ДОУ	Сысертский городской округ	6652012352	МАДОУ № 20	100	97,87	68	98,3	97,02	92,24	430
625	ДОУ	Муниципальное образование город Екатеринбург, Железнодорожный район	6659052481	МАДОУ - детский сад № 175	97,07	89,12	97	90,93	87,08	92,24	430
80	ДОУ	Белоярский городской округ	6639005229	МАДОУ - Детский сад № 21 "Ягодка"	98,78	98,65	68	98,92	96,76	92,22	431
537	ДОУ	Муниципальное образование город Алапаевск	6601006777	МАДОУ "Детский сад № 35"	100	100	62	100	99,06	92,21	432
540	ДОУ	Муниципальное образование город Алапаевск	6601006960	МБДОУ "Детский сад № 15"	100	100	62	100	98,98	92,2	433
748	ДОУ	Муниципальное образование город Екатеринбург, Ленинский район	6661083021	МБДОУ - детский сад компенсирующего вида № 49	99,67	98,55	67,39	98,84	96,52	92,19	434
590	ДОУ	Муниципальное образование город	6658364135	МБДОУ детский сад № 504	98,61	97,56	71,29	97,65	95,81	92,18	435

№ ОО в общем перечне	Уровень организации (ОО или ДОУ)	Муниципальное образование	ИНН	Сокращенное наименование ОО	К. 1. Открытость и доступность информации	К. 2. Комфортность	К. 3. Доступность услуг для инвалидов	Доброжелательность, условиями оказания	Итоговое значение по организации образования.	Место в рейтинге	
		Екатеринбург, Верх-Исетский район									
30	ДОУ	Артёмовский городской округ	6602007131	МБДОУ № 4	98,77	97,58	73,5	96,01	94,95	92,16	436
19	ДОУ	Артёмовский городской округ	6602014072	МАДОУ ЦРР № 32	98,79	98,7	68,5	100	94,81	92,16	436
33	ДОУ	Артёмовский городской округ	6602007075	МБДОУ № 22	99,54	100	62	99,09	100	92,13	437
23	ДОУ	Артёмовский городской округ	6602007124	МБДОУ № 21	100	99,61	61,33	100	99,68	92,12	438
101	ДОУ	Березовский городской округ	6604009423	БМАДОУ "Детский сад № 36"	98,11	92,47	76	99,45	94,52	92,11	439
38	ДОУ	Артинский городской округ	6619017096	МАДОУ "Детский сад "Капелька"	98,53	96,85	69,63	98,45	97,03	92,1	440
991	ДОУ	Пышминский городской округ	6649002467	МБДОУ ПГО "Черемышский детский сад"	100	98,78	66	97,38	98,29	92,09	441
477	ДОУ	Камышловский муниципальный район	6613004414	МКДОУ Кочневский детский сад	100	100	62	100	98	92	442
47	ДОУ	Асбестовский городской округ	6603010000	МБ ДОУ "Детский сад № 2" АГО	99,67	100	62	99,42	98,84	91,99	443
134	ДОУ	Верхнесалдинский городской округ	6607014333	МБДОУ "Детский сад № 7 "Мишутка"	97,06	97,22	70	99,26	96,3	91,97	444
1070	ДОУ	Сысертский городской округ	6652012465	МАДОУ № 5	98,87	100	62	98,86	100	91,95	445

№ ОО в общем перечне	Уровень организации (ОО или ДОУ)	Муниципальное образование	ИНН	Сокращенное наименование ОО	К. 1. Открытость и доступность информации	К. 2. Комфортность	К. 3. Доступность услуг для инвалидов	Доброжелательность,	условиями оказания	Итоговое значение по организации образования.	Место в рейтинге
		округ									
18	ДОУ	Артёмовский городской округ	6602007893	МАДОУ № 18	99,52	94,9	76	95,56	93,68	91,93	446
303	ДОУ	Городской округ Красноуфимск	6619006464	МАДОУ детский сад № 14	98,94	95,26	74	95,66	95,6	91,89	447
153	ДОУ	Горноуральский городской округ	6648010225	МБДОУ детский сад № 24 "Сказка"	97,95	94,45	78	95,72	93,33	91,89	447
860	ДОУ	Муниципальное образование город Екатеринбург, Чкаловский район	6674144923	МБДОУ детский сад № 188	100	100	62	98,71	98,71	91,88	448
404	ДОУ	Каменский городской округ	6612015614	МКДОУ "Сосновский детский сад"	94,91	94,83	82	97,24	90,35	91,87	449
194	ДОУ	Городской округ Верхний Тагил	6616006106	МАДОУ ЦРР - д/с № 9	99,6	97,66	64,85	99,07	98,19	91,87	449
321	ДОУ	Городской округ Первоуральск	6625017295	МАДОУ "Детский сад № 37"	99,64	99,83	62	99,34	98,45	91,85	450
97	ДОУ	Березовский городской округ	6604009663	БМАДОУ "Детский сад № 22"	98,08	94,18	76	97,02	93,84	91,82	451
276	ДОУ	Городской округ Краснотурьинск	6617008709	МА ДОУ № 21	97,44	98,08	70	99,64	93,94	91,82	451
216	ДОУ	Городской округ Верхняя Пышма	6606012679	МАДОУ "Детский сад № 47"	99,53	99,24	62	98,92	99,24	91,79	452
196	ДОУ	Городской округ Верхняя	6606012728	МАДОУ "Детский сад №	100	99,73	60	99,45	99,73	91,78	453

№ ОО в общем перечне	Уровень организации (ОО или ДОУ)	Муниципальное образование	ИНН	Сокращенное наименование ОО	К. 1. Открытость и доступность информации	К. 2. Комфортность	К. 3. Доступность услуг для инвалидов	Доброжелательность,	условиями оказания	Итоговое значение по организации образования.	Место в рейтинге
		Пышма		11"							
484	ДОУ	Камышловский муниципальный район	6633020005	МКДОУ Порошинский детский сад № 12	97,11	93,06	80	93,7	95	91,77	454
320	ДОУ	Городской округ Первоуральск	6625024599	МАДОУ "Детский сад № 30"	98,81	96,07	70	98,37	95,51	91,75	455
141	ДОУ	Гаринский городской округ	6641001581	МБДОУ детский сад "Березка"	97,03	95,92	82	92,14	91,64	91,75	455
267	ДОУ	Городской округ Карпинск	6614004777	МАДОУ № 25 "Малыш"	98,64	100	60	100	100	91,73	456
312	ДОУ	Городской округ Красноуфимск	6619006383	МАДОУ детский сад № 1	97,57	92,24	80	96,48	92,33	91,72	457
985	ДОУ	Пышминский городской округ	6649002717	МБДОУ ПГО "Пышминский детский сад № 3"	98,64	97,83	66	98,26	97,83	91,71	458
539	ДОУ	Муниципальное образование город Алапаевск	6601006953	МБДОУ "Детский сад № 12"	100	97,5	62	100	99	91,7	459
22	ДОУ	Артёмовский городской округ	6602007082	МБДОУ № 15	98,34	93,15	76	96,86	94,11	91,69	460
195	ДОУ	Городской округ Верхняя Пышма	6686023271	МАДОУ "Детский сад № 1"	99,75	99,43	60	99,73	99,43	91,67	461
903	ДОУ	Городской округ город Ирбит	6611013893	МАДОУ "Детский сад № 25"	98,52	97,15	68,13	98,22	96,19	91,64	462
265	ДОУ	Городской округ	6614004801	МАДОУ № 22	98,83	97,04	72	95,6	94,66	91,63	463

№ ОО в общем перечне	Уровень организации (ОО или ДОУ)	Муниципальное образование	ИНН	Сокращенное наименование ОО	К. 1. Открытость и доступность информации	К. 2. Комфортность	К. 3. Доступность услуг для инвалидов	Доброжелательность,	условиями оказания	Итоговое значение по организации образования.	Место в рейтинге
		Карпинск									
430	ДОУ	Каменск-Уральский городской округ	6665008265	Детский сад № 42	96,35	95,56	76	98,22	92	91,63	463
145	ДОУ	Горноуральский городской округ	6623036800	МБДОУ детский сад № 26	98,55	97,37	66	97,89	98,29	91,62	464
203	ДОУ	Городской округ Верхняя Пышма	6606012870	МАДОУ "Детский сад № 24"	100	100	58	100	100	91,6	465
238	ДОУ	Городской округ город Лесной	6630006980	МБДОУ "Детский сад № 17 "Пингвин" комбинированного вида"	97,3	95,12	74	94,63	96,95	91,6	465
1088	ДОУ	Тавдинский городской округ	6634007261	МКДОУ детский сад № 14	98,69	94,78	72	99,4	93,13	91,6	465
1076	ДОУ	Сысертский городской округ	6652016639	МАДОУ № 60 "Дюймовочка"	99,13	97,47	68	97,47	95,95	91,6	465
819	ДОУ	Муниципальное образование город Екатеринбург, Орджоникидзевский район	6663071166	МБДОУ - детский сад комбинированного вида № 86	99,33	92,86	82	96,19	87,38	91,55	466
302	ДОУ	Городской округ Красноуфимск	6619006457	МАДОУ детский сад № 10	99,73	98,69	62	98,42	98,81	91,53	467
609	ДОУ	Муниципальное образование город Екатеринбург, Верх-	6658077613	МБДОУ - детский сад компенсирующего вида № 444	100	100	60	97,65	100	91,53	467

№ ОО в общем перечне	Уровень организации (ОО или ДОУ)	Муниципальное образование	ИНН	Сокращенное наименование ОО	К. 1. Открытость и доступность информации	К. 2. Комфортность	К. 3. Доступность услуг для инвалидов	Доброжелательность,	условиями оказания	Итоговое значение по организации образования.	Место в рейтинге
		Исетский район									
1035	ДОУ	Серовский городской округ	6632017754	МБДОУ № 18 "Яблонька"	99,4	96,34	67	98,47	96,4	91,52	468
716	ДОУ	Муниципальное образование город Екатеринбург, Ленинский район	6671003441	МАДОУ детский сад № 82	99,12	98,09	64,85	98,41	97,07	91,51	469
1003	ДОУ	Режевской городской округ	6628009912	МБДОУ "Детский сад № 18"	98,64	95,65	68	98,26	96,96	91,5	470
721	ДОУ	Муниципальное образование город Екатеринбург, Ленинский район	6661076031	МБДОУ - детский сад № 156	97,59	93,92	74	99,65	92,35	91,5	470
984	ДОУ	Пышминский городской округ	6649002435	МБДОУ ПГО "Печеркинский детский сад"	97,21	93,75	74	97,5	95	91,49	471
463	ДОУ	Камышловский городской округ	6613003883	МАДОУ "Детский сад № 12" КГО	99,47	93,89	70	98,67	95,34	91,47	472
797	ДОУ	Муниципальное образование город Екатеринбург, Орджоникидзевский район	6673230873	МБДОУ - детский сад № 225	99,14	95,84	70	96,86	95,17	91,4	473
977	ДОУ	Полевской городской округ	6626011088	МБДОУ ПГО "Детский сад № 1"	97,64	95,84	67,69	99,67	96	91,37	474

№ ОО в общем перечне	Уровень организации (ОО или ДОУ)	Муниципальное образование	ИНН	Сокращенное наименование ОО	К. 1. Открытость и доступность информации	К. 2. Комфортность	К. 3. Доступность услуг для инвалидов	Доброжелательность,	условиями оказания	Итоговое значение по организации образования.	Место в рейтинге
		округ		сад № 49"							
1051	ДОУ	Сысертский городской округ	6652012384	МАДОУ № 13	98,22	98,66	70,67	95	94,29	91,37	474
343	ДОУ	Городской округ Среднеуральск	6686014661	МАДОУ ЦРР детский сад № 20	99,69	99,3	60	98,87	99,01	91,37	474
260	ДОУ	Городской округ Заречный	6683007803	МБДОУ ГО Заречный "Маленькая Страна"	96,06	96,43	74	96,72	93,57	91,36	475
1091	ДОУ	Тавдинский городской округ	6634007279	МКДОУ д/с № 13	98,35	97,37	68	98,12	94,91	91,35	476
259	ДОУ	Городской округ Заречный	6683010806	МБДОУ ГО Заречный "Детство"	97,71	92,69	79,86	94,82	91,66	91,35	476
308	ДОУ	Городской округ Красноуфимск	6619006400	МАДОУ детский сад № 3	98,93	95,91	74	94,23	93,64	91,34	477
1082	ДОУ	Тавдинский городской округ	6634007737	МКДОУ детский сад № 18	99,51	94,12	69	97,59	96,37	91,32	478
1052	ДОУ	Сысертский городской округ	6652012377	МАДОУ № 14	99,75	98,53	60	98,64	99,61	91,31	479
822	ДОУ	Муниципальное образование город Екатеринбург, Орджоникидзевский район	6663070885	МБДОУ - детский сад компенсирующего вида № 319	99,2	94,83	70	98,62	93,79	91,29	480
743	ДОУ	Муниципальное образование город	6661082839	МБДОУ - детский сад № 88	99,83	97,97	60	100	98,45	91,25	481

№ ОО в общем перечне	Уровень организации (ОО или ДОУ)	Муниципальное образование	ИНН	Сокращенное наименование ОО	К. 1. Открытость и доступность информации	К. 2. Комфортность	К. 3. Доступность услуг для инвалидов	Доброжелательность,	условиями оказания	Итоговое значение по организации образования.	Место в рейтинге
		Екатеринбург, Ленинский район									
707	ДОУ	Муниципальное образование город Екатеринбург, Ленинский район	6671289448	МАДОУ - детский сад № 38	96,8	93,57	81,33	95,32	89,21	91,25	481
1068	ДОУ	Сысертский городской округ	6652012426	МАДОУ № 44	99,16	96,57	64	99,61	96,86	91,24	482
1072	ДОУ	Сысертский городской округ	6652012480	МАДОУ № 58	96,86	95,61	76	94,7	93,04	91,24	482
79	ДОУ	Белоярский городской округ	6639005589	МАДОУ "Детский сад № 12 "Малышок"	99,52	87,78	73,5	99,11	96,23	91,23	483
366	ДОУ	Ивдельский городской округ	6610002306	МАДОУ детский сад № 44 п. Полуночное г. Ивделя	95,58	98,44	68	96,25	97,82	91,22	484
133	ДОУ	Верхнесалдинский городской округ	6607012495	Детский сад № 6	95,98	100	64	97,95	97,95	91,18	485
955	ДОУ	Новолялинский городской округ	6647002609	МБДОУ НГО "Детский сад № 16 "Светлячок"	100	97,96	62	97,55	98,37	91,18	485
1123	ДОУ	Тугулымский городской округ	6655003606	МБДОУ Тугулымский детский сад № 3	99,72	92,31	70	100	93,85	91,18	485
174	ДОУ	городской округ Богданович	6605006418	МАДОУ детский сад № 22	97,27	96,43	70	98,57	93,57	91,17	486
271	ДОУ	Городской округ	6617008272	МА ДОУ №14	97,95	99,51	60,24	99,55	98,61	91,17	486

№ ОО в общем перечне	Уровень организации (ОО или ДОУ)	Муниципальное образование	ИНН	Сокращенное наименование ОО	К. 1. Открытость и доступность информации	К. 2. Комфортность	К. 3. Доступность услуг для инвалидов	Доброжелательность,	условиями оказания	Итоговое значение по организации образования.	Место в рейтинге
		Краснотурьинск									
916	ДОУ	Городской округ город Ирбит	6611005081	МБДОУ "Детский сад № 5"	98,3	96,97	70	96,74	93,79	91,16	487
491	ДОУ	Качканарский городской округ	6615007178	МДОУ "Детский сад "Ладушки"	99,88	99,43	60	100	96,32	91,13	488
1045	ДОУ	Сосьвинский городской округ	6632015891	МБ ДОУ д/с № 1 "Березка"	98,48	99,45	60	99,12	98,57	91,12	489
376	ДОУ	Ирбитское муниципальное образование	6611006416	МДОУ Зайковский детский сад № 1	99,54	96,55	68	95,86	95,35	91,06	490
816	ДОУ	Муниципальное образование город Екатеринбург, Орджоникидзевский район	6663070765	МБДОУ - детский сад № 355	99,58	97	68	96,32	94,4	91,06	490
34	ДОУ	Артёмовский городской округ	6602008544	МБДОУ № 1	98,54	93,34	76	96,47	90,89	91,05	491
189	ДОУ	городской округ Богданович	6633022789	МДОУ "ЦРР № 2 "Радуга детства"	98,89	98,87	64	97,77	95,57	91,02	492
827	ДОУ	Муниципальное образование город Екатеринбург, Орджоникидзевский район	6663070966	МБДОУ - детский сад присмотра и оздоровления № 164	100	100	55	100	100	91	493

№ ОО в общем перечне	Уровень организации (ОО или ДОУ)	Муниципальное образование	ИНН	Сокращенное наименование ОО	К. 1. Открытость и доступность информации	К. 2. Комфортность	К. 3. Доступность услуг для инвалидов	Доброжелательность,	условиями оказания	Итоговое значение по организации образования.	Место в рейтинге
945	ДОУ	Нижнесергинский муниципальный район	6646009136	МКДОУ детский сад № 63	99,54	99,63	58	98,36	99,41	90,99	494
476	ДОУ	Камышловский муниципальный район	6613004206	МКДОУ Квашнинский детский сад	98,82	100	62	95,83	98,24	90,98	495
983	ДОУ	Пышминский городской округ	6649002428	МБДОУ ПГО "Первомайский детский сад"	98,29	100	58	100	98,61	90,98	495
338	ДОУ	Городской округ Среднеуральск	6606016987	МАДОУ - детский сад № 39	98,35	95	68	97,83	95,67	90,97	496
214	ДОУ	Городской округ Верхняя Пышма	6606023649	МАДОУ "Детский сад № 42"	99,39	99,08	57,71	99,26	99,35	90,96	497
550	ДОУ	Муниципальное образование город Алапаевск	6601011840	МБДОУ "Детский сад № 40"	99,74	96,99	62	99,04	96,99	90,95	498
193	ДОУ	Городской округ Верхний Тагил	6616005913	МАДОУ "Детский сад № 25"	98,5	97,68	63,71	99,17	95,58	90,93	499
1134	ДОУ	Шалинский городской округ	6657003591	МБДОУ "Детский сад №3"	99,18	96,5	64,57	98,2	96,13	90,92	500
122	ДОУ	Верхнесалдинский городской округ	6607008273	Детский сад № 24	99,45	97,42	62	98,16	97,5	90,91	501
684	ДОУ	Муниципальное образование город Екатеринбург, Кировский район	6670329031	МБДОУ - детский сад № 99	93,87	95,84	76	96,96	91,88	90,91	501

№ ОО в общем перечне	Уровень организации (ОО или ДОУ)	Муниципальное образование	ИНН	Сокращенное наименование ОО	К. 1. Открытость и доступность информации	К. 2. Комфортность	К. 3. Доступность услуг для инвалидов	Доброжелательность,	условиями оказания	Итоговое значение по организации образования.	Место в рейтинге
221	ДОУ	Городской округ Верхняя Пышма	6686051840	МАДОУ детский сад № 8	99,56	98,97	58	98,98	99,03	90,91	501
919	ДОУ	Муниципальное образование Красноуфимский округ	6619012179	МБДОУ "Криулинский детский сад № 3"	97,56	95,34	72	96,27	93,33	90,9	502
958	ДОУ	Новолялинский городской округ	6647002743	МБДОУ НГО "Детский сад № 2 "Ласточка"	98,32	97,86	60	100	98,28	90,89	503
136	ДОУ	Верхнесалдинский городской округ	6607008386	МКДОУ "Детский сад № 21 "Василек"	88,69	100	65,71	100	100	90,88	504
86	ДОУ	Белоярский городской округ	6639007762	МБДОУ - Детский сад № 9 "Улыбка"	100	97,83	62	96,52	97,83	90,84	505
377	ДОУ	Ирбитское муниципальное образование	6611006374	МДОУ "Знаменский детский сад"	99,15	97,3	68	95,03	94,6	90,82	506
821	ДОУ	Муниципальное образование город Екатеринбург, Орджоникидзевский район	6663063905	МБДОУ - детский сад компенсирующего вида № 244	98,26	94,45	66,5	98,52	96,3	90,81	507
940	ДОУ	Нижнесергинский муниципальный район	6646008598	МКДОУ детский сад № 34	100	100	54	100	100	90,8	508
1118	ДОУ	Тугулымский городской округ	6655003660	МБДОУ Ертарский детский сад № 4 "Буратино"	100	100	54	100	100	90,8	508

№ ОО в общем перечне	Уровень организации (ОО или ДОУ)	Муниципальное образование	ИНН	Сокращенное наименование ОО	К. 1. Открытость и доступность информации	К. 2. Комфортность	К. 3. Доступность услуг для инвалидов	Доброжелательность,	условиями оказания	Итоговое значение по организации образования.	Место в рейтинге
544	ДОУ	Муниципальное образование город Алапаевск	6601006745	МБДОУ "Детский сад № 30"	99,47	95,19	62	100	97,31	90,79	509
545	ДОУ	Муниципальное образование город Алапаевск	6601006752	МБДОУ "Детский сад № 32"	100	100	56	100	97,97	90,79	509
341	ДОУ	Городской округ Среднеуральск	6606014517	МАДОУ - детский сад № 18	99,51	96,23	62	98,49	97,73	90,79	509
82	ДОУ	Белоярский городской округ	6639008830	МБДОУ № 15 "Сказка"	97,14	97,5	75	93,75	90,5	90,78	510
165	ДОУ	городской округ Богданович	6605006217	МАДОУ "Малыш"	97,94	91,13	79,43	94,48	90,81	90,76	511
345	ДОУ	Городской округ Староуткинск	6625040110	МКДОУ "Детский сад № 5 ГО Староуткинск"	100	98,31	58	99,32	98,14	90,75	512
98	ДОУ	Березовский городской округ	6678103036	БМАДОУ "Детский сад № 23 "Золотой ключик"	97,33	91,43	86,5	92,01	86,5	90,75	512
475	ДОУ	Камышловский муниципальный район	6633022980	МКДОУ Калиновский детский сад	99	98,34	66	95,91	94,33	90,72	513
507	ДОУ	Кушвинский городской округ	6620016604	МАДОУ № 18	95,19	100	62	100	96,33	90,7	514
67	ДОУ	Байкаловский муниципальный район	6638002377	МКДОУ Байкаловский детский сад № 5 "Светлячок"	96,62	91,67	82	96,22	87	90,7	514
202	ДОУ	Городской округ Верхняя	6606012894	МАДОУ "Детский сад №	97,87	98,84	59,86	99,54	97,33	90,69	515

№ ОО в общем перечне	Уровень организации (ОО или ДОУ)	Муниципальное образование	ИНН	Сокращенное наименование ОО	К. 1. Открытость и доступность информации	К. 2. Комфортность	К. 3. Доступность услуг для инвалидов	Доброжелательность,	условиями оказания	Итоговое значение по организации образования.	Место в рейтинге
		Пышма		23"							
310	ДОУ	Городской округ Красноуфимск	6619006432	МАДОУ детский сад № 6	100	100	54	99,41	100	90,68	516
1100	ДОУ	Талицкий городской округ	6654008619	МКДОУ "Детский сад № 23 "Теремок"	99,7	99,35	58	99,48	96,62	90,63	517
212	ДОУ	Городской округ Верхняя Пышма	6606012809	МАДОУ "Детский сад № 40"	99,52	100	54	99,56	100	90,62	518
293	ДОУ	Городской округ Красноуральск	6618003206	МБДОУ детский сад № 22	98,1	95,29	65,71	97,43	96,41	90,59	519
1121	ДОУ	Тугулымский городской округ	6655003589	МАДОУ "Луговской детский сад № 5 "Рябинка"	99,69	99,43	55,69	98,71	99,43	90,59	519
132	ДОУ	Верхнесалдинский городской округ	6607008481	Детский сад № 42	100	100	54	100	98,71	90,54	520
241	ДОУ	Городской округ город Лесной	6630007006	МБДОУ "Детский сад № 20 "Ласточка"	98,06	95,57	71	94,29	93,8	90,54	520
164	ДОУ	городской округ Богданович	6633017980	МАДОУ № 1 "Детский сад будущего"	100	100	54	99,42	99,28	90,54	520
812	ДОУ	Муниципальное образование город Екатеринбург, Орджоникидзеvский район	6663049770	МБДОУ - детский сад № 76	98,35	96,09	66	97,56	94,69	90,54	520
1092	ДОУ	Тавдинский городской округ	6634007896	МКДОУ детский сад с.	98,64	100	54	100	100	90,53	521

№ ОО в общем перечне	Уровень организации (ОО или ДОУ)	Муниципальное образование	ИНН	Сокращенное наименование ОО	К. 1. Открытость и доступность информации	К. 2. Комфортность	К. 3. Доступность услуг для инвалидов	Доброжелательность,	условиями оказания	Итоговое значение по организации образования.	Место в рейтинге
		округ		Городище							
994	ДОУ	Режевской городской округ	6677000912	МАДОУ "Детский сад № 33 "Золотой петушок"	99,05	94,65	60	100	98,93	90,53	521
1037	ДОУ	Слободо-Туринский муниципальный район	6676001494	МАДОУ ЦРР - "Слободо-Туринский детский сад "Солнечный"	95,53	98,32	60	99,55	99,21	90,52	522
73	ДОУ	Байкаловский муниципальный район	6638002232	МКДОУ "Липовский детский сад"	90,54	100	82	93,33	86,66	90,51	523
952	ДОУ	Нижнетуринский городской округ	6624006847	МАДОУ "ЦРР - д/с "Гнездышко"	96,47	98,04	64	97,52	96,47	90,5	524
41	ДОУ	Асбестовский городской округ	6603009597	МАДОУ "Детский сад комбинированного вида № 25" АГО	99,6	98,61	58,93	98,89	96,39	90,48	525
88	ДОУ	Белоярский городской округ	6639005420	МБДОУ детский сад № 2 "Солнышко"	96,05	97,09	68	95,7	95,54	90,48	525
1097	ДОУ	Талицкий городской округ	6654008714	МКДОУ "Детский сад № 2 "Солнышко"	100	97,39	58	98,3	98,7	90,48	525
1023	ДОУ	Североуральский городской округ	6631006252	МАДОУ № 23	99,06	94,76	68	95,91	94,57	90,46	526
804	ДОУ	Муниципальное образование город Екатеринбург, Орджоникидзевский	6673230778	МБДОУ - детский сад № 384	96,51	94,37	70	96,92	94,51	90,46	526

№ ОО в общем перечне	Уровень организации (ОО или ДОУ)	Муниципальное образование	ИНН	Сокращенное наименование ОО	К. 1. Открытость и доступность информации	К. 2. Комфортность	К. 3. Доступность услуг для инвалидов	Доброжелательность,	условиями оказания	Итоговое значение по организации образования.	Место в рейтинге
		район									
489	ДОУ	Камышловский муниципальный район	6613004421	МКДОУ Никольский детский сад	100	97,73	62	97	95,45	90,44	527
210	ДОУ	Городской округ Верхняя Пышма	6606012750	МАДОУ "Детский сад № 36"	100	100	54	98,97	99,14	90,42	528
48	ДОУ	Асбестовский городской округ	6603011243	Детский сад № 32	98,07	100	54	100	100	90,41	529
546	ДОУ	Муниципальное образование город Алапаевск	6601007019	МБДОУ "Детский сад № 33"	99,11	98,89	54	100	100	90,4	530
515	ДОУ	Кушвинский городской округ	6620014928	МАДОУ № 61	94,42	97,62	62	99,05	98,81	90,38	531
1099	ДОУ	Талицкий городской округ	6654008721	МКДОУ "Детский сад № 22 "Рябинушка"	98,64	97,37	58	100	97,9	90,38	531
524	ДОУ	Махневское муниципальное образование	6601007266	МБДОУ "Махнёвский детский сад"	98,96	96,11	66	94,88	95,85	90,36	532
383	ДОУ	Ирбитское муниципальное образование	6611006303	МДОУ "Ницинский детский сад"	97,78	100	54	100	100	90,36	532
301	ДОУ	Городской округ Красноуральск	6618003260	МБДОУ детский сад № 8	99,63	98,18	54	100	100	90,36	532
937	ДОУ	Нижнесергинский муниципальный район	6646009143	МКДОУ детский сад № 19	98,64	100	54	100	99,12	90,35	533

№ ОО в общем перечне	Уровень организации (ОО или ДОУ)	Муниципальное образование	ИНН	Сокращенное наименование ОО	К. 1. Открытость и доступность информации	К. 2. Комфортность	К. 3. Доступность услуг для инвалидов	Доброжелательность,	условиями оказания	Итоговое значение по организации образования.	Место в рейтинге
887	ДОУ	Муниципальное образование город Екатеринбург, Чкаловский район	6674171042	МБДОУ - детский сад № 528	95,57	88,16	80,5	96,3	91,19	90,34	534
362	ДОУ	Ивдельский городской округ	6610002786	МАДОУ детский сад № 1 г. Ивделя	98,64	95,84	60	98,33	98,75	90,31	535
730	ДОУ	Муниципальное образование город Екатеринбург, Ленинский район	6661082892	МБДОУ - детский сад № 37	98,68	95,3	68	97,26	92,22	90,29	536
91	ДОУ	Березовский городской округ	6678024056	БМАДОУ "Детский сад № 1"	98,73	97,75	62,67	97,59	94,44	90,24	537
53	ДОУ	Асбестовский городской округ	6603011035	МБДОУ "Детский сад "Журавушка"	99,76	97,48	58,67	98,38	96,77	90,21	538
1084	ДОУ	Тавдинский городской округ	6634007631	МАДОУ детский сад № 25	99,13	91,94	66	97,91	95,91	90,18	539
42	ДОУ	Асбестовский городской округ	6603009558	МАДОУ ДС КВ № 27	99,41	99,24	54	99,39	98,79	90,17	540
606	ДОУ	Муниципальное образование город Екатеринбург, Верх-Исетский район	6658077765	МБДОУ - детский сад комбинированного вида № 562	95,19	88,82	86,5	95,6	84,74	90,17	540
1	ДОУ	Алапаевское муниципальное	6601009672	МДОУ "Арамашевский детский сад"	99,58	98,47	54	100	98,47	90,1	541

№ ОО в общем перечне	Уровень организации (ОО или ДОУ)	Муниципальное образование	ИНН	Сокращенное наименование ОО	К. 1. Открытость и доступность информации	К. 2. Комфортность	К. 3. Доступность услуг для инвалидов	Доброжелательность, условиями оказания	Итоговое значение по организации образования.	Место в рейтинге	
		образование									
1042	ДОУ	Слободо-Туринский муниципальный район	6651002961	МКДОУ "Слободо-Туринский детский сад "Теремок"	97,85	97,22	66	97,01	92,41	90,1	541
549	ДОУ	Муниципальное образование город Алапаевск	6601006791	МБДОУ "Детский сад № 39"	100	94,45	62	99,11	94,89	90,09	542
61	ДОУ	Асбестовский городской округ	6603004542	МБДОУ "Детский сад "Радость"	98,7	96,93	62	96,43	96,38	90,09	542
723	ДОУ	Муниципальное образование город Екатеринбург, Ленинский район	6661075790	МБДОУ- детский сад № 26	98,1	94,66	68	96,93	92,72	90,08	543
49	ДОУ	Асбестовский городской округ	6603009621	МБ ДОУ "Детский сад № 35" АГО	98,64	97,42	59	98,9	96,38	90,07	544
319	ДОУ	Городской округ Первоуральск	6625017263	МАДОУ "Детский сад № 3"	98,23	96,36	60,18	98,46	97,05	90,06	545
1086	ДОУ	Тавдинский городской округ	6634008868	МКДОУ детский сад № 11	99,43	98,94	60	97,44	94,47	90,06	545
135	ДОУ	Верхнесалдинский городской округ	6607008107	МБДОУ № 20 "Кораблик"	95,86	94	70	96,25	94	90,02	546
1111	ДОУ	Тугулымский городской округ	6655003677	МАДОУ Верховинский детский сад № 14 "Солнышко"	98,27	99,09	54	99,27	99,45	90,02	546

№ ОО в общем перечне	Уровень организации (ОО или ДОУ)	Муниципальное образование	ИНН	Сокращенное наименование ОО	К. 1. Открытость и доступность информации	К. 2. Комфортность	К. 3. Доступность услуг для инвалидов	Доброжелательность,	условиями оказания	Итоговое значение по организации образования.	Место в рейтинге
729	ДОУ	Муниципальное образование город Екатеринбург, Ленинский район	6661082885	МБДОУ - детский сад № 365	99,6	100	52	98,52	100	90,02	546
43	ДОУ	Асбестовский городской округ	6603010151	МА ДОУ "Детский сад комбинированного вида № 56" АГО	99,77	96,7	59,5	97,95	96,13	90,01	547
474	ДОУ	Камышловский муниципальный район	6613004510	МКДОУ Галкинский детский сад	99,23	100	52	99,31	99,48	90	548
1002	ДОУ	Режевской городской округ	6628009750	МБДОУ "Детский сад № 14"	98,64	100	52	100	99,38	90	548
274	ДОУ	Городской округ Краснотурьинск	6617008040	МА ДОУ № 19	99,41	98,13	54	99,5	98,88	89,98	549
102	ДОУ	Березовский городской округ	6604009906	БМАДОУ "Детский сад № 39"	97,82	94,3	62	98,45	97,28	89,97	550
292	ДОУ	Городской округ Краснотурьинск	6617007984	МА ДОУ № 8	99,74	98,81	54	99,22	98,1	89,97	550
7	ДОУ	Алапаевское муниципальное образование	6601009680	МДОУ "Коптеловский детский сад"	99,38	97,12	60	96,37	96,93	89,96	551
1089	ДОУ	Тавдинский городской округ	6634008642	МКДОУ детский сад № 22	97,13	90	66	100	96,57	89,94	552
798	ДОУ	Муниципальное образование город	6686010240	МБДОУ детский сад № 246	100	100	49,71	100	100	89,94	552

№ ОО в общем перечне	Уровень организации (ОО или ДОУ)	Муниципальное образование	ИНН	Сокращенное наименование ОО	К. 1. Открытость и доступность информации	К. 2. Комфортность	К. 3. Доступность услуг для инвалидов	Доброжелательность,	условиями оказания	Итоговое значение по организации образования.	Место в рейтинге
		Екатеринбург, Орджоникидзевский район									
129	ДОУ	Верхнесалдинский городской округ	6607008114	МБДОУ "Детский сад № 41 "Петушок"	97,18	97,06	62	97,25	96,18	89,93	553
119	ДОУ	Верхнесалдинский городской округ	6607010924	МАДОУ № 26 "Дюймовочка"	98,2	96,49	62	96,49	96,49	89,93	553
777	ДОУ	Муниципальное образование город Екатеринбург, Орджоникидзевский район	6686032861	МАДОУ Детский Сад № 163	100	100	52	99,44	98,19	89,93	553
140	ДОУ	Волчанский городской округ	6614004664	МАДОУ ДС № 1	100	98,67	53	99,15	98,8	89,92	554
5	ДОУ	Алапаевское муниципальное образование	6601006833	МДОУ "Детский сад п. Заря"	97,64	99,14	55,71	98,62	98,28	89,88	555
170	ДОУ	городской округ Богданович	6605006256	МАДОУ № 17 "Земляничка"	99,58	97,28	54	100	98,54	89,88	555
226	ДОУ	Городской округ Верхняя Тура	6620016749	МБДОУ д/сад № 45	97,3	96,53	62	97,31	96,25	89,88	555
781	ДОУ	Муниципальное образование город Екатеринбург,	6686032822	МАДОУ детский сад № 235	99,17	97,47	54	99,64	99,11	89,88	555

№ ОО в общем перечне	Уровень организации (ОО или ДОУ)	Муниципальное образование	ИНН	Сокращенное наименование ОО	К. 1. Открытость и доступность информации	К. 2. Комфортность	К. 3. Доступность услуг для инвалидов	Доброжелательность, условиями оказания	Итоговое значение по организации образования.	Место в рейтинге	
		Орджоникидзевский район									
511	ДОУ	Кушвинский городской округ	6620007448	МАДОУ № 31	98,8	98,34	60	96,71	95,5	89,87	556
324	ДОУ	Городской округ Первоуральск	6625024581	МАДОУ "Детский сад № 7"	98,81	98,13	56,55	98,35	97,5	89,87	556
906	ДОУ	Городской округ город Ирбит	6611005010	МАДОУ "Детский сад № 6"	98,86	97,89	62	95,09	95,35	89,84	557
297	ДОУ	Городской округ Красноуральск	6618003238	МБДОУ детский сад № 16	98,73	94,45	62	98,1	95,88	89,83	558
150	ДОУ	Горноуральский городской округ	6648013226	МБДОУ детский сад № 87	98,22	98,36	54	100	98,52	89,82	559
542	ДОУ	Муниципальное образование город Алапаевск	6601009947	МБДОУ "Детский сад № 22"	98,52	98,59	57,86	97,18	96,62	89,75	560
1054	ДОУ	Сысертский городской округ	6652014977	МАДОУ № 17	99,14	97,83	58	98,6	94,97	89,71	561
951	ДОУ	Нижнетуринский городской округ	6624006893	МАДОУ детский сад "Чайка"	99,32	91,09	72	96,02	89,9	89,67	562
126	ДОУ	Верхнесалдинский городской округ	6607008604	МБДОУ № 17 "Березка"	95,81	96,43	56	100	100	89,65	563
501	ДОУ	Кировградский городской округ	6616006346	МАДОУ детский сад № 26 "Радуга"	98,85	98,39	51,86	100	99,14	89,65	563
509	ДОУ	Кушвинский городской округ	6620007430	МАДОУ № 25	99,43	99,49	50	100	99,29	89,64	564

№ ОО в общем перечне	Уровень организации (ОО или ДОУ)	Муниципальное образование	ИНН	Сокращенное наименование ОО	К. 1. Открытость и доступность информации	К. 2. Комфортность	К. 3. Доступность услуг для инвалидов	Доброжелательность,	условиями оказания	Итоговое значение по организации образования.	Место в рейтинге
		округ									
197	ДОУ	Городской округ Верхняя Пышма	6686070218	МАДОУ Детский сад № 13	99,33	97,89	58	99	93,94	89,63	565
518	ДОУ	Кушвинский городской округ	6620014935	МАДОУ № 23	98,93	97,19	60,33	97,3	94,27	89,6	566
230	ДОУ	Городской округ Верхотурский	6640002720	МАДОУ "Детский сад № 19"	91,96	100	56	100	100	89,59	567
1080	ДОУ	Таборинский муниципальный район	6653001963	МКДОУ Таборинский детский сад	99,31	94,74	66	93,94	93,95	89,59	567
59	ДОУ	Асбестовский городской округ	6603011028	Детский сад "Малыш"	99,76	97,12	54	98,76	98,27	89,58	568
990	ДОУ	Пышминский городской округ	6649002442	МБДОУ ПГО "Трифоновский детский сад"	100	97,92	50	100	100	89,58	568
339	ДОУ	Городской округ Среднеуральск	6606016994	МАДОУ - детский сад № 44	98,87	96,27	62	97,07	93,58	89,56	569
999	ДОУ	Режевской городской округ	6677004949	МАДОУ "Детский сад № 4"	99,72	100	50	98,08	100	89,56	569
44	ДОУ	Асбестовский городской округ	6603009572	МАДОУ "Детский сад комбинированного вида № 60"	98,35	95,8	62	97,31	94,29	89,55	570
365	ДОУ	Ивдельский городской округ	6610003807	МАДОУ детский сад № 42 г. Ивделя	97,58	95,95	66	95,67	92,57	89,55	570
1077	ДОУ	Сысертский городской округ	6652012257	МАДОУ № 46	100	90	62	100	95,67	89,53	571

№ ОО в общем перечне	Уровень организации (ОО или ДОУ)	Муниципальное образование	ИНН	Сокращенное наименование ОО	К. 1. Открытость и доступность информации	К. 2. Комфортность	К. 3. Доступность услуг для инвалидов	Доброжелательность,	условиями оказания	Итоговое значение по организации образования.	Место в рейтинге
		округ									
57	ДОУ	Асбестовский городской округ	6603012328	Детский сад № 53	98,63	97,76	58,67	98,06	94,38	89,5	572
93	ДОУ	Березовский городской округ	6604009590	БМАДОУ "Детский сад № 16"	96,41	95,33	67,5	96,64	91,5	89,48	573
505	ДОУ	Кировградский городской округ	6616006240	МАДОУ детский сад № 4 "Сказка"	98,16	96,84	56,25	98,87	97,26	89,48	573
1063	ДОУ	Сысертский городской округ	6652012320	МАДОУ № 36	99,09	97,15	58	96,57	96,57	89,48	573
272	ДОУ	Городской округ Краснотурьинск	6617008258	МА ДОУ № 15	99,73	100	48	100	99,61	89,47	574
58	ДОУ	Асбестовский городской округ	6603007977	МБДОУ ДС КВ "Кирпичики"	94,82	95,75	62	98,3	96,38	89,45	575
1079	ДОУ	Таборинский муниципальный район	6653002100	МКДОУ "Пальминский детский сад"	92,64	100	76	82,86	95,71	89,44	576
981	ДОУ	Полевской городской округ	6626011240	МБДОУ ПГО "Детский сад № 69"	98,29	92,84	66,05	95,9	94,08	89,43	577
113	ДОУ	Бисертский городской округ	6646013478	МКДОУ № 2 д/с "Колокольчик"	93,75	97,15	62	98,47	95,57	89,39	578
494	ДОУ	Качканарский городской округ	6615007259	МДОУ "ЦРР - детский сад "Дружба"	99,21	96,99	54	99,28	97,35	89,37	579
482	ДОУ	Камышловский муниципальный район	6613004492	МКДОУ Октябрьский детский сад	100	98	58	96,8	94	89,36	580
987	ДОУ	Пышминский городской округ	6649002724	МБДОУ ПГО	96,35	95,46	60	98,18	96,82	89,36	580

№ ОО в общем перечне	Уровень организации (ОО или ДОУ)	Муниципальное образование	ИНН	Сокращенное наименование ОО	К. 1. Открытость и доступность информации	К. 2. Комфортность	К. 3. Доступность услуг для инвалидов	Доброжелательность,	условиями оказания	Итоговое значение по организации образования.	Место в рейтинге
		округ		"Пышминский детский сад № 6"							
514	ДОУ	Кушвинский городской округ	6620014886	МАДОУ № 58	99,15	94	58	98,4	97,2	89,35	581
959	ДОУ	Новолялинский городской округ	6647002567	МБДОУ НГО "Детский сад № 6 "Малышок"	98,2	96,72	59,5	97,38	94,92	89,34	582
296	ДОУ	Городской округ Красноуральск	6681000834	МАДОУ детский сад № 9	98,8	97,87	54	98,88	97,1	89,33	583
498	ДОУ	Кировградский городской округ	6621014166	МАДОУ детский сад № 10 "Солнышко"	99,07	97,3	54	99,46	96,76	89,32	584
179	ДОУ	городской округ Богданович	6605006425	МАДОУ детский сад № 31 "Солнышко"	99,43	97,83	54	98,26	96,96	89,3	585
139	ДОУ	Волчанский городской округ	6614004657	МАДОУ ДС № 4	97,83	94,72	62,67	97,88	93,38	89,3	585
948	ДОУ	Нижнетуринский городской округ	6624006935	МАДОУ НТГО детский сад "Голубок"	98,62	94,74	64	94,85	94,21	89,28	586
367	ДОУ	Ивдельский городской округ	6631010322	МКДОУ детский сад № 45 г. Ивделя	95,4	95	66	96,8	93,2	89,28	586
143	ДОУ	Горноуральский городской округ	6648014244	МБДОУ детский сад № 16	99,13	96,95	54	98,91	97,32	89,26	587
547	ДОУ	Муниципальное образование город Алапаевск	6601006760	МБДОУ "Детский сад № 34"	99,52	97,96	54	98,37	96,33	89,24	588
149	ДОУ	Горноуральский	6648014269	МБДОУ детский сад №	97,21	96,43	54	100	98,57	89,24	588

№ ОО в общем перечне	Уровень организации (ОО или ДОУ)	Муниципальное образование	ИНН	Сокращенное наименование ОО	К. 1. Открытость и доступность информации	К. 2. Комфортность	К. 3. Доступность услуг для инвалидов	Доброжелательность, условиями оказания	Итоговое значение по организации образования.	Место в рейтинге	
		городской округ		55							
51	ДОУ	Асбестовский городской округ	6603010095	Детский сад № 46	98,3	97,1	54	97,68	98,99	89,21	589
270	ДОУ	Городской округ Краснотурьинск	6617008025	МА ДОУ № 11	94,38	99,6	54	99,68	98,38	89,21	589
554	ДОУ	Муниципальное образование город Алапаевск	6601006985	МБДОУ "Детский сад № 5"	100	100	46	100	100	89,2	590
199	ДОУ	Городской округ Верхняя Пышма	6606012767	МАДОУ "Детский сад № 19"	100	100	46	100	100	89,2	590
76	ДОУ	Байкаловский муниципальный район	6638002240	МКДОУ Палецковский детский сад	100	100	46	100	100	89,2	590
939	ДОУ	Нижнесергинский муниципальный район	6646008823	МКДОУ детский сад № 27	100	100	46	100	100	89,2	590
961	ОО	Новолялинский городской округ	6647002905	МКОУ НГО "Старолялинская СОШ"	100	100	46	100	100	89,2	590
114	ДОУ	Бисертский городской округ	6646009168	МКДОУ № 3 д/с "Рябинка"	98,94	96,97	54	98,78	97,27	89,19	591
639	ДОУ	Муниципальное образование город Екатеринбург, Железнодорожный район	6659120847	МБДОУ - детский сад № 97	94,76	83,6	92,5	97,5	77,5	89,17	592
555	ДОУ	Муниципальное образование город	6601007361	МБДОУ "Детский сад № 65"	99,65	96,1	56	99,01	95	89,15	593

№ ОО в общем перечне	Уровень организации (ОО или ДОУ)	Муниципальное образование	ИНН	Сокращенное наименование ОО	К. 1. Открытость и доступность информации	К. 2. Комфортность	К. 3. Доступность услуг для инвалидов	Доброжелательность,	условиями оказания	Итоговое значение по организации образования.	Место в рейтинге
		Алапаевск									
6	ДОУ	Алапаевское муниципальное образование	6601015757	МДОУ "Детский сад "Солнышко" общеразвивающего вида"	98,98	98,97	52,33	98,76	96,7	89,15	593
24	ДОУ	Артёмовский городской округ	6602007981	МБДОУ № 26	100	100	54	93,04	98,7	89,15	593
116	ДОУ	Бисертский городской округ	6646009200	МКДОУ № 1	98,65	98,39	52	97,93	98,71	89,14	594
55	ДОУ	Асбестовский городской округ	6603010345	МБДОУ "Детский сад № 38" АГО	99,06	97,98	56	96,53	96,08	89,13	595
220	ДОУ	Городской округ Верхняя Пышма	6606018487	МАДОУ "Детский сад № 69"	99,56	96,94	54	96,74	98,37	89,12	596
167	ДОУ	городской округ Богданович	6605006697	МАДОУ "Детский сад № 11"	100	100	46	99,42	100	89,08	597
935	ДОУ	Нижнесергинский муниципальный район	6646008982	МКДОУ детский сад № 10	98,89	97,13	54	98,39	96,72	89,03	598
198	ДОУ	Городской округ Верхняя Пышма	6606012799	МАДОУ "Детский сад № 17"	99,72	100	46	100	99,28	89	599
334	ДОУ	Городской округ Рефтинский	6603014981	МАДОУ "Детский сад "Колобок"	99,51	97,75	55	97,48	95,19	88,99	600
360	ДОУ	ЗАТО Свободный	6607007520	МБДОУ № 17	98,63	95,73	58	96,56	95,95	88,97	601
1104	ДОУ	Талицкий городской округ	6654008538	МКДОУ "Детский сад № 42 "Ромашка"	97,43	92,86	56	100	98,57	88,97	601

№ ОО в общем перечне	Уровень организации (ОО или ДОУ)	Муниципальное образование	ИНН	Сокращенное наименование ОО	К. 1. Открытость и доступность информации	К. 2. Комфортность	К. 3. Доступность услуг для инвалидов	Доброжелательность,	условиями оказания	Итоговое значение по организации образования.	Место в рейтинге
1055	ДОУ	Сысертский городской округ	6652033257	МАДОУ № 19 "Ракета"	98,63	99,35	54	96,46	96,36	88,96	602
920	ДОУ	Муниципальное образование Красноуфимский округ	6619012161	МБДОУ "Приданниковский детский сад № 5"	96,47	94,8	59,71	97,25	96,32	88,91	603
1127	ДОУ	Туринский городской округ	6656003817	МАДОУ № 5 "Огонек"	99	92,38	58	98,48	96,67	88,91	603
902	ДОУ	Городской округ город Ирбит	6611011416	МАДОУ "Детский сад № 23"	99,05	99,09	52	97,26	97,09	88,9	604
493	ДОУ	Качканарский городской округ	6615008781	МДОУ "Детский сад "Чебурашка"	98,9	96,22	54	98,99	96,39	88,9	604
1040	ДОУ	Слободо-Туринский муниципальный район	6651002993	МКДОУ "Ницинский д/сад "Колосок"	98,09	96,16	56	100	94,23	88,9	604
25	ДОУ	Артёмовский городской округ	6602012780	МБДОУ № 27	98,9	96,03	58	96,19	95,24	88,87	605
1122	ДОУ	Тугулымский городской округ	6655003613	МБДОУ Трошковский детский сад № 13 "Колосок"	98,35	100	46	100	100	88,87	605
1010	ДОУ	Режевской городской округ	6628009888	МБДОУ "Детский сад № 37"	94,52	92	62	100	95,6	88,82	606
504	ДОУ	Кировградский городской округ	6616005906	МАДОУ детский сад № 14 "Ягодка"	98,12	95,62	54	98,86	97,37	88,79	607
131	ДОУ	Верхнесалдинский городской округ	6607008139	МБДОУ "Детский сад № 13 "Мальшок"	99,15	98,69	46	100	100	88,77	608

№ ОО в общем перечне	Уровень организации (ОО или ДОУ)	Муниципальное образование	ИНН	Сокращенное наименование ОО	К. 1. Открытость и доступность информации	К. 2. Комфортность	К. 3. Доступность услуг для инвалидов	Доброжелательность,	условиями оказания	Итоговое значение по организации образования.	Место в рейтинге
381	ДОУ	Ирбитское муниципальное образование	6611006462	МДОУ "Кирилловский детский сад"	100	97,83	46	100	100	88,77	608
1007	ДОУ	Режевской городской округ	6628009790	МБДОУ "Детский сад № 31"	97,97	96,06	54	97,9	97,9	88,77	608
364	ДОУ	Ивдельский городской округ	6610002835	МАДОУ детский сад № 26 г. Ивделя	96,52	94,54	62	97,4	93,36	88,76	609
1011	ДОУ	Режевской городской округ	6628009831	МБДОУ "Детский сад № 40"	99,72	100	46	100	98	88,74	610
283	ДОУ	Городской округ Краснотурьинск	6617008723	МА ДОУ № 4	99,23	97,65	54	96,85	95,88	88,72	611
1073	ДОУ	Сысертский городской округ	6652012271	МАДОУ № 59	96,68	94,74	62	97,19	92,98	88,72	611
1102	ДОУ	Талицкий городской округ	6654008506	МКДОУ "Детский сад № 27 "Журавушка"	94,34	97,37	54	97,9	100	88,72	611
186	ДОУ	городской округ Богданович	6633017010	МДОУ № 38 "Детский сад будущего"	98,66	96,59	54	98,18	96,14	88,71	612
1058	ДОУ	Сысертский городской округ	6652020321	МАДОУ № 25 "Солнышко"	100	95,69	52	100	95,86	88,71	612
168	ДОУ	городской округ Богданович	6605006390	МАДОУ № 13	99,2	93,75	60	96,48	94,07	88,7	613
178	ДОУ	городской округ Богданович	6605006520	МАДОУ детский сад № 29	98,3	100	54	92,47	98,57	88,67	614
171	ДОУ	городской округ	6605006577	МАДОУ детский сад №	100	100	46	97,96	99,39	88,67	614

№ ОО в общем перечне	Уровень организации (ОО или ДОУ)	Муниципальное образование	ИНН	Сокращенное наименование ОО	К. 1. Открытость и доступность информации	К. 2. Комфортность	К. 3. Доступность услуг для инвалидов	Доброжелательность,	условиями оказания	Итоговое значение по организации образования.	Место в рейтинге
		Богданович		19							
233	ДОУ	Городской округ Верхотурский	6640002751	МБДОУ "Детский сад № 17"	98,17	95,95	52	99,65	97,57	88,67	614
290	ДОУ	Городской округ Краснотурьинск	6617024838	МА ДОУ № 50	99,5	98	52	96,8	97	88,66	615
45	ДОУ	Асбестовский городской округ	6603011081	МАДОУ Детский сад № 62	99,52	99,23	46	99,52	98,92	88,64	616
924	ДОУ	Невьянский городской округ	6621018001	МАДОУ детский сад № 13 "Журавушка"	99,83	99,23	46	99,38	98,77	88,64	616
1069	ДОУ	Сысертский городской округ	6652012264	МАДОУ № 48	96,98	96,3	54	98,52	97,41	88,64	616
802	ДОУ	Муниципальное образование город Екатеринбург, Орджоникидзевский район	6673134785	МБДОУ - детский сад № 370	98,8	92,97	58,25	96,89	96,25	88,63	617
478	ДОУ	Камышловский муниципальный район	6613004566	МКДОУ Куровский детский сад	100	95	54	100	94	88,6	618
1047	ДОУ	Сосьвинский городской округ	6632021790	МБ ДОУ д/с № 4 "Сказка" п. Сосьва	93,23	95,84	60	96,83	97,09	88,6	618
1075	ДОУ	Сысертский городской округ	6685020013	МАДОУ № 7	96,47	98,49	52	100	96,06	88,6	618
473	ДОУ	Камышловский муниципальный район	6613004090	МКДОУ Баранниковский детский	100	99,11	46	100	97,85	88,59	619

№ ОО в общем перечне	Уровень организации (ОО или ДОУ)	Муниципальное образование	ИНН	Сокращенное наименование ОО	К. 1. Открытость и доступность информации	К. 2. Комфортность	К. 3. Доступность услуг для инвалидов	Доброжелательность,	условиями оказания	Итоговое значение по организации образования.	Место в рейтинге
				сад							
998	ДОУ	Режевской городской округ	6628009905	МАДОУ "Детский сад № 30"	96,82	94,05	62	96,19	93,81	88,57	620
485	ДОУ	Камышловский муниципальный район	6613004397	МКДОУ Скатынский детский сад	100	98,75	46	100	98	88,55	621
252	ДОУ	городской округ Дегтярск	6684018903	МАДОУ "Детский сад № 1"	95,81	96,88	60	95,29	94,75	88,55	621
50	ДОУ	Асбестовский городской округ	6603009639	МБДОУ "Детский сад № 40"	97,28	95,52	54	99,12	96,8	88,54	622
1016	ДОУ	Режевской городской округ	6628009895	МБДОУ "Детский сад № 8"	92,88	98,39	54	97,42	100	88,54	622
960	ДОУ	Новолялинский городской округ	6647002542	МАДОУ НГО "Детский сад общеразвивающего вида № 11 "Рябинушка"	96,72	98,93	49	99,23	98,71	88,52	623
1116	ДОУ	Тугулымский городской округ	6655003571	МАДОУ Юшалинский детский сад № 11 "Колокольчик"	98,26	98,88	50	96,94	98,43	88,5	624
1095	ДОУ	Талицкий городской округ	6654008785	МКДОУ "Детский сад № 16 "Ромашка"	96,84	97,83	52	100	95,65	88,46	625
60	ДОУ	Асбестовский городской округ	6603009580	Детский сад № 31	96,99	96,49	54	98,5	96,25	88,45	626
517	ДОУ	Кушвинский городской округ	6620012416	МАДОУ № 10	100	98,55	44	100	99,71	88,45	626
325	ДОУ	Городской округ	6625017344	МАДОУ "Детский сад №	99,74	98,82	45,42	99,52	98,64	88,43	627

№ ОО в общем перечне	Уровень организации (ОО или ДОУ)	Муниципальное образование	ИНН	Сокращенное наименование ОО	К. 1. Открытость и доступность информации	К. 2. Комфортность	К. 3. Доступность услуг для инвалидов	Доброжелательность,	условиями оказания	Итоговое значение по организации образования.	Место в рейтинге
		Первоуральск		70"							
305	ДОУ	Городской округ Красноуфимск	6619006489	МАДОУ детский сад № 17	99,79	97,09	50	99	96,17	88,41	628
956	ДОУ	Новолялинский городской округ	6647002623	МАДОУ НГО "Детский сад № 15 "Березка"	98,06	100	45,09	99,52	99,35	88,4	629
492	ДОУ	Качканарский городской округ	6615007153	МДОУ "Детский сад "Ласточка"	100	99,39	46	98,52	98,02	88,39	630
336	ДОУ	Городской округ Рефтинский	6603014967	МБДОУ "Детский сад "Радуга"	95,89	94,57	60	96,52	94,93	88,38	631
90	ДОУ	Белоярский городской округ	6639005571	МБДОУ детский сад № 4 "Светлячок"	96,55	95,4	63	95,37	91,45	88,35	632
1067	ДОУ	Сысертский городской округ	6652011704	МАДОУ № 4	99	98,92	46	100	97,83	88,35	632
315	ДОУ	Городской округ Нижняя Салда	6622002759	МДОУДСКВ "РАДУГА"	99,32	95,25	54,16	97,83	95,16	88,34	633
337	ДОУ	Городской округ Рефтинский	6603024891	МБДОУ "Детский сад "Родничок"	100	99,09	46	99,27	97,27	88,33	634
1093	ДОУ	Талицкий городской округ	6654009588	МКДОУ "Детский сад № 11 "Колокольчик"	98,58	90,85	61	97,85	93,38	88,33	634
488	ДОУ	Камышловский муниципальный район	6613004559	МКДОУ Захаровский детский сад	98,64	97,68	52	98,14	95,12	88,32	635
187	ДОУ	городской округ Богданович	6605006440	МДОУ "Детский сад № 18"	99,76	100	44	99,73	97,7	88,24	636
914	ДОУ	Городской округ город	6611005074	МБДОУ "Детский сад №	100	96,67	46,5	98,67	99,33	88,23	637

№ ОО в общем перечне	Уровень организации (ОО или ДОУ)	Муниципальное образование	ИНН	Сокращенное наименование ОО	К. 1. Открытость и доступность информации	К. 2. Комфортность	К. 3. Доступность услуг для инвалидов	Доброжелательность, условия оказания	Итоговое значение по организации образования.	Место в рейтинге	
		Ирбит		20"							
548	ДОУ	Муниципальное образование город Алапаевск	6601006784	МБДОУ "Детский сад № 38"	98,95	87,5	68	95,84	90,83	88,22	638
500	ДОУ	Кировградский городской округ	6616005818	МАДОУ детский сад № 2 "Росинка"	98,12	98,81	46	100	98,1	88,21	639
63	ДОУ	Ачитский городской округ	6637002825	МКДОУ АГО "Ачитский детский сад "Улыбка"	98,99	96,3	53	96,41	96,28	88,2	640
1050	ДОУ	Сысертский городской округ	6652012232	МАДОУ № 10	99,39	95,12	60	96,1	90,24	88,17	641
1062	ДОУ	Сысертский городской округ	6652014960	МАДОУ № 35	98,46	97,22	54	96,66	94,44	88,16	642
1098	ДОУ	Талицкий городской округ	6654008778	МКДОУ "Детский сад № 21 "Светлячок"	98,06	97,12	52	97,69	95,77	88,13	643
543	ДОУ	Муниципальное образование город Алапаевск	6601006978	МБДОУ "Детский сад № 23"	100	94,83	52	97,24	96,55	88,12	644
1032	ДОУ	Серовский городской округ	6632030120	МАДОУ № 25 "Дельфинчик"	98,96	97,37	49,71	97,75	96,75	88,11	645
144	ДОУ	Горноуральский городской округ	6648014325	МБДОУ детский сад № 18	95,55	97,5	54	100	93,5	88,11	645
954	ДОУ	Новолялинский городской округ	6647002528	МАДОУ НГО "Детский сад общеразвивающего вида № 4 "Сказка"	99,08	98,63	46	99,45	97,26	88,08	646

№ ОО в общем перечне	Уровень организации (ОО или ДОУ)	Муниципальное образование	ИНН	Сокращенное наименование ОО	К. 1. Открытость и доступность информации	К. 2. Комфортность	К. 3. Доступность услуг для инвалидов	Доброжелательность,	условиями оказания	Итоговое значение по организации образования.	Место в рейтинге
556	ДОУ	Муниципальное образование город Алапаевск	6601006706	МБДОУ "Детский сад № 8"	99,64	99,11	44	99,28	98,22	88,05	647
281	ДОУ	Городской округ Краснотурьинск	6617008000	МА ДОУ № 32	99,05	98,42	47,39	98,1	97,3	88,05	647
326	ДОУ	Городской округ Первоуральск	6625017312	МАДОУ "Детский сад № 9"	99,44	99,13	44,18	99,24	97,94	87,99	648
512	ДОУ	Кушвинский городской округ	6620014879	МАДОУ № 32	100	98,36	46	97,38	98,03	87,95	649
1110	ДОУ	Талицкий городской округ	6633020414	МКДОУ "Детский сад № 5 "Елочка"	96,08	97,44	50	97,95	98,21	87,94	650
922	ДОУ	Муниципальное образование Красноуфимский округ	6619012186	МКДОУ "Бугальшский детский сад № 2"	97,81	95,12	56	96,48	94,14	87,91	651
1109	ДОУ	Талицкий городской округ	6654008200	МКДОУ "Детский сад "Им. 1 Мая"	98,98	97,08	48	98,61	96,86	87,91	651
117	ДОУ	Верхнесалдинский городской округ	6607008298	"Детский сад № 19 "Чебурашка"	97,25	89,17	66,67	95,4	90,75	87,85	652
513	ДОУ	Кушвинский городской округ	6620014942	МАДОУ № 5	99,02	95,24	50	98,57	96,31	87,83	653
942	ДОУ	Нижнесергинский муниципальный район	6619015099	МКДОУ детский сад № 44	97,27	95,84	46	100	100	87,82	654
486	ДОУ	Камышловский муниципальный район	6613004830	МКДОУ Шипицинский детский сад	100	100	44	97,78	97,22	87,8	655

№ ОО в общем перечне	Уровень организации (ОО или ДОУ)	Муниципальное образование	ИНН	Сокращенное наименование ОО	К. 1. Открытость и доступность информации	К. 2. Комфортность	К. 3. Доступность услуг для инвалидов	Доброжелательность,	условиями оказания	Итоговое значение по организации образования.	Место в рейтинге
1001	ДОУ	Режевской городской округ	6628009768	МБДОУ "Детский сад № 10"	97,79	97,83	46	98,26	99,13	87,8	655
231	ДОУ	Городской округ Верхотурский	6640002737	МАДОУ "Детский сад № 25"	97,66	96,59	50,71	97,88	96,15	87,8	655
528	ОО	Муниципальное образование "город Екатеринбург"	6659037028	МБОУ СОШ № 179	98,08	98,05	47,71	97,27	97,88	87,8	655
206	ДОУ	Городской округ Верхняя Пышма	6606012742	МАДОУ "Детский сад № 29"	99,23	98,53	45	98,36	97,84	87,79	656
1044	ДОУ	Слободо-Туринский муниципальный район	6651002954	МКДОУ "Слободо-Туринский детский сад "Алёнка"	98,87	90,91	54	97,58	97,58	87,79	656
915	ДОУ	Городской округ город Ирбит	6611004994	МБДОУ "Детский сад № 22"	96,44	92	60	95,2	95,2	87,77	657
190	ДОУ	Городской округ Верхнее Дуброво	6639004970	МАДОУ "Жаворонок"	98,82	91,38	54	97,24	97,42	87,77	657
85	ДОУ	Белоярский городской округ	6639008886	МБДОУ "Детский сад № 8 "Родничок"	98,95	95,84	54	96,67	93,34	87,76	658
1049	ДОУ	Сысертский городской округ	6652012225	МАДОУ № 1	97,02	87,73	54	100	100	87,75	659
735	ДОУ	Муниципальное образование город Екатеринбург, Ленинский район	6661076747	МБДОУ - детский сад № 455	96,63	87,84	70	93,15	91,15	87,75	659

№ ОО в общем перечне	Уровень организации (ОО или ДОУ)	Муниципальное образование	ИНН	Сокращенное наименование ОО	К. 1. Открытость и доступность информации	К. 2. Комфортность	К. 3. Доступность услуг для инвалидов	Доброжелательность,	условиями оказания	Итоговое значение по организации образования.	Место в рейтинге
1036	ДОУ	Слободо-Туринский муниципальный район	6651002947	МАДОУ "Слободо-Туринский детский сад "Родничок"	96,89	97,62	54	95,5	94,53	87,71	660
188	ДОУ	городской округ Богданович	6605006312	МДОУ детский сад № 28	97,29	96	54	96	95,2	87,7	661
1012	ДОУ	Режевской городской округ	6628009824	МБДОУ "Детский сад № 6"	97,95	96,67	46	98,67	99	87,66	662
1061	ДОУ	Сысертский городской округ	6652011687	МАДОУ № 3 "Золотой ключик"	96,83	93,18	57,5	98,54	92,18	87,65	663
1000	ДОУ	Режевской городской округ	6628009687	МАДОУ "Детский сад № 5 "	97,78	93,97	56,25	95,77	94,4	87,63	664
1119	ДОУ	Тугулымский городской округ	6655003652	МБДОУ Зубковский детский сад № 21	100	100	38	100	100	87,6	665
1005	ДОУ	Режевской городской округ	6677000045	МБДОУ № 26 "Золотая рыбка"	99,27	96,03	46	99,09	97,61	87,6	665
84	ДОУ	Белоярский городской округ	6639010885	МБДОУ № 60 "Росинка"	100	98,61	44	98,89	96,39	87,58	666
258	ДОУ	городской округ Дегтярск	6627013296	МБДОУ "Детский сад № 49"	94,73	97,06	54	98,82	93,24	87,57	667
54	ДОУ	Асбестовский городской округ	6603009565	"Детский сад 29"	98,39	94,09	54	95,51	95,7	87,54	668
335	ДОУ	Городской округ Рефтинский	6603014999	МБДОУ "Детский сад "Подснежник"	98,5	95,56	54	98,33	91,22	87,52	669
521	ДОУ	Малышевский городской округ	6603011525	МАДОУ МДС № 49	99,34	100	39	99,38	99,53	87,45	670

№ ОО в общем перечне	Уровень организации (ОО или ДОУ)	Муниципальное образование	ИНН	Сокращенное наименование ОО	К. 1. Открытость и доступность информации	К. 2. Комфортность	К. 3. Доступность услуг для инвалидов	Доброжелательность,	условиями оказания	Итоговое значение по организации образования.	Место в рейтинге
		округ									
996	ДОУ	Режевской городской округ	6628009694	МАДОУ "Детский сад № 1 "Голубой кораблик"	99,18	95,63	46	97,5	98,38	87,34	671
184	ДОУ	городской округ Богданович	6605007394	МАДОУ № 7	99,26	98,28	46	95,86	97,24	87,33	672
481	ДОУ	Камышловский муниципальный район	6613004534	МКДОУ Ожгихинский детский сад	100	93,34	46	97,33	100	87,33	672
89	ДОУ	Белоярский городской округ	6639004881	МБДОУ детский сад № 3 "Рябинка"	96,39	92,86	52	98,57	96,79	87,32	673
115	ДОУ	Бисертский городской округ	6646009626	МКДОУ № 4 д/с "Одуванчик" с. Киргишаны	97,74	100	46	100	92,86	87,32	673
479	ДОУ	Камышловский муниципальный район	6613004118	МКДОУ Обуховский детский сад	99,43	94,92	46	97,32	98,82	87,3	674
982	ДОУ	Пышминский городской округ	6649002410	МБДОУ ПГО "Боровлянский детский сад"	98,64	93,75	46	100	98,13	87,3	674
368	ДОУ	Ирбитское муниципальное образование	6676003036	МАДОУ детский сад "Жар-птица"	100	100	38,5	98,95	98,95	87,28	675
278	ДОУ	Городской округ Краснотурьинск	6617006814	МА ДОУ № 25	97,56	98,51	46	99,4	94,78	87,25	676
62	ДОУ	Асбестовский городской округ	6603009935	МБ ДОУ "Центр развития ребенка -	99,67	96,1	46	97,34	96,88	87,2	677

№ ОО в общем перечне	Уровень организации (ОО или ДОУ)	Муниципальное образование	ИНН	Сокращенное наименование ОО	К. 1. Открытость и доступность информации	К. 2. Комфортность	К. 3. Доступность услуг для инвалидов	Доброжелательность,	условиями оказания	Итоговое значение по организации образования.	Место в рейтинге
				детский сад № 22"							
256	ДОУ	городской округ Дегтярск	6627013240	МБДОУ "Детский сад № 11"	94,56	94,07	54	98,64	94,58	87,17	678
120	ДОУ	Верхнесалдинский городской округ	6607008234	МАДОУ "Детский сад № 4 "Утенки"	98,08	94,77	52,67	95,95	94,34	87,16	679
1059	ДОУ	Сысертский городской округ	6652005130	МАДОУ № 27	97,29	94,32	58	92,33	93,86	87,16	679
182	ДОУ	городской округ Богданович	6605006880	МАДОУ № 40 "Цветик-семицветик"	96,27	90	54	98,46	96,92	87,13	680
497	ДОУ	Кировградский городской округ	6616005470	МАДОУ детский сад № 19 "Теремок"	96,25	88,46	70	91,8	88,97	87,1	681
227	ДОУ	Городской округ Верхняя Тура	6620007261	МБДОУ "Детский сад № 47"	93,22	97,22	54	98,02	93,06	87,1	681
607	ДОУ	Муниципальное образование город Екатеринбург, Верх-Исетский район	6658077236	МБДОУ - детский сад комбинированного вида № 582	97,54	93,82	60	95,69	88,31	87,07	682
229	ДОУ	Городской округ Верхняя Тура	6620007021	МБДОУ ЦРР - д/сад № 35	98,64	96,99	46,25	96,14	97,23	87,05	683
934	ДОУ	Нижнесергинский муниципальный район	6646008340	МАДОУ детский сад № 65	97,1	95,19	46	99,23	97,69	87,04	684
1103	ДОУ	Талицкий городской округ	6654008471	МКДОУ "Детский сад № 32 "Малыш"	99,21	98,94	46	94,95	96,06	87,03	685
2	ДОУ	Алапаевское	6601009739	МДОУ "Детский сад №	99	96,74	50	94,78	94,57	87,02	686

№ ОО в общем перечне	Уровень организации (ОО или ДОУ)	Муниципальное образование	ИНН	Сокращенное наименование ОО	К. 1. Открытость и доступность информации	К. 2. Комфортность	К. 3. Доступность услуг для инвалидов	Доброжелательность,	условиями оказания	Итоговое значение по организации образования.	Место в рейтинге
		муниципальное образование		19 п.г.т. В. Синячиха общеразвивающего вида"							
962	ДОУ	Новолялинский городской округ	6647002630	МКДОУ НГО "Детский сад № 14 "Незабудка"	95,78	93,75	54	100	91,25	86,96	687
946	ДОУ	Нижнетуринский городской округ	6624006903	МАДОУ НТГО детский сад "Чебурашка"	96,06	87,38	64	95,56	91,72	86,94	688
286	ДОУ	Городской округ Краснотурьинск	6617007078	МА ДОУ № 44	98,35	99,3	38	100	99,01	86,93	689
172	ДОУ	городской округ Богданович	6605006665	МАДОУ "Детский сад № 20"	99,17	99	38	98,4	100	86,91	690
322	ДОУ	Городской округ Первоуральск	6625024574	МАДОУ "Детский сад № 39"	98,58	97,52	43,43	98,46	96,31	86,86	691
918	ДОУ	Муниципальное образование Красноуфимский округ	6619012210	МБДОУ "Большетавринский детский сад № 1"	95,31	94,74	60	94,74	89,48	86,85	692
1090	ДОУ	Тавдинский городской округ	6634007871	МКДОУ детский сад № 6	100	92,39	60	90,19	91,31	86,78	693
908	ДОУ	Городской округ город Ирбит	6611005099	МАДОУ "Детский сад № 14"	97,54	96,04	49,14	95,01	95,84	86,71	694
176	ДОУ	городской округ Богданович	6605007098	МАДОУ детский сад № 24	95,52	100	38	100	100	86,7	695
1009	ДОУ	Режевской городской округ	6628009863	МБДОУ "Детский сад № 36 "Лесная полянка"	94,72	96,03	54	97,46	91,27	86,7	695

№ ОО в общем перечне	Уровень организации (ОО или ДОУ)	Муниципальное образование	ИНН	Сокращенное наименование ОО	К. 1. Открытость и доступность информации	К. 2. Комфортность	К. 3. Доступность услуг для инвалидов	Доброжелательность,	условиями оказания	Итоговое значение по организации образования.	Место в рейтинге
1096	ДОУ	Талицкий городской округ	6654008094	МКДОУ "Детский сад № 19 "Тополёк"	99,72	96,34	46	98,05	93,41	86,7	695
1113	ДОУ	Тугулымский городской округ	6655003596	МАДОУ "Тугулымский детский сад № 6 "Василек"	97,49	92	50	100	94	86,7	695
289	ДОУ	Городской округ Краснотурьинск	6617007092	МАДОУ № 48	98,64	99,53	37,14	98,87	99,25	86,69	696
495	ДОУ	Качканарский городской округ	6615006590	МДОУ "ЦРР - детский сад "Росинка"	98,86	94,74	46	97,22	96,54	86,67	697
947	ДОУ	Нижнетуринский городской округ	6624006879	МАДОУ д/с "Аленушка"	99,7	91,04	52	97,36	93,21	86,66	698
963	ДОУ	Новолялинский городской округ	6647002736	МКДОУ НГО "Детский сад № 24 "Ручеек"	90,07	94,45	62	95,56	91,11	86,64	699
1117	ДОУ	Тугулымский городской округ	6655003902	МБДОУ "Гилевский детский сад № 34"	96,41	83,34	70	95,56	87,78	86,62	700
801	ДОУ	Муниципальное образование город Екатеринбург, Орджоникидзевский район	6673230827	МБДОУ - детский сад № 296	95,04	91,1	70	91,34	85,62	86,62	700
995	ДОУ	Режевской городской округ	6628009711	МАДОУ "Детский сад № 9"	99,72	97,44	46	94,99	94,62	86,55	701
944	ДОУ	Нижнесергинский муниципальный район	6646009922	МКДОУ детский сад № 52	99,54	95,84	54	94,96	88,33	86,53	702

№ ОО в общем перечне	Уровень организации (ОО или ДОУ)	Муниципальное образование	ИНН	Сокращенное наименование ОО	К. 1. Открытость и доступность информации	К. 2. Комфортность	К. 3. Доступность услуг для инвалидов	Доброжелательность,	условиями оказания	Итоговое значение по организации образования.	Место в рейтинге
957	ДОУ	Новолялинский городской округ	6647002616	МБДОУ НГО "Детский сад № 17 "Солнышко"	95,42	93,9	62	92,4	88,78	86,5	703
1006	ДОУ	Режевской городской округ	6628009729	МБДОУ № 29 "Теремок"	95,81	96,77	46	96,97	96,47	86,4	704
181	ДОУ	городской округ Богданович	6633012886	МАДОУ "Детский сад № 39 "Гнездышко"	97,66	95,69	46,5	97,93	94,14	86,38	705
380	ДОУ	Ирбитское муниципальное образование	6611006455	МДОУ "Киргинский детский сад"	99,72	100	32	100	100	86,34	706
1094	ДОУ	Талицкий городской округ	6654008746	МКДОУ "Детский сад № 14 "Солнышко"	95,58	100	38	98,62	99,31	86,3	707
284	ДОУ	Городской округ Краснотурьинск	6617006564	МАДОУ № 40	98,4	97,15	41	99,24	95,62	86,28	708
123	ДОУ	Верхнесалдинский городской округ	6607008178	Детский сад № 43	98,94	99,48	33	99,77	100	86,24	709
151	ДОУ	Горноуральский городской округ	6648013113	МБДОУ детский сад комбинированного вида № 2	97,76	93,52	45	97,96	96,85	86,22	710
520	ДОУ	Кушвинский городской округ	6620007575	МАДОУ № 9	98,37	97,19	38	99,55	97,87	86,2	711
503	ДОУ	Кировградский городской округ	6616005487	МАДОУ детский сад № 15 "Мальшок"	97,42	97,37	46	95,79	94,21	86,16	712
508	ДОУ	Кушвинский городской округ	6620014910	МАДОУ № 24	95,52	98,42	38	100	98,42	86,07	713

№ ОО в общем перечне	Уровень организации (ОО или ДОУ)	Муниципальное образование	ИНН	Сокращенное наименование ОО	К. 1. Открытость и доступность информации	К. 2. Комфортность	К. 3. Доступность услуг для инвалидов	Доброжелательность,	условиями оказания	Итоговое значение по организации образования.	Место в рейтинге
1124	ДОУ	Тугулымский городской округ	6655003765	МБДОУ "Ядрышниковский детский сад №26"	95,52	88,89	54	97,5	94,45	86,07	713
273	ДОУ	Городской округ Краснотурьинск	6617008392	МА ДОУ № 16	99,31	97,92	38	96,66	98,33	86,04	714
1114	ДОУ	Тугулымский городской округ	6655003691	МАДОО "Тугулымский детский сад № 7 "Мишутка"	99,04	92,98	44	99,3	94,56	85,98	715
169	ДОУ	городской округ Богданович	6605006224	МАДОУ детский сад № 15	99	95,75	46	97,24	91,7	85,94	716
910	ДОУ	Городской округ город Ирбит	6611004881	МБДОУ "Детский сад № 1"	98,58	87,68	46	99,07	98,14	85,89	717
1017	ДОУ	Североуральский городской округ	6631006238	МАДОУ № 18	98,3	90,33	52	96,13	92,47	85,85	718
936	ДОУ	Нижнесергинский муниципальный район	6646008830	МКДОУ детский сад № 12 пгт Атиг	100	95,65	40	98,26	94,78	85,74	719
177	ДОУ	городской округ Богданович	6605007436	МАДОУ "Детский сад № 25"	100	100	29,43	100	99,2	85,73	720
1101	ДОУ	Талицкий городской округ	6654009482	МКДОУ "Детский сад № 24 "Ладушки"	97,27	99,04	38	96,15	98,08	85,71	721
553	ДОУ	Муниципальное образование город Алапаевск	6601007643	МБДОУ "Детский сад № 43"	99,28	98,81	34	100	96,43	85,7	722
487	ДОУ	Камышловский	6613007711	МКДОУ Аксарихинский	96,14	95,65	46	94,85	95,65	85,66	723

№ ОО в общем перечне	Уровень организации (ОО или ДОУ)	Муниципальное образование	ИНН	Сокращенное наименование ОО	К. 1. Открытость и доступность информации	К. 2. Комфортность	К. 3. Доступность услуг для инвалидов	Доброжелательность,	условиями оказания	Итоговое значение по организации образования.	Место в рейтинге
		муниципальный район		детский сад							
225	ДОУ	Городской округ Верхняя Тура	6620007279	МБДОУ "Детский сад № 12"	95,64	86,97	54	97,58	93,94	85,63	724
344	ДОУ	Городской округ Среднеуральск	6606036800	МАДОУ - детский сад № 3 "Третье королевство"	94,49	90,15	60	92,76	90,58	85,6	725
306	ДОУ	Городской округ Красноуфимск	6619011591	МАДОУ детский сад № 18	98,78	95,3	46	95,95	91,97	85,6	725
1065	ДОУ	Сысертский городской округ	6652012240	МАДОУ № 38	98,54	89,76	50,25	97,08	92,29	85,58	726
254	ДОУ	городской округ Дегтярск	6627013264	МБДОУ "Детский сад № 20"	96,53	94,03	46	96,58	94,63	85,55	727
253	ДОУ	городской округ Дегтярск	6627013271	МАДОУ "Детский сад № 24"	93,98	96,72	46,5	98,03	92,46	85,54	728
1085	ДОУ	Тавдинский городской округ	6634007832	МАДОУ детский сад № 3	97,14	92,05	55,71	92,28	90,12	85,46	729
502	ДОУ	Кировградский городской округ	6616005455	МАДОУ детский сад № 3 "Светлячок"	93,45	94	52	95,64	92,06	85,43	730
1125	ДОУ	Тугулымский городской округ	6655003740	МБДОУ "Яровской детский сад № 15 "Левушка"	100	91,67	46	93,56	95,55	85,36	731
1108	ДОУ	Талицкий городской округ	6654008182	МКДОУ "Детский сад № 8 "Березка"	99,28	97,3	38	98,92	93,24	85,35	732
146	ДОУ	Горноуральский городской округ	6648012840	МБДОУ детский сад № 30 комбинированного	97,91	95,57	48	94,94	89,87	85,26	733

№ ОО в общем перечне	Уровень организации (ОО или ДОУ)	Муниципальное образование	ИНН	Сокращенное наименование ОО	К. 1. Открытость и доступность информации	К. 2. Комфортность	К. 3. Доступность услуг для инвалидов	Доброжелательность,	условиями оказания	Итоговое значение по организации образования.	Место в рейтинге
				вида							
148	ДОУ	Горноуральский городской округ	6648013089	МБДОУ "Детский сад № 50"	96,54	91,98	51	95,54	91,23	85,26	733
941	ДОУ	Нижнесергинский муниципальный район	6646015309	МКДОУ детский сад № 37	96,67	90	46	96,67	96,67	85,2	734
327	ДОУ	Городской округ Первоуральск	6625033956	МБДОУ "Детский сад № 6"	96,1	92,11	46	97,19	94,39	85,16	735
1053	ДОУ	Сысертский городской округ	6652012360	МАДОУ № 16	94,51	85,46	53	98,54	93,82	85,07	736
1105	ДОУ	Талицкий городской округ	6654008520	МКДОУ "Детский сад № 48 "Золотой ключик"	93,45	95,46	62	87,01	87,27	85,04	737
1046	ДОУ	Сосьвинский городской округ	6632015919	МБ ДОУ д/с № 16 "Малышок"	95,49	89,82	48,75	96,29	94,63	85	738
1066	ДОУ	Сысертский городской округ	6652016861	МАДОУ № 39	98,27	93,75	44	95,66	93,12	84,96	739
224	ДОУ	Городской округ Верхняя Тура	6620007286	МБДОУ "Детский сад № 11"	96,71	90	38	100	100	84,94	740
519	ДОУ	Кушвинский городской округ	6620014903	МАДОУ № 59	96,39	94,29	46	96,57	91,43	84,94	740
275	ДОУ	Городской округ Краснотурьинск	6617008579	МА ДОУ № 2	82,91	100	44	99,47	98,27	84,93	741
1041	ДОУ	Слободо-Туринский муниципальный район	6651003002	МКДОУ "Сладковский детский сад "Ромашка"	98	92,31	46	93,84	94,23	84,88	742
361	ДОУ	ЗАТО Уральский	6639008981	МДОУ - детский сад	97,22	94,9	38	98,49	95,51	84,82	743

№ ОО в общем перечне	Уровень организации (ОО или ДОУ)	Муниципальное образование	ИНН	Сокращенное наименование ОО	К. 1. Открытость и доступность информации	К. 2. Комфортность	К. 3. Доступность услуг для инвалидов	Доброжелательность,	условиями оказания	Итоговое значение по организации образования.	Место в рейтинге
				"Лесная полянка"							
291	ДОУ	Городской округ Краснотурьинск	6617008240	МА ДОУ № 6	94,89	98,08	38	100	93,08	84,81	744
1112	ДОУ	Тугулымский городской округ	6655003684	МАДОУ "Ошкуковский детский сад № 17 "Журавлик"	96,04	95,59	38	98,82	94,71	84,63	745
83	ДОУ	Белоярский городской округ	6639005324	МБДОУ-Детский сад № 16 "Колокольчик"	96,82	90,39	60	92,8	82,31	84,46	746
506	ДОУ	Кушвинский городской округ	6620008378	МАДОУ № 12	86,98	100	38	97,66	99,35	84,4	747
316	ДОУ	Городской округ Пелым	6631007545	МКДОУ детский сад "Колобок" пгт Пелым	95,05	92,44	47,71	91,67	94,46	84,27	748
298	ДОУ	Городской округ Красноуральск	6618003220	МБДОУ детский сад № 26	98,73	100	24	100	98,57	84,26	749
1013	ДОУ	Режевской городской округ	6628009736	МБДОУ "Детский сад № 22"	91,38	80	62	94,67	92,67	84,14	750
938	ДОУ	Нижнесергинский муниципальный район	6646008319	МКДОУ детский сад № 24	95	95,95	40	97,84	91,76	84,11	751
393	ДОУ	Каменский городской округ	6643008600	МКДОУ "Каменский детский сад "Колосок"	92,58	88,1	82	82,95	74,44	84,01	752
100	ДОУ	Березовский городской округ	6604009543	БМАДОУ "Детский сад № 35"	95,59	83,5	65,71	94,24	80,7	83,95	753
1014	ДОУ	Режевской городской округ	6628009704	МБДОУ № 28 "Колокольчик"	95,02	91,14	50,75	93,42	89,24	83,91	754

№ ОО в общем перечне	Уровень организации (ОО или ДОУ)	Муниципальное образование	ИНН	Сокращенное наименование ОО	К. 1. Открытость и доступность информации	К. 2. Комфортность	К. 3. Доступность услуг для инвалидов	Доброжелательность,	условиями оказания	Итоговое значение по организации образования.	Место в рейтинге
234	ДОУ	Городской округ Верхотурский	6640002783	МКДОУ "Детский сад № 24"	92,29	97,06	38	95,15	97,06	83,91	754
340	ДОУ	Городской округ Среднеуральск	6606014500	МАДОУ - детский сад № 15	97,09	90,48	53	93,42	84,57	83,71	755
389	ДОУ	Ирбитское муниципальное образование	6611006448	МДОУ "Стриганский детский сад"	95,72	96,67	70	81,34	74,66	83,68	756
510	ДОУ	Кушвинский городской округ	6620007046	МАДОУ № 30	97,26	91,38	38	100	91,72	83,67	757
932	ДОУ	Невьянский городской округ	6621017914	МБДОУ д/с № 22	97,42	93	38	93,66	96,2	83,66	758
127	ДОУ	Верхнесалдинский городской округ	6607008153	МБДОУ № 22 "Родничок"	88,76	92,56	57	94,94	84,9	83,63	759
557	ДОУ	Муниципальное образование город Алапаевск	6601006720	МБДОУ "Детский сад № 11"	98,87	95,35	30	98,14	95,35	83,54	760
386	ДОУ	Ирбитское муниципальное образование	6611006247	МДОУ "Речкаловский детский сад"	97,57	96,97	40	91,55	90,91	83,4	761
596	ДОУ	Муниципальное образование город Екатеринбург, Верх-Исетский район	6658224794	МБДОУ - детский сад № 8	83,8	84,67	68	95,85	84,54	83,37	762
1064	ДОУ	Сысертский городской округ	6652012401	МАДОУ № 37	79,5	96,27	46	98,62	96,12	83,3	763

№ ОО в общем перечне	Уровень организации (ОО или ДОУ)	Муниципальное образование	ИНН	Сокращенное наименование ОО	К. 1. Открытость и доступность информации	К. 2. Комфортность	К. 3. Доступность услуг для инвалидов	Доброжелательность,	условиями оказания	Итоговое значение по организации образования.	Место в рейтинге
		округ									
950	ДОУ	Нижнетуринский городской округ	6624006910	МАДОУ НТГО детский сад "Золотой петушок"	98,04	93,34	39	95,56	90,11	83,21	764
232	ДОУ	Городской округ Верхотурский	6640002825	МАДОУ "Детский сад № 3"	92,16	96,81	46	89,61	91,28	83,17	765
152	ДОУ	Горноуральский городской округ	6648010105	МБДОУ детский сад комбинированного вида № 20	93,15	86,96	54	95,65	85,43	83,04	766
989	ДОУ	Пышминский городской округ	6649002474	МБДОУ ПГО "Родинский детский сад"	96,98	93,11	38	95,86	90,69	82,93	767
223	ДОУ	Городской округ Верхняя Пышма	6686067952	МАДОУ ЦРР детский сад № 7	94,94	92,02	63,57	83,54	79,23	82,66	768
516	ДОУ	Кушвинский городской округ	6620007141	МАДОУ № 62	97,99	92,05	38	95,11	89,55	82,54	769
180	ДОУ	городской округ Богданович	6605006457	МАДОУ д/с № 37	93,58	81,86	54	95,35	87,21	82,4	770
175	ДОУ	городской округ Богданович	6605006351	МАДОУ детский сад № 23	93,52	83,88	46	95,39	90,82	81,92	771
1004	ДОУ	Режевской городской округ	6628009870	МБДОУ "Детский сад № 2"	99,43	90,91	32	94,54	90,91	81,56	772
183	ДОУ	городской округ Богданович	6605005950	МАДОУ детский сад № 45	97,68	93,55	28	93,53	90,97	80,75	773
1015	ДОУ	Режевской городской округ	6628009920	МБДОУ № 32 "Аленький цветочек"	92,28	93,98	24	97,59	94,58	80,49	774

№ ОО в общем перечне	Уровень организации (ОО или ДОУ)	Муниципальное образование	ИНН	Сокращенное наименование ОО	К. 1. Открытость и доступность информации	К. 2. Комфортность	К. 3. Доступность услуг для инвалидов	Доброжелательность,	условиями оказания	Итоговое значение по организации образования.	Место в рейтинге
81	ДОУ	Белоярский городской округ	6639005490	МБДОУ детский сад № 10 "Ромашка"	97,66	89,36	32	92,14	91,06	80,44	775
1107	ДОУ	Талицкий городской округ	6654010590	МКДОУ "Детский сад № 51 "Колосок"	94,68	77,5	38	96,75	95	80,39	776
128	ДОУ	Верхнесалдинский городской округ	6607008393	МБДОУ "Детский сад № 39 "Журавлик"	91,64	93,48	24	92,62	92,61	78,87	777
1106	ДОУ	Талицкий городской округ	6654008954	МКДОУ "Детский сад № 50 "Ромашка"	95,81	85,72	38	85,23	85,71	78,09	778
1048	ДОУ	Сосьвинский городской округ	6632015933	МБ ДОУ д/с "Малышок"	90,64	70,59	52	95,3	74,71	76,65	779
997	ДОУ	Режевской городской округ	6628009743	МАДОУ "Детский сад № 24"	92,7	77,09	47	87,58	73,75	75,62	780
1043	ДОУ	Слободо-Туринский муниципальный район	6651003186	МКДОУ "Усть-Ницинский детский сад "Росинка"	95,33	78,95	46	73,51	71,58	73,07	781
255	ДОУ	городской округ Дегтярск	6627013289	МБДОУ "Детский сад № 38"	76,31	79,81	54	64,83	57,31	66,45	782

2.6 Рейтинг. Негосударственные образовательные учреждения

Итоговый рейтинг 12 негосударственных образовательных учреждений представлен ниже (табл. 21).

Таблица 21 – Рейтинг негосударственных образовательных организаций по итогам НОКО, в баллах

№ ОО в общем перечне	Уровень организации (ОО или ДОУ)	Муниципальное образование	ИНН	Сокращенное наименование ОО	К. 1. Открытость и доступность информации	К. 2. Комфортность	К. 3. Доступность услуг для инвалидов	К. 4. Доброжелательность, вежливость	К. 5. Удовлетворенность условиями оказания услуг	Итоговое значение по организации образования:	Место в рейтинге
536	ДОУ	Муниципальное образование "город Екатеринбург"	6671015221	ЧДОУ "Согласие-Ф"	100,00	100,00	92,00	100,00	99,26	98,25	1
535	ДОУ	Муниципальное образование "город Екатеринбург"	6671015292	ЧДОУ "Согласие-СВ"	99,03	100,00	92,00	100,00	98,67	97,94	2
533	ДОУ	Муниципальное образование "город Екатеринбург"	6671335133	ЧДОУ "ДОЦ "Согласие"	99,26	98,28	86,00	100,00	100,00	96,71	3
525	ДОУ	Муниципальное образование "город Екатеринбург"	6671105757	АНО ДО "Согласие-В"	99,72	100,00	84,00	99,75	100,00	96,69	4
532	ДОУ	Муниципальное образование "город Екатеринбург"	6678996076	ЧДОУ "Детство"	98,05	98,83	78,00	100,00	98,75	94,73	5

№ ОО в общем перечне	Уровень организации (ОО или ДОУ)	Муниципальное образование	ИНН	Сокращенное наименование ОО	К. 1. Открытость и доступность информации	К. 2. Комфортность	К. 3. Доступность услуг для инвалидов	К. 4. Добродетельность, доброжелательность	К. 5. Доступность условий оказания услуг	Итоговое значение по организации образования	Место в рейтинге
534	ДОУ	Екатеринбург" Муниципальное образование "город Екатеринбург"	6670234245	ЧДОУ детский сад "Акадеша"	98,67	100,00	70,00	99,05	95,48	92,64	6
530	ДОУ	Муниципальное образование "город Екатеринбург"	6686996295	НДОУ "ДС "Мой дошколенок"	99,72	95,84	68,00	95,55	93,89	90,60	7
923	ДОУ	Невьянский городской округ	6682998534	ДОЧУ "ДС им. Александра Невского"	98,75	100,00	60,00	98,10	95,71	90,51	8
526	ДОУ	Муниципальное образование "город Екатеринбург"	6672215150	ДОЧУ "ЦРР "Дошколенок"	97,46	98,65	60,00	96,76	98,11	90,20	9
531	ДОУ	Муниципальное образование "город Екатеринбург"	6686132136	ООО "Ясли-сад "Звездочка"	72,57	100,00	68,00	100,00	100,00	88,11	10
154	ДОУ	город Каменск-Уральский	6612998890	ЧДОУ "Детский сад "Чудесный остров"	95,37	97,39	50,09	97,60	96,73	87,44	11
529	ДОУ	Муниципальное образование "город Екатеринбург"	6673197577	НДОУ - детский сад № 151 "Академия детства"	80,46	92,19	38,00	92,95	87,82	78,28	12

3 Результаты НОКО по критериям и группам показателей

В данном отчете представлены оценки по критериям и группам показателей НОКО в разрезе типов образовательных организаций.

3.1 Критерий 1. Открытость и доступность информации об образовательной организации

Критерий представлен тремя показателями:

Показатель 1.1. Соответствие информации о деятельности образовательной организации, размещенной на общедоступных информационных ресурсах, ее содержанию и порядку (форме), установленным нормативными правовыми актами (*на информационных стендах в помещении образовательной организации; на официальном сайте образовательной организации в сети «Интернет»*).

Показатель 1.2. Наличие на официальном сайте образовательной организации информации о дистанционных способах обратной связи и взаимодействия с получателями услуг (*абонентского номера телефона; адреса электронной почты; электронных сервисов (для подачи электронного обращения (жалобы, предложения), получения консультации по оказываемым услугам и иным.); раздела официального сайта «Часто задаваемые вопросы»; технической возможности выражения получателем услуг мнения о качестве условий оказания услуг организацией (наличие анкеты для опроса граждан или гиперссылки на нее) и их функционирование.*

Показатель 1.3. Доля получателей услуг, удовлетворенных открытостью, полнотой и доступностью информации о деятельности образовательной организации, размещенной на информационных стендах в помещении образовательной организации, на официальном сайте образовательной организации в сети «Интернет» (в % от общего числа опрошенных получателей услуг).

3.1.1 Критерий 1. Общеобразовательные учреждения

Результаты независимой оценки общеобразовательных учреждений в 2022 году (всего 6 организаций) по критерию открытости и доступности информации об образовательной организации представлены ниже (табл. 22).

Таблица 22 - Результаты НОКО по общеобразовательным учреждениям по критерию 1, в баллах

№ ОО в общем перечне	Муниципальное образование	ИНН	Наименование ОО	Показатели по критерию 1			Критерий 1
				1.1.	1.2.	1.3.	
161	г. Нижний Тагил	6668016024	МАОУ СОШ № 23 им. Ю.И. Батухтина	100,00	100,00	98,76	99,50
162	г. Нижний Тагил	6623003145	МАОУ СОШ № 24	100,00	100,00	95,68	98,27
163	г. Нижний Тагил	6648010458	МКОУ ООШ № 12 д. Усть-Утка	97,54	100,00	100,00	99,26
527	МО г. Екатеринбург, Железнодорожный район	6659035461	МАОУ СОШ № 30	100,00	100,00	96,71	98,68
528	МО г. Екатеринбург, Железнодорожный район	6659037028	МБОУ СОШ № 179	100,00	100,00	95,20	98,08
961	Новолялинский ГО	6647002905	МКОУ НГО "Старолялинская СОШ"	100,00	100,00	100,00	100,00

3.1.2 Критерий 1. Учреждения дошкольного образования

Результаты независимой оценки учреждений дошкольного образования в 2022 году (1128 организаций) по критерию открытости и доступности информации об образовательной организации представлены ниже (табл. 23).

Таблица 23 - Результаты НОКО по учреждениям дошкольного образования по критерию 1, в баллах

№ ОО в общем перечне	Муниципальное образование	ИНН	Наименование ОУ	Показатели по критерию 1			Критерий 1
				1.1.	1.2.	1.3.	
1	Алапаевское муниципальное образование	6601009672	МДОУ "Арамашевский детский сад"	100,00	100,00	98,96	99,58
2	Алапаевское муниципальное образование	6601009739	МДОУ "Детский сад № 19 п.г.т. В. Синячиха общеразвивающего вида"	100,00	100,00	97,50	99,00
3	Алапаевское муниципальное образование	6601007273	МДОУ "Детский сад № 22 п.г.т. В. Синячиха"	100,00	100,00	100,00	100,00
4	Алапаевское муниципальное образование	6677000493	МДОУ "Детский сад "Левушка"	100,00	100,00	97,66	99,06
5	Алапаевское муниципальное образование	6601006833	МДОУ "Детский сад п. Заря"	100,00	100,00	94,11	97,64
6	Алапаевское муниципальное образование	6601015757	МДОУ "Детский сад "Солнышко" общеразвивающего вида"	100,00	100,00	97,46	98,98
7	Алапаевское муниципальное образование	6601009680	МДОУ "Коптеловский детский сад"	100,00	100,00	98,44	99,38
8	Алапаевское муниципальное образование	6601008164	МДОУ "Костинский детский сад"	100,00	100,00	99,09	99,64
9	Арамильский городской округ	6652011278	Детский сад № 1 "Аленка"	100,00	100,00	97,03	98,81
10	Арамильский городской округ	6685028189	Детский сад № 2 "Радуга"	98,11	100,00	97,75	98,53
11	Арамильский городской округ	6652013980	Детский сад № 3 "Родничок"	100,00	100,00	97,64	99,06
12	Арамильский городской округ	6685041341	Детский сад № 7 "Золотой ключик"	100,00	100,00	99,33	99,73

№ ОО в общем перечне	Муниципальное образование	ИНН	Наименование ОУ	Показатели по критерию 1			Критерий 1
				1.1.	1.2.	1.3.	
13	Арамильский городской округ	6685041334	МАДОУ № 8	100,00	100,00	97,42	98,97
14	Арамильский городской округ	6652011260	Детский сад № 4	73,58	90,00	98,48	88,47
15	Арамильский городской округ	6652011197	МБДОУ детский сад № 5 "Светлячок"	100,00	100,00	94,49	97,80
16	Артёмовский городской округ	6677005861	МАДОУ № 5	100,00	100,00	100,00	100,00
17	Артёмовский городской округ	6602007974	МАДОУ № 6	100,00	100,00	98,85	99,54
18	Артёмовский городской округ	6602007893	МАДОУ № 18	100,00	100,00	98,81	99,52
19	Артёмовский городской округ	6602014072	МАДОУ ЦРР № 32	100,00	100,00	96,98	98,79
20	Артёмовский городской округ	6602007815	МБДОУ № 12	100,00	100,00	99,30	99,72
21	Артёмовский городской округ	6602007999	МБДОУ № 13	100,00	100,00	100,00	100,00
22	Артёмовский городской округ	6602007082	МБДОУ № 15	100,00	100,00	95,84	98,34
23	Артёмовский городской округ	6602007124	МБДОУ № 21	100,00	100,00	100,00	100,00
24	Артёмовский городской округ	6602007981	МБДОУ № 26	100,00	100,00	100,00	100,00
25	Артёмовский городской округ	6602012780	МБДОУ № 27	100,00	100,00	97,24	98,90
26	Артёмовский городской округ	6677005533	МБДОУ № 31	100,00	100,00	98,68	99,47
27	Артёмовский городской округ	6602007090	МБДОУ № 33	100,00	100,00	94,38	97,75
28	Артёмовский городской округ	6602007773	МБДОУ № 38	96,23	100,00	100,00	98,87
29	Артёмовский городской округ	6602007935	МБДОУ № 39	100,00	100,00	100,00	100,00
30	Артёмовский городской округ	6602007131	МБДОУ № 4	100,00	100,00	96,92	98,77
31	Артёмовский городской округ	6602007879	МБДОУ № 7	100,00	100,00	99,23	99,69
32	Артёмовский городской округ	6602007759	МБДОУ № 37	100,00	100,00	100,00	100,00
33	Артёмовский городской округ	6602007075	МБДОУ № 22	100,00	100,00	98,84	99,54
34	Артёмовский городской округ	6602008544	МБДОУ № 1	100,00	100,00	96,36	98,54
35	Артёмовский городской округ	6602007156	МБДОУ № 2	100,00	100,00	100,00	100,00
36	Артёмовский городской округ	6602007886	МБДОУ № 30	100,00	100,00	98,69	99,48
37	Артёмовский городской округ	6602007942	МБДОУ № 35	97,17	100,00	100,00	99,15
38	Артинский городской округ	6619017096	МАДОУ "Детский сад "Капелька"	98,11	100,00	97,74	98,53
39	Артинский городской округ	6646017240	МАДОУ "Детский сад "Радуга"	100,00	100,00	99,03	99,61
40	Артинский городской округ	6636006249	МАДОУ "Детский сад "Сказка"	100,00	100,00	99,08	99,63
41	Асбестовский городской округ	6603009597	МАДОУ "Детский сад	100,00	100,00	99,00	99,60

№ ОО в общем перечне	Муниципальное образование	ИНН	Наименование ОУ	Показатели по критерию 1			Крите- рий 1
				1.1.	1.2.	1.3.	
			комбинированного вида № 25" АГО				
42	Асбестовский городской округ	6603009558	МАДОУ ДС КВ № 27	99,06	100,00	99,23	99,41
43	Асбестовский городской округ	6603010151	МА ДОУ "Детский сад комбинированного вида № 56" АГО	100,00	100,00	99,43	99,77
44	Асбестовский городской округ	6603009572	МАДОУ "Детский сад комбинированного вида № 60"	95,28	100,00	99,42	98,35
45	Асбестовский городской округ	6603011081	МАДОУ Детский сад № 62	100,00	100,00	98,80	99,52
46	Асбестовский городской округ	6683004658	МАДОУ "Детский сад "Теремок"	100,00	100,00	99,28	99,71
47	Асбестовский городской округ	6603010000	МБ ДОУ "Детский сад № 2" АГО	100,00	100,00	99,17	99,67
48	Асбестовский городской округ	6603011243	Детский сад № 32	93,57	100,00	100,00	98,07
49	Асбестовский городской округ	6603009621	МБ ДОУ "Детский сад № 35" АГО	95,45	100,00	100,00	98,64
50	Асбестовский городской округ	6603009639	МБДОУ "Детский сад № 40"	95,45	100,00	96,61	97,28
51	Асбестовский городской округ	6603010095	Детский сад № 46	95,45	100,00	99,17	98,30
52	Асбестовский городской округ	6603022439	Детский сад № 47	98,11	100,00	100,00	99,43
53	Асбестовский городской округ	6603011035	МБДОУ "Детский сад "Журавушка"	100,00	100,00	99,40	99,76
54	Асбестовский городской округ	6603009565	"Детский сад 29"	98,11	100,00	97,40	98,39
55	Асбестовский городской округ	6603010345	МБДОУ "Детский сад № 38" АГО	100,00	100,00	97,66	99,06
56	Асбестовский городской округ	6603009974	МБДОУ "Детский сад № 52" АГО	100,00	100,00	97,69	99,08
57	Асбестовский городской округ	6603012328	Детский сад № 53	98,11	100,00	98,00	98,63
58	Асбестовский городской округ	6603007977	МБДОУ ДС КВ "Кирпичики"	84,48	100,00	98,68	94,82
59	Асбестовский городской округ	6603011028	Детский сад "Малыш"	100,00	100,00	99,41	99,76
60	Асбестовский городской округ	6603009580	Детский сад № 31	95,45	100,00	95,89	96,99
61	Асбестовский городской округ	6603004542	МБДОУ "Детский сад "Радость"	98,11	100,00	98,17	98,70
62	Асбестовский городской округ	6603009935	МБ ДОУ "Центр развития ребенка - детский сад № 22"	100,00	100,00	99,18	99,67
63	Ачитский городской округ	6637002825	МКДОУ АГО "Ачитский детский сад "Улыбка"	100,00	100,00	97,47	98,99

№ ОО в общем перечне	Муниципальное образование	ИНН	Наименование ОУ	Показатели по критерию 1			Крите- рий 1
				1.1.	1.2.	1.3.	
64	Байкаловский муниципальный район	6676001896	МАДОУ "Байкаловский детский сад № 1 "Теремок"	97,17	100,00	97,54	98,17
65	Байкаловский муниципальный район	6638002320	МКДОУ Байкаловский детский сад № 2 "Родничок"	100,00	100,00	100,00	100,00
66	Байкаловский муниципальный район	6638002391	МКДОУ Байкаловский детский сад № 4 "Богатырь"	100,00	100,00	98,75	99,50
67	Байкаловский муниципальный район	6638002377	МКДОУ Байкаловский детский сад № 5 "Светлячок"	100,00	100,00	91,56	96,62
68	Байкаловский муниципальный район	6638002401	МКДОУ Байкаловский детский сад № 6 "Рябинушка"	100,00	100,00	100,00	100,00
69	Байкаловский муниципальный район	6638002338	МКДОУ Вязовский детский сад	100,00	100,00	100,00	100,00
70	Байкаловский муниципальный район	6638002289	МКДОУ Городищенский детский сад "Золотой ключик"	99,06	100,00	100,00	99,72
71	Байкаловский муниципальный район	6638002313	МКДОУ Еланский детский сад "Колосок"	100,00	100,00	100,00	100,00
72	Байкаловский муниципальный район	6638002306	МКДОУ Краснополянский детский сад	100,00	100,00	100,00	100,00
73	Байкаловский муниципальный район	6638002232	МКДОУ "Липовский детский сад"	96,23	100,00	79,17	90,54
74	Байкаловский муниципальный район	6638002257	МКДОУ Ляпуновский детский сад "Ромашка"	95,28	100,00	96,97	97,37
75	Байкаловский муниципальный район	6638002264	МКДОУ Нижне-Иленский детский сад	100,00	100,00	100,00	100,00
76	Байкаловский муниципальный район	6638002240	МКДОУ Палецковский детский сад	100,00	100,00	100,00	100,00
77	Байкаловский муниципальный район	6638002296	МКДОУ Шадринский детский сад	100,00	100,00	100,00	100,00
78	Белоярский городской округ	6639006247	МАДОУ детский сад № 34 "Родничок"	100,00	100,00	98,68	99,47
79	Белоярский городской округ	6639005589	МАДОУ "Детский сад № 12 "Мальшок"	100,00	100,00	98,81	99,52
80	Белоярский городской округ	6639005229	МАДОУ - Детский сад № 21 "Ягодка"	100,00	100,00	96,96	98,78
81	Белоярский городской округ	6639005490	МБДОУ детский сад № 10	95,45	100,00	97,56	97,66

№ ОО в общем перечне	Муниципальное образование	ИНН	Наименование ОУ	Показатели по критерию 1			Крите- рий 1
				1.1.	1.2.	1.3.	
			"Ромашка"				
82	Белоярский городской округ	6639008830	МБДОУ № 15 "Сказка"	100,00	100,00	92,85	97,14
83	Белоярский городской округ	6639005324	МБДОУ-Детский сад № 16 "Колокольчик"	95,45	100,00	95,45	96,82
84	Белоярский городской округ	6639010885	МБДОУ № 60 "Росинка"	100,00	100,00	100,00	100,00
85	Белоярский городской округ	6639008886	МБДОУ "Детский сад № 8 "Родничок"	100,00	100,00	97,37	98,95
86	Белоярский городской округ	6639007762	МБДОУ - Детский сад № 9 "Улыбка"	100,00	100,00	100,00	100,00
87	Белоярский городской округ	6639006938	МБДОУ Детский сад № 17 "Березка"	100,00	100,00	100,00	100,00
88	Белоярский городской округ	6639005420	МБДОУ детский сад № 2 "Солнышко"	92,62	100,00	95,65	96,05
89	Белоярский городской округ	6639004881	МБДОУ детский сад № 3 "Рябинка"	91,68	100,00	97,22	96,39
90	Белоярский городской округ	6639005571	МБДОУ детский сад № 4 "Светлячок"	93,57	100,00	96,19	96,55
91	Березовский городской округ	6678024056	БМАДОУ "Детский сад № 1"	100,00	100,00	96,83	98,73
92	Березовский городской округ	6604021170	БМАДОУ "Детский сад № 13"	100,00	100,00	97,30	98,92
93	Березовский городской округ	6604009590	БМАДОУ "Детский сад № 16"	100,00	100,00	91,02	96,41
94	Березовский городской округ	6604009783	БМАДОУ "Детский сад № 18"	100,00	100,00	96,90	98,76
95	Березовский городской округ	6604009335	БМАДОУ "Детский сад № 19"	100,00	100,00	98,91	99,56
96	Березовский городской округ	6604009494	БМАДОУ "Детский сад № 2"	100,00	100,00	96,81	98,72
97	Березовский городской округ	6604009663	БМАДОУ "Детский сад № 22"	100,00	100,00	95,19	98,08
98	Березовский городской округ	6678103036	БМАДОУ "Детский сад № 23 "Золотой ключик"	100,00	100,00	93,33	97,33
99	Березовский городской округ	6604010154	БМАДОУ "Детский сад № 27"	100,00	100,00	97,04	98,82
100	Березовский городской округ	6604009543	БМАДОУ "Детский сад № 35"	100,00	100,00	88,97	95,59
101	Березовский городской округ	6604009423	БМАДОУ "Детский сад № 36"	99,06	100,00	95,97	98,11
102	Березовский городской округ	6604009906	БМАДОУ "Детский сад № 39"	100,00	100,00	94,56	97,82

№ ОО в общем перечне	Муниципальное образование	ИНН	Наименование ОУ	Показатели по критерию 1			Крите- рий 1
				1.1.	1.2.	1.3.	
103	Березовский городской округ	6604009536	БМАДОУ "Детский сад № 4"	100,00	100,00	100,00	100,00
104	Березовский городской округ	6604028144	БМАДОУ "Детский сад № 40"	100,00	100,00	96,92	98,77
105	Березовский городской округ	6678007131	БМАДОУ "Детский сад № 5"	100,00	100,00	97,82	99,13
106	Березовский городской округ	6678108490	БМАДОУ "Детский сад № 50"	100,00	100,00	98,96	99,58
107	Березовский городской округ	6604010010	БМАДОУ "Детский сад № 9"	100,00	100,00	98,16	99,26
108	Березовский городской округ	6604009303	БМАДОУ "Детский сад № 12"	100,00	100,00	95,79	98,32
109	Березовский городской округ	6678102089	БМАДОУ "Детский сад № 48 "Росток"	100,00	100,00	96,23	98,49
110	Березовский городской округ	6604009462	БМАДОУ "Детский сад № 41"	100,00	100,00	97,43	98,97
111	Березовский городской округ	6604009769	БМАДОУ "Детский сад № 17"	100,00	100,00	96,48	98,59
112	Березовский городской округ	6678044126	БМАДОУ "Детский сад № 7 "Седьмое королевство"	100,00	100,00	92,40	96,96
113	Бисертский городской округ	6646013478	МКДОУ № 2 д/с "Колокольчик"	83,02	100,00	97,10	93,75
114	Бисертский городской округ	6646009168	МКДОУ № 3 д/с "Рябинка"	100,00	100,00	97,35	98,94
115	Бисертский городской округ	6646009626	МКДОУ № 4 д/с "Одуванчик" с. Киргишаны	92,45	100,00	100,00	97,74
116	Бисертский городской округ	6646009200	МКДОУ № 1	100,00	100,00	96,63	98,65
117	Верхнесалдинский городской округ	6607008298	"Детский сад № 19 "Чебурашка"	95,45	100,00	96,53	97,25
118	Верхнесалдинский городской округ	6607008146	МАДОУ "Детский сад № 2 "Елочка"	100,00	100,00	96,63	98,65
119	Верхнесалдинский городской округ	6607010924	МАДОУ № 26 "Дюймовочка"	95,45	100,00	98,91	98,20
120	Верхнесалдинский городской округ	6607008234	МАДОУ "Детский сад № 4 "Утенок"	100,00	100,00	95,21	98,08
121	Верхнесалдинский городской округ	6607008241	МАДОУ № 51	95,45	100,00	98,92	98,20
122	Верхнесалдинский городской округ	6607008273	Детский сад № 24	100,00	100,00	98,62	99,45
123	Верхнесалдинский городской округ	6607008178	Детский сад № 43	100,00	100,00	97,35	98,94
124	Верхнесалдинский городской округ	6607008266	МАДОУ "Детский сад № 5 "Золотая рыбка"	100,00	100,00	99,09	99,64
125	Верхнесалдинский городской округ	6607008185	МАДОУ № 52 "Рябинка"	95,45	100,00	95,86	96,98
126	Верхнесалдинский городской округ	6607008604	МБДОУ № 17 "Березка"	86,02	100,00	100,00	95,81

№ ОО в общем перечне	Муниципальное образование	ИНН	Наименование ОУ	Показатели по критерию 1			Крите- рий 1
				1.1.	1.2.	1.3.	
127	Верхнесалдинский городской округ	6607008153	МБДОУ № 22 "Родничок"	74,70	100,00	90,88	88,76
128	Верхнесалдинский городской округ	6607008393	МБДОУ "Детский сад № 39 "Журавлик"	100,00	100,00	79,11	91,64
129	Верхнесалдинский городской округ	6607008114	МБДОУ "Детский сад № 41 "Петушок"	95,45	100,00	96,37	97,18
130	Верхнесалдинский городской округ	6607008280	МБДОУ № 1 "Солнышко"	98,11	100,00	94,47	97,22
131	Верхнесалдинский городской округ	6607008139	МБДОУ "Детский сад № 13 "Мальшок"	97,17	100,00	100,00	99,15
132	Верхнесалдинский городской округ	6607008481	Детский сад № 42	100,00	100,00	100,00	100,00
133	Верхнесалдинский городской округ	6607012495	Детский сад № 6	90,91	100,00	96,77	95,98
134	Верхнесалдинский городской округ	6607014333	МБДОУ "Детский сад № 7 "Мишутка"	95,45	100,00	96,06	97,06
135	Верхнесалдинский городской округ	6607008107	МБДОУ № 20 "Кораблик"	95,45	100,00	93,06	95,86
136	Верхнесалдинский городской округ	6607008386	МКДОУ "Детский сад № 21 "Василек"	75,64	100,00	90,00	88,69
137	Верхнесалдинский городской округ	6607008403	МКДОУ "Детский сад № 28 "Гусельки"	92,62	100,00	100,00	97,79
138	Верхнесалдинский городской округ	6607008788	МКДОУ "Детский сад № 29 "Теремок"	91,68	100,00	98,28	96,82
139	Волчанский городской округ	6614004657	МАДОУ ДС № 4	95,45	100,00	97,99	97,83
140	Волчанский городской округ	6614004664	МАДОУ ДС № 1	100,00	100,00	100,00	100,00
141	Гаринский городской округ	6641001581	МБДОУ детский сад "Березка"	95,45	100,00	95,99	97,03
142	Горноуральский городской округ	6623083260	МБДОУ детский сад № 1	95,45	100,00	100,00	98,64
143	Горноуральский городской округ	6648014244	МБДОУ детский сад № 16	98,11	100,00	99,24	99,13
144	Горноуральский городской округ	6648014325	МБДОУ детский сад № 18	90,74	100,00	95,83	95,55
145	Горноуральский городской округ	6623036800	МБДОУ детский сад № 26	99,06	100,00	97,07	98,55
146	Горноуральский городской округ	6648012840	МБДОУ детский сад № 30 комбинированного вида	96,23	100,00	97,60	97,91
147	Горноуральский городской округ	6648014406	МБДОУ детский сад № 34	100,00	100,00	100,00	100,00
148	Горноуральский городской округ	6648013089	МБДОУ "Детский сад № 50"	93,57	100,00	96,16	96,54

№ ОО в общем перечне	Муниципальное образование	ИНН	Наименование ОУ	Показатели по критерию 1			Крите- рий 1
				1.1.	1.2.	1.3.	
149	Горноуральский городской округ	6648014269	МБДОУ детский сад № 55	95,45	100,00	96,43	97,21
150	Горноуральский городской округ	6648013226	МБДОУ детский сад № 87	95,45	100,00	98,96	98,22
151	Горноуральский городской округ	6648013113	МБДОУ детский сад комбинированного вида № 2	95,45	100,00	97,81	97,76
152	Горноуральский городской округ	6648010105	МБДОУ детский сад комбинированного вида № 20	95,45	90,00	93,78	93,15
153	Горноуральский городской округ	6648010225	МБДОУ детский сад № 24 "Сказка"	100,00	100,00	94,88	97,95
154	город Каменск-Уральский	6612998890	ЧДОУ "Детский сад "Чудесный остров"	87,91	100,00	97,49	95,37
155	Город Нижний Тагил	6623098877	МАДОУ д/с "Гармония"	100,00	100,00	99,37	99,75
156	Город Нижний Тагил	6623050480	МАДОУ д/с "Детство"	100,00	100,00	99,58	99,83
157	Город Нижний Тагил	6623014041	МАДОУ "Маячок"	100,00	100,00	99,20	99,68
158	Город Нижний Тагил	6623065617	МАДОУ "Радость"	100,00	100,00	99,27	99,71
159	Город Нижний Тагил	6623098838	МАДОУ д/с "Солнечный круг"	100,00	100,00	97,62	99,05
160	Город Нижний Тагил	6623098860	МАДОУ д/с "Солнышко"	100,00	100,00	99,49	99,80
164	городской округ Богданович	6633017980	МАДОУ № 1 "Детский сад будущего"	100,00	100,00	100,00	100,00
165	городской округ Богданович	6605006217	МАДОУ "Мальш"	100,00	100,00	94,85	97,94
166	городской округ Богданович	6605006680	МАДОУ "Детский сад № 9"	100,00	100,00	98,61	99,44
167	городской округ Богданович	6605006697	МАДОУ "Детский сад № 11"	100,00	100,00	100,00	100,00
168	городской округ Богданович	6605006390	МАДОУ № 13	100,00	100,00	98,00	99,20
169	городской округ Богданович	6605006224	МАДОУ детский сад № 15	100,00	100,00	97,50	99,00
170	городской округ Богданович	6605006256	МАДОУ № 17 "Земляничка"	100,00	100,00	98,96	99,58
171	городской округ Богданович	6605006577	МАДОУ детский сад № 19	100,00	100,00	100,00	100,00
172	городской округ Богданович	6605006665	МАДОУ "Детский сад № 20"	100,00	100,00	97,92	99,17
173	городской округ Богданович	6605007387	МАДОУ "Детский сад № 21"	95,45	100,00	99,57	98,46
174	городской округ Богданович	6605006418	МАДОУ детский сад № 22	90,91	100,00	100,00	97,27
175	городской округ Богданович	6605006351	МАДОУ детский сад № 23	83,19	100,00	96,40	93,52
176	городской округ Богданович	6605007098	МАДОУ детский сад № 24	85,08	100,00	100,00	95,52
177	городской округ Богданович	6605007436	МАДОУ "Детский сад № 25"	100,00	100,00	100,00	100,00

№ ОО в общем перечне	Муниципальное образование	ИНН	Наименование ОУ	Показатели по критерию 1			Крите- рий 1
				1.1.	1.2.	1.3.	
178	городской округ Богданович	6605006520	МАДОУ детский сад № 29	94,34	100,00	100,00	98,30
179	городской округ Богданович	6605006425	МАДОУ детский сад № 31 "Солнышко"	98,11	100,00	100,00	99,43
180	городской округ Богданович	6605006457	МАДОУ д/с № 37	84,48	100,00	95,59	93,58
181	городской округ Богданович	6633012886	МАДОУ "Детский сад № 39 "Гнездышко"	93,57	100,00	98,96	97,66
182	городской округ Богданович	6605006880	МАДОУ № 40 "Цветик- семицветик"	90,91	100,00	97,50	96,27
183	городской округ Богданович	6605005950	МАДОУ детский сад № 45	95,45	100,00	97,62	97,68
184	городской округ Богданович	6605007394	МАДОУ № 7	100,00	100,00	98,15	99,26
185	городской округ Богданович	6605006136	МАДОУ "Сказка"	100,00	100,00	100,00	100,00
186	городской округ Богданович	6633017010	МДОУ № 38 "Детский сад будущего"	100,00	100,00	96,65	98,66
187	городской округ Богданович	6605006440	МДОУ "Детский сад № 18"	100,00	100,00	99,41	99,76
188	городской округ Богданович	6605006312	МДОУ детский сад № 28	94,34	100,00	97,47	97,29
189	городской округ Богданович	6633022789	МДОУ "ЦРР № 2 "Радуга детства"	100,00	100,00	97,23	98,89
190	Городской округ Верхнее Дуброво	6639004970	МАДОУ "Жаворонок"	100,00	100,00	97,05	98,82
191	Городской округ Верхнее Дуброво	6683001375	МАДОУ "Теремок"	98,11	100,00	95,54	97,65
192	Городской округ Верх-Нейвинский	6621007793	МАДОУ детский сад "Солнышко"	100,00	100,00	100,00	100,00
193	Городской округ Верхний Тагил	6616005913	МАДОУ "Детский сад № 25"	100,00	100,00	96,25	98,50
194	Городской округ Верхний Тагил	6616006106	МАДОУ ЦРР - д/с № 9	100,00	100,00	99,01	99,60
195	Городской округ Верхняя Пышма	6686023271	МАДОУ "Детский сад № 1"	100,00	100,00	99,38	99,75
196	Городской округ Верхняя Пышма	6606012728	МАДОУ "Детский сад № 11"	100,00	100,00	100,00	100,00
197	Городской округ Верхняя Пышма	6686070218	МАДОУ Детский сад № 13	100,00	100,00	98,33	99,33
198	Городской округ Верхняя Пышма	6606012799	МАДОУ "Детский сад № 17"	99,06	100,00	100,00	99,72
199	Городской округ Верхняя Пышма	6606012767	МАДОУ "Детский сад № 19"	100,00	100,00	100,00	100,00
200	Городской округ Верхняя Пышма	6686073089	МАДОУ "Детский сад № 2"	100,00	100,00	100,00	100,00
201	Городской округ Верхняя Пышма	6606012887	МАДОУ "Детский сад № 22"	100,00	100,00	100,00	100,00
202	Городской округ Верхняя Пышма	6606012894	МАДОУ "Детский сад № 23"	100,00	100,00	94,68	97,87
203	Городской округ Верхняя Пышма	6606012870	МАДОУ "Детский сад № 24"	100,00	100,00	100,00	100,00

№ ОО в общем перечне	Муниципальное образование	ИНН	Наименование ОУ	Показатели по критерию 1			Крите- рий 1
				1.1.	1.2.	1.3.	
204	Городской округ Верхняя Пышма	6606012735	МАДОУ "Детский сад № 26"	100,00	100,00	100,00	100,00
205	Городской округ Верхняя Пышма	6606012710	МАДОУ "Детский сад № 28"	100,00	100,00	99,47	99,79
206	Городской округ Верхняя Пышма	6606012742	МАДОУ "Детский сад № 29"	100,00	100,00	98,08	99,23
207	Городской округ Верхняя Пышма	6686074780	МАДОУ "Детский сад № 3"	100,00	100,00	99,12	99,65
208	Городской округ Верхняя Пышма	6606036246	МАДОУ "Детский сад № 31"	100,00	100,00	100,00	100,00
209	Городской округ Верхняя Пышма	6606012816	МАДОУ "Детский сад № 34"	100,00	100,00	99,57	99,83
210	Городской округ Верхняя Пышма	6606012750	МАДОУ "Детский сад № 36"	100,00	100,00	100,00	100,00
211	Городской округ Верхняя Пышма	6606012862	МАДОУ "Детский сад № 4"	100,00	100,00	98,46	99,38
212	Городской округ Верхняя Пышма	6606012809	МАДОУ "Детский сад № 40"	100,00	100,00	98,80	99,52
213	Городской округ Верхняя Пышма	6606036239	МАДОУ "Детский сад № 41"	95,45	100,00	99,02	98,24
214	Городской округ Верхняя Пышма	6606023649	МАДОУ "Детский сад № 42"	100,00	100,00	98,48	99,39
215	Городской округ Верхняя Пышма	6606012774	МАДОУ "Детский сад № 45"	100,00	100,00	100,00	100,00
216	Городской округ Верхняя Пышма	6606012679	МАДОУ "Детский сад № 47"	100,00	100,00	98,83	99,53
217	Городской округ Верхняя Пышма	6606018494	МАДОУ "Детский сад № 48"	100,00	100,00	99,02	99,61
218	Городской округ Верхняя Пышма	6686067960	МАДОУ "Детский сад № 5"	100,00	100,00	99,46	99,78
219	Городской округ Верхняя Пышма	6606018470	МАДОУ "Детский сад № 6"	100,00	100,00	98,16	99,26
220	Городской округ Верхняя Пышма	6606018487	МАДОУ "Детский сад № 69"	100,00	100,00	98,91	99,56
221	Городской округ Верхняя Пышма	6686051840	МАДОУ детский сад № 8	100,00	100,00	98,89	99,56
222	Городской округ Верхняя Пышма	6686074886	МАДОУ "Детский сад № 9"	100,00	100,00	98,31	99,32
223	Городской округ Верхняя Пышма	6686067952	МАДОУ ЦРР детский сад № 7	100,00	100,00	87,34	94,94
224	Городской округ Верхняя Тура	6620007286	МБДОУ "Детский сад № 11"	89,02	100,00	100,00	96,71
225	Городской округ Верхняя Тура	6620007279	МБДОУ "Детский сад № 12"	93,57	100,00	93,91	95,64
226	Городской округ Верхняя Тура	6620016749	МБДОУ д/сад № 45	93,57	100,00	98,08	97,30
227	Городской округ Верхняя Тура	6620007261	МБДОУ "Детский сад № 47"	82,25	100,00	96,35	93,22
228	Городской округ Верхняя Тура	6620007254	МБДОУ № 56	94,51	100,00	100,00	98,35
229	Городской округ Верхняя Тура	6620007021	МБДОУ ЦРР - д/сад № 35	95,45	100,00	100,00	98,64
230	Городской округ Верхотурский	6640002720	МАДОУ "Детский сад № 19"	83,19	90,00	100,00	91,96
231	Городской округ Верхотурский	6640002737	МАДОУ "Детский сад № 25"	95,45	100,00	97,57	97,66
232	Городской округ Верхотурский	6640002825	МАДОУ "Детский сад № 3"	83,19	100,00	93,00	92,16
233	Городской округ Верхотурский	6640002751	МБДОУ "Детский сад № 17"	98,11	100,00	96,85	98,17

№ ОО в общем перечне	Муниципальное образование	ИНН	Наименование ОУ	Показатели по критерию 1			Критерий 1
				1.1.	1.2.	1.3.	
234	Городской округ Верхотурский	6640002783	МКДОУ "Детский сад № 24"	80,36	100,00	95,45	92,29
235	Городской округ город Лесной	6630007126	МАДОУ "Детский сад № 29 "Даренка"	100,00	100,00	98,74	99,50
236	Городской округ город Лесной	6630011757	МАДОУ "Детский сад № 30 "Жемчужина"	100,00	100,00	98,81	99,52
237	Городской округ город Лесной	6630007133	МБДОУ "Детский сад № 15 "Аленушка"	100,00	100,00	99,04	99,62
238	Городской округ город Лесной	6630006980	МБДОУ "Детский сад № 17 "Пингвин" комбинированного вида"	100,00	100,00	93,24	97,30
239	Городской округ город Лесной	6630007091	МБДОУ "Детский сад № 19 "Лилия"	100,00	100,00	100,00	100,00
240	Городской округ город Лесной	6630007077	МБДОУ "Детский сад № 2 "Красная Шапочка"	100,00	100,00	100,00	100,00
241	Городской округ город Лесной	6630007006	МБДОУ "Детский сад № 20 "Ласточка"	100,00	100,00	95,15	98,06
242	Городской округ город Лесной	6630007013	МБДОУ "Детский сад № 21 "Чебурашка"	100,00	100,00	99,59	99,84
243	Городской округ город Лесной	6630007101	МБДОУ "Детский сад № 22 "Яблонька"	100,00	100,00	99,11	99,64
244	Городской округ город Лесной	6630007020	МБДОУ "Детский сад № 23 "Уральская сказка"	100,00	100,00	98,81	99,52
245	Городской округ город Лесной	6630007119	МБДОУ "Детский сад № 24 "Светлячок"	100,00	100,00	100,00	100,00
246	Городской округ город Лесной	6630007052	МБДОУ "Детский сад № 28 "Ветерок"	100,00	100,00	100,00	100,00
247	Городской округ город Лесной	6630006884	МБДОУ "Детский сад № 4 "Теремок"	100,00	100,00	98,15	99,26
248	Городской округ город Лесной	6630007084	МБДОУ "Детский сад № 6 "Золотой петушок"	100,00	100,00	96,07	98,43
249	Городской округ город Лесной	6630006901	МБДОУ "Детский сад № 7"	100,00	100,00	100,00	100,00

№ ОО в общем перечне	Муниципальное образование	ИНН	Наименование ОУ	Показатели по критерию 1			Крите- рий 1
				1.1.	1.2.	1.3.	
			"Огонек"				
250	Городской округ город Лесной	6630008673	МБДОУ "Детский сад № 9 "Белоснежка"	97,17	100,00	98,75	98,65
251	Городской округ город Лесной	6630006997	МБДОУ "ЦРР - детский сад № 18 "Семицветик"	100,00	100,00	98,07	99,23
252	городской округ Дегтярск	6684018903	МАДОУ "Детский сад № 1"	90,91	100,00	96,33	95,81
253	городской округ Дегтярск	6627013271	МАДОУ "Детский сад № 24"	90,91	100,00	91,77	93,98
254	городской округ Дегтярск	6627013264	МБДОУ "Детский сад № 20"	90,91	100,00	98,15	96,53
255	городской округ Дегтярск	6627013289	МБДОУ "Детский сад № 38"	79,59	100,00	56,07	76,31
256	городской округ Дегтярск	6627013240	МБДОУ "Детский сад № 11"	86,36	100,00	96,62	94,56
257	городской округ Дегтярск	6627013257	МБДОУ "Детский сад № 16"	90,91	100,00	99,17	96,94
258	городской округ Дегтярск	6627013296	МБДОУ "Детский сад № 49"	82,42	100,00	100,00	94,73
259	Городской округ Заречный	6683010806	МБДОУ ГО Заречный "Детство"	100,00	100,00	94,28	97,71
260	Городской округ Заречный	6683007803	МБДОУ ГО Заречный "Маленькая Страна"	91,68	100,00	96,39	96,06
261	Городской округ Карпинск	6614004960	МАДОУ № 1	95,45	100,00	95,63	96,89
262	Городской округ Карпинск	6614004826	МАДОУ № 17	100,00	100,00	99,24	99,70
263	Городской округ Карпинск	6614004897	МАДОУ № 18	95,45	100,00	99,39	98,39
264	Городской округ Карпинск	6614004914	МАДОУ № 2	95,45	100,00	100,00	98,64
265	Городской округ Карпинск	6614004801	МАДОУ № 22	100,00	100,00	97,08	98,83
266	Городской округ Карпинск	6614004833	МАДОУ № 23	95,45	100,00	96,09	97,07
267	Городской округ Карпинск	6614004777	МАДОУ № 25 "Малыш"	95,45	100,00	100,00	98,64
268	Городской округ Карпинск	6614004738	МАДОУ № 4	100,00	100,00	100,00	100,00
269	Городской округ Карпинск	6617028656	МАДОУ "Умка"	100,00	100,00	100,00	100,00
270	Городской округ Краснотурьинск	6617008025	МА ДОУ № 11	92,45	90,00	99,10	94,38
271	Городской округ Краснотурьинск	6617008272	МА ДОУ №14	94,51	100,00	98,98	97,95
272	Городской округ Краснотурьинск	6617008258	МА ДОУ № 15	100,00	100,00	99,33	99,73
273	Городской округ Краснотурьинск	6617008392	МА ДОУ № 16	100,00	100,00	98,28	99,31
274	Городской округ Краснотурьинск	6617008040	МА ДОУ № 19	99,06	100,00	99,22	99,41
275	Городской округ Краснотурьинск	6617008579	МА ДОУ № 2	83,96	60,00	99,30	82,91

№ ОО в общем перечне	Муниципальное образование	ИНН	Наименование ОУ	Показатели по критерию 1			Крите- рий 1
				1.1.	1.2.	1.3.	
276	Городской округ Краснотурьинск	6617008709	МА ДОУ № 21	95,45	100,00	97,01	97,44
277	Городской округ Краснотурьинск	6617006797	МА ДОУ № 23	97,17	100,00	100,00	99,15
278	Городской округ Краснотурьинск	6617006814	МА ДОУ № 25	100,00	100,00	93,89	97,56
279	Городской округ Краснотурьинск	6617026433	МА ДОУ № 27	100,00	100,00	100,00	100,00
280	Городской округ Краснотурьинск	6617007102	МА ДОУ № 29	100,00	100,00	100,00	100,00
281	Городской округ Краснотурьинск	6617008000	МА ДОУ № 32	100,00	100,00	97,62	99,05
282	Городской округ Краснотурьинск	6617007007	МА ДОУ № 34	100,00	100,00	97,93	99,17
283	Городской округ Краснотурьинск	6617008723	МА ДОУ № 4	100,00	100,00	98,08	99,23
284	Городской округ Краснотурьинск	6617006564	МАДОУ № 40	97,17	100,00	98,13	98,40
285	Городской округ Краснотурьинск	6617007977	МА ДОУ № 42	100,00	100,00	100,00	100,00
286	Городской округ Краснотурьинск	6617007078	МА ДОУ № 44	95,45	100,00	99,29	98,35
287	Городской округ Краснотурьинск	6617008385	МА ДОУ № 46	100,00	100,00	97,26	98,90
288	Городской округ Краснотурьинск	6617006853	МАДОУ № 47	100,00	100,00	100,00	100,00
289	Городской округ Краснотурьинск	6617007092	МАДОУ № 48	95,45	100,00	100,00	98,64
290	Городской округ Краснотурьинск	6617024838	МА ДОУ № 50	100,00	100,00	98,76	99,50
291	Городской округ Краснотурьинск	6617008240	МА ДОУ № 6	89,62	100,00	95,00	94,89
292	Городской округ Краснотурьинск	6617007984	МА ДОУ № 8	100,00	100,00	99,36	99,74
293	Городской округ Красноуральск	6618003206	МБДОУ детский сад № 22	97,17	100,00	97,36	98,10
294	Городской округ Красноуральск	6618003291	МАДОУ детский сад № 18	100,00	100,00	99,27	99,71
295	Городской округ Красноуральск	6618003319	МАДОУ детский сад № 4	100,00	100,00	98,03	99,21
296	Городской округ Красноуральск	6681000834	МАДОУ детский сад № 9	100,00	100,00	97,01	98,80
297	Городской округ Красноуральск	6618003238	МБДОУ детский сад № 16	100,00	100,00	96,83	98,73
298	Городской округ Красноуральск	6618003220	МБДОУ детский сад № 26	97,17	100,00	98,94	98,73
299	Городской округ Красноуральск	6618003301	МБДОУ детский сад № 3	100,00	100,00	98,96	99,58
300	Городской округ Красноуральск	6618003284	МБДОУ детский сад № 30	100,00	100,00	99,29	99,72
301	Городской округ Красноуральск	6618003260	МБДОУ детский сад № 8	100,00	100,00	99,07	99,63
302	Городской округ Красноуфимск	6619006457	МАДОУ детский сад № 10	100,00	100,00	99,33	99,73
303	Городской округ Красноуфимск	6619006464	МАДОУ детский сад № 14	100,00	100,00	97,36	98,94
304	Городской округ Красноуфимск	6619007669	МАДОУ детский сад № 16	100,00	100,00	100,00	100,00
305	Городской округ Красноуфимск	6619006489	МАДОУ детский сад № 17	100,00	100,00	99,48	99,79

№ ОО в общем перечне	Муниципальное образование	ИНН	Наименование ОУ	Показатели по критерию 1			Крите- рий 1
				1.1.	1.2.	1.3.	
306	Городской округ Красноуфимск	6619011591	МАДОУ детский сад № 18	100,00	100,00	96,96	98,78
307	Городской округ Красноуфимск	6619006538	МАДОУ детский сад № 2	100,00	100,00	95,45	98,18
308	Городской округ Красноуфимск	6619006400	МАДОУ детский сад № 3	100,00	100,00	97,33	98,93
309	Городской округ Красноуфимск	6619006425	МАДОУ детский сад № 5	100,00	100,00	98,61	99,44
310	Городской округ Красноуфимск	6619006432	МАДОУ детский сад № 6	100,00	100,00	100,00	100,00
311	Городской округ Красноуфимск	6619006440	МАДОУ детский сад № 7	100,00	100,00	100,00	100,00
312	Городской округ Красноуфимск	6619006383	МАДОУ детский сад № 1	100,00	100,00	93,92	97,57
313	Городской округ Красноуфимск	6619006506	МАДОУ ЦРР - детский сад	100,00	100,00	99,65	99,86
314	Городской округ Красноуфимск	6619013905	МАДОУ "ЦРР - детский сад "Академия детства"	100,00	100,00	99,56	99,82
315	Городской округ Нижняя Салда	6622002759	МДОУДСКВ "РАДУГА"	100,00	100,00	98,29	99,32
316	Городской округ Пелым	6631007545	МКДОУ детский сад "Колобок" пгт Пелым	91,51	100,00	93,99	95,05
317	Городской округ Первоуральск	6625017288	МАДОУ "Детский сад № 12"	100,00	100,00	99,10	99,64
318	Городской округ Первоуральск	6625025722	МАДОУ "Детский сад № 26"	99,06	100,00	98,02	98,93
319	Городской округ Первоуральск	6625017263	МАДОУ "Детский сад № 3"	95,45	100,00	98,98	98,23
320	Городской округ Первоуральск	6625024599	МАДОУ "Детский сад № 30"	99,06	100,00	97,73	98,81
321	Городской округ Первоуральск	6625017295	МАДОУ "Детский сад № 37"	99,06	100,00	99,81	99,64
322	Городской округ Первоуральск	6625024574	МАДОУ "Детский сад № 39"	100,00	100,00	96,44	98,58
323	Городской округ Первоуральск	6684014338	МАДОУ "Детский сад № 5"	100,00	100,00	97,05	98,82
324	Городской округ Первоуральск	6625024581	МАДОУ "Детский сад № 7"	99,06	100,00	97,73	98,81
325	Городской округ Первоуральск	6625017344	МАДОУ "Детский сад № 70"	100,00	100,00	99,34	99,74
326	Городской округ Первоуральск	6625017312	МАДОУ "Детский сад № 9"	100,00	100,00	98,59	99,44
327	Городской округ Первоуральск	6625033956	МБДОУ "Детский сад № 6"	95,45	100,00	93,65	96,10
328	Городской округ Ревда	6627011764	МАДОУ детский сад № 50	100,00	100,00	99,09	99,64
329	Городской округ Ревда	6627011725	МАДОУ детский сад № 39	100,00	100,00	100,00	100,00
330	Городской округ Ревда	6627011740	МАДОУ детский сад № 46	100,00	100,00	99,21	99,68
331	Городской округ Ревда	6627011718	МАДОУ детский сад № 34	100,00	100,00	98,79	99,52
332	Городской округ Ревда	6627011612	МБДОУ детский сад № 2	100,00	100,00	95,36	98,14
333	Городской округ Ревда	6627011683	МБДОУ детский сад № 17	100,00	100,00	96,85	98,74

№ ОО в общем перечне	Муниципальное образование	ИНН	Наименование ОУ	Показатели по критерию 1			Крите- рий 1
				1.1.	1.2.	1.3.	
334	Городской округ Рефтинский	6603014981	МАДОУ "Детский сад "Колобок"	100,00	100,00	98,78	99,51
335	Городской округ Рефтинский	6603014999	МБДОУ "Детский сад "Подснежник"	98,11	100,00	97,66	98,50
336	Городской округ Рефтинский	6603014967	МБДОУ "Детский сад "Радуга"	95,45	100,00	93,13	95,89
337	Городской округ Рефтинский	6603024891	МБДОУ "Детский сад "Родничок"	100,00	100,00	100,00	100,00
338	Городской округ Среднеуральск	6606016987	МАДОУ - детский сад № 39	97,17	100,00	98,00	98,35
339	Городской округ Среднеуральск	6606016994	МАДОУ - детский сад № 44	100,00	100,00	97,17	98,87
340	Городской округ Среднеуральск	6606014500	МАДОУ - детский сад № 15	100,00	100,00	92,72	97,09
341	Городской округ Среднеуральск	6606014517	МАДОУ - детский сад № 18	100,00	100,00	98,78	99,51
342	Городской округ Среднеуральск	6686063475	МАДОУ - детский сад № 9	98,11	100,00	96,12	97,88
343	Городской округ Среднеуральск	6686014661	МАДОУ ЦРР детский сад № 20	100,00	100,00	99,23	99,69
344	Городской округ Среднеуральск	6606036800	МАДОУ - детский сад № 3 "Третье королевство"	95,28	100,00	89,77	94,49
345	Городской округ Староуткинск	6625040110	МКДОУ "Детский сад № 5 ГО Староуткинск"	100,00	100,00	100,00	100,00
346	Городской округ Сухой Лог	6633008054	МАДОУ № 2	100,00	100,00	98,58	99,43
347	Городской округ Сухой Лог	6633008706	МАДОУ № 36 "Теремок"	100,00	100,00	99,44	99,78
348	Городской округ Сухой Лог	6633009611	МАДОУ № 37	100,00	100,00	100,00	100,00
349	Городской округ Сухой Лог	6633015816	МАДОУ № 43	100,00	100,00	97,32	98,93
350	Городской округ Сухой Лог	6633008030	МАДОУ № 8	100,00	100,00	100,00	100,00
351	Городской округ Сухой Лог	6633008015	МАДОУ № 29	100,00	100,00	98,78	99,51
352	Городской округ Сухой Лог	6633013230	МАДОУ № 38	100,00	100,00	100,00	100,00
353	Городской округ Сухой Лог	6633014820	МАДОУ № 39	100,00	100,00	97,63	99,05
354	Городской округ Сухой Лог	6633016305	МАДОУ № 44 "Серебряное копытце"	100,00	100,00	99,62	99,85
355	Городской округ Сухой Лог	6633007999	МБДОУ № 23 "Ромашка"	100,00	100,00	99,21	99,68
356	Городской округ Сухой Лог	6633008047	МБДОУ № 27	100,00	100,00	92,42	96,97
357	Городской округ Сухой Лог	6633008022	МБДОУ № 3	100,00	100,00	99,38	99,75
358	Городской округ Сухой Лог	6633014795	МБДОУ № 42	100,00	100,00	100,00	100,00
359	Городской округ Сухой Лог	6633019151	МБДОУ № 45	100,00	100,00	100,00	100,00

№ ОО в общем перечне	Муниципальное образование	ИНН	Наименование ОУ	Показатели по критерию 1			Крите- рий 1
				1.1.	1.2.	1.3.	
360	ЗАТО Свободный	6607007520	МБДОУ № 17	100,00	100,00	96,58	98,63
361	ЗАТО Уральский	6639008981	МДОУ - детский сад "Лесная полянка"	100,00	100,00	93,04	97,22
362	Ивдельский городской округ	6610002786	МАДОУ детский сад № 1 г. Ивделя	95,45	100,00	100,00	98,64
363	Ивдельский городской округ	6631008517	МАДОУ детский сад № 2 г. Ивделя	100,00	100,00	99,15	99,66
364	Ивдельский городской округ	6610002835	МАДОУ детский сад № 26 г. Ивделя	92,62	100,00	96,84	96,52
365	Ивдельский городской округ	6610003807	МАДОУ детский сад № 42 г. Ивделя	95,45	100,00	97,37	97,58
366	Ивдельский городской округ	6610002306	МАДОУ детский сад № 44 п. Полуночное г. Ивделя	87,74	100,00	98,15	95,58
367	Ивдельский городской округ	6631010322	МКДОУ детский сад № 45 г. Ивделя	91,68	100,00	94,73	95,40
368	Ирбитское муниципальное образование	6676003036	МАДОУ детский сад "Жар-птица"	100,00	100,00	100,00	100,00
369	Ирбитское муниципальное образование	6611006261	МАДОУ Зайковский детский сад № 4	100,00	100,00	100,00	100,00
370	Ирбитское муниципальное образование	6611006487	МДОУ "Лаптевский детский сад"	100,00	100,00	100,00	100,00
371	Ирбитское муниципальное образование	6611006350	МАДОУ Черновский детский сад	100,00	100,00	100,00	100,00
372	Ирбитское муниципальное образование	6611009520	МДОУ "Белослудский детский сад"	100,00	100,00	100,00	100,00
373	Ирбитское муниципальное образование	6611006342	МДОУ "Бердюгинский детский сад"	100,00	100,00	100,00	100,00
374	Ирбитское муниципальное образование	6611006198	МДОУ "Гаевский детский сад"	100,00	100,00	98,78	99,51
375	Ирбитское муниципальное образование	6611006310	МДОУ "Дубский детский сад"	100,00	100,00	100,00	100,00
376	Ирбитское муниципальное образование	6611006416	МДОУ Зайковский детский сад № 1	100,00	100,00	98,86	99,54

№ ОО в общем перечне	Муниципальное образование	ИНН	Наименование ОУ	Показатели по критерию 1			Крите- рий 1
				1.1.	1.2.	1.3.	
377	Ирбитское муниципальное образование	6611006374	МДОУ "Знаменский детский сад"	97,17	100,00	100,00	99,15
378	Ирбитское муниципальное образование	6611006430	МДОУ "Золотой петушок"	100,00	100,00	99,06	99,62
379	Ирбитское муниципальное образование	6611006293	МДОУ "Килачевский детский сад"	100,00	100,00	93,21	97,28
380	Ирбитское муниципальное образование	6611006455	МДОУ "Киргинский детский сад"	99,06	100,00	100,00	99,72
381	Ирбитское муниципальное образование	6611006462	МДОУ "Кирилловский детский сад"	100,00	100,00	100,00	100,00
382	Ирбитское муниципальное образование	6611006409	МДОУ "Ключевский детский сад"	100,00	100,00	97,62	99,05
383	Ирбитское муниципальное образование	6611006303	МДОУ "Ницинский детский сад"	100,00	100,00	94,44	97,78
384	Ирбитское муниципальное образование	6611006279	МДОУ "Новгородовский детский сад"	100,00	100,00	100,00	100,00
385	Ирбитское муниципальное образование	6611006102	МДОУ "Ретневский детский сад"	100,00	100,00	100,00	100,00
386	Ирбитское муниципальное образование	6611006247	МДОУ "Речкаловский детский сад"	100,00	100,00	93,92	97,57
387	Ирбитское муниципальное образование	6611006254	МДОУ "Рудновский детский сад"	100,00	100,00	93,75	97,50
388	Ирбитское муниципальное образование	6611006215	МДОУ "Скородумский детский сад"	100,00	100,00	100,00	100,00
389	Ирбитское муниципальное образование	6611006448	МДОУ "Стриганский детский сад"	100,00	100,00	89,29	95,72
390	Ирбитское муниципальное образование	6611006230	МДОУ "Харловский детский сад"	100,00	100,00	100,00	100,00
391	Ирбитское муниципальное образование	6611009537	МДОУ "Чернорицкий детский сад"	100,00	100,00	100,00	100,00
392	Каменский городской округ	6643007437	МКДОУ "Бродовской детский сад"	100,00	100,00	95,83	98,33

№ ОО в общем перечне	Муниципальное образование	ИНН	Наименование ОУ	Показатели по критерию 1			Крите- рий 1
				1.1.	1.2.	1.3.	
393	Каменский городской округ	6643008600	МКДОУ "Каменский детский сад "Колосок"	100,00	100,00	81,44	92,58
394	Каменский городской округ	6643008582	МКДОУ "Кисловский детский сад "Росинка"	98,11	100,00	97,62	98,48
395	Каменский городской округ	6643008631	МКДОУ "Клевакинский детский сад"	99,06	100,00	94,28	97,43
396	Каменский городской округ	6643008511	МКДОУ "Колчеданский детский сад № 1"	99,06	100,00	97,06	98,54
397	Каменский городской округ	6643008624	МКДОУ "Маминский детский сад"	99,06	100,00	100,00	99,72
398	Каменский городской округ	6643008590	МКДОУ "Мартюшевский детский сад "Искорка"	88,68	100,00	93,96	94,19
399	Каменский городской округ	6643008550	МКДОУ "Новобытский детский сад"	81,13	60,00	100,00	82,34
400	Каменский городской округ	6643008649	МКДОУ "Новоисетский детский сад"	99,06	100,00	100,00	99,72
401	Каменский городской округ	6643008617	МКДОУ "Покровский детский сад"	98,11	100,00	99,14	99,09
402	Каменский городской округ	6643008568	МКДОУ "Рыбниковский детский сад "Золотая рыбка"	99,06	100,00	100,00	99,72
403	Каменский городской округ	6643008543	МКДОУ "Сипавский детский сад"	100,00	100,00	98,08	99,23
404	Каменский городской округ	6612015614	МКДОУ "Сосновский детский сад"	83,02	100,00	100,00	94,91
405	Каменский городской округ	6643008575	МКДОУ "Травянский детский сад"	100,00	100,00	100,00	100,00
406	Каменский городской округ	6643008504	МКДОУ "Черемховский детский сад"	100,00	100,00	95,12	98,05
407	Каменск-Уральский городской округ	6666009487	Детский сад № 15	100,00	100,00	98,44	99,38
408	Каменск-Уральский городской округ	6612022379	Детский сад № 3	100,00	100,00	99,36	99,74
409	Каменск-Уральский городской округ	6612034254	"Детский сад № 5"	100,00	100,00	99,14	99,66
410	Каменск-Уральский городской округ	6665008321	Детский сад № 79	100,00	100,00	99,74	99,90
411	Каменск-Уральский городской округ	6612015212	Детский сад № 1	100,00	100,00	99,75	99,90
412	Каменск-Уральский городской округ	6666009303	Детский сад № 10	100,00	100,00	97,76	99,10
413	Каменск-Уральский городской округ	6665008402	Детский сад № 100	100,00	100,00	98,81	99,52
414	Каменск-Уральский городской округ	6612001890	Детский сад № 101	100,00	100,00	99,32	99,73

№ ОО в общем перечне	Муниципальное образование	ИНН	Наименование ОУ	Показатели по критерию 1			Крите- рий 1
				1.1.	1.2.	1.3.	
415	Каменск-Уральский городской округ	6665008530	Детский сад № 102	100,00	100,00	100,00	100,00
416	Каменск-Уральский городской округ	6665008716	Детский сад № 103	100,00	100,00	98,38	99,35
417	Каменск-Уральский городской округ	6665008579	Детский сад № 104	100,00	100,00	100,00	100,00
418	Каменск-Уральский городской округ	6666009007	Детский сад № 106	100,00	100,00	100,00	100,00
419	Каменск-Уральский городской округ	6666009092	Детский сад № 11	95,45	100,00	100,00	98,64
420	Каменск-Уральский городской округ	6612009836	Детский сад № 12	100,00	100,00	100,00	100,00
421	Каменск-Уральский городской округ	6666009021	Детский сад № 13	100,00	100,00	99,48	99,79
422	Каменск-Уральский городской округ	6665008191	Детский сад № 16	100,00	100,00	99,21	99,68
423	Каменск-Уральский городской округ	6666009254	Детский сад № 2	100,00	100,00	99,33	99,73
424	Каменск-Уральский городской округ	6665008152	Детский сад № 22	100,00	100,00	100,00	100,00
425	Каменск-Уральский городской округ	6666009470	Детский сад № 25	100,00	100,00	100,00	100,00
426	Каменск-Уральский городской округ	6666009568	Детский сад № 33	100,00	100,00	99,52	99,81
427	Каменск-Уральский городской округ	6665008480	Детский сад № 34	100,00	100,00	99,00	99,60
428	Каменск-Уральский городской округ	6666009536	Детский сад № 4	100,00	100,00	99,19	99,68
429	Каменск-Уральский городской округ	6612008536	Детский сад № 41	100,00	100,00	100,00	100,00
430	Каменск-Уральский городской округ	6665008265	Детский сад № 42	95,45	100,00	94,29	96,35
431	Каменск-Уральский городской округ	6666009543	Детский сад № 46	100,00	100,00	96,30	98,52
432	Каменск-Уральский городской округ	6666009198	Детский сад № 52	100,00	100,00	100,00	100,00
433	Каменск-Уральский городской округ	6612022139	Детский сад № 57	100,00	100,00	100,00	100,00
434	Каменск-Уральский городской округ	6612022570	Детский сад № 58	100,00	100,00	98,81	99,52
435	Каменск-Уральский городской округ	6665008515	Детский сад № 59	100,00	100,00	98,25	99,30
436	Каменск-Уральский городской округ	6666009173	Детский сад № 6	100,00	100,00	98,81	99,52
437	Каменск-Уральский городской округ	6665008353	Детский сад № 62	100,00	100,00	97,26	98,90
438	Каменск-Уральский городской округ	6665005539	Детский сад № 65	100,00	100,00	98,21	99,28
439	Каменск-Уральский городской округ	6612037939	Детский сад № 68	100,00	100,00	100,00	100,00
440	Каменск-Уральский городской округ	6666009159	Детский сад № 72	100,00	100,00	97,75	99,10
441	Каменск-Уральский городской округ	6665008441	Детский сад № 73	100,00	100,00	100,00	100,00
442	Каменск-Уральский городской округ	6612046926	Детский сад № 74	100,00	100,00	100,00	100,00
443	Каменск-Уральский городской округ	6665008561	Детский сад № 78	100,00	100,00	99,65	99,86
444	Каменск-Уральский городской округ	6666009078	Детский сад № 8	100,00	100,00	100,00	100,00

№ ОО в общем перечне	Муниципальное образование	ИНН	Наименование ОУ	Показатели по критерию 1			Крите- рий 1
				1.1.	1.2.	1.3.	
445	Каменск-Уральский городской округ	6666009430	Детский сад № 82	100,00	100,00	100,00	100,00
446	Каменск-Уральский городской округ	6612022146	Детский сад № 83	100,00	100,00	99,15	99,66
447	Каменск-Уральский городской округ	6666009166	Детский сад № 84	100,00	100,00	100,00	100,00
448	Каменск-Уральский городской округ	6666009448	Детский сад № 85	100,00	100,00	96,75	98,70
449	Каменск-Уральский городской округ	6665008272	Детский сад № 86	100,00	100,00	99,57	99,83
450	Каменск-Уральский городской округ	6666009423	Детский сад № 87	100,00	100,00	99,62	99,85
451	Каменск-Уральский городской округ	6665008473	Детский сад № 88	100,00	100,00	100,00	100,00
452	Каменск-Уральский городской округ	6665008280	Детский сад № 89	100,00	100,00	97,87	99,15
453	Каменск-Уральский городской округ	6666009102	"Детский сад № 9"	100,00	100,00	99,17	99,67
454	Каменск-Уральский городской округ	6612023485	Детский сад № 90	100,00	100,00	100,00	100,00
455	Каменск-Уральский городской округ	6666009310	Детский сад № 91	100,00	100,00	100,00	100,00
456	Каменск-Уральский городской округ	6665008434	Детский сад № 93	100,00	100,00	99,00	99,60
457	Каменск-Уральский городской округ	6666009247	Детский сад № 94	100,00	100,00	98,95	99,58
458	Каменск-Уральский городской округ	6665008297	Детский сад № 95	100,00	100,00	96,95	98,78
459	Каменск-Уральский городской округ	6666009141	Детский сад № 96	99,06	100,00	100,00	99,72
460	Каменск-Уральский городской округ	6665008346	Детский сад № 97	100,00	100,00	98,58	99,43
461	Каменск-Уральский городской округ	6665008610	Детский сад № 98	100,00	100,00	99,04	99,62
462	Каменск-Уральский городской округ	6666009631	Детский сад № 70	100,00	100,00	100,00	100,00
463	Камышловский городской округ	6613003883	МАДОУ "Детский сад № 12" КГО	100,00	100,00	98,68	99,47
464	Камышловский городской округ	6613003940	МАДОУ "Детский сад № 13" КГО	100,00	100,00	100,00	100,00
465	Камышловский городской округ	6613003890	МАДОУ "Детский сад № 16" КГО	100,00	100,00	98,68	99,47
466	Камышловский городской округ	6613004598	МАДОУ "Детский сад № 170" КГО	100,00	100,00	97,63	99,05
467	Камышловский городской округ	6613003869	МАДОУ "Детский сад № 2" КГО	99,06	100,00	99,44	99,49
468	Камышловский городской округ	6613004140	МАДОУ "Детский сад № 92" КГО	100,00	100,00	100,00	100,00
469	Камышловский городской округ	6613003788	МАДОУ "Детский сад комбинированного вида № 14" КГО	99,06	100,00	99,50	99,52
470	Камышловский городской округ	6613007775	МАДОУ "Детский сад № 1" КГО	100,00	100,00	98,90	99,56
471	Камышловский городской округ	6613009934	МАДОУ "Детский сад "Радуга" №5"	99,06	100,00	97,22	98,61

№ ОО в общем перечне	Муниципальное образование	ИНН	Наименование ОУ	Показатели по критерию 1			Крите- рий 1
				1.1.	1.2.	1.3.	
472	Камышловский городской округ	6633021520	МАДОУ "Центр развития ребенка - детский сад № 4" КГО	100,00	100,00	99,32	99,73
473	Камышловский муниципальный район	6613004090	МКДОУ Баранниковский детский сад	100,00	100,00	100,00	100,00
474	Камышловский муниципальный район	6613004510	МКДОУ Галкинский детский сад	100,00	100,00	98,07	99,23
475	Камышловский муниципальный район	6633022980	МКДОУ Калиновский детский сад	100,00	100,00	97,50	99,00
476	Камышловский муниципальный район	6613004206	МКДОУ Квашнинский детский сад	100,00	100,00	97,06	98,82
477	Камышловский муниципальный район	6613004414	МКДОУ Кочневский детский сад	100,00	100,00	100,00	100,00
478	Камышловский муниципальный район	6613004566	МКДОУ Куровский детский сад	100,00	100,00	100,00	100,00
479	Камышловский муниципальный район	6613004118	МКДОУ Обуховский детский сад	100,00	100,00	98,57	99,43
480	Камышловский муниципальный район	6633023976	МКДОУ Обуховский детский сад № 2	100,00	100,00	100,00	100,00
481	Камышловский муниципальный район	6613004534	МКДОУ Ожгихинский детский сад	100,00	100,00	100,00	100,00
482	Камышловский муниципальный район	6613004492	МКДОУ Октябрьский детский сад	100,00	100,00	100,00	100,00
483	Камышловский муниципальный район	6633019994	МКДОУ Порошинский детский сад № 10	100,00	100,00	98,89	99,56
484	Камышловский муниципальный район	6633020005	МКДОУ Порошинский детский сад № 12	100,00	100,00	92,78	97,11
485	Камышловский муниципальный район	6613004397	МКДОУ Скатинский детский сад	100,00	100,00	100,00	100,00
486	Камышловский муниципальный район	6613004830	МКДОУ Шипицинский детский сад	100,00	100,00	100,00	100,00
487	Камышловский муниципальный	6613007711	МКДОУ Аксарихинский детский	100,00	100,00	90,36	96,14

№ ОО в общем перечне	Муниципальное образование	ИНН	Наименование ОУ	Показатели по критерию 1			Крите- рий 1
				1.1.	1.2.	1.3.	
	район		сад				
488	Камышловский муниципальный район	6613004559	МКДОУ Захаровский детский сад	95,45	100,00	100,00	98,64
489	Камышловский муниципальный район	6613004421	МКДОУ Никольский детский сад	100,00	100,00	100,00	100,00
490	Качканарский городской округ	6615007146	МДОУ - детский сад "Звездочка"	100,00	100,00	96,49	98,60
491	Качканарский городской округ	6615007178	МДОУ "Детский сад "Ладушки"	100,00	100,00	99,71	99,88
492	Качканарский городской округ	6615007153	МДОУ "Детский сад "Ласточка"	100,00	100,00	100,00	100,00
493	Качканарский городской округ	6615008781	МДОУ "Детский сад "Чебурашка"	100,00	100,00	97,24	98,90
494	Качканарский городской округ	6615007259	МДОУ "ЦРР - детский сад "Дружба"	100,00	100,00	98,03	99,21
495	Качканарский городской округ	6615006590	МДОУ "ЦРР - детский сад "Росинка"	100,00	100,00	97,16	98,86
496	Качканарский городской округ	6615006583	МДОУ "ЦРР - детский сад "Улыбка"	100,00	100,00	98,27	99,31
497	Кировградский городской округ	6616005470	МАДОУ детский сад № 19 "Теремок"	89,79	100,00	98,28	96,25
498	Кировградский городской округ	6621014166	МАДОУ детский сад № 10 "Солнышко"	100,00	100,00	97,67	99,07
499	Кировградский городской округ	6682001171	МАДОУ детский сад № 1 "Страна детства"	100,00	100,00	97,43	98,97
500	Кировградский городской округ	6616005818	МАДОУ детский сад № 2 "Росинка"	95,45	100,00	98,72	98,12
501	Кировградский городской округ	6616006346	МАДОУ детский сад № 26 "Радуга"	100,00	100,00	97,13	98,85
502	Кировградский городской округ	6616005455	МАДОУ детский сад № 3 "Светлячок"	85,08	100,00	94,81	93,45
503	Кировградский городской округ	6616005487	МАДОУ детский сад № 15 "Малышок"	95,45	100,00	96,97	97,42
504	Кировградский городской округ	6616005906	МАДОУ детский сад № 14 "Ягодка"	95,45	100,00	98,72	98,12
505	Кировградский городской округ	6616006240	МАДОУ детский сад № 4 "Сказка"	95,45	100,00	98,80	98,16

№ ОО в общем перечне	Муниципальное образование	ИНН	Наименование ОУ	Показатели по критерию 1			Крите- рий 1
				1.1.	1.2.	1.3.	
506	Кушвинский городской округ	6620008378	МАДОУ № 12	56,60	100,00	100,00	86,98
507	Кушвинский городской округ	6620016604	МАДОУ № 18	83,96	100,00	100,00	95,19
508	Кушвинский городской округ	6620014910	МАДОУ № 24	88,68	100,00	97,30	95,52
509	Кушвинский городской округ	6620007430	МАДОУ № 25	98,11	100,00	100,00	99,43
510	Кушвинский городской округ	6620007046	МАДОУ № 30	100,00	100,00	93,16	97,26
511	Кушвинский городской округ	6620007448	МАДОУ № 31	100,00	100,00	97,00	98,80
512	Кушвинский городской округ	6620014879	МАДОУ № 32	100,00	100,00	100,00	100,00
513	Кушвинский городской округ	6620014942	МАДОУ № 5	100,00	100,00	97,55	99,02
514	Кушвинский городской округ	6620014886	МАДОУ № 58	97,17	100,00	100,00	99,15
515	Кушвинский городской округ	6620014928	МАДОУ № 61	83,02	100,00	98,78	94,42
516	Кушвинский городской округ	6620007141	МАДОУ № 62	99,06	100,00	95,67	97,99
517	Кушвинский городской округ	6620012416	МАДОУ № 10	100,00	100,00	100,00	100,00
518	Кушвинский городской округ	6620014935	МАДОУ № 23	98,11	100,00	98,75	98,93
519	Кушвинский городской округ	6620014903	МАДОУ № 59	99,06	100,00	91,67	96,39
520	Кушвинский городской округ	6620007575	МАДОУ № 9	100,00	100,00	95,93	98,37
521	Мальшевский городской округ	6603011525	МАДОУ МДС № 49	99,06	100,00	99,06	99,34
522	Мальшевский городской округ	6603011532	МАДОУ № 51	100,00	100,00	97,24	98,90
523	Мальшевский городской округ	6603011571	МАДОУ ДС № 48	100,00	100,00	100,00	100,00
524	Махневское муниципальное образование	6601007266	МБДОУ "Махнёвский детский сад"	100,00	100,00	97,41	98,96
525	Муниципальное образование "город Екатеринбург"	6671105757	АНО ДО "Согласие-В"	99,06	100,00	100,00	99,72
526	Муниципальное образование "город Екатеринбург"	6672215150	ДОЧУ "ЦРР "Дошколенок"	93,57	100,00	98,48	97,46
529	Муниципальное образование "город Екатеринбург"	6673197577	НДОУ - детский сад № 151 "Академия детства"	50,00	90,00	96,15	80,46
530	Муниципальное образование "город Екатеринбург"	6686996295	НДОУ "ДС "Мой дошколенок"	99,06	100,00	100,00	99,72
531	Муниципальное образование "город Екатеринбург"	6686132136	ООО "Ясли-сад "Звездочка"	22,73	90,00	96,88	72,57

№ ОО в общем перечне	Муниципальное образование	ИНН	Наименование ОУ	Показатели по критерию 1			Крите- рий 1
				1.1.	1.2.	1.3.	
532	Муниципальное образование "город Екатеринбург"	6678996076	ЧДОУ "Детство"	98,11	100,00	96,54	98,05
533	Муниципальное образование "город Екатеринбург"	6671335133	ЧДОУ "ДОЦ "Согласие"	100,00	100,00	98,15	99,26
534	Муниципальное образование "город Екатеринбург"	6670234245	ЧДОУ детский сад "Акадеша"	99,06	100,00	97,37	98,67
535	Муниципальное образование "город Екатеринбург"	6671015292	ЧДОУ "Согласие-СВ"	99,06	100,00	98,28	99,03
536	Муниципальное образование "город Екатеринбург"	6671015221	ЧДОУ "Согласие-Ф"	100,00	100,00	100,00	100,00
537	Муниципальное образование город Алапаевск	6601006777	МАДОУ "Детский сад № 35"	100,00	100,00	100,00	100,00
538	Муниципальное образование город Алапаевск	6601006713	МБДОУ "Детский сад № 10"	100,00	100,00	98,08	99,23
539	Муниципальное образование город Алапаевск	6601006953	МБДОУ "Детский сад № 12"	100,00	100,00	100,00	100,00
540	Муниципальное образование город Алапаевск	6601006960	МБДОУ "Детский сад № 15"	100,00	100,00	100,00	100,00
541	Муниципальное образование город Алапаевск	6601006738	МБДОУ "Детский сад № 18"	100,00	100,00	100,00	100,00
542	Муниципальное образование город Алапаевск	6601009947	МБДОУ "Детский сад № 22"	100,00	100,00	96,29	98,52
543	Муниципальное образование город Алапаевск	6601006978	МБДОУ "Детский сад № 23"	100,00	100,00	100,00	100,00
544	Муниципальное образование город Алапаевск	6601006745	МБДОУ "Детский сад № 30"	100,00	100,00	98,68	99,47
545	Муниципальное образование город Алапаевск	6601006752	МБДОУ "Детский сад № 32"	100,00	100,00	100,00	100,00
546	Муниципальное образование город Алапаевск	6601007019	МБДОУ "Детский сад № 33"	100,00	100,00	97,78	99,11
547	Муниципальное образование город Алапаевск	6601006760	МБДОУ "Детский сад № 34"	100,00	100,00	98,81	99,52

№ ОО в общем перечне	Муниципальное образование	ИНН	Наименование ОУ	Показатели по критерию 1			Крите- рий 1
				1.1.	1.2.	1.3.	
	Алапаевск						
548	Муниципальное образование город Алапаевск	6601006784	МБДОУ "Детский сад № 38"	100,00	100,00	97,37	98,95
549	Муниципальное образование город Алапаевск	6601006791	МБДОУ "Детский сад № 39"	100,00	100,00	100,00	100,00
550	Муниципальное образование город Алапаевск	6601011840	МБДОУ "Детский сад № 40"	100,00	100,00	99,34	99,74
551	Муниципальное образование город Алапаевск	6601006801	МБДОУ "Детский сад № 41"	100,00	100,00	98,15	99,26
552	Муниципальное образование город Алапаевск	6601006819	МБДОУ "Детский сад № 42"	100,00	100,00	99,12	99,65
553	Муниципальное образование город Алапаевск	6601007643	МБДОУ "Детский сад № 43"	100,00	100,00	98,21	99,28
554	Муниципальное образование город Алапаевск	6601006985	МБДОУ "Детский сад № 5"	100,00	100,00	100,00	100,00
555	Муниципальное образование город Алапаевск	6601007361	МБДОУ "Детский сад № 65"	100,00	100,00	99,12	99,65
556	Муниципальное образование город Алапаевск	6601006706	МБДОУ "Детский сад № 8"	100,00	100,00	99,11	99,64
557	Муниципальное образование город Алапаевск	6601006720	МБДОУ "Детский сад № 11"	100,00	100,00	97,17	98,87
558	Муниципальное образование город Екатеринбург, Верх-Исетский район	6658299817	МАДОУ - детский сад комбинированного вида № 25	100,00	100,00	100,00	100,00
559	Муниципальное образование город Екатеринбург, Верх-Исетский район	6658440467	МАДОУ - детский сад № 43	100,00	100,00	93,32	97,33
560	Муниципальное образование город Екатеринбург, Верх-Исетский район	6658456403	МАДОУ детский сад № 472	100,00	100,00	98,18	99,27
561	Муниципальное образование город Екатеринбург, Верх-Исетский район	6658440298	МАДОУ - детский сад № 52	100,00	100,00	99,55	99,82
562	Муниципальное образование город Екатеринбург, Верх-Исетский район	6658410159	МАДОУ - детский сад № 541	100,00	100,00	100,00	100,00

№ ОО в общем перечне	Муниципальное образование	ИНН	Наименование ОУ	Показатели по критерию 1			Крите- рий 1
				1.1.	1.2.	1.3.	
563	Муниципальное образование город Екатеринбург, Верх-Исетский район	6658456410	МАДОУ - детский сад № 67	100,00	100,00	96,73	98,69
564	Муниципальное образование город Екатеринбург, Верх-Исетский район	6658534210	МАДОУ - детский сад № 151	100,00	100,00	96,11	98,44
565	Муниципальное образование город Екатеринбург, Верх-Исетский район	6658078247	МАДОУ - детский сад комбинированного вида № 115	100,00	100,00	98,72	99,49
566	Муниципальное образование город Екатеринбург, Верх-Исетский район	6658078705	МАДОУ - детский сад комбинированного вида № 559	100,00	100,00	100,00	100,00
567	Муниципальное образование город Екатеринбург, Верх-Исетский район	6658065745	МАДОУ ЦРР - детский сад № 152 "Аистенок"	100,00	100,00	98,54	99,42
568	Муниципальное образование город Екатеринбург, Верх-Исетский район	6658136668	МАДОУ - ЦРР - детский сад № 199 "Созидание"	100,00	100,00	100,00	100,00
569	Муниципальное образование город Екатеринбург, Верх-Исетский район	6658456393	МАДОУ - детский сад № 24	100,00	100,00	99,62	99,85
570	Муниципальное образование город Екатеринбург, Верх-Исетский район	6658069605	МБДОУ - детский сад № 1	100,00	100,00	98,44	99,38
571	Муниципальное образование город Екатеринбург, Верх-Исетский район	6658439711	МБДОУ - детский сад № 128	100,00	100,00	100,00	100,00
572	Муниципальное образование город Екатеринбург, Верх-Исетский район	6658401595	МБДОУ - детский сад № 189	100,00	100,00	98,55	99,42
573	Муниципальное образование город Екатеринбург, Верх-Исетский район	6658362307	МБДОУ - детский сад № 19	100,00	100,00	100,00	100,00
574	Муниципальное образование город Екатеринбург, Верх-Исетский район	6658342580	МБДОУ - детский сад № 206	100,00	100,00	100,00	100,00
575	Муниципальное образование город Екатеринбург, Верх-Исетский район	6658401605	МБДОУ - детский сад № 212	100,00	100,00	97,78	99,11
576	Муниципальное образование город Екатеринбург, Верх-Исетский район	6658188377	МБДОУ - детский сад № 249	100,00	100,00	98,65	99,46
577	Муниципальное образование город Екатеринбург, Верх-Исетский район	6658378064	МБДОУ - детский сад № 251	100,00	100,00	100,00	100,00
578	Муниципальное образование город	6658176893	МБДОУ детский сад № 28	100,00	100,00	97,79	99,12

№ ОО в общем перечне	Муниципальное образование	ИНН	Наименование ОУ	Показатели по критерию 1			Критерий 1
				1.1.	1.2.	1.3.	
	Екатеринбург, Верх-Исетский район		"Теремок"				
579	Муниципальное образование город Екатеринбург, Верх-Исетский район	6658363389	МБДОУ детский сад № 283	100,00	100,00	99,57	99,83
580	Муниципальное образование город Екатеринбург, Верх-Исетский район	6658147998	МБДОУ - детский сад № 286	100,00	100,00	97,17	98,87
581	Муниципальное образование город Екатеринбург, Верх-Исетский район	6658078712	МБДОУ - детский сад № 338	100,00	100,00	99,24	99,70
582	Муниципальное образование город Екатеринбург, Верх-Исетский район	6658299800	МБДОУ - детский сад № 348	100,00	100,00	99,11	99,64
583	Муниципальное образование город Екатеринбург, Верх-Исетский район	6658077733	МБДОУ - детский сад № 36	100,00	100,00	99,35	99,74
584	Муниципальное образование город Екатеринбург, Верх-Исетский район	6658079924	МБДОУ - детский сад № 368	100,00	100,00	99,02	99,61
585	Муниципальное образование город Екатеринбург, Верх-Исетский район	6658077130	МБДОУ - детский сад № 413	97,17	100,00	97,31	98,08
586	Муниципальное образование город Екатеринбург, Верх-Исетский район	6658409989	МБДОУ - детский сад № 430	100,00	100,00	99,17	99,67
587	Муниципальное образование город Екатеринбург, Верх-Исетский район	6658339121	МБДОУ - детский сад № 462	100,00	100,00	99,45	99,78
588	Муниципальное образование город Екатеринбург, Верх-Исетский район	6658077701	МБДОУ - детский сад № 485	100,00	100,00	98,72	99,49
589	Муниципальное образование город Екатеринбург, Верх-Исетский район	6658078737	МБДОУ - детский сад № 5	100,00	100,00	99,34	99,74
590	Муниципальное образование город Екатеринбург, Верх-Исетский район	6658364135	МБДОУ детский сад № 504	100,00	100,00	96,52	98,61
591	Муниципальное образование город Екатеринбург, Верх-Исетский район	6658089721	МБДОУ - детский сад № 516	100,00	100,00	99,64	99,86
592	Муниципальное образование город Екатеринбург, Верх-Исетский район	6658411071	МБДОУ - детский сад № 532	100,00	100,00	98,83	99,53
593	Муниципальное образование город Екатеринбург, Верх-Исетский район	6658082229	МБДОУ - детский сад № 539	100,00	100,00	99,24	99,70

№ ОО в общем перечне	Муниципальное образование	ИНН	Наименование ОУ	Показатели по критерию 1			Крите- рий 1
				1.1.	1.2.	1.3.	
594	Муниципальное образование город Екатеринбург, Верх-Исетский район	6658439207	МБДОУ - детский сад № 7	100,00	100,00	98,59	99,44
595	Муниципальное образование город Екатеринбург, Верх-Исетский район	6658439616	МБДОУ - детский сад № 72	100,00	100,00	94,74	97,90
596	Муниципальное образование город Екатеринбург, Верх-Исетский район	6658224794	МБДОУ - детский сад № 8	93,40	60,00	94,46	83,80
597	Муниципальное образование город Екатеринбург, Верх-Исетский район	6658077691	МБДОУ - детский сад № 9	100,00	100,00	100,00	100,00
598	Муниципальное образование город Екатеринбург, Верх-Исетский район	6658080750	МБДОУ - детский сад комбинированного вида № 13	100,00	100,00	99,23	99,69
599	Муниципальное образование город Екатеринбург, Верх-Исетский район	6658078783	МБДОУ - детский сад комбинированного вида № 18	100,00	100,00	99,53	99,81
600	Муниципальное образование город Екатеринбург, Верх-Исетский район	6658077740	МБДОУ - детский сад комбинированного вида № 248	100,00	100,00	99,69	99,88
601	Муниципальное образование город Екатеринбург, Верх-Исетский район	6658077726	МБДОУ - детский сад комбинированного вида № 27	100,00	100,00	99,02	99,61
602	Муниципальное образование город Екатеринбург, Верх-Исетский район	6658220359	МБДОУ - детский сад комбинированного вида № 302	100,00	100,00	100,00	100,00
603	Муниципальное образование город Екатеринбург, Верх-Исетский район	6658080768	МБДОУ - детский сад комбинированного вида № 414	100,00	100,00	100,00	100,00
604	Муниципальное образование город Екатеринбург, Верх-Исетский район	6658078254	МБДОУ - детский сад комбинированного вида № 510	100,00	100,00	97,79	99,12
605	Муниципальное образование город Екатеринбург, Верх-Исетский район	6658077758	МБДОУ - детский сад комбинированного вида № 511	100,00	100,00	100,00	100,00
606	Муниципальное образование город Екатеринбург, Верх-Исетский район	6658077765	МБДОУ - детский сад комбинированного вида № 562	100,00	100,00	87,98	95,19
607	Муниципальное образование город Екатеринбург, Верх-Исетский район	6658077236	МБДОУ - детский сад комбинированного вида № 582	100,00	100,00	93,86	97,54
608	Муниципальное образование город Екатеринбург, Верх-Исетский район	6658220366	МБДОУ - детский сад компенсирующего вида № 356	100,00	100,00	98,57	99,43
609	Муниципальное образование город	6658077613	МБДОУ - детский сад	100,00	100,00	100,00	100,00

№ ОО в общем перечне	Муниципальное образование	ИНН	Наименование ОУ	Показатели по критерию 1			Крите- рий 1
				1.1.	1.2.	1.3.	
	Екатеринбург, Верх-Исетский район		компенсирующего вида № 444				
610	Муниципальное образование город Екатеринбург, Верх-Исетский район	6658078261	МБДОУ детский сад компенсирующего вида № 466	100,00	100,00	100,00	100,00
611	Муниципальное образование город Екатеринбург, Верх-Исетский район	6658083470	МБДОУ детский сад компенсирующего вида № 486	55,83	100,00	100,00	86,75
612	Муниципальное образование город Екатеринбург, Верх-Исетский район	6658077719	МБДОУ - детский сад присмотра и оздоровления № 143	100,00	100,00	100,00	100,00
613	Муниципальное образование город Екатеринбург, Верх-Исетский район	6658078695	МБДОУ - детский сад присмотра и оздоровления № 333	100,00	100,00	100,00	100,00
614	Муниципальное образование город Екатеринбург, Железнодорожный район	6678033773	МАДОУ детский сад № 30	100,00	100,00	98,33	99,33
615	Муниципальное образование город Екатеринбург, Железнодорожный район	6678013181	МАДОУ детский сад № 327	100,00	100,00	98,52	99,41
616	Муниципальное образование город Екатеринбург, Железнодорожный район	6678032931	МАДОУ детский сад № 4	100,00	100,00	98,24	99,30
617	Муниципальное образование город Екатеринбург, Железнодорожный район	6659215721	МАДОУ - детский сад № 80	100,00	100,00	99,59	99,84
618	Муниципальное образование город Екатеринбург, Железнодорожный район	6659215785	МАДОУ - детский сад № 85	100,00	100,00	100,00	100,00
619	Муниципальное образование город Екатеринбург, Железнодорожный район	6659177434	МАДОУ детский сад № 179	100,00	100,00	100,00	100,00
620	Муниципальное образование город Екатеринбург, Железнодорожный район	6659052403	МАДОУ - детский сад № 197	100,00	100,00	95,50	98,20
621	Муниципальное образование город	6659167549	МАДОУ - детский сад № 349	99,06	100,00	100,00	99,72

№ ОО в общем перечне	Муниципальное образование	ИНН	Наименование ОУ	Показатели по критерию 1			Критерий 1
				1.1.	1.2.	1.3.	
	Екатеринбург, Железнодорожный район						
622	Муниципальное образование город Екатеринбург, Железнодорожный район	6659047971	МАДОУ - детский сад компенсирующего вида № 369	100,00	100,00	100,00	100,00
623	Муниципальное образование город Екатеринбург, Железнодорожный район	6659120614	МАДОУ - детский сад общеразвивающего вида № 254	100,00	100,00	100,00	100,00
624	Муниципальное образование город Екатеринбург, Железнодорожный район	6659053076	МАДОУ детский сад комбинированного вида № 94	100,00	100,00	100,00	100,00
625	Муниципальное образование город Екатеринбург, Железнодорожный район	6659052481	МАДОУ - детский сад № 175	100,00	100,00	92,68	97,07
626	Муниципальное образование город Екатеринбург, Железнодорожный район	6659045692	МБДОУ - детский сад № 186	100,00	100,00	96,27	98,51
627	Муниципальное образование город Екатеринбург, Железнодорожный район	6659046618	МАДОУ детский сад общеразвивающего вида № 116	100,00	100,00	100,00	100,00
628	Муниципальное образование город Екатеринбург, Железнодорожный район	6659046872	МАДОУ ЦРР - детский сад № 556	100,00	100,00	100,00	100,00
629	Муниципальное образование город Екатеринбург, Железнодорожный район	6659052611	МБДОУ - детский сад № 184	100,00	100,00	100,00	100,00
630	Муниципальное образование город Екатеринбург, Железнодорожный район	6659132458	МБДОУ - детский сад № 196	100,00	100,00	99,54	99,82
631	Муниципальное образование город Екатеринбург, Железнодорожный район	6678032547	МБДОУ детский сад № 204	100,00	100,00	98,33	99,33

№ ОО в общем перечне	Муниципальное образование	ИНН	Наименование ОУ	Показатели по критерию 1			Крите- рий 1
				1.1.	1.2.	1.3.	
	район						
632	Муниципальное образование город Екатеринбург, Железнодорожный район	6678012830	МБДОУ детский сад № 288	100,00	100,00	99,07	99,63
633	Муниципальное образование город Екатеринбург, Железнодорожный район	6659052474	МБДОУ - детский сад № 312	100,00	100,00	100,00	100,00
634	Муниципальное образование город Екатеринбург, Железнодорожный район	6659215714	МБДОУ - детский сад № 393	100,00	100,00	92,10	96,84
635	Муниципальное образование город Екатеринбург, Железнодорожный район	6659047731	МБДОУ - детский сад № 458	100,00	100,00	98,26	99,30
636	Муниципальное образование город Екатеринбург, Железнодорожный район	6659043737	МБДОУ - детский сад № 46 "Непоседы"	100,00	100,00	99,15	99,66
637	Муниципальное образование город Екатеринбург, Железнодорожный район	6659047717	МБДОУ - детский сад № 487	93,40	100,00	88,86	93,56
638	Муниципальное образование город Екатеринбург, Железнодорожный район	6659111183	МБДОУ - детский сад № 92	100,00	100,00	94,03	97,61
639	Муниципальное образование город Екатеринбург, Железнодорожный район	6659120847	МБДОУ - детский сад № 97	100,00	100,00	86,90	94,76
640	Муниципальное образование город Екатеринбург, Железнодорожный район	6659047724	МБДОУ - детский сад № 245	100,00	100,00	100,00	100,00
641	Муниципальное образование город Екатеринбург, Железнодорожный район	6659043663	МБДОУ - детский сад комбинированного вида № 55	100,00	100,00	98,95	99,58

№ ОО в общем перечне	Муниципальное образование	ИНН	Наименование ОУ	Показатели по критерию 1			Критерий 1
				1.1.	1.2.	1.3.	
642	Муниципальное образование город Екатеринбург, Железнодорожный район	6659047883	МБДОУ детский сад общеразвивающего вида № 51	100,00	100,00	99,78	99,91
643	Муниципальное образование город Екатеринбург, Железнодорожный район	6659052717	МБДОУ - детский сад присмотра и оздоровления № 90	100,00	100,00	100,00	100,00
644	Муниципальное образование город Екатеринбург, Железнодорожный район	6659206269	МБДОУ - детский сад № 146	100,00	100,00	93,41	97,36
645	Муниципальное образование город Екатеринбург, Железнодорожный район	6659071741	МБДОУ - детский сад № 174	100,00	100,00	100,00	100,00
646	Муниципальное образование город Екатеринбург, Железнодорожный район	6659215778	МБДОУ детский сад общеразвивающего вида № 117	100,00	100,00	93,25	97,30
647	Муниципальное образование город Екатеринбург, Кировский район	6670326175	МАДОУ - детский сад № 106	100,00	100,00	100,00	100,00
648	Муниципальное образование город Екатеринбург, Кировский район	6670200729	МАДОУ - детский сад № 180	100,00	100,00	100,00	100,00
649	Муниципальное образование город Екатеринбург, Кировский район	6670160032	МАДОУ - детский сад № 208	100,00	100,00	96,26	98,50
650	Муниципальное образование город Екатеринбург, Кировский район	6670413621	МАДОУ детский сад № 299	100,00	100,00	97,54	99,02
651	Муниципальное образование город Екатеринбург, Кировский район	6670425384	МАДОУ детский сад № 345	100,00	100,00	100,00	100,00
652	Муниципальное образование город Екатеринбург, Кировский район	6670209231	МАДОУ - детский сад № 416	100,00	100,00	98,26	99,30
653	Муниципальное образование город Екатеринбург, Кировский район	6670246811	МАДОУ - детский сад № 453 "Радуга детства"	100,00	100,00	98,29	99,32
654	Муниципальное образование город Екатеринбург, Кировский район	6670246829	МАДОУ - детский сад № 459	100,00	100,00	99,06	99,62

№ ОО в общем перечне	Муниципальное образование	ИНН	Наименование ОУ	Показатели по критерию 1			Крите- рий 1
				1.1.	1.2.	1.3.	
655	Муниципальное образование город Екатеринбург, Кировский район	6670329017	МАДОУ - детский сад № 501	100,00	100,00	99,38	99,75
656	Муниципальное образование город Екатеринбург, Кировский район	6670411014	МАДОУ детский сад № 505	100,00	100,00	99,28	99,71
657	Муниципальное образование город Екатеринбург, Кировский район	6670429445	МАДОУ детский сад № 563	100,00	100,00	96,96	98,78
658	Муниципальное образование город Екатеринбург, Кировский район	6670319805	МАДОУ детский сад № 571	100,00	100,00	97,98	99,19
659	Муниципальное образование город Екатеринбург, Кировский район	6670318230	МАДОУ детский сад № 81	100,00	100,00	98,88	99,55
660	Муниципальное образование город Екатеринбург, Кировский район	6670378960	МАДОУ - детский сад № 372	100,00	100,00	100,00	100,00
661	Муниципальное образование город Екатеринбург, Кировский район	6660015163	МАДОУ - детский сад № 145	100,00	100,00	99,71	99,88
662	Муниципальное образование город Екатеринбург, Кировский район	6660002693	МАДОУ детский сад № 389	100,00	100,00	99,28	99,71
663	Муниципальное образование город Екатеринбург, Кировский район	6660018534	МАДОУ детский сад № 583	100,00	100,00	99,57	99,83
664	Муниципальное образование город Екатеринбург, Кировский район	6660015149	МАДОУ ЦРР детский сад № 103 "Родники"	100,00	100,00	99,38	99,75
665	Муниципальное образование город Екатеринбург, Кировский район	6660143567	МАДОУ ЦРР - детский сад № 104	100,00	100,00	98,21	99,28
666	Муниципальное образование город Екатеринбург, Кировский район	6670325453	МАДОУ ЦРР - детский сад № 550 "Академия успеха"	100,00	100,00	98,68	99,47
667	Муниципальное образование город Екатеринбург, Кировский район	6660019305	МБДОУ - детский сад № 219	100,00	100,00	97,46	98,98
668	Муниципальное образование город Екатеринбург, Кировский район	6660131360	МБДОУ - детский сад № 230	100,00	100,00	98,55	99,42
669	Муниципальное образование город Екатеринбург, Кировский район	6670391495	МБДОУ - детский сад № 230 "Солнышко"	100,00	100,00	97,27	98,91
670	Муниципальное образование город	6670247967	МБДОУ - детский сад № 262	100,00	100,00	98,12	99,25

№ ОО в общем перечне	Муниципальное образование	ИНН	Наименование ОУ	Показатели по критерию 1			Критерий 1
				1.1.	1.2.	1.3.	
	Екатеринбург, Кировский район						
671	Муниципальное образование город Екатеринбург, Кировский район	6660131353	МБДОУ - детский сад № 276	92,62	100,00	97,14	96,64
672	Муниципальное образование город Екатеринбург, Кировский район	6670398451	МБДОУ - детский сад № 313	100,00	100,00	99,22	99,69
673	Муниципальное образование город Екатеринбург, Кировский район	6670326190	МБДОУ детский сад № 322	100,00	100,00	96,83	98,73
674	Муниципальное образование город Екатеринбург, Кировский район	6670408491	МБДОУ детский сад № 332	100,00	100,00	98,00	99,20
675	Муниципальное образование город Екатеринбург, Кировский район	6670112550	МБДОУ - детский сад № 34	100,00	100,00	91,04	96,42
676	Муниципальное образование город Екатеринбург, Кировский район	6670409382	МБДОУ детский сад № 352	100,00	100,00	100,00	100,00
677	Муниципальное образование город Екатеринбург, Кировский район	6660018446	МБДОУ детский сад № 361	100,00	100,00	98,85	99,54
678	Муниципальное образование город Екатеринбург, Кировский район	6660017675	МБДОУ - детский сад № 41	100,00	100,00	100,00	100,00
679	Муниципальное образование город Екатеринбург, Кировский район	6670409216	МБДОУ детский сад № 421	100,00	100,00	96,52	98,61
680	Муниципальное образование город Екатеринбург, Кировский район	6670326182	МБДОУ детский сад № 423	100,00	100,00	100,00	100,00
681	Муниципальное образование город Екатеринбург, Кировский район	6660132195	МБДОУ - детский сад № 469	100,00	100,00	97,39	98,96
682	Муниципальное образование город Екатеринбург, Кировский район	6660015156	МБДОУ - детский сад № 536	100,00	100,00	100,00	100,00
683	Муниципальное образование город Екатеринбург, Кировский район	6670300096	МБДОУ - детский сад № 588	100,00	100,00	98,38	99,35
684	Муниципальное образование город Екатеринбург, Кировский район	6670329031	МБДОУ - детский сад № 99	95,45	100,00	88,09	93,87
685	Муниципальное образование город Екатеринбург, Кировский район	6670300106	МБДОУ - детский сад № 100	100,00	100,00	98,43	99,37

№ ОО в общем перечне	Муниципальное образование	ИНН	Наименование ОУ	Показатели по критерию 1			Крите- рий 1
				1.1.	1.2.	1.3.	
686	Муниципальное образование город Екатеринбург, Кировский район	6660131956	МБДОУ - детский сад комбинированного вида № 102	100,00	100,00	98,04	99,22
687	Муниципальное образование город Екатеринбург, Кировский район	6660019312	МБДОУ - детский сад комбинированного вида № 144	100,00	100,00	99,61	99,84
688	Муниципальное образование город Екатеринбург, Кировский район	6660018439	МБДОУ - детский сад комбинированного вида № 376	100,00	100,00	98,89	99,56
689	Муниципальное образование город Екатеринбург, Кировский район	6660019295	МБДОУ - детский сад комбинированного вида № 468	100,00	100,00	98,35	99,34
690	Муниципальное образование город Екатеринбург, Кировский район	6660017749	МБДОУ - детский сад компенсирующего вида № 101	100,00	100,00	99,30	99,72
691	Муниципальное образование город Екатеринбург, Кировский район	6660124275	МБДОУ - детский сад компенсирующего вида № 266	100,00	100,00	95,88	98,35
692	Муниципальное образование город Екатеринбург, Кировский район	6660019224	МБДОУ - детский сад компенсирующего вида № 450	95,45	100,00	100,00	98,64
693	Муниципальное образование город Екатеринбург, Кировский район	6660015903	МБДОУ детский сад № 547	100,00	100,00	95,35	98,14
694	Муниципальное образование город Екатеринбург, Кировский район	6660010408	МБДОУ детский сад № 113	100,00	100,00	97,25	98,90
695	Муниципальное образование город Екатеринбург, Кировский район	6660019217	МБДОУ детский сад № 407	100,00	100,00	99,28	99,71
696	Муниципальное образование город Екатеринбург, Кировский район	6660151085	МБДОУ детский сад № 533	100,00	100,00	97,54	99,02
697	Муниципальное образование город Екатеринбург, Кировский район	6670199311	МБДОУ детский сад № 109	100,00	100,00	97,75	99,10
698	Муниципальное образование город Екатеринбург, Кировский район	6660019288	МБДОУ - детский сад пресмотра и оздоровления № 520	92,45	100,00	94,68	95,61
699	Муниципальное образование город Екатеринбург, Ленинский район	6671016828	МАДОУ детский сад № 126	100,00	100,00	97,56	99,02
700	Муниципальное образование город Екатеринбург, Ленинский район	6671312680	МАДОУ детский сад № 14	100,00	100,00	97,36	98,94
701	Муниципальное образование город	6661058360	МАДОУ - детский сад № 195	100,00	100,00	100,00	100,00

№ ОО в общем перечне	Муниципальное образование	ИНН	Наименование ОУ	Показатели по критерию 1			Крите- рий 1
				1.1.	1.2.	1.3.	
	Екатеринбург, Ленинский район						
702	Муниципальное образование город Екатеринбург, Ленинский район	6671273039	МАДОУ - детский сад № 209	100,00	100,00	99,33	99,73
703	Муниципальное образование город Екатеринбург, Ленинский район	6671273007	МАДОУ - детский сад № 222	100,00	100,00	99,24	99,70
704	Муниципальное образование город Екатеринбург, Ленинский район	6671184195	МАДОУ - детский сад № 233	100,00	100,00	100,00	100,00
705	Муниципальное образование город Екатеринбург, Ленинский район	6671431214	МАДОУ детский сад № 32	100,00	100,00	99,41	99,76
706	Муниципальное образование город Екатеринбург, Ленинский район	6661066724	МАДОУ - детский сад № 366	100,00	100,00	99,47	99,79
707	Муниципальное образование город Екатеринбург, Ленинский район	6671289448	МАДОУ - детский сад № 38	100,00	100,00	92,01	96,80
708	Муниципальное образование город Екатеринбург, Ленинский район	6671431197	МАДОУ детский сад № 39	99,06	100,00	99,64	99,57
709	Муниципальное образование город Екатеринбург, Ленинский район	6671343078	МАДОУ - д/с № 449	100,00	100,00	95,86	98,34
710	Муниципальное образование город Екатеринбург, Ленинский район	6671200680	МАДОУ Детский Сад № 45	100,00	100,00	100,00	100,00
711	Муниципальное образование город Екатеринбург, Ленинский район	6671184188	МАДОУ детский сад № 465	100,00	100,00	97,00	98,80
712	Муниципальное образование город Екатеринбург, Ленинский район	6671184702	МАДОУ - детский сад № 50	100,00	100,00	96,53	98,61
713	Муниципальное образование город Екатеринбург, Ленинский район	6671431207	МАДОУ детский сад № 53	100,00	100,00	99,50	99,80
714	Муниципальное образование город Екатеринбург, Ленинский район	6661082726	МАДОУ - детский сад № 553	100,00	100,00	100,00	100,00
715	Муниципальное образование город Екатеринбург, Ленинский район	6661082814	МАДОУ детский сад № 573	100,00	100,00	99,60	99,84
716	Муниципальное образование город Екатеринбург, Ленинский район	6671003441	МАДОУ детский сад № 82	100,00	100,00	97,81	99,12

№ ОО в общем перечне	Муниципальное образование	ИНН	Наименование ОУ	Показатели по критерию 1			Критерий 1
				1.1.	1.2.	1.3.	
717	Муниципальное образование город Екатеринбург, Ленинский район	6671016810	МАДОУ детский сад № 119	100,00	100,00	98,40	99,36
718	Муниципальное образование город Екатеринбург, Ленинский район	6671184710	МАДОУ - детский сад №73	100,00	100,00	100,00	100,00
719	Муниципальное образование город Екатеринбург, Ленинский район	6661075800	МБДОУ детский сад № 114	100,00	100,00	98,92	99,57
720	Муниципальное образование город Екатеринбург, Ленинский район	6671396560	МБДОУ детский сад № 12	100,00	100,00	95,68	98,27
721	Муниципальное образование город Екатеринбург, Ленинский район	6661076031	МБДОУ - детский сад № 156	100,00	100,00	93,97	97,59
722	Муниципальное образование город Екатеринбург, Ленинский район	6671338007	МБДОУ детский сад № 23	100,00	100,00	99,42	99,77
723	Муниципальное образование город Екатеринбург, Ленинский район	6661075790	МБДОУ- детский сад № 26	100,00	100,00	95,24	98,10
724	Муниципальное образование город Екатеринбург, Ленинский район	6671427881	МБДОУ детский сад № 278	100,00	100,00	98,84	99,54
725	Муниципальное образование город Екатеринбург, Ленинский район	6661082684	МБДОУ- детский сад № 29	100,00	100,00	99,58	99,83
726	Муниципальное образование город Екатеринбург, Ленинский район	6661083134	МБДОУ - детский сад № 31	100,00	100,00	100,00	100,00
727	Муниципальное образование город Екатеринбург, Ленинский район	6661083102	МБДОУ - детский сад № 347	100,00	100,00	99,37	99,75
728	Муниципальное образование город Екатеринбург, Ленинский район	6671404877	МБДОУ детский сад № 35	100,00	100,00	99,39	99,76
729	Муниципальное образование город Екатеринбург, Ленинский район	6661082885	МБДОУ - детский сад № 365	100,00	100,00	99,00	99,60
730	Муниципальное образование город Екатеринбург, Ленинский район	6661082892	МБДОУ - детский сад № 37	100,00	100,00	96,70	98,68
731	Муниципальное образование город Екатеринбург, Ленинский район	6661076049	МБДОУ - детский сад № 386 "Знайка"	100,00	100,00	98,77	99,51
732	Муниципальное образование город	6661083092	МБДОУ - детский сад № 40	100,00	100,00	99,48	99,79

№ ОО в общем перечне	Муниципальное образование	ИНН	Наименование ОУ	Показатели по критерию 1			Крите- рий 1
				1.1.	1.2.	1.3.	
	Екатеринбург, Ленинский район						
733	Муниципальное образование город Екатеринбург, Ленинский район	6671184692	МБДОУ - детский сад № 419	100,00	100,00	96,14	98,46
734	Муниципальное образование город Екатеринбург, Ленинский район	6661082941	МБДОУ - детский сад № 451	100,00	100,00	95,85	98,34
735	Муниципальное образование город Екатеринбург, Ленинский район	6661076747	МБДОУ - детский сад № 455	100,00	100,00	91,58	96,63
736	Муниципальное образование город Екатеринбург, Ленинский район	6661075430	МБДОУ - детский сад № 496	100,00	100,00	96,13	98,45
737	Муниципальное образование город Екатеринбург, Ленинский район	6661075447	МБДОУ - детский сад №54	100,00	100,00	99,70	99,88
738	Муниципальное образование город Екатеринбург, Ленинский район	6661082878	МБДОУ - детский сад № 55	100,00	100,00	93,92	97,57
739	Муниципальное образование город Екатеринбург, Ленинский район	6671314550	МБДОУ детский сад № 561	100,00	100,00	100,00	100,00
740	Муниципальное образование город Екатеринбург, Ленинский район	6671427899	МБДОУ детский сад № 61	100,00	100,00	98,43	99,37
741	Муниципальное образование город Екатеринбург, Ленинский район	6661075454	МБДОУ - детский сад № 71	100,00	100,00	97,54	99,02
742	Муниципальное образование город Екатеринбург, Ленинский район	6661075782	МБДОУ - детский сад № 77	100,00	100,00	96,48	98,59
743	Муниципальное образование город Екатеринбург, Ленинский район	6661082839	МБДОУ - детский сад № 88	100,00	100,00	99,57	99,83
744	Муниципальное образование город Екатеринбург, Ленинский район	6671184727	МБДОУ - детский сад № 21	100,00	100,00	95,59	98,24
745	Муниципальное образование город Екатеринбург, Ленинский район	6661082733	МБДОУ - детский сад № 79	100,00	100,00	98,96	99,58
746	Муниципальное образование город Екатеринбург, Ленинский район	6661082691	МБДОУ - детский сад компенсирующего вида № 342	100,00	100,00	100,00	100,00
747	Муниципальное образование город Екатеринбург, Ленинский район	6661082701	МБДОУ - детский сад компенсирующего вида № 46	100,00	100,00	97,43	98,97

№ ОО в общем перечне	Муниципальное образование	ИНН	Наименование ОУ	Показатели по критерию 1			Крите- рий 1
				1.1.	1.2.	1.3.	
748	Муниципальное образование город Екатеринбург, Ленинский район	6661083021	МБДОУ - детский сад компенсирующего вида № 49	100,00	100,00	99,17	99,67
749	Муниципальное образование город Екатеринбург, Октябрьский район	6685040926	МАДОУ детский сад № 17	100,00	100,00	98,00	99,20
750	Муниципальное образование город Екатеринбург, Октябрьский район	6672314898	МАДОУ детский сад № 192	100,00	100,00	99,54	99,82
751	Муниципальное образование город Екатеринбург, Октябрьский район	6662110430	МАДОУ детский сад № 364	100,00	100,00	100,00	100,00
752	Муниципальное образование город Екатеринбург, Октябрьский район	6685039198	МАДОУ детский сад № 445	89,97	100,00	98,79	96,51
753	Муниципальное образование город Екатеринбург, Октябрьский район	6672331300	МАДОУ детский сад № 488	100,00	100,00	96,07	98,43
754	Муниципальное образование город Екатеринбург, Октябрьский район	6672333241	МАДОУ - детский сад № 555	100,00	100,00	99,47	99,79
755	Муниципальное образование город Екатеринбург, Октябрьский район	6672314993	МАДОУ детский сад № 564 "Филипок"	100,00	100,00	100,00	100,00
756	Муниципальное образование город Екатеринбург, Октябрьский район	6685037867	МАДОУ детский сад № 60	100,00	100,00	97,27	98,91
757	Муниципальное образование город Екатеринбург, Октябрьский район	6662109498	МАДОУ детский сад комбинированного вида № 308 "Жемчужинка"	100,00	100,00	97,86	99,14
758	Муниципальное образование город Екатеринбург, Октябрьский район	6662109466	МАДОУ - детский сад комбинированного вида "Улыбка" № 177	100,00	100,00	99,54	99,82
759	Муниципальное образование город Екатеринбург, Октябрьский район	6662111955	МАДОУ - детский сад общеразвивающего вида № 479 "Берег детства"	100,00	100,00	92,13	96,85
760	Муниципальное образование город Екатеринбург, Октябрьский район	6672201968	МАДОУ детский сад общеразвивающего вида № 567	100,00	100,00	99,08	99,63
761	Муниципальное образование город Екатеринбург, Октябрьский район	6662110006	МАДОУ детский сад общеразвивающего вида № 363	100,00	100,00	100,00	100,00

№ ОО в общем перечне	Муниципальное образование	ИНН	Наименование ОУ	Показатели по критерию 1			Критерий 1
				1.1.	1.2.	1.3.	
			"Золотой петушок"				
762	Муниципальное образование город Екатеринбург, Октябрьский район	6662076676	МАДОУ детский сад № 524	100,00	100,00	97,74	99,10
763	Муниципальное образование город Екатеринбург, Октябрьский район	6672277484	МБДОУ - детский сад № 176	100,00	100,00	100,00	100,00
764	Муниципальное образование город Екатеринбург, Октябрьский район	6662110013	МБДОУ - детский сад № 193	100,00	100,00	98,53	99,41
765	Муниципальное образование город Екатеринбург, Октябрьский район	6662125725	МБДОУ детский сад № 441	100,00	100,00	100,00	100,00
766	Муниципальное образование город Екатеринбург, Октябрьский район	6672207536	МБДОУ детский сад № 527	100,00	100,00	99,17	99,67
767	Муниципальное образование город Екатеринбург, Октябрьский район	6672338306	МБДОУ детский сад комбинированного вида № 267	100,00	100,00	98,87	99,55
768	Муниципальное образование город Екатеринбург, Октябрьский район	6662109473	МБДОУ - детский сад комбинированного вида № 271	100,00	100,00	98,62	99,45
769	Муниципальное образование город Екатеринбург, Октябрьский район	6662121150	МБДОУ - детский сад комбинированного вида № 62	100,00	100,00	99,41	99,76
770	Муниципальное образование город Екатеринбург, Октябрьский район	6662109459	МБДОУ - детский сад компенсирующего вида № 253	100,00	100,00	100,00	100,00
771	Муниципальное образование город Екатеринбург, Октябрьский район	6672139847	МБДОУ - детский сад общеразвивающего вида № 63 "Непоседы"	100,00	100,00	98,88	99,55
772	Муниципальное образование город Екатеринбург, Орджоникидзевский район	6686032710	МАДОУ детский сад № 107	100,00	100,00	98,11	99,24
773	Муниципальное образование город Екатеринбург, Орджоникидзевский район	6686031890	МАДОУ детский сад № 125	100,00	100,00	96,49	98,60
774	Муниципальное образование город Екатеринбург, Орджоникидзевский район	6686072550	МАДОУ детский сад № 153	100,00	100,00	98,45	99,38

№ ОО в общем перечне	Муниципальное образование	ИНН	Наименование ОУ	Показатели по критерию 1			Крите- рий 1
				1.1.	1.2.	1.3.	
775	Муниципальное образование город Екатеринбург, Орджоникидзевский район	6686032692	МАДОУ детский сад № 154	100,00	100,00	100,00	100,00
776	Муниципальное образование город Екатеринбург, Орджоникидзевский район	6686041665	МАДОУ детский сад № 161	100,00	100,00	97,50	99,00
777	Муниципальное образование город Екатеринбург, Орджоникидзевский район	6686032861	МАДОУ Детский Сад № 163	100,00	100,00	100,00	100,00
778	Муниципальное образование город Екатеринбург, Орджоникидзевский район	6686055080	МАДОУ детский сад № 170	100,00	100,00	95,18	98,07
779	Муниципальное образование город Екатеринбург, Орджоникидзевский район	6686032702	МАДОУ детский сад № 178	100,00	100,00	99,06	99,62
780	Муниципальное образование город Екатеринбург, Орджоникидзевский район	6686032685	МАДОУ детский сад № 181	87,74	100,00	99,12	95,97
781	Муниципальное образование город Екатеринбург, Орджоникидзевский район	6686032822	МАДОУ детский сад № 235	99,06	100,00	98,63	99,17
782	Муниципальное образование город Екатеринбург, Орджоникидзевский район	6673230792	МАДОУ - детский сад № 395	100,00	100,00	99,51	99,80
783	Муниципальное образование город Екатеринбург, Орджоникидзевский район	6673185282	МАДОУ - детский сад № 428 "Золотая рыбка"	100,00	100,00	95,83	98,33
784	Муниципальное образование город Екатеринбург, Орджоникидзевский район	6686032879	МАДОУ детский сад № 435	100,00	100,00	99,19	99,68
785	Муниципальное образование город	6686010265	МАДОУ детский сад № 460	100,00	100,00	94,84	97,94

№ ОО в общем перечне	Муниципальное образование	ИНН	Наименование ОУ	Показатели по критерию 1			Крите- рий 1
				1.1.	1.2.	1.3.	
	Екатеринбург, Орджоникидзевский район						
786	Муниципальное образование город Екатеринбург, Орджоникидзевский район	6686032981	МАДОУ детский сад № 529	100,00	100,00	95,26	98,10
787	Муниципальное образование город Екатеринбург, Орджоникидзевский район	6686055097	МАДОУ детский сад № 531	100,00	100,00	96,42	98,57
788	Муниципальное образование город Екатеринбург, Орджоникидзевский район	6663062027	МАДОУ - детский сад компенсирующего вида № 569	100,00	100,00	95,96	98,38
789	Муниципальное образование город Екатеринбург, Орджоникидзевский район	6663066173	МАДОУ - детский сад общеразвивающего вида № 134	100,00	100,00	98,52	99,41
790	Муниципальное образование город Екатеринбург, Орджоникидзевский район	6663070740	МАДОУ - детский сад общеразвивающего вида № 165	100,00	100,00	96,87	98,75
791	Муниципальное образование город Екатеринбург, Орджоникидзевский район	6686001905	МАДОУ детский сад общеразвивающего вида № 422 "Лорик"	100,00	100,00	97,03	98,81
792	Муниципальное образование город Екатеринбург, Орджоникидзевский район	6686010272	МБДОУ детский сад № 136	100,00	100,00	97,23	98,89
793	Муниципальное образование город Екатеринбург, Орджоникидзевский район	6663066180	МБДОУ - детский сад № 15	100,00	100,00	99,25	99,70
794	Муниципальное образование город Екатеринбург, Орджоникидзевский район	6673203380	МБДОУ - детский сад № 158	100,00	100,00	100,00	100,00
795	Муниципальное образование город Екатеринбург, Орджоникидзевский район	6673185290	МБДОУ - детский сад № 168	100,00	100,00	97,50	99,00

№ ОО в общем перечне	Муниципальное образование	ИНН	Наименование ОУ	Показатели по критерию 1			Крите- рий 1
				1.1.	1.2.	1.3.	
	район						
796	Муниципальное образование город Екатеринбург, Орджоникидзевский район	6686010233	МБДОУ детский сад № 202	99,06	100,00	98,62	99,17
797	Муниципальное образование город Екатеринбург, Орджоникидзевский район	6673230873	МБДОУ - детский сад № 225	100,00	100,00	97,84	99,14
798	Муниципальное образование город Екатеринбург, Орджоникидзевский район	6686010240	МБДОУ детский сад № 246	100,00	100,00	100,00	100,00
799	Муниципальное образование город Екатеринбург, Орджоникидзевский район	6686023779	МБДОУ детский сад № 258	100,00	100,00	98,43	99,37
800	Муниципальное образование город Екатеринбург, Орджоникидзевский район	6663064786	МБДОУ детский сад № 265	100,00	100,00	97,04	98,82
801	Муниципальное образование город Екатеринбург, Орджоникидзевский район	6673230827	МБДОУ - детский сад № 296	100,00	100,00	87,59	95,04
802	Муниципальное образование город Екатеринбург, Орджоникидзевский район	6673134785	МБДОУ - детский сад № 370	100,00	100,00	97,01	98,80
803	Муниципальное образование город Екатеринбург, Орджоникидзевский район	6686010145	МБДОУ детский сад № 377	100,00	100,00	98,08	99,23
804	Муниципальное образование город Екатеринбург, Орджоникидзевский район	6673230778	МБДОУ - детский сад № 384	100,00	100,00	91,27	96,51
805	Муниципальное образование город Екатеринбург, Орджоникидзевский район	6673230802	МБДОУ детский сад № 392	100,00	100,00	99,19	99,68

№ ОО в общем перечне	Муниципальное образование	ИНН	Наименование ОУ	Показатели по критерию 1			Крите- рий 1
				1.1.	1.2.	1.3.	
806	Муниципальное образование город Екатеринбург, Орджоникидзевский район	6673186039	МБДОУ - детский сад № 396 "Семицветик"	100,00	100,00	98,65	99,46
807	Муниципальное образование город Екатеринбург, Орджоникидзевский район	6663055245	МБДОУ - детский сад № 406	100,00	100,00	100,00	100,00
808	Муниципальное образование город Екатеринбург, Орджоникидзевский район	6673215804	МБДОУ - детский сад № 420	100,00	100,00	97,38	98,95
809	Муниципальное образование город Екатеринбург, Орджоникидзевский район	6673185268	МБДОУ - детский сад № 500	100,00	100,00	100,00	100,00
810	Муниципальное образование город Екатеринбург, Орджоникидзевский район	6673082583	МБДОУ - детский сад № 518	100,00	100,00	98,38	99,35
811	Муниципальное образование город Екатеринбург, Орджоникидзевский район	6673214857	МБДОУ детский сад № 545 "Рябинка"	100,00	100,00	93,30	97,32
812	Муниципальное образование город Екатеринбург, Орджоникидзевский район	6663049770	МБДОУ - детский сад № 76	100,00	100,00	95,87	98,35
813	Муниципальное образование город Екатеринбург, Орджоникидзевский район	6663031653	МБДОУ - детский сад "Детство"	100,00	100,00	99,44	99,78
814	Муниципальное образование город Екатеринбург, Орджоникидзевский район	6663070571	МБДОУ - детский сад комбинированного вида № 203	100,00	100,00	98,15	99,26
815	Муниципальное образование город Екатеринбург, Орджоникидзевский район	6663070290	МБДОУ - детский сад комбинированного вида № 317	100,00	100,00	97,83	99,13
816	Муниципальное образование город	6663070765	МБДОУ - детский сад № 355	100,00	100,00	98,94	99,58

№ ОО в общем перечне	Муниципальное образование	ИНН	Наименование ОУ	Показатели по критерию 1			Крите- рий 1
				1.1.	1.2.	1.3.	
	Екатеринбург, Орджоникидзевский район						
817	Муниципальное образование город Екатеринбург, Орджоникидзевский район	6663066198	МБДОУ - детский сад комбинированного вида № 399	100,00	100,00	100,00	100,00
818	Муниципальное образование город Екатеринбург, Орджоникидзевский район	6663061922	МБДОУ - детский сад комбинированного вида № 554	100,00	100,00	96,88	98,75
819	Муниципальное образование город Екатеринбург, Орджоникидзевский район	6663071166	МБДОУ - детский сад комбинированного вида № 86	100,00	100,00	98,33	99,33
820	Муниципальное образование город Екатеринбург, Орджоникидзевский район	6663053819	МБДОУ - детский сад комбинированного вида "Надежда"	100,00	100,00	96,70	98,68
821	Муниципальное образование город Екатеринбург, Орджоникидзевский район	6663063905	МБДОУ - детский сад компенсирующего вида № 244	100,00	100,00	95,65	98,26
822	Муниципальное образование город Екатеринбург, Орджоникидзевский район	6663070885	МБДОУ - детский сад компенсирующего вида № 319	100,00	100,00	98,00	99,20
823	Муниципальное образование город Екатеринбург, Орджоникидзевский район	6673099354	МБДОУ - детский сад компенсирующего вида № 346	100,00	100,00	94,59	97,84
824	Муниципальное образование город Екатеринбург, Орджоникидзевский район	6663070300	МБДОУ - детский сад компенсирующего вида № 411	100,00	100,00	94,07	97,63
825	Муниципальное образование город Екатеринбург, Орджоникидзевский район	6663071014	МБДОУ - детский сад компенсирующего вида № 452	100,00	100,00	100,00	100,00
826	Муниципальное образование город Екатеринбург, Орджоникидзевский район	6673134827	МБДОУ - детский сад компенсирующего вида "Центр"	95,45	100,00	100,00	98,64

№ ОО в общем перечне	Муниципальное образование	ИНН	Наименование ОУ	Показатели по критерию 1			Крите- рий 1
				1.1.	1.2.	1.3.	
	район		"Радуга"				
827	Муниципальное образование город Екатеринбург, Орджоникидзевский район	6663070966	МБДОУ - детский сад присмотра и оздоровления № 164	100,00	100,00	100,00	100,00
828	Муниципальное образование город Екатеринбург, Орджоникидзевский район	6663070677	МБДОУ - детский сад присмотра и оздоровления № 2	100,00	100,00	100,00	100,00
829	Муниципальное образование город Екатеринбург, Орджоникидзевский район	6686010258	МБДОУ детский сад № 387	100,00	100,00	99,15	99,66
830	Муниципальное образование город Екатеринбург, Орджоникидзевский район	6673185275	МБДОУ - детский сад № 521	100,00	100,00	99,06	99,62
831	Муниципальное образование город Екатеринбург, Чкаловский район	6674316900	МАДОУ № 223	100,00	100,00	99,25	99,70
832	Муниципальное образование город Екатеринбург, Чкаловский район	6679037026	МАДОУ № 247	100,00	100,00	100,00	100,00
833	Муниципальное образование город Екатеринбург, Чкаловский район	6679037033	МАДОУ № 257	100,00	100,00	95,74	98,30
834	Муниципальное образование город Екатеринбург, Чкаловский район	6679037065	МАДОУ № 300	100,00	100,00	100,00	100,00
835	Муниципальное образование город Екатеринбург, Чкаловский район	6664073529	МАДОУ № 324	100,00	100,00	98,23	99,29
836	Муниципальное образование город Екатеринбург, Чкаловский район	6679037682	МАДОУ № 33	100,00	100,00	99,80	99,92
837	Муниципальное образование город Екатеринбург, Чкаловский район	6664068751	МАДОУ № 358	100,00	100,00	99,15	99,66
838	Муниципальное образование город Екатеринбург, Чкаловский район	6679037442	МАДОУ № 410	100,00	100,00	100,00	100,00
839	Муниципальное образование город Екатеринбург, Чкаловский район	6679037058	МАДОУ № 482	95,45	100,00	97,66	97,70

№ ОО в общем перечне	Муниципальное образование	ИНН	Наименование ОУ	Показатели по критерию 1			Критерий 1
				1.1.	1.2.	1.3.	
840	Муниципальное образование город Екатеринбург, Чкаловский район	6679148209	МАДОУ № 515 "Галактика"	100,00	100,00	94,44	97,78
841	Муниципальное образование город Екатеринбург, Чкаловский район	6679037040	МАДОУ № 526	100,00	100,00	97,79	99,12
842	Муниципальное образование город Екатеринбург, Чкаловский район	6679036946	МАДОУ № 66	100,00	100,00	98,33	99,33
843	Муниципальное образование город Екатеринбург, Чкаловский район	6674368962	МАДОУ детский сад № 11	100,00	100,00	100,00	100,00
844	Муниципальное образование город Екатеринбург, Чкаловский район	6664038524	МАДОУ детский сад № 131	100,00	100,00	98,55	99,42
845	Муниципальное образование город Екатеринбург, Чкаловский район	6679023224	МАДОУ № 133	100,00	100,00	99,22	99,69
846	Муниципальное образование город Екатеринбург, Чкаловский район	6679081265	МАДОУ детский сад № 147	100,00	100,00	96,08	98,43
847	Муниципальное образование город Екатеринбург, Чкаловский район	6674368867	МАДОУ детский сад № 16	100,00	100,00	99,79	99,92
848	Муниципальное образование город Екатеринбург, Чкаловский район	6674237906	МАДОУ - детский сад № 326	100,00	100,00	99,50	99,80
849	Муниципальное образование город Екатеринбург, Чкаловский район	6679072824	МАДОУ детский сад № 394	100,00	100,00	100,00	100,00
850	Муниципальное образование город Екатеринбург, Чкаловский район	6674371940	МАДОУ - детский сад № 429	100,00	100,00	98,57	99,43
851	Муниципальное образование город Екатеринбург, Чкаловский район	6679084234	МАДОУ № 437	100,00	100,00	97,77	99,11
852	Муниципальное образование город Екатеринбург, Чкаловский район	6674305514	МАДОУ - детский сад № 47	100,00	100,00	99,40	99,76
853	Муниципальное образование город Екатеринбург, Чкаловский район	6664067557	МАДОУ детский сад № 48	100,00	100,00	97,55	99,02
854	Муниципальное образование город Екатеринбург, Чкаловский район	6664067050	МАДОУ - детский сад № 586	100,00	100,00	93,97	97,59
855	Муниципальное образование город	6674144916	МАДОУ детский сад	100,00	100,00	100,00	100,00

№ ОО в общем перечне	Муниципальное образование	ИНН	Наименование ОУ	Показатели по критерию 1			Крите- рий 1
				1.1.	1.2.	1.3.	
	Екатеринбург, Чкаловский район		комбинированного вида № 539				
856	Муниципальное образование город Екатеринбург, Чкаловский район	6674135686	МБДОУ детский сад № 438	100,00	100,00	97,85	99,14
857	Муниципальное образование город Екатеринбург, Чкаловский район	6674124726	МБДОУ - детский сад № 127 "Кораблик"	100,00	100,00	100,00	100,00
858	Муниципальное образование город Екатеринбург, Чкаловский район	6674114615	МБДОУ - детский сад № 148	100,00	100,00	100,00	100,00
859	Муниципальное образование город Екатеринбург, Чкаловский район	6679109009	МБДОУ детский сад № 182	100,00	100,00	100,00	100,00
860	Муниципальное образование город Екатеринбург, Чкаловский район	6674144923	МБДОУ детский сад № 188	100,00	100,00	100,00	100,00
861	Муниципальное образование город Екатеринбург, Чкаловский район	6674194836	МБДОУ - детский сад № 201	100,00	100,00	100,00	100,00
862	Муниципальное образование город Екатеринбург, Чкаловский район	6664067701	МБДОУ - детский сад № 250	100,00	100,00	99,59	99,84
863	Муниципальное образование город Екатеринбург, Чкаловский район	6674306701	МБДОУ детский сад № 275	100,00	100,00	100,00	100,00
864	Муниципальное образование город Екатеринбург, Чкаловский район	6679037731	МБДОУ - детский сад № 277	100,00	100,00	100,00	100,00
865	Муниципальное образование город Екатеринбург, Чкаловский район	6679017380	МБДОУ детский сад № 316	100,00	100,00	99,46	99,78
866	Муниципальное образование город Екатеринбург, Чкаловский район	6674309928	МБДОУ - детский сад № 321	100,00	100,00	99,33	99,73
867	Муниципальное образование город Екатеринбург, Чкаловский район	6664058320	МБДОУ - детский сад № 341	100,00	100,00	100,00	100,00
868	Муниципальное образование город Екатеринбург, Чкаловский район	6664056957	МБДОУ - детский сад № 362	95,45	100,00	100,00	98,64
869	Муниципальное образование город Екатеринбург, Чкаловский район	6674170313	МБДОУ детский сад № 385	100,00	100,00	99,42	99,77
870	Муниципальное образование город Екатеринбург, Чкаловский район	6674371958	МБДОУ детский сад № 385 "Сказка"	100,00	100,00	99,35	99,74

№ ОО в общем перечне	Муниципальное образование	ИНН	Наименование ОУ	Показатели по критерию 1			Крите- рий 1
				1.1.	1.2.	1.3.	
871	Муниципальное образование город Екатеринбург, Чкаловский район	6674194829	МБДОУ - детский сад № 391	100,00	100,00	99,48	99,79
872	Муниципальное образование город Екатеринбург, Чкаловский район	6674151864	МБДОУ - детский сад № 398	100,00	100,00	98,83	99,53
873	Муниципальное образование город Екатеринбург, Чкаловский район	6679016080	МБДОУ детский сад № 402	100,00	100,00	100,00	100,00
874	Муниципальное образование город Екатеринбург, Чкаловский район	6664066659	МБДОУ детский сад № 405	100,00	100,00	99,23	99,69
875	Муниципальное образование город Екатеринбург, Чкаловский район	6664053642	МБДОУ - детский сад № 424	100,00	100,00	99,28	99,71
876	Муниципальное образование город Екатеринбург, Чкаловский район	6674194843	МБДОУ - детский сад № 426	95,28	100,00	96,59	97,22
877	Муниципальное образование город Екатеринбург, Чкаловский район	6674238480	МБДОУ детский сад № 454	100,00	100,00	98,53	99,41
878	Муниципальное образование город Екатеринбург, Чкаловский район	6664068180	МБДОУ - детский сад № 463	100,00	100,00	100,00	100,00
879	Муниципальное образование город Екатеринбург, Чкаловский район	6674144930	МБДОУ - детский сад комбинированного вида № 464	100,00	100,00	100,00	100,00
880	Муниципальное образование город Екатеринбург, Чкаловский район	6664068590	МБДОУ - детский сад № 476	100,00	100,00	100,00	100,00
881	Муниципальное образование город Екатеринбург, Чкаловский район	6674306910	МБДОУ - детский сад № 489	100,00	100,00	98,84	99,54
882	Муниципальное образование город Екатеринбург, Чкаловский район	6664038531	МБДОУ - детский сад № 497	100,00	100,00	99,44	99,78
883	Муниципальное образование город Екатеринбург, Чкаловский район	6664073543	МБДОУ детский сад № 508	100,00	100,00	100,00	100,00
884	Муниципальное образование город Екатеринбург, Чкаловский район	6674371965	МАДОУ - детский сад № 509	100,00	100,00	99,61	99,84
885	Муниципальное образование город Екатеринбург, Чкаловский район	6674194868	МБДОУ - детский сад № 512	100,00	100,00	100,00	100,00
886	Муниципальное образование город	6664067758	МБДОУ - детский сад № 519	95,28	100,00	98,73	98,08

№ ОО в общем перечне	Муниципальное образование	ИНН	Наименование ОУ	Показатели по критерию 1			Крите- рий 1
				1.1.	1.2.	1.3.	
	Екатеринбург, Чкаловский район						
887	Муниципальное образование город Екатеринбург, Чкаловский район	6674171042	МБДОУ - детский сад № 528	95,45	100,00	92,34	95,57
888	Муниципальное образование город Екатеринбург, Чкаловский район	6674113097	МБДОУ - детский сад № 546 "Семицветик"	100,00	100,00	95,49	98,20
889	Муниципальное образование город Екатеринбург, Чкаловский район	6664076495	МБДОУ - детский сад № 548	100,00	100,00	100,00	100,00
890	Муниципальное образование город Екатеринбург, Чкаловский район	6674182968	МБДОУ - детский сад № 578	99,06	100,00	99,47	99,51
891	Муниципальное образование город Екатеринбург, Чкаловский район	6679028180	МБДОУ - детский сад № 89	97,17	100,00	98,71	98,64
892	Муниципальное образование город Екатеринбург, Чкаловский район	6664053466	МБДОУ - детский сад комбинированного вида № 360	100,00	100,00	98,39	99,36
893	Муниципальное образование город Екатеринбург, Чкаловский район	6664050553	МБДОУ - детский сад комбинированного вида № 427	100,00	100,00	100,00	100,00
894	Муниципальное образование город Екатеринбург, Чкаловский район	6664038549	МБДОУ - детский сад комбинированного вида № 443	100,00	100,00	99,25	99,70
895	Муниципальное образование город Екатеринбург, Чкаловский район	6664047737	МБДОУ - детский сад комбинированного вида № 493	100,00	100,00	100,00	100,00
896	Муниципальное образование город Екатеринбург, Чкаловский район	6674194811	МБДОУ - детский сад комбинированного вида № 572	100,00	100,00	98,62	99,45
897	Муниципальное образование город Екатеринбург, Чкаловский район	6674101341	МБДОУ - детский сад № 121	100,00	100,00	99,76	99,90
898	Муниципальное образование город Екатеринбург, Чкаловский район	6664057372	МБДОУ детский сад № 566	100,00	100,00	100,00	100,00
899	Муниципальное образование город Екатеринбург, Чкаловский район	6679058717	МАДОУ № 552	100,00	100,00	97,94	99,18
900	Городской округ город Ирбит	6611004923	МАДОУ "Детский сад № 13"	100,00	100,00	100,00	100,00
901	Городской округ город Ирбит	6611005035	МАДОУ "Детский сад № 21"	100,00	100,00	98,66	99,46
902	Городской округ город Ирбит	6611011416	МАДОУ "Детский сад № 23"	98,11	100,00	99,04	99,05
903	Городской округ город Ирбит	6611013893	МАДОУ "Детский сад № 25"	100,00	100,00	96,30	98,52

№ ОО в общем перечне	Муниципальное образование	ИНН	Наименование ОУ	Показатели по критерию 1			Крите- рий 1
				1.1.	1.2.	1.3.	
904	Городской округ город Ирбит	6611002250	МАДОУ "Детский сад № 27"	100,00	100,00	99,11	99,64
905	Городской округ город Ирбит	6611013653	МАДОУ "Детский сад № 28"	100,00	100,00	97,70	99,08
906	Городской округ город Ирбит	6611005010	МАДОУ "Детский сад № 6"	100,00	100,00	97,16	98,86
907	Городской округ город Ирбит	6611004955	МАДОУ "Детский сад № 9"	100,00	100,00	98,78	99,51
908	Городской округ город Ирбит	6611005099	МАДОУ "Детский сад № 14"	98,11	100,00	95,26	97,54
909	Городской округ город Ирбит	6611004793	МАДОУ "Детский сад № 26"	99,06	100,00	98,73	99,21
910	Городской округ город Ирбит	6611004881	МБДОУ "Детский сад № 1"	95,28	100,00	100,00	98,58
911	Городской округ город Ирбит	6611004930	МБДОУ "Детский сад № 10"	100,00	100,00	100,00	100,00
912	Городской округ город Ирбит	6611004970	МБДОУ "Детский сад № 16"	100,00	100,00	100,00	100,00
913	Городской округ город Ирбит	6611004987	МБДОУ "Детский сад № 19"	100,00	100,00	96,77	98,71
914	Городской округ город Ирбит	6611005074	МБДОУ "Детский сад № 20"	100,00	100,00	100,00	100,00
915	Городской округ город Ирбит	6611004994	МБДОУ "Детский сад № 22"	100,00	100,00	91,11	96,44
916	Городской округ город Ирбит	6611005081	МБДОУ "Детский сад № 5"	100,00	100,00	95,76	98,30
917	Городской округ город Ирбит	6611004948	МБДОУ "Детский сад № 7"	100,00	100,00	100,00	100,00
918	Муниципальное образование Красноуфимский округ	6619012210	МБДОУ "Большетавринский детский сад № 1"	92,62	100,00	93,82	95,31
919	Муниципальное образование Красноуфимский округ	6619012179	МБДОУ "Криулинский детский сад № 3"	100,00	100,00	93,91	97,56
920	Муниципальное образование Красноуфимский округ	6619012161	МБДОУ "Приданниковский детский сад № 5"	92,62	100,00	96,71	96,47
921	Муниципальное образование Красноуфимский округ	6619012193	МКДОУ "Натальинский детский сад № 4"	91,68	100,00	99,22	97,19
922	Муниципальное образование Красноуфимский округ	6619012186	МКДОУ "Бугальшский детский сад № 2"	94,51	100,00	98,65	97,81
923	Невьянский городской округ	6682998534	ДОЧУ "ДС им. Александра Невского"	100,00	100,00	96,88	98,75
924	Невьянский городской округ	6621018001	МАДОУ детский сад № 13 "Журавушка"	100,00	100,00	99,58	99,83
925	Невьянский городской округ	6621017953	МАДОУ детский сад № 36	100,00	100,00	98,86	99,54
926	Невьянский городской округ	6621018019	МАДОУ детский сад №16	100,00	100,00	100,00	100,00

№ ОО в общем перечне	Муниципальное образование	ИНН	Наименование ОУ	Показатели по критерию 1			Крите- рий 1
				1.1.	1.2.	1.3.	
			"Рябинка"				
927	Невьянский городской округ	6682005754	МАДОУ детский сад № 1 "Карусель"	100,00	100,00	99,51	99,80
928	Невьянский городской округ	6621017985	МАДОУ детский сад № 39 "Родничок"	89,79	100,00	97,00	95,74
929	Невьянский городской округ	6621017960	МБДОУ детский сад № 6 "Снежинка"	100,00	100,00	100,00	100,00
930	Невьянский городской округ	6621017992	МБДОУ д/с № 12 "Белочка"	100,00	100,00	97,35	98,94
931	Невьянский городской округ	6621017907	МБДОУ НГО детский сад № 28 "Ягодка"	100,00	100,00	100,00	100,00
932	Невьянский городской округ	6621017914	МБДОУ д/с № 22	95,45	100,00	96,96	97,42
933	Невьянский городской округ	6621017978	МБДОУ д/с № 44 "Солнышко"	100,00	100,00	98,64	99,46
934	Нижнесергинский муниципальный район	6646008340	МАДОУ детский сад № 65	93,40	100,00	97,70	97,10
935	Нижнесергинский муниципальный район	6646008982	МКДОУ детский сад № 10	100,00	100,00	97,23	98,89
936	Нижнесергинский муниципальный район	6646008830	МКДОУ детский сад № 12 пгт Атиг	100,00	100,00	100,00	100,00
937	Нижнесергинский муниципальный район	6646009143	МКДОУ детский сад № 19	95,45	100,00	100,00	98,64
938	Нижнесергинский муниципальный район	6646008319	МКДОУ детский сад № 24	88,68	100,00	95,98	95,00
939	Нижнесергинский муниципальный район	6646008823	МКДОУ детский сад № 27	100,00	100,00	100,00	100,00
940	Нижнесергинский муниципальный район	6646008598	МКДОУ детский сад № 34	100,00	100,00	100,00	100,00
941	Нижнесергинский муниципальный район	6646015309	МКДОУ детский сад № 37	100,00	100,00	91,67	96,67
942	Нижнесергинский муниципальный район	6619015099	МКДОУ детский сад № 44	90,91	100,00	100,00	97,27
943	Нижнесергинский муниципальный	6646008936	МКДОУ детский сад № 46	96,23	100,00	100,00	98,87

№ ОО в общем перечне	Муниципальное образование	ИНН	Наименование ОУ	Показатели по критерию 1			Крите- рий 1
				1.1.	1.2.	1.3.	
	район						
944	Нижнесергинский муниципальный район	6646009922	МКДОУ детский сад № 52	100,00	100,00	98,86	99,54
945	Нижнесергинский муниципальный район	6646009136	МКДОУ детский сад № 63	100,00	100,00	98,84	99,54
946	Нижнетуринский городской округ	6624006903	МАДОУ НТГО детский сад "Чебурашка"	100,00	100,00	90,14	96,06
947	Нижнетуринский городской округ	6624006879	МАДОУ д/с "Аленушка"	100,00	100,00	99,25	99,70
948	Нижнетуринский городской округ	6624006935	МАДОУ НТГО детский сад "Голубок"	100,00	100,00	96,55	98,62
949	Нижнетуринский городской округ	6624007030	МАДОУ НТГО детский сад "Елочка"	100,00	100,00	99,51	99,80
950	Нижнетуринский городской округ	6624006910	МАДОУ НТГО детский сад "Золотой петушок"	100,00	100,00	95,09	98,04
951	Нижнетуринский городской округ	6624006893	МАДОУ детский сад "Чайка"	100,00	100,00	98,29	99,32
952	Нижнетуринский городской округ	6624006847	МАДОУ "ЦРР - д/с "Гнездышко"	90,91	100,00	98,00	96,47
953	Новолялинский городской округ	6647002510	МАДОУ НГО "Детский сад № 10 "Снежок"	100,00	100,00	98,51	99,40
954	Новолялинский городской округ	6647002528	МАДОУ НГО "Детский сад общеразвивающего вида № 4 "Сказка"	100,00	100,00	97,69	99,08
955	Новолялинский городской округ	6647002609	МБДОУ НГО "Детский сад № 16 "Светлячок"	100,00	100,00	100,00	100,00
956	Новолялинский городской округ	6647002623	МАДОУ НГО "Детский сад № 15 "Березка"	95,45	100,00	98,57	98,06
957	Новолялинский городской округ	6647002616	МБДОУ НГО "Детский сад № 17 "Солнышко"	100,00	100,00	88,55	95,42
958	Новолялинский городской округ	6647002743	МБДОУ НГО "Детский сад № 2 "Ласточка"	95,45	100,00	99,22	98,32
959	Новолялинский городской округ	6647002567	МБДОУ НГО "Детский сад № 6 "Малышок"	95,45	100,00	98,91	98,20

№ ОО в общем перечне	Муниципальное образование	ИНН	Наименование ОУ	Показатели по критерию 1			Крите- рий 1
				1.1.	1.2.	1.3.	
960	Новолялинский городской округ	6647002542	МАДОУ НГО "Детский сад общеразвивающего вида № 11 "Рябинушка"	90,91	100,00	98,62	96,72
962	Новолялинский городской округ	6647002630	МКДОУ НГО "Детский сад № 14 "Незабудка"	95,45	100,00	92,86	95,78
963	Новолялинский городской округ	6647002736	МКДОУ НГО "Детский сад № 24 "Ручеек"	66,90	100,00	100,00	90,07
964	Новоуральский городской округ	6682003330	МАДОУ детский сад "Родничок"	99,06	100,00	97,22	98,61
965	Новоуральский городской округ	6682003355	МАДОУ детский сад "Гармония"	100,00	100,00	99,02	99,61
966	Новоуральский городской округ	6682003323	МАДОУ детский сад "Страна Чудес"	100,00	100,00	98,47	99,39
967	Новоуральский городской округ	6629007072	МАДОУ детский сад "Росинка"	100,00	100,00	97,75	99,10
968	Новоуральский городской округ	6682003348	МАДОУ Детский сад "Росток"	100,00	100,00	98,18	99,27
969	Полевской городской округ	6679057689	МАДОУ ПГО "Центр развития ребенка - детский сад № 70 "Радуга"	100,00	100,00	97,99	99,20
970	Полевской городской округ	6626011225	МАДОУ ПГО "Детский сад №63 комбинированного вида"	100,00	100,00	97,38	98,95
971	Полевской городской округ	6626011232	МАДОУ ПГО "Детский сад № 65"	100,00	100,00	99,24	99,70
972	Полевской городской округ	6626011296	МБДОУ ПГО "Детский сад № 28"	100,00	100,00	96,10	98,44
973	Полевской городской округ	6626011289	МБДОУ ПГО "Детский сад № 32"	100,00	100,00	98,46	99,38
974	Полевской городской округ	6626018492	МБДОУ ПГО "Детский сад № 34"	100,00	100,00	97,24	98,90
975	Полевской городской округ	6626011391	МБДОУ ПГО № 40	100,00	100,00	99,29	99,72
976	Полевской городской округ	6626011384	МБДОУ ПГО "Детский сад № 43 общеразвивающего вида"	100,00	100,00	99,63	99,85
977	Полевской городской округ	6626011088	МБДОУ ПГО "Детский сад № 49"	94,51	100,00	98,22	97,64
978	Полевской городской округ	6626011419	МБДОУ ПГО "Детский сад № 51"	100,00	100,00	98,04	99,22
979	Полевской городской округ	6626011070	МБДОУ ПГО "Детский сад № 53"	95,45	100,00	97,86	97,78
980	Полевской городской округ	6626011320	МБДОУ ПГО "Детский сад № 54"	95,28	100,00	99,02	98,19
981	Полевской городской округ	6626011240	МБДОУ ПГО "Детский сад № 69"	100,00	100,00	95,73	98,29
982	Пышминский городской округ	6649002410	МБДОУ ПГО "Боровлянский	95,45	100,00	100,00	98,64

№ ОО в общем перечне	Муниципальное образование	ИНН	Наименование ОУ	Показатели по критерию 1			Критерий 1
				1.1.	1.2.	1.3.	
			детский сад"				
983	Пышминский городской округ	6649002428	МБДОУ ПГО "Первомайский детский сад"	95,45	100,00	99,14	98,29
984	Пышминский городской округ	6649002435	МБДОУ ПГО "Печеркинский детский сад"	95,45	100,00	96,43	97,21
985	Пышминский городской округ	6649002717	МБДОУ ПГО "Пышминский детский сад № 3"	95,45	100,00	100,00	98,64
986	Пышминский городской округ	6649002682	МБДОУ ПГО "Пышминский детский сад № 5"	100,00	100,00	98,39	99,36
987	Пышминский городской округ	6649002724	МБДОУ ПГО "Пышминский детский сад № 6"	89,62	100,00	98,65	96,35
988	Пышминский городской округ	6649002731	МБДОУ ПГО "Пышминский детский сад № 7"	100,00	100,00	100,00	100,00
989	Пышминский городской округ	6649002474	МБДОУ ПГО "Родинский детский сад"	99,06	100,00	93,15	96,98
990	Пышминский городской округ	6649002442	МБДОУ ПГО "Трифоновский детский сад"	100,00	100,00	100,00	100,00
991	Пышминский городской округ	6649002467	МБДОУ ПГО "Черемышский детский сад"	100,00	100,00	100,00	100,00
992	Пышминский городской округ	6613010425	МБДОУ ПГО "Чернышовский детский сад"	95,45	100,00	100,00	98,64
993	Пышминский городской округ	6649002668	МБДОУ ПГО "Чупинский детский сад"	95,45	100,00	100,00	98,64
994	Режевской городской округ	6677000912	МАДОУ "Детский сад № 33 "Золотой петушок"	100,00	100,00	97,62	99,05
995	Режевской городской округ	6628009711	МАДОУ "Детский сад № 9"	99,06	100,00	100,00	99,72
996	Режевской городской округ	6628009694	МАДОУ "Детский сад № 1 "Голубой кораблик"	100,00	100,00	97,95	99,18
997	Режевской городской округ	6628009743	МАДОУ "Детский сад № 24"	97,17	100,00	83,87	92,70
998	Режевской городской округ	6628009905	МАДОУ "Детский сад № 30"	100,00	100,00	92,05	96,82
999	Режевской городской округ	6677004949	МАДОУ "Детский сад № 4"	99,06	100,00	100,00	99,72

№ ОО в общем перечне	Муниципальное образование	ИНН	Наименование ОУ	Показатели по критерию 1			Крите- рий 1
				1.1.	1.2.	1.3.	
1000	Режевской городской округ	6628009687	МАДОУ "Детский сад № 5 "	100,00	100,00	94,46	97,78
1001	Режевской городской округ	6628009768	МБДОУ "Детский сад № 10"	92,62	100,00	100,00	97,79
1002	Режевской городской округ	6628009750	МБДОУ "Детский сад № 14"	95,45	100,00	100,00	98,64
1003	Режевской городской округ	6628009912	МБДОУ "Детский сад № 18"	95,45	100,00	100,00	98,64
1004	Режевской городской округ	6628009870	МБДОУ "Детский сад № 2"	98,11	100,00	100,00	99,43
1005	Режевской городской округ	6677000045	МБДОУ № 26 "Золотая рыбка"	100,00	100,00	98,18	99,27
1006	Режевской городской округ	6628009729	МБДОУ № 29 "Теремок"	92,62	100,00	95,07	95,81
1007	Режевской городской округ	6628009790	МБДОУ "Детский сад № 31"	95,45	100,00	98,33	97,97
1008	Режевской городской округ	6628009856	МБДОУ "Детский сад № 35"	94,51	100,00	100,00	98,35
1009	Режевской городской округ	6628009863	МБДОУ "Детский сад № 36 "Лесная полянка"	90,74	100,00	93,74	94,72
1010	Режевской городской округ	6628009888	МБДОУ "Детский сад № 37"	85,08	100,00	97,50	94,52
1011	Режевской городской округ	6628009831	МБДОУ "Детский сад № 40"	99,06	100,00	100,00	99,72
1012	Режевской городской округ	6628009824	МБДОУ "Детский сад № 6"	95,45	100,00	98,28	97,95
1013	Режевской городской округ	6628009736	МБДОУ "Детский сад № 22"	97,17	100,00	80,56	91,38
1014	Режевской городской округ	6628009704	МБДОУ № 28 "Колокольчик"	95,45	100,00	90,97	95,02
1015	Режевской городской округ	6628009920	МБДОУ № 32 "Аленький цветочек"	82,08	100,00	94,15	92,28
1016	Режевской городской округ	6628009895	МБДОУ "Детский сад № 8"	81,82	100,00	95,83	92,88
1017	Североуральский городской округ	6631006238	МАДОУ № 18	100,00	100,00	95,76	98,30
1018	Североуральский городской округ	6631006245	МАДОУ № 21	100,00	100,00	96,94	98,78
1019	Североуральский городской округ	6631006206	МАДОУ № 3	100,00	100,00	100,00	100,00
1020	Североуральский городской округ	6631006291	МАДОУ № 34	100,00	100,00	97,92	99,17
1021	Североуральский городской округ	6631004417	МАДОУ № 4	100,00	100,00	100,00	100,00
1022	Североуральский городской округ	6631006213	МАДОУ № 5	100,00	100,00	100,00	100,00
1023	Североуральский городской округ	6631006252	МАДОУ № 23	100,00	100,00	97,65	99,06
1024	Североуральский городской округ	6631004382	МАДОУ № 30	98,11	100,00	96,12	97,88
1025	Североуральский городской округ	6631006284	МАДОУ № 33	98,11	100,00	97,62	98,48
1026	Серовский городской округ	6632016091	МАДОУ № 49	100,00	100,00	99,10	99,64
1027	Серовский городской округ	6632017722	МАДОУ № 16 "Тополек"	100,00	100,00	99,43	99,77
1028	Серовский городской округ	6632013862	МАДОУ № 2 "Родничок"	100,00	100,00	98,85	99,54

№ ОО в общем перечне	Муниципальное образование	ИНН	Наименование ОУ	Показатели по критерию 1			Крите- рий 1
				1.1.	1.2.	1.3.	
1029	Серовский городской округ	6632014513	МАДОУ № 38	100,00	100,00	97,02	98,81
1030	Серовский городской округ	6632022521	МАДОУ № 42 "Огонек"	100,00	100,00	99,28	99,71
1031	Серовский городской округ	6632032953	МАДОУ №11 "Золотой Ключик"	100,00	100,00	98,23	99,29
1032	Серовский городской округ	6632030120	МАДОУ № 25 "Дельфинчик"	100,00	100,00	97,39	98,96
1033	Серовский городской округ	6632030138	МАДОУ № 21 "Сказка"	100,00	100,00	99,55	99,82
1034	Серовский городской округ	6632016670	МБДОУ д/с № 33 "Веснушки"	100,00	100,00	99,76	99,90
1035	Серовский городской округ	6632017754	МБДОУ № 18 "Яблонька"	100,00	100,00	98,50	99,40
1036	Слободо-Тури́нский муниципальный район	6651002947	МАДОУ "Слободо-Тури́нский детский сад "Родничок"	95,45	100,00	95,63	96,89
1037	Слободо-Тури́нский муниципальный район	6676001494	МАДОУ ЦРР - "Слободо-Тури́нский детский сад "Солнечный"	86,79	100,00	98,74	95,53
1038	Слободо-Тури́нский муниципальный район	6651002979	МКДОУ "Краснослободский детский сад"	94,51	100,00	100,00	98,35
1039	Слободо-Тури́нский муниципальный район	6651003098	МКДОУ "Куминовский детский сад"	100,00	100,00	100,00	100,00
1040	Слободо-Тури́нский муниципальный район	6651002993	МКДОУ "Ници́нский д/сад "Колосок"	100,00	100,00	95,22	98,09
1041	Слободо-Тури́нский муниципальный район	6651003002	МКДОУ "Сладковский детский сад "Ромашка"	100,00	100,00	94,99	98,00
1042	Слободо-Тури́нский муниципальный район	6651002961	МКДОУ "Слободо-Тури́нский детский сад "Теремок"	100,00	100,00	94,62	97,85
1043	Слободо-Тури́нский муниципальный район	6651003186	МКДОУ "Усть-Ници́нский детский сад "Росинка"	96,23	100,00	91,15	95,33
1044	Слободо-Тури́нский муниципальный район	6651002954	МКДОУ "Слободо-Тури́нский детский сад "Алёнка"	96,23	100,00	100,00	98,87
1045	Сосьвинский городской округ	6632015891	МБ ДОУ д/с № 1 "Березка"	97,17	100,00	98,33	98,48
1046	Сосьвинский городской округ	6632015919	МБ ДОУ д/с № 16 "Малышок"	87,91	100,00	97,78	95,49
1047	Сосьвинский городской округ	6632021790	МБ ДОУ д/с № 4 "Сказка" п. Сосьва	83,96	100,00	95,10	93,23
1048	Сосьвинский городской округ	6632015933	МБ ДОУ д/с "Малышок"	92,62	100,00	82,14	90,64

№ ОО в общем перечне	Муниципальное образование	ИНН	Наименование ОУ	Показатели по критерию 1			Крите- рий 1
				1.1.	1.2.	1.3.	
1049	Сысертский городской округ	6652012225	МАДОУ № 1	91,68	100,00	98,78	97,02
1050	Сысертский городской округ	6652012232	МАДОУ № 10	100,00	100,00	98,48	99,39
1051	Сысертский городской округ	6652012384	МАДОУ № 13	100,00	100,00	95,54	98,22
1052	Сысертский городской округ	6652012377	МАДОУ № 14	100,00	100,00	99,38	99,75
1053	Сысертский городской округ	6652012360	МАДОУ № 16	90,91	100,00	93,09	94,51
1054	Сысертский городской округ	6652014977	МАДОУ № 17	100,00	100,00	97,86	99,14
1055	Сысертский городской округ	6652033257	МАДОУ № 19 "Ракета"	100,00	100,00	96,58	98,63
1056	Сысертский городской округ	6685047520	МАДОУ № 2	100,00	100,00	94,84	97,94
1057	Сысертский городской округ	6652012352	МАДОУ № 20	100,00	100,00	100,00	100,00
1058	Сысертский городской округ	6652020321	МАДОУ № 25 "Солнышко"	100,00	100,00	100,00	100,00
1059	Сысертский городской округ	6652005130	МАДОУ № 27	100,00	100,00	93,22	97,29
1060	Сысертский городской округ	6652012313	МАДОУ № 29	100,00	100,00	97,67	99,07
1061	Сысертский городской округ	6652011687	МАДОУ № 3 "Золотой ключик"	95,45	100,00	95,49	96,83
1062	Сысертский городской округ	6652014960	МАДОУ № 35	100,00	100,00	96,15	98,46
1063	Сысертский городской округ	6652012320	МАДОУ № 36	100,00	100,00	97,73	99,09
1064	Сысертский городской округ	6652012401	МАДОУ № 37	77,70	60,00	95,47	79,50
1065	Сысертский городской округ	6652012240	МАДОУ № 38	100,00	100,00	96,35	98,54
1066	Сысертский городской округ	6652016861	МАДОУ № 39	100,00	100,00	95,67	98,27
1067	Сысертский городской округ	6652011704	МАДОУ № 4	100,00	100,00	97,50	99,00
1068	Сысертский городской округ	6652012426	МАДОУ № 44	100,00	100,00	97,89	99,16
1069	Сысертский городской округ	6652012264	МАДОУ № 48	100,00	100,00	92,46	96,98
1070	Сысертский городской округ	6652012465	МАДОУ № 5	96,23	100,00	100,00	98,87
1071	Сысертский городской округ	6652012338	МАДОУ № 56	100,00	100,00	96,28	98,51
1072	Сысертский городской округ	6652012480	МАДОУ № 58	100,00	100,00	92,14	96,86
1073	Сысертский городской округ	6652012271	МАДОУ № 59	95,45	100,00	95,12	96,68
1074	Сысертский городской округ	6652012419	МАДОУ № 6	95,45	100,00	100,00	98,64
1075	Сысертский городской округ	6685020013	МАДОУ № 7	100,00	100,00	91,18	96,47
1076	Сысертский городской округ	6652016639	МАДОУ № 60 "Дюймовочка"	100,00	100,00	97,83	99,13
1077	Сысертский городской округ	6652012257	МАДОУ № 46	100,00	100,00	100,00	100,00
1078	Таборинский муниципальный район	6653001988	МКДОУ "Кузнецовский детский	98,11	100,00	100,00	99,43

№ ОО в общем перечне	Муниципальное образование	ИНН	Наименование ОУ	Показатели по критерию 1			Крите- рий 1
				1.1.	1.2.	1.3.	
			сад"				
1079	Таборинский муниципальный район	6653002100	МКДОУ "Пальминский детский сад"	75,47	100,00	100,00	92,64
1080	Таборинский муниципальный район	6653001963	МКДОУ Таборинский детский сад	100,00	100,00	98,28	99,31
1081	Тавдинский городской округ	6676000765	МАДОУ детский сад № 1	100,00	100,00	96,00	98,40
1082	Тавдинский городской округ	6634007737	МКДОУ детский сад № 18	100,00	100,00	98,77	99,51
1083	Тавдинский городской округ	6676002346	МАДОУ "Детский сад № 2"	100,00	100,00	100,00	100,00
1084	Тавдинский городской округ	6634007631	МАДОУ детский сад № 25	100,00	100,00	97,82	99,13
1085	Тавдинский городской округ	6634007832	МАДОУ детский сад № 3	95,45	100,00	96,27	97,14
1086	Тавдинский городской округ	6634008868	МКДОУ детский сад № 11	100,00	100,00	98,57	99,43
1087	Тавдинский городской округ	6634007575	МКДОУ детский сад № 12	100,00	100,00	100,00	100,00
1088	Тавдинский городской округ	6634007261	МКДОУ детский сад № 14	100,00	100,00	96,73	98,69
1089	Тавдинский городской округ	6634008642	МКДОУ детский сад № 22	100,00	100,00	92,82	97,13
1090	Тавдинский городской округ	6634007871	МКДОУ детский сад № 6	100,00	100,00	100,00	100,00
1091	Тавдинский городской округ	6634007279	МКДОУ д/с № 13	100,00	100,00	95,88	98,35
1092	Тавдинский городской округ	6634007896	МКДОУ детский сад с. Городище	95,45	100,00	100,00	98,64
1093	Талицкий городской округ	6654009588	МКДОУ "Детский сад № 11 "Колокольчик"	100,00	100,00	96,44	98,58
1094	Талицкий городской округ	6654008746	МКДОУ "Детский сад № 14 "Солнышко"	85,25	100,00	100,00	95,58
1095	Талицкий городской округ	6654008785	МКДОУ "Детский сад № 16 "Ромашка"	100,00	100,00	92,11	96,84
1096	Талицкий городской округ	6654008094	МКДОУ "Детский сад № 19 "Тополёк"	99,06	100,00	100,00	99,72
1097	Талицкий городской округ	6654008714	МКДОУ "Детский сад № 2 "Солнышко"	100,00	100,00	100,00	100,00
1098	Талицкий городской округ	6654008778	МКДОУ "Детский сад № 21 "Светлячок"	100,00	100,00	95,16	98,06
1099	Талицкий городской округ	6654008721	МКДОУ "Детский сад № 22 "Рябинушка"	95,45	100,00	100,00	98,64

№ ОО в общем перечне	Муниципальное образование	ИНН	Наименование ОУ	Показатели по критерию 1			Критерий 1
				1.1.	1.2.	1.3.	
1100	Талицкий городской округ	6654008619	МКДОУ "Детский сад № 23 "Теремок"	100,00	100,00	99,25	99,70
1101	Талицкий городской округ	6654009482	МКДОУ "Детский сад № 24 "Ладушки"	95,45	100,00	96,59	97,27
1102	Талицкий городской округ	6654008506	МКДОУ "Детский сад № 27 "Журавушка"	81,13	100,00	100,00	94,34
1103	Талицкий городской округ	6654008471	МКДОУ "Детский сад № 32 "Мальш"	99,06	100,00	98,73	99,21
1104	Талицкий городской округ	6654008538	МКДОУ "Детский сад № 42 "Ромашка"	98,11	100,00	95,00	97,43
1105	Талицкий городской округ	6654008520	МКДОУ "Детский сад № 48 "Золотой ключик"	91,51	100,00	90,00	93,45
1106	Талицкий городской округ	6654008954	МКДОУ "Детский сад № 50 "Ромашка"	86,02	100,00	100,00	95,81
1107	Талицкий городской округ	6654010590	МКДОУ "Детский сад № 51 "Колосок"	82,25	100,00	100,00	94,68
1108	Талицкий городской округ	6654008182	МКДОУ "Детский сад № 8 "Березка"	100,00	100,00	98,21	99,28
1109	Талицкий городской округ	6654008200	МКДОУ "Детский сад "Им. 1 Мая"	100,00	100,00	97,45	98,98
1110	Талицкий городской округ	6633020414	МКДОУ "Детский сад № 5 "Елочка"	91,68	100,00	96,43	96,08
1111	Тугулымский городской округ	6655003677	МАДОУ Верховинский детский сад № 14 "Солнышко"	95,45	100,00	99,09	98,27
1112	Тугулымский городской округ	6655003684	МАДОУ "Ошкуковский детский сад № 17 "Журавлик"	86,79	100,00	100,00	96,04
1113	Тугулымский городской округ	6655003596	МАДОУ "Тугулымский детский сад № 6 "Василек"	95,45	100,00	97,14	97,49
1114	Тугулымский городской округ	6655003691	МАДОО "Тугулымский детский сад № 7 "Мишутка"	100,00	100,00	97,59	99,04
1115	Тугулымский городской округ	6633024497	МАДОУ Тугулымский детский сад № 8 "Теремок"	100,00	100,00	97,93	99,17

№ ОО в общем перечне	Муниципальное образование	ИНН	Наименование ОУ	Показатели по критерию 1			Критерий 1
				1.1.	1.2.	1.3.	
1116	Тугулымский городской округ	6655003571	МАДОУ Юшалинский детский сад № 11 "Колокольчик"	100,00	100,00	95,65	98,26
1117	Тугулымский городской округ	6655003902	МБДОУ "Гилевский детский сад № 34"	95,45	100,00	94,44	96,41
1118	Тугулымский городской округ	6655003660	МБДОУ Ертарский детский сад № 4 "Буратино"	100,00	100,00	100,00	100,00
1119	Тугулымский городской округ	6655003652	МБДОУ Зубковский детский сад № 21	100,00	100,00	100,00	100,00
1120	Тугулымский городской округ	6655003780	МБДОУ "Луговской детский сад № 32 "Ивушка"	100,00	100,00	100,00	100,00
1121	Тугулымский городской округ	6655003589	МАДОУ "Луговской детский сад № 5 "Рябинка"	100,00	100,00	99,23	99,69
1122	Тугулымский городской округ	6655003613	МБДОУ Трошковский детский сад № 13 "Колосок"	94,51	100,00	100,00	98,35
1123	Тугулымский городской округ	6655003606	МБДОУ Тугулымский детский сад № 3	99,06	100,00	100,00	99,72
1124	Тугулымский городской округ	6655003765	МБДОУ "Ядрышниковский детский сад №26"	85,08	100,00	100,00	95,52
1125	Тугулымский городской округ	6655003740	МБДОУ "Яровской детский сад № 15 "Левушка"	100,00	100,00	100,00	100,00
1126	Туринский городской округ	6656003800	МАДОУ Детский сад № 3 "Тополек"	100,00	100,00	98,44	99,38
1127	Туринский городской округ	6656003817	МАДОУ № 5 "Огонек"	100,00	100,00	97,51	99,00
1128	Туринский городской округ	6656019951	Детский сад № 8 "Сказка"	100,00	100,00	99,23	99,69
1129	Туринский городской округ	6656003743	Детский сад № 2 "Колокольчик"	100,00	100,00	99,22	99,69
1130	Туринский городской округ	6656003775	МАДОУ д/с № 4	100,00	100,00	98,14	99,26
1131	Туринский городской округ	6676002057	МАДОУ ЦРР д/с № 9 "Теремок"	100,00	100,00	97,92	99,17
1132	Туринский городской округ	6656003599	Детский сад № 1 "Аленушка"	100,00	100,00	99,74	99,90
1133	Туринский городской округ	6656003750	МБДОУ "Детский сад № 7 "Березка"	100,00	100,00	98,01	99,20
1134	Шалинский городской округ	6657003591	МБДОУ "Детский сад №3"	100,00	100,00	97,94	99,18

3.2 Критерий 2. Комфортность условий предоставления услуг

Критерий представлен двумя показателями:

Показатель 2.1. Обеспечение в образовательной организации комфортных условий пребывания (наличие комфортной зоны отдыха (ожидания), оборудованной соответствующей мебелью, наличие и понятность навигации внутри организации, наличие и доступность питьевой воды, санитарно-гигиенических помещений, санитарное состояние помещений организации).

Показатель 2.3. Доля получателей услуг, удовлетворенных комфортностью предоставления услуг образовательной организацией (в % от общего числа опрошенных получателей услуг).

3.2.1 Критерий 2. Общеобразовательные учреждения

Данные по критерию комфортности условий предоставления услуг, полученные в ходе проведения независимой оценки общеобразовательных учреждений в 2022 г., представлены ниже (табл. 24).

Таблица 24 - Результаты НОКО по общеобразовательным учреждениям по критерию 2, в баллах

№ ОО в общем перечне	Муниципальное образование	ИНН	Наименование ОУ	Показатели по критерию 2		Критерий 2
				2.1.	2.3.	
161	г. Нижний Тагил	6668016024	МАОУ СОШ № 23 им. Ю.И. Батухтина	100,00	92,59	96,30
162	г. Нижний Тагил	6623003145	МАОУ СОШ № 24	100,00	96,07	98,04
163	г. Нижний Тагил	6648010458	МКОУ ООШ № 12 д. Усть-Утка	100,00	100,00	100,00
527	МО г. Екатеринбург, Железнодорожный район	6659035461	МАОУ СОШ № 30	100,00	97,13	98,57
528	МО г. Екатеринбург, Железнодорожный район	6659037028	МБОУ СОШ № 179	100,00	96,09	98,04
961	Новолялинский ГО	6647002905	МКОУ НГО "Старолялинская СОШ"	100,00	100,00	100,00

3.2.2 Критерий 2. Учреждения дошкольного образования

Данные по критерию комфортности условий предоставления услуг, полученные в ходе проведения независимой оценки учреждений среднего профессионального образования в 2022 г., представлены ниже (табл. 25).

Таблица 25 - Результаты НОКО по учреждениям дошкольного образования по критерию 2, в баллах

№ ОО в общем перечне	Муниципальное образование	ИНН	Наименование ОУ	Показатели по критерию 2		Критерий 2
				2.1.	2.3.	
1	Алапаевское МО	6601009672	МДОУ "Арамашевский детский сад"	100,00	96,94	98,47
2	Алапаевское МО	6601009739	МДОУ "Детский сад № 19 п.г.т. В. Синячиха общеразвивающего вида"	100,00	93,48	96,74
3	Алапаевское МО	6601007273	МДОУ "Детский сад № 22 п.г.т. В. Синячиха"	100,00	97,14	98,57
4	Алапаевское МО	6677000493	МДОУ "Детский сад "Левушка"	100,00	98,75	99,38
5	Алапаевское МО	6601006833	МДОУ "Детский сад п. Заря"	100,00	98,28	99,14
6	Алапаевское МО	6601015757	МДОУ "Детский сад "Солнышко" общеразвивающего вида"	100,00	97,94	98,97
7	Алапаевское МО	6601009680	МДОУ "Коптеловский детский сад"	100,00	94,23	97,12
8	Алапаевское МО	6601008164	МДОУ "Костинский детский сад"	100,00	99,17	99,59
9	Арамильский ГО	6652011278	Детский сад № 1 "Аленка"	100,00	92,31	96,15
10	Арамильский ГО	6685028189	Детский сад № 2 "Радуга"	100,00	94,81	97,40

№ ОО в общем перечне	Муниципальное образование	ИНН	Наименование ОУ	Показатели по критерию 2		Крите- рий 2
				2.1.	2.3.	
11	Арамильский ГО	6652013980	Детский сад № 3 "Родничок"	100,00	93,84	96,92
12	Арамильский ГО	6685041341	Детский сад № 7 "Золотой ключик"	100,00	100,00	100,00
13	Арамильский ГО	6685041334	МАДОУ № 8	100,00	98,88	99,44
14	Арамильский ГО	6652011260	Детский сад № 4	100,00	92,92	96,46
15	Арамильский ГО	6652011197	МБДОУ детский сад № 5 "Светлячок"	100,00	90,22	95,11
16	Артёмовский ГО	6677005861	МАДОУ № 5	100,00	95,19	97,60
17	Артёмовский ГО	6602007974	МАДОУ № 6	100,00	97,58	98,79
18	Артёмовский ГО	6602007893	МАДОУ № 18	100,00	89,80	94,90
19	Артёмовский ГО	6602014072	МАДОУ ЦРР № 32	100,00	97,40	98,70
20	Артёмовский ГО	6602007815	МБДОУ № 12	100,00	97,56	98,78
21	Артёмовский ГО	6602007999	МБДОУ № 13	100,00	100,00	100,00
22	Артёмовский ГО	6602007082	МБДОУ № 15	100,00	86,30	93,15
23	Артёмовский ГО	6602007124	МБДОУ № 21	100,00	99,21	99,60
24	Артёмовский ГО	6602007981	МБДОУ № 26	100,00	100,00	100,00
25	Артёмовский ГО	6602012780	МБДОУ № 27	100,00	92,06	96,03
26	Артёмовский ГО	6677005533	МБДОУ № 31	100,00	100,00	100,00
27	Артёмовский ГО	6602007090	МБДОУ № 33	100,00	94,74	97,37
28	Артёмовский ГО	6602007773	МБДОУ № 38	100,00	100,00	100,00
29	Артёмовский ГО	6602007935	МБДОУ № 39	100,00	100,00	100,00

№ ОО в общем перечне	Муниципальное образование	ИНН	Наименование ОУ	Показатели по критерию 2		Крите- рий 2
				2.1.	2.3.	
30	Артёмовский ГО	6602007131	МБДОУ № 4	100,00	95,15	97,57
31	Артёмовский ГО	6602007879	МБДОУ № 7	100,00	96,55	98,28
32	Артёмовский ГО	6602007759	МБДОУ № 37	100,00	97,06	98,53
33	Артёмовский ГО	6602007075	МБДОУ № 22	100,00	100,00	100,00
34	Артёмовский ГО	6602008544	МБДОУ № 1	100,00	86,67	93,33
35	Артёмовский ГО	6602007156	МБДОУ № 2	100,00	100,00	100,00
36	Артёмовский ГО	6602007886	МБДОУ № 30	100,00	98,78	99,39
37	Артёмовский ГО	6602007942	МБДОУ № 35	100,00	98,15	99,07
38	Артинский ГО	6619017096	МАДОУ "Детский сад "Капелька"	100,00	93,69	96,85
39	Артинский ГО	6646017240	МАДОУ "Детский сад "Радуга"	100,00	100,00	100,00
40	Артинский ГО	6636006249	МАДОУ "Детский сад "Сказка"	100,00	98,91	99,45
41	Асбестовский ГО	6603009597	МАДОУ "Детский сад комбинированного вида № 25" АГО	100,00	97,22	98,61
42	Асбестовский ГО	6603009558	МАДОУ ДС КВ № 27	100,00	98,48	99,24
43	Асбестовский ГО	6603010151	МА ДОУ "Детский сад комбинированного вида № 56" АГО	100,00	93,40	96,70
44	Асбестовский ГО	6603009572	МАДОУ "Детский сад комбинированного вида № 60"	100,00	91,60	95,80
45	Асбестовский ГО	6603011081	МАДОУ Детский сад № 62	100,00	98,46	99,23

№ ОО в общем перечне	Муниципальное образование	ИНН	Наименование ОУ	Показатели по критерию 2		Крите- рий 2
				2.1.	2.3.	
46	Асбестовский ГО	6683004658	МАДОУ "Детский сад "Теремок"	100,00	97,40	98,70
47	Асбестовский ГО	6603010000	МБ ДОУ "Детский сад № 2" АГО	100,00	100,00	100,00
48	Асбестовский ГО	6603011243	Детский сад № 32	100,00	100,00	100,00
49	Асбестовский ГО	6603009621	МБ ДОУ "Детский сад № 35" АГО	100,00	94,83	97,41
50	Асбестовский ГО	6603009639	МБДОУ "Детский сад № 40"	100,00	91,03	95,51
51	Асбестовский ГО	6603010095	Детский сад № 46	100,00	94,20	97,10
52	Асбестовский ГО	6603022439	Детский сад № 47	100,00	95,45	97,73
53	Асбестовский ГО	6603011035	МБДОУ "Детский сад "Журавушка"	100,00	94,95	97,47
54	Асбестовский ГО	6603009565	"Детский сад 29"	100,00	88,17	94,09
55	Асбестовский ГО	6603010345	МБДОУ "Детский сад № 38" АГО	100,00	95,95	97,97
56	Асбестовский ГО	6603009974	МБДОУ "Детский сад № 52" АГО	100,00	94,74	97,37
57	Асбестовский ГО	6603012328	Детский сад № 53	100,00	95,51	97,75
58	Асбестовский ГО	6603007977	МБДОУ ДС КВ "Кирпичики"	100,00	91,49	95,74
59	Асбестовский ГО	6603011028	Детский сад "Мальш"	100,00	94,23	97,12
60	Асбестовский ГО	6603009580	Детский сад № 31	100,00	92,97	96,48
61	Асбестовский ГО	6603004542	МБДОУ "Детский сад "Радость"	100,00	93,85	96,92
62	Асбестовский ГО	6603009935	МБ ДОУ "Центр развития ребенка - детский сад № 22"	100,00	92,19	96,09
63	Ачитский ГО	6637002825	МКДОУ АГО "Ачитский детский сад	100,00	92,60	96,30

№ ОО в общем перечне	Муниципальное образование	ИНН	Наименование ОУ	Показатели по критерию 2		Крите- рий 2
				2.1.	2.3.	
			"Улыбка"			
64	Байкаловский МР	6676001896	МАДОУ "Байкаловский детский сад № 1 "Теремок"	100,00	98,65	99,32
65	Байкаловский МР	6638002320	МКДОУ Байкаловский детский сад № 2 "Родничок"	100,00	100,00	100,00
66	Байкаловский МР	6638002391	МКДОУ Байкаловский детский сад № 4 "Богатырь"	100,00	100,00	100,00
67	Байкаловский МР	6638002377	МКДОУ Байкаловский детский сад № 5 "Светлячок"	100,00	83,33	91,67
68	Байкаловский МР	6638002401	МКДОУ Байкаловский детский сад № 6 "Рябинушка"	100,00	96,55	98,28
69	Байкаловский МР	6638002338	МКДОУ Вязовский детский сад	100,00	100,00	100,00
70	Байкаловский МР	6638002289	МКДОУ Городищенский детский сад "Золотой ключик"	100,00	95,45	97,73
71	Байкаловский МР	6638002313	МКДОУ Еланский детский сад "Колосок"	100,00	95,45	97,73
72	Байкаловский МР	6638002306	МКДОУ Краснополянский детский сад	100,00	100,00	100,00
73	Байкаловский МР	6638002232	МКДОУ "Липовский детский сад"	100,00	100,00	100,00
74	Байкаловский МР	6638002257	МКДОУ Ляпуновский детский сад "Ромашка"	100,00	93,75	96,88

№ ОО в общем перечне	Муниципальное образование	ИНН	Наименование ОУ	Показатели по критерию 2		Крите- рий 2
				2.1.	2.3.	
75	Байкаловский МР	6638002264	МКДОУ Нижне-Иленский детский сад	100,00	92,86	96,43
76	Байкаловский МР	6638002240	МКДОУ Палецковский детский сад	100,00	100,00	100,00
77	Байкаловский МР	6638002296	МКДОУ Шадринский детский сад	100,00	90,32	95,16
78	Белоярский ГО	6639006247	МАДОУ детский сад № 34 "Родничок"	100,00	94,32	97,16
79	Белоярский ГО	6639005589	МАДОУ "Детский сад № 12 "Мальшок"	80	95,56	87,78
80	Белоярский ГО	6639005229	МАДОУ - Детский сад № 21 "Ягодка"	100,00	97,30	98,65
81	Белоярский ГО	6639005490	МБДОУ детский сад № 10 "Ромашка"	100,00	78,72	89,36
82	Белоярский ГО	6639008830	МБДОУ № 15 "Сказка"	100,00	95,00	97,50
83	Белоярский ГО	6639005324	МБДОУ-Детский сад № 16 "Колокольчик"	100,00	80,77	90,38
84	Белоярский ГО	6639010885	МБДОУ № 60 "Росинка"	100,00	97,22	98,61
85	Белоярский ГО	6639008886	МБДОУ "Детский сад № 8 "Родничок"	100,00	91,67	95,83
86	Белоярский ГО	6639007762	МБДОУ - Детский сад № 9 "Улыбка"	100,00	95,65	97,83
87	Белоярский ГО	6639006938	МБДОУ Детский сад № 17 "Березка"	100,00	92,50	96,25
88	Белоярский ГО	6639005420	МБДОУ детский сад № 2 "Солнышко"	100,00	94,17	97,09
89	Белоярский ГО	6639004881	МБДОУ детский сад № 3 "Рябинка"	100,00	85,71	92,86
90	Белоярский ГО	6639005571	МБДОУ детский сад № 4 "Светлячок"	100,00	90,79	95,39
91	Березовский ГО	6678024056	БМАДОУ "Детский сад № 1"	100,00	95,49	97,74
92	Березовский ГО	6604021170	БМАДОУ "Детский сад № 13"	100,00	92,47	96,24
93	Березовский ГО	6604009590	БМАДОУ "Детский сад № 16"	100,00	90,65	95,33

№ ОО в общем перечне	Муниципальное образование	ИНН	Наименование ОУ	Показатели по критерию 2		Крите- рий 2
				2.1.	2.3.	
94	Березовский ГО	6604009783	БМАДОУ "Детский сад № 18"	100,00	88,00	94,00
95	Березовский ГО	6604009335	БМАДОУ "Детский сад № 19"	100,00	86,89	93,44
96	Березовский ГО	6604009494	БМАДОУ "Детский сад № 2"	100,00	96,36	98,18
97	Березовский ГО	6604009663	БМАДОУ "Детский сад № 22"	100,00	88,36	94,18
98	Березовский ГО	6678103036	БМАДОУ "Детский сад № 23 "Золотой ключик"	100,00	82,86	91,43
99	Березовский ГО	6604010154	БМАДОУ "Детский сад № 27"	100,00	97,41	98,71
100	Березовский ГО	6604009543	БМАДОУ "Детский сад № 35"	100,00	67,00	83,50
101	Березовский ГО	6604009423	БМАДОУ "Детский сад № 36"	100,00	84,93	92,47
102	Березовский ГО	6604009906	БМАДОУ "Детский сад № 39"	100,00	88,60	94,30
103	Березовский ГО	6604009536	БМАДОУ "Детский сад № 4"	100,00	100,00	100,00
104	Березовский ГО	6604028144	БМАДОУ "Детский сад № 40"	100,00	95,18	97,59
105	Березовский ГО	6678007131	БМАДОУ "Детский сад № 5"	100,00	97,13	98,56
106	Березовский ГО	6678108490	БМАДОУ "Детский сад № 50"	100,00	96,49	98,25
107	Березовский ГО	6604010010	БМАДОУ "Детский сад № 9"	100,00	96,83	98,41
108	Березовский ГО	6604009303	БМАДОУ "Детский сад № 12"	100,00	93,48	96,74
109	Березовский ГО	6678102089	БМАДОУ "Детский сад № 48 "Росток"	100,00	95,24	97,62
110	Березовский ГО	6604009462	БМАДОУ "Детский сад № 41"	100,00	90,96	95,48
111	Березовский ГО	6604009769	БМАДОУ "Детский сад № 17"	100,00	96,06	98,03

№ ОО в общем перечне	Муниципальное образование	ИНН	Наименование ОУ	Показатели по критерию 2		Крите- рий 2
				2.1.	2.3.	
112	Березовский ГО	6678044126	БМАДОУ "Детский сад № 7 "Седьмое королевство"	100,00	84,55	92,27
113	Бисертский ГО	6646013478	МКДОУ № 2 д/с "Колокольчик"	100,00	94,29	97,14
114	Бисертский ГО	6646009168	МКДОУ № 3 д/с "Рябинка"	100,00	93,94	96,97
115	Бисертский ГО	6646009626	МКДОУ № 4 д/с "Одуванчик" с. Киргишаны	100,00	100,00	100,00
116	Бисертский ГО	6646009200	МКДОУ № 1	100,00	96,77	98,39
117	Верхнесалдинский ГО	6607008298	"Детский сад № 19 "Чебурашка"	100,00	78,33	89,17
118	Верхнесалдинский ГО	6607008146	МАДОУ "Детский сад № 2 "Елочка"	100,00	84,01	92,01
119	Верхнесалдинский ГО	6607010924	МАДОУ № 26 "Дюймовочка"	100,00	92,98	96,49
120	Верхнесалдинский ГО	6607008234	МАДОУ "Детский сад № 4 "Утенок"	100,00	89,53	94,76
121	Верхнесалдинский ГО	6607008241	МАДОУ № 51	100,00	99,32	99,66
122	Верхнесалдинский ГО	6607008273	Детский сад № 24	100,00	94,83	97,41
123	Верхнесалдинский ГО	6607008178	Детский сад № 43	100,00	98,96	99,48
124	Верхнесалдинский ГО	6607008266	МАДОУ "Детский сад № 5 "Золотая рыбка"	100,00	100,00	100,00
125	Верхнесалдинский ГО	6607008185	МАДОУ № 52 "Рябинка"	100,00	84,27	92,13
126	Верхнесалдинский ГО	6607008604	МБДОУ № 17 "Березка"	100,00	92,86	96,43
127	Верхнесалдинский ГО	6607008153	МБДОУ № 22 "Родничок"	100,00	85,11	92,55

№ ОО в общем перечне	Муниципальное образование	ИНН	Наименование ОУ	Показатели по критерию 2		Крите- рий 2
				2.1.	2.3.	
128	Верхнесалдинский ГО	6607008393	МБДОУ "Детский сад № 39 "Журавлик"	100,00	86,96	93,48
129	Верхнесалдинский ГО	6607008114	МБДОУ "Детский сад № 41 "Петушок"	100,00	94,12	97,06
130	Верхнесалдинский ГО	6607008280	МБДОУ № 1 "Солнышко"	100,00	96,06	98,03
131	Верхнесалдинский ГО	6607008139	МБДОУ "Детский сад № 13 "Малышок"	100,00	97,37	98,68
132	Верхнесалдинский ГО	6607008481	Детский сад № 42	100,00	100,00	100,00
133	Верхнесалдинский ГО	6607012495	Детский сад № 6	100,00	100,00	100,00
134	Верхнесалдинский ГО	6607014333	МБДОУ "Детский сад № 7 "Мишутка"	100,00	94,44	97,22
135	Верхнесалдинский ГО	6607008107	МБДОУ № 20 "Кораблик"	100,00	88,00	94,00
136	Верхнесалдинский ГО	6607008386	МКДОУ "Детский сад № 21 "Василек"	100,00	100,00	100,00
137	Верхнесалдинский ГО	6607008403	МКДОУ "Детский сад № 28 "Гусельки"	100,00	100,00	100,00
138	Верхнесалдинский ГО	6607008788	МКДОУ "Детский сад № 29 "Теремок"	100,00	100,00	100,00
139	Волчанский ГО	6614004657	МАДОУ ДС № 4	100,00	89,44	94,72
140	Волчанский ГО	6614004664	МАДОУ ДС № 1	100,00	97,33	98,67
141	Гаринский ГО	6641001581	МБДОУ детский сад "Березка"	100,00	91,84	95,92
142	Горноуральский ГО	6623083260	МБДОУ детский сад № 1	100,00	100,00	100,00
143	Горноуральский ГО	6648014244	МБДОУ детский сад № 16	100,00	93,90	96,95
144	Горноуральский ГО	6648014325	МБДОУ детский сад № 18	100,00	95,00	97,50
145	Горноуральский ГО	6623036800	МБДОУ детский сад № 26	100,00	94,74	97,37
146	Горноуральский ГО	6648012840	МБДОУ детский сад № 30	100,00	91,14	95,57

№ ОО в общем перечне	Муниципальное образование	ИНН	Наименование ОУ	Показатели по критерию 2		Крите- рий 2
				2.1.	2.3.	
			комбинированного вида			
147	Горноуральский ГО	6648014406	МБДОУ детский сад № 34	100,00	100,00	100,00
148	Горноуральский ГО	6648013089	МБДОУ "Детский сад № 50"	100,00	83,96	91,98
149	Горноуральский ГО	6648014269	МБДОУ детский сад № 55	100,00	92,86	96,43
150	Горноуральский ГО	6648013226	МБДОУ детский сад № 87	100,00	96,72	98,36
151	Горноуральский ГО	6648013113	МБДОУ детский сад комбинированного вида № 2	100,00	87,04	93,52
152	Горноуральский ГО	6648010105	МБДОУ детский сад комбинированного вида № 20	100,00	73,91	86,96
153	Горноуральский ГО	6648010225	МБДОУ детский сад № 24 "Сказка"	100,00	88,89	94,44
154	г. Каменск-Уральский	6612998890	ЧДОУ "Детский сад "Чудесный остров"	100,00	94,77	97,39
155	г. Нижний Тагил	6623098877	МАДОУ д/с "Гармония"	100,00	100,00	100,00
156	г. Нижний Тагил	6623050480	МАДОУ д/с "Детство"	100,00	99,05	99,52
157	г. Нижний Тагил	6623014041	МАДОУ "Маячок"	100,00	99,16	99,58
158	г. Нижний Тагил	6623065617	МАДОУ "Радость"	100,00	97,89	98,94
159	г. Нижний Тагил	6623098838	МАДОУ д/с "Солнечный круг"	100,00	96,25	98,13
160	г. Нижний Тагил	6623098860	МАДОУ д/с "Солнышко"	100,00	99,01	99,51
164	ГО Богданович	6633017980	МАДОУ № 1 "Детский сад будущего"	100,00	100,00	100,00
165	ГО Богданович	6605006217	МАДОУ "Малыш"	100,00	82,26	91,13

№ ОО в общем перечне	Муниципальное образование	ИНН	Наименование ОУ	Показатели по критерию 2		Крите- рий 2
				2.1.	2.3.	
166	ГО Богданович	6605006680	МАДОУ "Детский сад № 9"	100,00	96,36	98,18
167	ГО Богданович	6605006697	МАДОУ "Детский сад № 11"	100,00	100,00	100,00
168	ГО Богданович	6605006390	МАДОУ № 13	100,00	87,50	93,75
169	ГО Богданович	6605006224	МАДОУ детский сад № 15	100,00	91,49	95,74
170	ГО Богданович	6605006256	МАДОУ № 17 "Земляничка"	100,00	94,55	97,27
171	ГО Богданович	6605006577	МАДОУ детский сад № 19	100,00	100,00	100,00
172	ГО Богданович	6605006665	МАДОУ "Детский сад № 20"	100,00	98,00	99,00
173	ГО Богданович	6605007387	МАДОУ "Детский сад № 21"	100,00	100,00	100,00
174	ГО Богданович	6605006418	МАДОУ детский сад № 22	100,00	92,86	96,43
175	ГО Богданович	6605006351	МАДОУ детский сад № 23	80	87,76	83,88
176	ГО Богданович	6605007098	МАДОУ детский сад № 24	100,00	100,00	100,00
177	ГО Богданович	6605007436	МАДОУ "Детский сад № 25"	100,00	100,00	100,00
178	ГО Богданович	6605006520	МАДОУ детский сад № 29	100,00	100,00	100,00
179	ГО Богданович	6605006425	МАДОУ детский сад № 31 "Солнышко"	100,00	95,65	97,83
180	ГО Богданович	6605006457	МАДОУ д/с № 37	80	83,72	81,86
181	ГО Богданович	6633012886	МАДОУ "Детский сад № 39 "Гнездышко"	100,00	91,38	95,69
182	ГО Богданович	6605006880	МАДОУ № 40 "Цветик-семицветик"	80	100,00	90,00
183	ГО Богданович	6605005950	МАДОУ детский сад № 45	100,00	87,10	93,55
184	ГО Богданович	6605007394	МАДОУ № 7	100,00	96,55	98,28

№ ОО в общем перечне	Муниципальное образование	ИНН	Наименование ОУ	Показатели по критерию 2		Крите- рий 2
				2.1.	2.3.	
185	ГО Богданович	6605006136	МАДОУ "Сказка"	100,00	96,70	98,35
186	ГО Богданович	6633017010	МДОУ № 38 "Детский сад будущего"	100,00	93,18	96,59
187	ГО Богданович	6605006440	МДОУ "Детский сад № 18"	100,00	100,00	100,00
188	ГО Богданович	6605006312	МДОУ детский сад № 28	100,00	92,00	96,00
189	ГО Богданович	6633022789	МДОУ "ЦРР № 2 "Радуга детства"	100,00	97,73	98,86
190	ГО Верхнее Дуброво	6639004970	МАДОУ "Жаворонок"	100,00	82,76	91,38
191	ГО Верхнее Дуброво	6683001375	МАДОУ "Теремок"	100,00	100,00	100,00
192	ГО Верх-Нейвинский	6621007793	МАДОУ детский сад "Солнышко"	100,00	100,00	100,00
193	ГО Верхний Тагил	6616005913	МАДОУ "Детский сад № 25"	100,00	95,35	97,67
194	ГО Верхний Тагил	6616006106	МАДОУ ЦРР - д/с № 9	100,00	95,32	97,66
195	ГО Верхняя Пышма	6686023271	МАДОУ "Детский сад № 1"	100,00	98,86	99,43
196	ГО Верхняя Пышма	6606012728	МАДОУ "Детский сад № 11"	100,00	99,45	99,73
197	ГО Верхняя Пышма	6686070218	МАДОУ Детский сад № 13	100,00	95,77	97,89
198	ГО Верхняя Пышма	6606012799	МАДОУ "Детский сад № 17"	100,00	100,00	100,00
199	ГО Верхняя Пышма	6606012767	МАДОУ "Детский сад № 19"	100,00	100,00	100,00
200	ГО Верхняя Пышма	6686073089	МАДОУ "Детский сад № 2"	100,00	100,00	100,00
201	ГО Верхняя Пышма	6606012887	МАДОУ "Детский сад № 22"	100,00	98,11	99,06
202	ГО Верхняя Пышма	6606012894	МАДОУ "Детский сад № 23"	100,00	97,67	98,84
203	ГО Верхняя Пышма	6606012870	МАДОУ "Детский сад № 24"	100,00	100,00	100,00

№ ОО в общем перечне	Муниципальное образование	ИНН	Наименование ОУ	Показатели по критерию 2		Крите- рий 2
				2.1.	2.3.	
204	ГО Верхняя Пышма	6606012735	МАДОУ "Детский сад № 26"	100,00	97,96	98,98
205	ГО Верхняя Пышма	6606012710	МАДОУ "Детский сад № 28"	100,00	98,13	99,07
206	ГО Верхняя Пышма	6606012742	МАДОУ "Детский сад № 29"	100,00	97,06	98,53
207	ГО Верхняя Пышма	6686074780	МАДОУ "Детский сад № 3"	100,00	100,00	100,00
208	ГО Верхняя Пышма	6606036246	МАДОУ "Детский сад № 31"	100,00	100,00	100,00
209	ГО Верхняя Пышма	6606012816	МАДОУ "Детский сад № 34"	100,00	99,23	99,62
210	ГО Верхняя Пышма	6606012750	МАДОУ "Детский сад № 36"	100,00	100,00	100,00
211	ГО Верхняя Пышма	6606012862	МАДОУ "Детский сад № 4"	100,00	93,42	96,71
212	ГО Верхняя Пышма	6606012809	МАДОУ "Детский сад № 40"	100,00	100,00	100,00
213	ГО Верхняя Пышма	6606036239	МАДОУ "Детский сад № 41"	100,00	100,00	100,00
214	ГО Верхняя Пышма	6606023649	МАДОУ "Детский сад № 42"	100,00	98,15	99,07
215	ГО Верхняя Пышма	6606012774	МАДОУ "Детский сад № 45"	100,00	100,00	100,00
216	ГО Верхняя Пышма	6606012679	МАДОУ "Детский сад № 47"	100,00	98,47	99,24
217	ГО Верхняя Пышма	6606018494	МАДОУ "Детский сад № 48"	100,00	99,12	99,56
218	ГО Верхняя Пышма	6686067960	МАДОУ "Детский сад № 5"	100,00	97,20	98,60
219	ГО Верхняя Пышма	6606018470	МАДОУ "Детский сад № 6"	100,00	98,70	99,35
220	ГО Верхняя Пышма	6606018487	МАДОУ "Детский сад № 69"	100,00	93,88	96,94
221	ГО Верхняя Пышма	6686051840	МАДОУ детский сад № 8	100,00	97,93	98,97
222	ГО Верхняя Пышма	6686074886	МАДОУ "Детский сад № 9"	100,00	99,36	99,68

№ ОО в общем перечне	Муниципальное образование	ИНН	Наименование ОУ	Показатели по критерию 2		Крите- рий 2
				2.1.	2.3.	
223	ГО Верхняя Пышма	6686067952	МАДОУ ЦРР детский сад № 7	100,00	84,03	92,01
224	ГО Верхняя Тура	6620007286	МБДОУ "Детский сад № 11"	80	100,00	90,00
225	ГО Верхняя Тура	6620007279	МБДОУ "Детский сад № 12"	80	93,94	86,97
226	ГО Верхняя Тура	6620016749	МБДОУ д/сад № 45	100,00	93,06	96,53
227	ГО Верхняя Тура	6620007261	МБДОУ "Детский сад № 47"	100,00	94,44	97,22
228	ГО Верхняя Тура	6620007254	МБДОУ № 56	100,00	100,00	100,00
229	ГО Верхняя Тура	6620007021	МБДОУ ЦРР - д/сад № 35	100,00	93,98	96,99
230	ГО Верхотурский	6640002720	МАДОУ "Детский сад № 19"	100,00	100,00	100,00
231	ГО Верхотурский	6640002737	МАДОУ "Детский сад № 25"	100,00	93,17	96,59
232	ГО Верхотурский	6640002825	МАДОУ "Детский сад № 3"	100,00	93,62	96,81
233	ГО Верхотурский	6640002751	МБДОУ "Детский сад № 17"	100,00	91,89	95,95
234	ГО Верхотурский	6640002783	МКДОУ "Детский сад № 24"	100,00	94,12	97,06
235	ГО г. Лесной	6630007126	МАДОУ "Детский сад № 29 "Даренка"	100,00	91,01	95,51
236	ГО г. Лесной	6630011757	МАДОУ "Детский сад № 30 "Жемчужина"	100,00	100,00	100,00
237	ГО г. Лесной	6630007133	МБДОУ "Детский сад № 15 "Аленушка"	100,00	90,91	95,45
238	ГО г. Лесной	6630006980	МБДОУ "Детский сад № 17 "Пингвин" комбинированного вида"	100,00	90,24	95,12
239	ГО г. Лесной	6630007091	МБДОУ "Детский сад № 19 "Лилия"	100,00	98,81	99,40
240	ГО г. Лесной	6630007077	МБДОУ "Детский сад № 2 "Красная"	100,00	94,03	97,01

№ ОО в общем перечне	Муниципальное образование	ИНН	Наименование ОУ	Показатели по критерию 2		Крите- рий 2
				2.1.	2.3.	
			Шапочка"			
241	ГО г. Лесной	6630007006	МБДОУ "Детский сад № 20 "Ласточка"	100,00	91,14	95,57
242	ГО г. Лесной	6630007013	МБДОУ "Детский сад № 21 "Чебурашка"	100,00	100,00	100,00
243	ГО г. Лесной	6630007101	МБДОУ "Детский сад № 22 "Яблонька"	100,00	96,77	98,39
244	ГО г. Лесной	6630007020	МБДОУ "Детский сад № 23 "Уральская сказка"	100,00	100,00	100,00
245	ГО г. Лесной	6630007119	МБДОУ "Детский сад № 24 "Светлячок"	100,00	100,00	100,00
246	ГО г. Лесной	6630007052	МБДОУ "Детский сад № 28 "Ветерок"	100,00	97,96	98,98
247	ГО г. Лесной	6630006884	МБДОУ "Детский сад № 4 "Теремок"	100,00	100,00	100,00
248	ГО г. Лесной	6630007084	МБДОУ "Детский сад № 6 "Золотой петушок"	100,00	90,70	95,35
249	ГО г. Лесной	6630006901	МБДОУ "Детский сад № 7 "Огонек"	100,00	100,00	100,00
250	ГО г. Лесной	6630008673	МБДОУ "Детский сад № 9 "Белоснежка"	100,00	100,00	100,00
251	ГО г. Лесной	6630006997	МБДОУ "ЦРР - детский сад № 18 "Семицветик"	100,00	97,30	98,65
252	ГО Дегтярск	6684018903	МАДОУ "Детский сад № 1"	100,00	93,75	96,88
253	ГО Дегтярск	6627013271	МАДОУ "Детский сад № 24"	100,00	93,44	96,72
254	ГО Дегтярск	6627013264	МБДОУ "Детский сад № 20"	100,00	88,06	94,03
255	ГО Дегтярск	6627013289	МБДОУ "Детский сад № 38"	100,00	59,62	79,81

№ ОО в общем перечне	Муниципальное образование	ИНН	Наименование ОУ	Показатели по критерию 2		Крите- рий 2
				2.1.	2.3.	
256	ГО Дегтярск	6627013240	МБДОУ "Детский сад № 11"	100,00	88,14	94,07
257	ГО Дегтярск	6627013257	МБДОУ "Детский сад № 16"	100,00	96,32	98,16
258	ГО Дегтярск	6627013296	МБДОУ "Детский сад № 49"	100,00	94,12	97,06
259	ГО Заречный	6683010806	МБДОУ ГО Заречный "Детство"	100,00	85,37	92,68
260	ГО Заречный	6683007803	МБДОУ ГО Заречный "Маленькая Страна"	100,00	92,86	96,43
261	ГО Карпинск	6614004960	МАДОУ № 1	100,00	95,24	97,62
262	ГО Карпинск	6614004826	МАДОУ № 17	100,00	94,37	97,18
263	ГО Карпинск	6614004897	МАДОУ № 18	100,00	94,00	97,00
264	ГО Карпинск	6614004914	МАДОУ № 2	100,00	98,72	99,36
265	ГО Карпинск	6614004801	МАДОУ № 22	100,00	94,07	97,03
266	ГО Карпинск	6614004833	МАДОУ № 23	100,00	91,15	95,58
267	ГО Карпинск	6614004777	МАДОУ № 25 "Малыш"	100,00	100,00	100,00
268	ГО Карпинск	6614004738	МАДОУ № 4	100,00	96,23	98,11
269	ГО Карпинск	6617028656	МАДОУ "Умка"	100,00	100,00	100,00
270	ГО Краснотурьинск	6617008025	МА ДОУ № 11	100,00	99,19	99,59
271	ГО Краснотурьинск	6617008272	МА ДОУ №14	100,00	99,01	99,50
272	ГО Краснотурьинск	6617008258	МА ДОУ № 15	100,00	100,00	100,00
273	ГО Краснотурьинск	6617008392	МА ДОУ № 16	100,00	95,83	97,92

№ ОО в общем перечне	Муниципальное образование	ИНН	Наименование ОУ	Показатели по критерию 2		Крите- рий 2
				2.1.	2.3.	
274	ГО Краснотурьинск	6617008040	МА ДОУ № 19	100,00	96,25	98,13
275	ГО Краснотурьинск	6617008579	МА ДОУ № 2	100,00	100,00	100,00
276	ГО Краснотурьинск	6617008709	МА ДОУ № 21	100,00	96,15	98,08
277	ГО Краснотурьинск	6617006797	МА ДОУ № 23	100,00	100,00	100,00
278	ГО Краснотурьинск	6617006814	МА ДОУ № 25	100,00	97,01	98,51
279	ГО Краснотурьинск	6617026433	МА ДОУ № 27	100,00	100,00	100,00
280	ГО Краснотурьинск	6617007102	МА ДОУ № 29	100,00	97,70	98,85
281	ГО Краснотурьинск	6617008000	МА ДОУ № 32	100,00	96,83	98,41
282	ГО Краснотурьинск	6617007007	МА ДОУ № 34	100,00	100,00	100,00
283	ГО Краснотурьинск	6617008723	МА ДОУ № 4	100,00	95,29	97,65
284	ГО Краснотурьинск	6617006564	МАДОУ № 40	100,00	94,29	97,14
285	ГО Краснотурьинск	6617007977	МА ДОУ № 42	100,00	97,78	98,89
286	ГО Краснотурьинск	6617007078	МА ДОУ № 44	100,00	98,59	99,30
287	ГО Краснотурьинск	6617008385	МА ДОУ № 46	100,00	96,59	98,30
288	ГО Краснотурьинск	6617006853	МАДОУ № 47	100,00	98,66	99,33
289	ГО Краснотурьинск	6617007092	МАДОУ № 48	100,00	99,06	99,53
290	ГО Краснотурьинск	6617024838	МА ДОУ № 50	100,00	96,00	98,00
291	ГО Краснотурьинск	6617008240	МА ДОУ № 6	100,00	96,15	98,08
292	ГО Краснотурьинск	6617007984	МА ДОУ № 8	100,00	97,62	98,81

№ ОО в общем перечне	Муниципальное образование	ИНН	Наименование ОУ	Показатели по критерию 2		Крите- рий 2
				2.1.	2.3.	
293	ГО Красноуральск	6618003206	МБДОУ детский сад № 22	100,00	90,57	95,28
294	ГО Красноуральск	6618003291	МАДОУ детский сад № 18	100,00	100,00	100,00
295	ГО Красноуральск	6618003319	МАДОУ детский сад № 4	100,00	96,59	98,30
296	ГО Красноуральск	6681000834	МАДОУ детский сад № 9	100,00	95,73	97,86
297	ГО Красноуральск	6618003238	МБДОУ детский сад № 16	100,00	88,89	94,44
298	ГО Красноуральск	6618003220	МБДОУ детский сад № 26	100,00	100,00	100,00
299	ГО Красноуральск	6618003301	МБДОУ детский сад № 3	100,00	96,00	98,00
300	ГО Красноуральск	6618003284	МБДОУ детский сад № 30	100,00	100,00	100,00
301	ГО Красноуральск	6618003260	МБДОУ детский сад № 8	100,00	96,36	98,18
302	ГО Красноуфимск	6619006457	МАДОУ детский сад № 10	100,00	97,37	98,68
303	ГО Красноуфимск	6619006464	МАДОУ детский сад № 14	100,00	90,52	95,26
304	ГО Красноуфимск	6619007669	МАДОУ детский сад № 16	100,00	91,84	95,92
305	ГО Красноуфимск	6619006489	МАДОУ детский сад № 17	100,00	94,17	97,08
306	ГО Красноуфимск	6619011591	МАДОУ детский сад № 18	100,00	90,60	95,30
307	ГО Красноуфимск	6619006538	МАДОУ детский сад № 2	100,00	88,39	94,20
308	ГО Красноуфимск	6619006400	МАДОУ детский сад № 3	100,00	91,82	95,91
309	ГО Красноуфимск	6619006425	МАДОУ детский сад № 5	100,00	97,83	98,91
310	ГО Красноуфимск	6619006432	МАДОУ детский сад № 6	100,00	100,00	100,00
311	ГО Красноуфимск	6619006440	МАДОУ детский сад № 7	100,00	97,01	98,51

№ ОО в общем перечне	Муниципальное образование	ИНН	Наименование ОУ	Показатели по критерию 2		Крите- рий 2
				2.1.	2.3.	
312	ГО Красноуфимск	6619006383	МАДОУ детский сад № 1	100,00	84,47	92,23
313	ГО Красноуфимск	6619006506	МАДОУ ЦРР - детский сад	100,00	98,61	99,31
314	ГО Красноуфимск	6619013905	МАДОУ "ЦРР - детский сад "Академия детства"	100,00	100,00	100,00
315	ГО Нижняя Салда	6622002759	МДОУДСКВ "РАДУГА"	100,00	90,49	95,24
316	ГО Пелым	6631007545	МКДОУ детский сад "Колобок" пгт Пелым	100,00	84,87	92,44
317	ГО Первоуральск	6625017288	МАДОУ "Детский сад № 12"	100,00	96,34	98,17
318	ГО Первоуральск	6625025722	МАДОУ "Детский сад № 26"	100,00	96,16	98,08
319	ГО Первоуральск	6625017263	МАДОУ "Детский сад № 3"	100,00	92,71	96,35
320	ГО Первоуральск	6625024599	МАДОУ "Детский сад № 30"	100,00	92,13	96,07
321	ГО Первоуральск	6625017295	МАДОУ "Детский сад № 37"	100,00	99,65	99,82
322	ГО Первоуральск	6625024574	МАДОУ "Детский сад № 39"	100,00	95,03	97,51
323	ГО Первоуральск	6684014338	МАДОУ "Детский сад № 5"	100,00	95,06	97,53
324	ГО Первоуральск	6625024581	МАДОУ "Детский сад № 7"	100,00	96,25	98,13
325	ГО Первоуральск	6625017344	МАДОУ "Детский сад № 70"	100,00	97,63	98,82
326	ГО Первоуральск	6625017312	МАДОУ "Детский сад № 9"	100,00	98,26	99,13
327	ГО Первоуральск	6625033956	МБДОУ "Детский сад № 6"	100,00	84,21	92,11
328	ГО Ревда	6627011764	МАДОУ детский сад № 50	100,00	96,61	98,31

№ ОО в общем перечне	Муниципальное образование	ИНН	Наименование ОУ	Показатели по критерию 2		Крите- рий 2
				2.1.	2.3.	
329	ГО Ревда	6627011725	МАДОУ детский сад № 39	100,00	95,65	97,83
330	ГО Ревда	6627011740	МАДОУ детский сад № 46	100,00	96,92	98,46
331	ГО Ревда	6627011718	МАДОУ детский сад № 34	100,00	97,28	98,64
332	ГО Ревда	6627011612	МБДОУ детский сад № 2	100,00	96,08	98,04
333	ГО Ревда	6627011683	МБДОУ детский сад № 17	100,00	96,36	98,18
334	ГО Рефтинский	6603014981	МАДОУ "Детский сад "Колобок"	100,00	95,49	97,74
335	ГО Рефтинский	6603014999	МБДОУ "Детский сад "Подснежник"	100,00	91,11	95,56
336	ГО Рефтинский	6603014967	МБДОУ "Детский сад "Радуга"	100,00	89,13	94,57
337	ГО Рефтинский	6603024891	МБДОУ "Детский сад "Родничок"	100,00	98,18	99,09
338	ГО Среднеуральск	6606016987	МАДОУ - детский сад № 39	100,00	90,00	95,00
339	ГО Среднеуральск	6606016994	МАДОУ - детский сад № 44	100,00	92,54	96,27
340	ГО Среднеуральск	6606014500	МАДОУ - детский сад № 15	100,00	80,95	90,48
341	ГО Среднеуральск	6606014517	МАДОУ - детский сад № 18	100,00	92,45	96,23
342	ГО Среднеуральск	6686063475	МАДОУ - детский сад № 9	100,00	98,37	99,19
343	ГО Среднеуральск	6686014661	МАДОУ ЦРР детский сад № 20	100,00	98,59	99,30
344	ГО Среднеуральск	6606036800	МАДОУ - детский сад № 3 "Третье королевство"	100,00	80,29	90,15
345	ГО Староуткинск	6625040110	МКДОУ "Детский сад № 5 ГО Староуткинск"	100,00	96,61	98,31

№ ОО в общем перечне	Муниципальное образование	ИНН	Наименование ОУ	Показатели по критерию 2		Крите- рий 2
				2.1.	2.3.	
346	ГО Сухой Лог	6633008054	МАДОУ № 2	100,00	98,25	99,12
347	ГО Сухой Лог	6633008706	МАДОУ № 36 "Теремок"	100,00	98,96	99,48
348	ГО Сухой Лог	6633009611	МАДОУ № 37	100,00	100,00	100,00
349	ГО Сухой Лог	6633015816	МАДОУ № 43	100,00	97,50	98,75
350	ГО Сухой Лог	6633008030	МАДОУ № 8	100,00	99,35	99,68
351	ГО Сухой Лог	6633008015	МАДОУ № 29	100,00	96,63	98,31
352	ГО Сухой Лог	6633013230	МАДОУ № 38	100,00	99,49	99,74
353	ГО Сухой Лог	6633014820	МАДОУ № 39	100,00	97,27	98,64
354	ГО Сухой Лог	6633016305	МАДОУ № 44 "Серебряное копытце"	100,00	96,32	98,16
355	ГО Сухой Лог	6633007999	МБДОУ № 23 "Ромашка"	100,00	99,21	99,60
356	ГО Сухой Лог	6633008047	МБДОУ № 27	100,00	87,10	93,55
357	ГО Сухой Лог	6633008022	МБДОУ № 3	100,00	100,00	100,00
358	ГО Сухой Лог	6633014795	МБДОУ № 42	100,00	100,00	100,00
359	ГО Сухой Лог	6633019151	МБДОУ № 45	100,00	98,41	99,21
360	ЗАТО Свободный	6607007520	МБДОУ № 17	100,00	91,46	95,73
361	ЗАТО Уральский	6639008981	МДОУ - детский сад "Лесная полянка"	100,00	89,80	94,90
362	Ивдельский ГО	6610002786	МАДОУ детский сад № 1 г. Ивделя	100,00	91,67	95,83
363	Ивдельский ГО	6631008517	МАДОУ детский сад № 2 г. Ивделя	100,00	100,00	100,00
364	Ивдельский ГО	6610002835	МАДОУ детский сад № 26 г. Ивделя	100,00	89,08	94,54

№ ОО в общем перечне	Муниципальное образование	ИНН	Наименование ОУ	Показатели по критерию 2		Крите- рий 2
				2.1.	2.3.	
365	Ивдельский ГО	6610003807	МАДОУ детский сад № 42 г. Ивделя	100,00	91,89	95,95
366	Ивдельский ГО	6610002306	МАДОУ детский сад № 44 п. Полуночное г. Ивделя	100,00	96,88	98,44
367	Ивдельский ГО	6631010322	МКДОУ детский сад № 45 г. Ивделя	100,00	90,00	95,00
368	Ирбитское МО	6676003036	МАДОУ детский сад "Жар-птица"	100,00	100,00	100,00
369	Ирбитское МО	6611006261	МАДОУ Зайковский детский сад № 4	100,00	95,24	97,62
370	Ирбитское МО	6611006487	МДОУ "Лаптевский детский сад"	100,00	100,00	100,00
371	Ирбитское МО	6611006350	МАДОУ Черновский детский сад	100,00	95,00	97,50
372	Ирбитское МО	6611009520	МДОУ "Белослудский детский сад"	100,00	100,00	100,00
373	Ирбитское МО	6611006342	МДОУ "Бердюгинский детский сад"	100,00	97,44	98,72
374	Ирбитское МО	6611006198	МДОУ "Гаевский детский сад"	100,00	95,65	97,83
375	Ирбитское МО	6611006310	МДОУ "Дубский детский сад"	100,00	100,00	100,00
376	Ирбитское МО	6611006416	МДОУ Зайковский детский сад № 1	100,00	93,10	96,55
377	Ирбитское МО	6611006374	МДОУ "Знаменский детский сад"	100,00	94,59	97,30
378	Ирбитское МО	6611006430	МДОУ "Золотой петушок"	100,00	100,00	100,00
379	Ирбитское МО	6611006293	МДОУ "Килачевский детский сад"	100,00	92,86	96,43
380	Ирбитское МО	6611006455	МДОУ "Киргинский детский сад"	100,00	100,00	100,00
381	Ирбитское МО	6611006462	МДОУ "Кирилловский детский сад"	100,00	95,65	97,83
382	Ирбитское МО	6611006409	МДОУ "Ключевский детский сад"	100,00	90,91	95,45

№ ОО в общем перечне	Муниципальное образование	ИНН	Наименование ОУ	Показатели по критерию 2		Крите- рий 2
				2.1.	2.3.	
383	Ирбитское МО	6611006303	МДОУ "Ницинский детский сад"	100,00	100,00	100,00
384	Ирбитское МО	6611006279	МДОУ "Новгородовский детский сад"	100,00	100,00	100,00
385	Ирбитское МО	6611006102	МДОУ "Ретневский детский сад"	100,00	100,00	100,00
386	Ирбитское МО	6611006247	МДОУ "Речкаловский детский сад"	100,00	93,94	96,97
387	Ирбитское МО	6611006254	МДОУ "Рудновский детский сад"	100,00	88,89	94,44
388	Ирбитское МО	6611006215	МДОУ "Скородумский детский сад"	100,00	100,00	100,00
389	Ирбитское МО	6611006448	МДОУ "Стриганский детский сад"	100,00	93,33	96,67
390	Ирбитское МО	6611006230	МДОУ "Харловский детский сад"	100,00	100,00	100,00
391	Ирбитское МО	6611009537	МДОУ "Чернорицкий детский сад"	100,00	100,00	100,00
392	Каменский ГО	6643007437	МКДОУ "Бродовской детский сад"	100,00	100,00	100,00
393	Каменский ГО	6643008600	МКДОУ "Каменский детский сад "Колосок"	100,00	76,19	88,10
394	Каменский ГО	6643008582	МКДОУ "Кисловский детский сад "Росинка"	100,00	100,00	100,00
395	Каменский ГО	6643008631	МКДОУ "Клевакинский детский сад"	100,00	90,48	95,24
396	Каменский ГО	6643008511	МКДОУ "Колчеданский детский сад № 1"	100,00	97,44	98,72
397	Каменский ГО	6643008624	МКДОУ "Маминский детский сад"	100,00	97,96	98,98
398	Каменский ГО	6643008590	МКДОУ "Мартюшевский детский сад "Искорка"	100,00	81,11	90,56

№ ОО в общем перечне	Муниципальное образование	ИНН	Наименование ОУ	Показатели по критерию 2		Крите- рий 2
				2.1.	2.3.	
399	Каменский ГО	6643008550	МКДОУ "Новобытский детский сад"	100,00	100,00	100,00
400	Каменский ГО	6643008649	МКДОУ "Новоисетский детский сад"	100,00	100,00	100,00
401	Каменский ГО	6643008617	МКДОУ "Покровский детский сад"	100,00	95,24	97,62
402	Каменский ГО	6643008568	МКДОУ "Рыбниковский детский сад "Золотая рыбка"	100,00	100,00	100,00
403	Каменский ГО	6643008543	МКДОУ "Сипавский детский сад"	100,00	100,00	100,00
404	Каменский ГО	6612015614	МКДОУ "Сосновский детский сад"	100,00	89,66	94,83
405	Каменский ГО	6643008575	МКДОУ "Травянский детский сад"	100,00	100,00	100,00
406	Каменский ГО	6643008504	МКДОУ "Черемховский детский сад"	100,00	100,00	100,00
407	Каменск-Уральский ГО	6666009487	Детский сад № 15	100,00	98,11	99,06
408	Каменск-Уральский ГО	6612022379	Детский сад № 3	100,00	97,89	98,95
409	Каменск-Уральский ГО	6612034254	"Детский сад № 5"	100,00	97,01	98,51
410	Каменск-Уральский ГО	6665008321	Детский сад № 79	100,00	99,01	99,50
411	Каменск-Уральский ГО	6612015212	Детский сад № 1	100,00	98,59	99,30
412	Каменск-Уральский ГО	6666009303	Детский сад № 10	100,00	94,70	97,35
413	Каменск-Уральский ГО	6665008402	Детский сад № 100	100,00	97,67	98,84
414	Каменск-Уральский ГО	6612001890	Детский сад № 101	100,00	100,00	100,00
415	Каменск-Уральский ГО	6665008530	Детский сад № 102	100,00	98,85	99,43
416	Каменск-Уральский ГО	6665008716	Детский сад № 103	100,00	98,94	99,47

№ ОО в общем перечне	Муниципальное образование	ИНН	Наименование ОУ	Показатели по критерию 2		Крите- рий 2
				2.1.	2.3.	
417	Каменск-Уральский ГО	6665008579	Детский сад № 104	100,00	98,80	99,40
418	Каменск-Уральский ГО	6666009007	Детский сад № 106	100,00	97,09	98,54
419	Каменск-Уральский ГО	6666009092	Детский сад № 11	100,00	100,00	100,00
420	Каменск-Уральский ГО	6612009836	Детский сад № 12	100,00	95,41	97,71
421	Каменск-Уральский ГО	6666009021	Детский сад № 13	100,00	99,00	99,50
422	Каменск-Уральский ГО	6665008191	Детский сад № 16	100,00	98,44	99,22
423	Каменск-Уральский ГО	6666009254	Детский сад № 2	100,00	98,70	99,35
424	Каменск-Уральский ГО	6665008152	Детский сад № 22	100,00	97,73	98,86
425	Каменск-Уральский ГО	6666009470	Детский сад № 25	100,00	96,33	98,17
426	Каменск-Уральский ГО	6666009568	Детский сад № 33	100,00	99,05	99,52
427	Каменск-Уральский ГО	6665008480	Детский сад № 34	100,00	96,55	98,28
428	Каменск-Уральский ГО	6666009536	Детский сад № 4	100,00	99,36	99,68
429	Каменск-Уральский ГО	6612008536	Детский сад № 41	100,00	97,87	98,94
430	Каменск-Уральский ГО	6665008265	Детский сад № 42	100,00	91,11	95,56
431	Каменск-Уральский ГО	6666009543	Детский сад № 46	100,00	89,39	94,70
432	Каменск-Уральский ГО	6666009198	Детский сад № 52	100,00	100,00	100,00
433	Каменск-Уральский ГО	6612022139	Детский сад № 57	100,00	100,00	100,00
434	Каменск-Уральский ГО	6612022570	Детский сад № 58	100,00	96,35	98,18
435	Каменск-Уральский ГО	6665008515	Детский сад № 59	100,00	100,00	100,00

№ ОО в общем перечне	Муниципальное образование	ИНН	Наименование ОУ	Показатели по критерию 2		Крите- рий 2
				2.1.	2.3.	
436	Каменск-Уральский ГО	6666009173	Детский сад № 6	100,00	96,55	98,28
437	Каменск-Уральский ГО	6665008353	Детский сад № 62	100,00	92,50	96,25
438	Каменск-Уральский ГО	6665005539	Детский сад № 65	100,00	88,89	94,44
439	Каменск-Уральский ГО	6612037939	Детский сад № 68	100,00	100,00	100,00
440	Каменск-Уральский ГО	6666009159	Детский сад № 72	100,00	97,83	98,91
441	Каменск-Уральский ГО	6665008441	Детский сад № 73	100,00	100,00	100,00
442	Каменск-Уральский ГО	6612046926	Детский сад № 74	100,00	100,00	100,00
443	Каменск-Уральский ГО	6665008561	Детский сад № 78	100,00	100,00	100,00
444	Каменск-Уральский ГО	6666009078	Детский сад № 8	100,00	100,00	100,00
445	Каменск-Уральский ГО	6666009430	Детский сад № 82	100,00	100,00	100,00
446	Каменск-Уральский ГО	6612022146	Детский сад № 83	100,00	99,37	99,69
447	Каменск-Уральский ГО	6666009166	Детский сад № 84	100,00	100,00	100,00
448	Каменск-Уральский ГО	6666009448	Детский сад № 85	100,00	93,15	96,58
449	Каменск-Уральский ГО	6665008272	Детский сад № 86	100,00	100,00	100,00
450	Каменск-Уральский ГО	6666009423	Детский сад № 87	100,00	99,27	99,64
451	Каменск-Уральский ГО	6665008473	Детский сад № 88	100,00	96,49	98,25
452	Каменск-Уральский ГО	6665008280	Детский сад № 89	100,00	94,74	97,37
453	Каменск-Уральский ГО	6666009102	"Детский сад № 9"	100,00	93,06	96,53
454	Каменск-Уральский ГО	6612023485	Детский сад № 90	100,00	98,72	99,36

№ ОО в общем перечне	Муниципальное образование	ИНН	Наименование ОУ	Показатели по критерию 2		Крите- рий 2
				2.1.	2.3.	
455	Каменск-Уральский ГО	6666009310	Детский сад № 91	100,00	100,00	100,00
456	Каменск-Уральский ГО	6665008434	Детский сад № 93	100,00	92,59	96,30
457	Каменск-Уральский ГО	6666009247	Детский сад № 94	100,00	96,26	98,13
458	Каменск-Уральский ГО	6665008297	Детский сад № 95	100,00	97,12	98,56
459	Каменск-Уральский ГО	6666009141	Детский сад № 96	100,00	94,25	97,13
460	Каменск-Уральский ГО	6665008346	Детский сад № 97	100,00	98,35	99,17
461	Каменск-Уральский ГО	6665008610	Детский сад № 98	100,00	98,18	99,09
462	Каменск-Уральский ГО	6666009631	Детский сад № 70	100,00	100,00	100,00
463	Камышловский ГО	6613003883	МАДОУ "Детский сад № 12" КГО	100,00	87,78	93,89
464	Камышловский ГО	6613003940	МАДОУ "Детский сад № 13" КГО	100,00	100,00	100,00
465	Камышловский ГО	6613003890	МАДОУ "Детский сад № 16" КГО	100,00	95,00	97,50
466	Камышловский ГО	6613004598	МАДОУ "Детский сад № 170" КГО	100,00	97,14	98,57
467	Камышловский ГО	6613003869	МАДОУ "Детский сад № 2" КГО	100,00	98,94	99,47
468	Камышловский ГО	6613004140	МАДОУ "Детский сад № 92" КГО	100,00	100,00	100,00
469	Камышловский ГО	6613003788	МАДОУ "Детский сад комбинированного вида № 14" КГО	100,00	96,55	98,28
470	Камышловский ГО	6613007775	МАДОУ "Детский сад № 1" КГО	100,00	97,22	98,61
471	Камышловский ГО	6613009934	МАДОУ "Детский сад "Радуга" №5"	100,00	96,49	98,25
472	Камышловский ГО	6633021520	МАДОУ "Центр развития ребенка -	100,00	97,60	98,80

№ ОО в общем перечне	Муниципальное образование	ИНН	Наименование ОУ	Показатели по критерию 2		Крите- рий 2
				2.1.	2.3.	
			детский сад № 4" КГО			
473	Камышловский МР	6613004090	МКДОУ Баранниковский детский сад	100,00	98,21	99,11
474	Камышловский МР	6613004510	МКДОУ Галкинский детский сад	100,00	100,00	100,00
475	Камышловский МР	6633022980	МКДОУ Калиновский детский сад	100,00	96,67	98,33
476	Камышловский МР	6613004206	МКДОУ Квашнинский детский сад	100,00	100,00	100,00
477	Камышловский МР	6613004414	МКДОУ Кочневский детский сад	100,00	100,00	100,00
478	Камышловский МР	6613004566	МКДОУ Куровский детский сад	100,00	90,00	95,00
479	Камышловский МР	6613004118	МКДОУ Обуховский детский сад	100,00	89,83	94,92
480	Камышловский МР	6633023976	МКДОУ Обуховский детский сад № 2	100,00	100,00	100,00
481	Камышловский МР	6613004534	МКДОУ Ожгихинский детский сад	100,00	86,67	93,33
482	Камышловский МР	6613004492	МКДОУ Октябрьский детский сад	100,00	96,00	98,00
483	Камышловский МР	6633019994	МКДОУ Порошинский детский сад № 10	100,00	100,00	100,00
484	Камышловский МР	6633020005	МКДОУ Порошинский детский сад № 12	100,00	86,11	93,06
485	Камышловский МР	6613004397	МКДОУ Скатинский детский сад	100,00	97,50	98,75
486	Камышловский МР	6613004830	МКДОУ Шипицинский детский сад	100,00	100,00	100,00
487	Камышловский МР	6613007711	МКДОУ Аксарихинский детский сад	100,00	91,30	95,65
488	Камышловский МР	6613004559	МКДОУ Захаровский детский сад	100,00	95,35	97,67
489	Камышловский МР	6613004421	МКДОУ Никольский детский сад	100,00	95,45	97,73
490	Качканарский ГО	6615007146	МДОУ - детский сад "Звездочка"	100,00	88,89	94,44

№ ОО в общем перечне	Муниципальное образование	ИНН	Наименование ОУ	Показатели по критерию 2		Крите- рий 2
				2.1.	2.3.	
491	Качканарский ГО	6615007178	МДОУ "Детский сад "Ладушки"	100,00	98,85	99,43
492	Качканарский ГО	6615007153	МДОУ "Детский сад "Ласточка"	100,00	98,77	99,38
493	Качканарский ГО	6615008781	МДОУ "Детский сад "Чебурашка"	100,00	92,44	96,22
494	Качканарский ГО	6615007259	МДОУ "ЦРР - детский сад "Дружба"	100,00	93,98	96,99
495	Качканарский ГО	6615006590	МДОУ "ЦРР - детский сад "Росинка"	100,00	89,47	94,74
496	Качканарский ГО	6615006583	МДОУ "ЦРР - детский сад "Улыбка"	100,00	99,35	99,67
497	Кировградский ГО	6616005470	МАДОУ детский сад № 19 "Теремок"	100,00	76,92	88,46
498	Кировградский ГО	6621014166	МАДОУ детский сад № 10 "Солнышко"	100,00	94,59	97,30
499	Кировградский ГО	6682001171	МАДОУ детский сад № 1 "Страна детства"	100,00	90,91	95,45
500	Кировградский ГО	6616005818	МАДОУ детский сад № 2 "Росинка"	100,00	97,62	98,81
501	Кировградский ГО	6616006346	МАДОУ детский сад № 26 "Радуга"	100,00	96,77	98,39
502	Кировградский ГО	6616005455	МАДОУ детский сад № 3 "Светлячок"	100,00	88,00	94,00
503	Кировградский ГО	6616005487	МАДОУ детский сад № 15 "Малышок"	100,00	94,74	97,37
504	Кировградский ГО	6616005906	МАДОУ детский сад № 14 "Ягодка"	100,00	91,23	95,61
505	Кировградский ГО	6616006240	МАДОУ детский сад № 4 "Сказка"	100,00	93,68	96,84
506	Кушвинский ГО	6620008378	МАДОУ № 12	100,00	100,00	100,00
507	Кушвинский ГО	6620016604	МАДОУ № 18	100,00	100,00	100,00
508	Кушвинский ГО	6620014910	МАДОУ № 24	100,00	96,83	98,41

№ ОО в общем перечне	Муниципальное образование	ИНН	Наименование ОУ	Показатели по критерию 2		Крите- рий 2
				2.1.	2.3.	
509	Кушвинский ГО	6620007430	МАДОУ № 25	100,00	98,98	99,49
510	Кушвинский ГО	6620007046	МАДОУ № 30	100,00	82,76	91,38
511	Кушвинский ГО	6620007448	МАДОУ № 31	100,00	96,67	98,33
512	Кушвинский ГО	6620014879	МАДОУ № 32	100,00	96,72	98,36
513	Кушвинский ГО	6620014942	МАДОУ № 5	100,00	90,48	95,24
514	Кушвинский ГО	6620014886	МАДОУ № 58	100,00	88,00	94,00
515	Кушвинский ГО	6620014928	МАДОУ № 61	100,00	95,24	97,62
516	Кушвинский ГО	6620007141	МАДОУ № 62	100,00	84,09	92,05
517	Кушвинский ГО	6620012416	МАДОУ № 10	100,00	97,10	98,55
518	Кушвинский ГО	6620014935	МАДОУ № 23	100,00	94,38	97,19
519	Кушвинский ГО	6620014903	МАДОУ № 59	100,00	88,57	94,29
520	Кушвинский ГО	6620007575	МАДОУ № 9	100,00	94,38	97,19
521	Мальшевский ГО	6603011525	МАДОУ МДС № 49	100,00	100,00	100,00
522	Мальшевский ГО	6603011532	МАДОУ № 51	100,00	94,06	97,03
523	Мальшевский ГО	6603011571	МАДОУ ДС № 48	100,00	96,61	98,31
524	Махневское МО	6601007266	МБДОУ "Махнёвский детский сад"	100,00	92,21	96,10
525	МО г. Екатеринбург, Ленинский район	6671105757	АНО ДО "Согласие-В"	100,00	100,00	100,00
526	МО г. Екатеринбург, Октябрьский	6672215150	ДОЧУ "ЦРР "Дошколенок"	100,00	97,30	98,65

№ ОО в общем перечне	Муниципальное образование	ИНН	Наименование ОУ	Показатели по критерию 2		Крите- рий 2
				2.1.	2.3.	
	район					
529	МО г. Екатеринбург, Орджоникидзевский район	6673197577	НДОУ - детский сад № 151 "Академия детства"	100,00	84,38	92,19
530	МО г. Екатеринбург, Орджоникидзевский район	6686996295	НДОУ "ДС "Мой дошколенок"	100,00	91,67	95,83
531	МО г. Екатеринбург, Орджоникидзевский район	6686132136	ООО "Ясли-сад "Звездочка"	100,00	100,00	100,00
532	МО г. Екатеринбург, Железнодорожный район	6678996076	ЧДОУ "Детство"	100,00	97,66	98,83
533	МО г. Екатеринбург, Кировский район	6671335133	ЧДОУ "ДОЦ "Согласие"	100,00	96,55	98,28
534	МО г. Екатеринбург, Кировский район	6670234245	ЧДОУ детский сад "Акадеша"	100,00	100,00	100,00
535	МО г. Екатеринбург, Ленинский район	6671015292	ЧДОУ "Согласие-СВ"	100,00	100,00	100,00
536	МО г. Екатеринбург, Чкаловский район	6671015221	ЧДОУ "Согласие-Ф"	100,00	100,00	100,00
537	МО г. Алапаевск	6601006777	МАДОУ "Детский сад № 35"	100,00	100,00	100,00
538	МО г. Алапаевск	6601006713	МБДОУ "Детский сад № 10"	100,00	97,56	98,78

№ ОО в общем перечне	Муниципальное образование	ИНН	Наименование ОУ	Показатели по критерию 2		Крите- рий 2
				2.1.	2.3.	
539	МО г. Алапаевск	6601006953	МБДОУ "Детский сад № 12"	100,00	95,00	97,50
540	МО г. Алапаевск	6601006960	МБДОУ "Детский сад № 15"	100,00	100,00	100,00
541	МО г. Алапаевск	6601006738	МБДОУ "Детский сад № 18"	100,00	100,00	100,00
542	МО г. Алапаевск	6601009947	МБДОУ "Детский сад № 22"	100,00	97,18	98,59
543	МО г. Алапаевск	6601006978	МБДОУ "Детский сад № 23"	100,00	89,66	94,83
544	МО г. Алапаевск	6601006745	МБДОУ "Детский сад № 30"	100,00	90,38	95,19
545	МО г. Алапаевск	6601006752	МБДОУ "Детский сад № 32"	100,00	100,00	100,00
546	МО г. Алапаевск	6601007019	МБДОУ "Детский сад № 33"	100,00	97,78	98,89
547	МО г. Алапаевск	6601006760	МБДОУ "Детский сад № 34"	100,00	95,92	97,96
548	МО г. Алапаевск	6601006784	МБДОУ "Детский сад № 38"	100,00	75,00	87,50
549	МО г. Алапаевск	6601006791	МБДОУ "Детский сад № 39"	100,00	88,89	94,44
550	МО г. Алапаевск	6601011840	МБДОУ "Детский сад № 40"	100,00	93,98	96,99
551	МО г. Алапаевск	6601006801	МБДОУ "Детский сад № 41"	100,00	91,94	95,97
552	МО г. Алапаевск	6601006819	МБДОУ "Детский сад № 42"	100,00	100,00	100,00
553	МО г. Алапаевск	6601007643	МБДОУ "Детский сад № 43"	100,00	97,62	98,81
554	МО г. Алапаевск	6601006985	МБДОУ "Детский сад № 5"	100,00	100,00	100,00
555	МО г. Алапаевск	6601007361	МБДОУ "Детский сад № 65"	100,00	92,19	96,09
556	МО г. Алапаевск	6601006706	МБДОУ "Детский сад № 8"	100,00	98,21	99,11
557	МО г. Алапаевск	6601006720	МБДОУ "Детский сад № 11"	100,00	90,70	95,35

№ ОО в общем перечне	Муниципальное образование	ИНН	Наименование ОУ	Показатели по критерию 2		Крите- рий 2
				2.1.	2.3.	
558	МО г. Екатеринбург, Верх-Исетский район	6658299817	МАДОУ - детский сад комбинированного вида № 25	100,00	99,32	99,66
559	МО г. Екатеринбург, Верх-Исетский район	6658440467	МАДОУ - детский сад № 43	100,00	96,43	98,22
560	МО г. Екатеринбург, Верх-Исетский район	6658456403	МАДОУ детский сад № 472	100,00	97,12	98,56
561	МО г. Екатеринбург, Верх-Исетский район	6658440298	МАДОУ - детский сад № 52	100,00	98,40	99,20
562	МО г. Екатеринбург, Верх-Исетский район	6658410159	МАДОУ - детский сад № 541	100,00	100,00	100,00
563	МО г. Екатеринбург, Верх-Исетский район	6658456410	МАДОУ - детский сад № 67	100,00	97,65	98,82
564	МО г. Екатеринбург, Верх-Исетский район	6658534210	МАДОУ - детский сад № 151	100,00	98,09	99,04
565	МО г. Екатеринбург, Верх-Исетский район	6658078247	МАДОУ - детский сад комбинированного вида № 115	100,00	98,04	99,02
566	МО г. Екатеринбург, Верх-Исетский район	6658078705	МАДОУ - детский сад комбинированного вида № 559	100,00	98,73	99,37
567	МО г. Екатеринбург, Верх-	6658065745	МАДОУ ЦРР - детский сад № 152	100,00	98,18	99,09

№ ОО в общем перечне	Муниципальное образование	ИНН	Наименование ОУ	Показатели по критерию 2		Крите- рий 2
				2.1.	2.3.	
	Исетский район		"Аистенок"			
568	МО г. Екатеринбург, Верх- Исетский район	6658136668	МАДОУ - ЦРР - детский сад № 199 "Созидание"	100,00	100,00	100,00
569	МО г. Екатеринбург, Верх- Исетский район	6658456393	МАДОУ - детский сад № 24	100,00	100,00	100,00
570	МО г. Екатеринбург, Верх- Исетский район	6658069605	МБДОУ - детский сад № 1	100,00	99,28	99,64
571	МО г. Екатеринбург, Верх- Исетский район	6658439711	МБДОУ - детский сад № 128	100,00	100,00	100,00
572	МО г. Екатеринбург, Верх- Исетский район	6658401595	МБДОУ - детский сад № 189	100,00	100,00	100,00
573	МО г. Екатеринбург, Верх- Исетский район	6658362307	МБДОУ - детский сад № 19	100,00	100,00	100,00
574	МО г. Екатеринбург, Верх- Исетский район	6658342580	МБДОУ - детский сад № 206	100,00	100,00	100,00
575	МО г. Екатеринбург, Верх- Исетский район	6658401605	МБДОУ - детский сад № 212	100,00	100,00	100,00
576	МО г. Екатеринбург, Верх- Исетский район	6658188377	МБДОУ - детский сад № 249	100,00	95,24	97,62

№ ОО в общем перечне	Муниципальное образование	ИНН	Наименование ОУ	Показатели по критерию 2		Крите- рий 2
				2.1.	2.3.	
577	МО г. Екатеринбург, Верх-Исетский район	6658378064	МБДОУ - детский сад № 251	100,00	100,00	100,00
578	МО г. Екатеринбург, Верх-Исетский район	6658176893	МБДОУ детский сад № 28 "Теремок"	100,00	96,80	98,40
579	МО г. Екатеринбург, Верх-Исетский район	6658363389	МБДОУ детский сад № 283	100,00	99,19	99,60
580	МО г. Екатеринбург, Верх-Исетский район	6658147998	МБДОУ - детский сад № 286	100,00	91,67	95,83
581	МО г. Екатеринбург, Верх-Исетский район	6658078712	МБДОУ - детский сад № 338	100,00	100,00	100,00
582	МО г. Екатеринбург, Верх-Исетский район	6658299800	МБДОУ - детский сад № 348	100,00	98,28	99,14
583	МО г. Екатеринбург, Верх-Исетский район	6658077733	МБДОУ - детский сад № 36	100,00	98,13	99,06
584	МО г. Екатеринбург, Верх-Исетский район	6658079924	МБДОУ - детский сад № 368	100,00	98,39	99,19
585	МО г. Екатеринбург, Верх-Исетский район	6658077130	МБДОУ - детский сад № 413	100,00	96,72	98,36
586	МО г. Екатеринбург, Верх-	6658409989	МБДОУ - детский сад № 430	100,00	90,14	95,07

№ ОО в общем перечне	Муниципальное образование	ИНН	Наименование ОУ	Показатели по критерию 2		Крите- рий 2
				2.1.	2.3.	
	Исетский район					
587	МО г. Екатеринбург, Верх- Исетский район	6658339121	МБДОУ - детский сад № 462	100,00	97,94	98,97
588	МО г. Екатеринбург, Верх- Исетский район	6658077701	МБДОУ - детский сад № 485	100,00	98,78	99,39
589	МО г. Екатеринбург, Верх- Исетский район	6658078737	МБДОУ - детский сад № 5	100,00	99,36	99,68
590	МО г. Екатеринбург, Верх- Исетский район	6658364135	МБДОУ детский сад № 504	100,00	95,12	97,56
591	МО г. Екатеринбург, Верх- Исетский район	6658089721	МБДОУ - детский сад № 516	100,00	99,29	99,64
592	МО г. Екатеринбург, Верх- Исетский район	6658411071	МБДОУ - детский сад № 532	100,00	98,28	99,14
593	МО г. Екатеринбург, Верх- Исетский район	6658082229	МБДОУ - детский сад № 539	100,00	97,10	98,55
594	МО г. Екатеринбург, Верх- Исетский район	6658439207	МБДОУ - детский сад № 7	100,00	97,96	98,98
595	МО г. Екатеринбург, Верх- Исетский район	6658439616	МБДОУ - детский сад № 72	100,00	95,35	97,67

№ ОО в общем перечне	Муниципальное образование	ИНН	Наименование ОУ	Показатели по критерию 2		Крите- рий 2
				2.1.	2.3.	
596	МО г. Екатеринбург, Верх-Исетский район	6658224794	МБДОУ - детский сад № 8	100,00	69,33	84,67
597	МО г. Екатеринбург, Верх-Исетский район	6658077691	МБДОУ - детский сад № 9	100,00	94,81	97,40
598	МО г. Екатеринбург, Верх-Исетский район	6658080750	МБДОУ - детский сад комбинированного вида № 13	100,00	97,93	98,97
599	МО г. Екатеринбург, Верх-Исетский район	6658078783	МБДОУ - детский сад комбинированного вида № 18	100,00	97,50	98,75
600	МО г. Екатеринбург, Верх-Исетский район	6658077740	МБДОУ - детский сад комбинированного вида № 248	100,00	99,42	99,71
601	МО г. Екатеринбург, Верх-Исетский район	6658077726	МБДОУ - детский сад комбинированного вида № 27	100,00	99,07	99,53
602	МО г. Екатеринбург, Верх-Исетский район	6658220359	МБДОУ - детский сад комбинированного вида № 302	100,00	96,49	98,25
603	МО г. Екатеринбург, Верх-Исетский район	6658080768	МБДОУ - детский сад комбинированного вида № 414	100,00	98,15	99,07
604	МО г. Екатеринбург, Верх-Исетский район	6658078254	МБДОУ - детский сад комбинированного вида № 510	100,00	94,83	97,41
605	МО г. Екатеринбург, Верх-	6658077758	МБДОУ - детский сад комбинированного	100,00	97,87	98,94

№ ОО в общем перечне	Муниципальное образование	ИНН	Наименование ОУ	Показатели по критерию 2		Крите- рий 2
				2.1.	2.3.	
	Исетский район		вида № 511			
606	МО г. Екатеринбург, Верх- Исетский район	6658077765	МБДОУ - детский сад комбинированного вида № 562	100,00	77,63	88,82
607	МО г. Екатеринбург, Верх- Исетский район	6658077236	МБДОУ - детский сад комбинированного вида № 582	100,00	87,64	93,82
608	МО г. Екатеринбург, Верх- Исетский район	6658220366	МБДОУ - детский сад компенсирующего вида № 356	100,00	100,00	100,00
609	МО г. Екатеринбург, Верх- Исетский район	6658077613	МБДОУ - детский сад компенсирующего вида № 444	100,00	100,00	100,00
610	МО г. Екатеринбург, Верх- Исетский район	6658078261	МБДОУ детский сад компенсирующего вида № 466	100,00	98,55	99,28
611	МО г. Екатеринбург, Верх- Исетский район	6658083470	МБДОУ детский сад компенсирующего вида № 486	100,00	96,43	98,21
612	МО г. Екатеринбург, Верх- Исетский район	6658077719	МБДОУ - детский сад присмотра и оздоровления № 143	100,00	100,00	100,00
613	МО г. Екатеринбург, Верх- Исетский район	6658078695	МБДОУ - детский сад присмотра и оздоровления № 333	100,00	100,00	100,00
614	МО г. Екатеринбург, Железнодорожный район	6678033773	МАДОУ детский сад № 30	100,00	93,16	96,58

№ ОО в общем перечне	Муниципальное образование	ИНН	Наименование ОУ	Показатели по критерию 2		Крите- рий 2
				2.1.	2.3.	
615	МО г. Екатеринбург, Железнодорожный район	6678013181	МАДОУ детский сад № 327	100,00	100,00	100,00
616	МО г. Екатеринбург, Железнодорожный район	6678032931	МАДОУ детский сад № 4	100,00	97,92	98,96
617	МО г. Екатеринбург, Железнодорожный район	6659215721	МАДОУ - детский сад № 80	100,00	97,84	98,92
618	МО г. Екатеринбург, Железнодорожный район	6659215785	МАДОУ - детский сад № 85	100,00	100,00	100,00
619	МО г. Екатеринбург, Железнодорожный район	6659177434	МАДОУ детский сад № 179	100,00	100,00	100,00
620	МО г. Екатеринбург, Железнодорожный район	6659052403	МАДОУ - детский сад № 197	100,00	81,74	90,87
621	МО г. Екатеринбург, Железнодорожный район	6659167549	МАДОУ - детский сад № 349	100,00	99,50	99,75
622	МО г. Екатеринбург, Железнодорожный район	6659047971	МАДОУ - детский сад компенсирующего вида № 369	100,00	98,65	99,32
623	МО г. Екатеринбург, Железнодорожный район	6659120614	МАДОУ - детский сад общеразвивающего вида № 254	100,00	100,00	100,00
624	МО г. Екатеринбург,	6659053076	МАДОУ детский сад комбинированного	100,00	100,00	100,00

№ ОО в общем перечне	Муниципальное образование	ИНН	Наименование ОУ	Показатели по критерию 2		Крите- рий 2
				2.1.	2.3.	
	Железнодорожный район		вида № 94			
625	МО г. Екатеринбург, Железнодорожный район	6659052481	МАДОУ - детский сад № 175	100,00	78,23	89,12
626	МО г. Екатеринбург, Железнодорожный район	6659045692	МБДОУ - детский сад № 186	100,00	92,48	96,24
627	МО г. Екатеринбург, Железнодорожный район	6659046618	МАДОУ детский сад общеразвивающего вида № 116	100,00	100,00	100,00
628	МО г. Екатеринбург, Железнодорожный район	6659046872	МАДОУ ЦРР - детский сад № 556	100,00	100,00	100,00
629	МО г. Екатеринбург, Железнодорожный район	6659052611	МБДОУ - детский сад № 184	100,00	100,00	100,00
630	МО г. Екатеринбург, Железнодорожный район	6659132458	МБДОУ - детский сад № 196	100,00	95,58	97,79
631	МО г. Екатеринбург, Железнодорожный район	6678032547	МБДОУ детский сад № 204	100,00	93,75	96,88
632	МО г. Екатеринбург, Железнодорожный район	6678012830	МБДОУ детский сад № 288	100,00	100,00	100,00
633	МО г. Екатеринбург, Железнодорожный район	6659052474	МБДОУ - детский сад № 312	100,00	99,18	99,59

№ ОО в общем перечне	Муниципальное образование	ИНН	Наименование ОУ	Показатели по критерию 2		Крите- рий 2
				2.1.	2.3.	
634	МО г. Екатеринбург, Железнодорожный район	6659215714	МБДОУ - детский сад № 393	100,00	83,73	91,87
635	МО г. Екатеринбург, Железнодорожный район	6659047731	МБДОУ - детский сад № 458	100,00	81,16	90,58
636	МО г. Екатеринбург, Железнодорожный район	6659043737	МБДОУ - детский сад № 46 "Непоседы"	100,00	100,00	100,00
637	МО г. Екатеринбург, Железнодорожный район	6659047717	МБДОУ - детский сад № 487	100,00	89,83	94,92
638	МО г. Екатеринбург, Железнодорожный район	6659111183	МБДОУ - детский сад № 92	100,00	87,04	93,52
639	МО г. Екатеринбург, Железнодорожный район	6659120847	МБДОУ - детский сад № 97	100,00	67,19	83,59
640	МО г. Екатеринбург, Железнодорожный район	6659047724	МБДОУ - детский сад № 245	100,00	100,00	100,00
641	МО г. Екатеринбург, Железнодорожный район	6659043663	МБДОУ - детский сад комбинированного вида № 55	100,00	92,17	96,09
642	МО г. Екатеринбург, Железнодорожный район	6659047883	МБДОУ детский сад общеразвивающего вида № 51	100,00	97,53	98,77
643	МО г. Екатеринбург,	6659052717	МБДОУ - детский сад присмотра и	100,00	100,00	100,00

№ ОО в общем перечне	Муниципальное образование	ИНН	Наименование ОУ	Показатели по критерию 2		Крите- рий 2
				2.1.	2.3.	
	Железнодорожный район		оздоровления № 90			
644	МО г. Екатеринбург, Железнодорожный район	6659206269	МБДОУ - детский сад № 146	100,00	86,89	93,44
645	МО г. Екатеринбург, Железнодорожный район	6659071741	МБДОУ - детский сад № 174	100,00	99,01	99,50
646	МО г. Екатеринбург, Железнодорожный район	6659215778	МБДОУ детский сад общеразвивающего вида № 117	100,00	89,33	94,67
647	МО г. Екатеринбург, Кировский район	6670326175	МАДОУ - детский сад № 106	100,00	98,15	99,07
648	МО г. Екатеринбург, Кировский район	6670200729	МАДОУ - детский сад № 180	100,00	100,00	100,00
649	МО г. Екатеринбург, Кировский район	6670160032	МАДОУ - детский сад № 208	100,00	95,89	97,95
650	МО г. Екатеринбург, Кировский район	6670413621	МАДОУ детский сад № 299	100,00	97,14	98,57
651	МО г. Екатеринбург, Кировский район	6670425384	МАДОУ детский сад № 345	100,00	96,85	98,43
652	МО г. Екатеринбург, Кировский район	6670209231	МАДОУ - детский сад № 416	100,00	95,89	97,95

№ ОО в общем перечне	Муниципальное образование	ИНН	Наименование ОУ	Показатели по критерию 2		Крите- рий 2
				2.1.	2.3.	
653	МО г. Екатеринбург, Кировский район	6670246811	МАДОУ - детский сад № 453 "Радуга детства"	100,00	96,09	98,05
654	МО г. Екатеринбург, Кировский район	6670246829	МАДОУ - детский сад № 459	100,00	98,21	99,11
655	МО г. Екатеринбург, Кировский район	6670329017	МАДОУ - детский сад № 501	100,00	97,65	98,82
656	МО г. Екатеринбург, Кировский район	6670411014	МАДОУ детский сад № 505	100,00	97,26	98,63
657	МО г. Екатеринбург, Кировский район	6670429445	МАДОУ детский сад № 563	100,00	90,98	95,49
658	МО г. Екатеринбург, Кировский район	6670319805	МАДОУ детский сад № 571	100,00	97,06	98,53
659	МО г. Екатеринбург, Кировский район	6670318230	МАДОУ детский сад № 81	100,00	95,17	97,59
660	МО г. Екатеринбург, Кировский район	6670378960	МАДОУ - детский сад № 372	100,00	98,99	99,49
661	МО г. Екатеринбург, Кировский район	6660015163	МАДОУ - детский сад № 145	100,00	100,00	100,00
662	МО г. Екатеринбург, Кировский район	6660002693	МАДОУ детский сад № 389	100,00	99,28	99,64

№ ОО в общем перечне	Муниципальное образование	ИНН	Наименование ОУ	Показатели по критерию 2		Крите- рий 2
				2.1.	2.3.	
	район					
663	МО г. Екатеринбург, Кировский район	6660018534	МАДОУ детский сад № 583	100,00	99,18	99,59
664	МО г. Екатеринбург, Кировский район	6660015149	МАДОУ ЦРР детский сад № 103 "Родники"	100,00	98,27	99,13
665	МО г. Екатеринбург, Кировский район	6660143567	МАДОУ ЦРР - детский сад № 104	100,00	96,58	98,29
666	МО г. Екатеринбург, Кировский район	6670325453	МАДОУ ЦРР - детский сад № 550 "Академия успеха"	100,00	96,64	98,32
667	МО г. Екатеринбург, Кировский район	6660019305	МБДОУ - детский сад № 219	100,00	91,43	95,71
668	МО г. Екатеринбург, Кировский район	6660131360	МБДОУ - детский сад № 230	100,00	95,95	97,97
669	МО г. Екатеринбург, Кировский район	6670391495	МБДОУ - детский сад № 230 "Солнышко"	100,00	95,29	97,65
670	МО г. Екатеринбург, Кировский район	6670247967	МБДОУ - детский сад № 262	100,00	94,12	97,06
671	МО г. Екатеринбург, Кировский район	6660131353	МБДОУ - детский сад № 276	100,00	94,81	97,40

№ ОО в общем перечне	Муниципальное образование	ИНН	Наименование ОУ	Показатели по критерию 2		Крите- рий 2
				2.1.	2.3.	
672	МО г. Екатеринбург, Кировский район	6670398451	МБДОУ - детский сад № 313	100,00	99,52	99,76
673	МО г. Екатеринбург, Кировский район	6670326190	МБДОУ детский сад № 322	100,00	90,12	95,06
674	МО г. Екатеринбург, Кировский район	6670408491	МБДОУ детский сад № 332	100,00	96,92	98,46
675	МО г. Екатеринбург, Кировский район	6670112550	МБДОУ - детский сад № 34	100,00	87,97	93,99
676	МО г. Екатеринбург, Кировский район	6670409382	МБДОУ детский сад № 352	100,00	98,80	99,40
677	МО г. Екатеринбург, Кировский район	6660018446	МБДОУ детский сад № 361	100,00	96,67	98,33
678	МО г. Екатеринбург, Кировский район	6660017675	МБДОУ - детский сад № 41	100,00	99,57	99,79
679	МО г. Екатеринбург, Кировский район	6670409216	МБДОУ детский сад № 421	100,00	95,42	97,71
680	МО г. Екатеринбург, Кировский район	6670326182	МБДОУ детский сад № 423	100,00	100,00	100,00
681	МО г. Екатеринбург, Кировский район	6660132195	МБДОУ - детский сад № 469	100,00	90,80	95,40

№ ОО в общем перечне	Муниципальное образование	ИНН	Наименование ОУ	Показатели по критерию 2		Крите- рий 2
				2.1.	2.3.	
	район					
682	МО г. Екатеринбург, Кировский район	6660015156	МБДОУ - детский сад № 536	100,00	100,00	100,00
683	МО г. Екатеринбург, Кировский район	6670300096	МБДОУ - детский сад № 588	100,00	94,48	97,24
684	МО г. Екатеринбург, Кировский район	6670329031	МБДОУ - детский сад № 99	100,00	91,67	95,83
685	МО г. Екатеринбург, Кировский район	6670300106	МБДОУ - детский сад № 100	100,00	96,19	98,10
686	МО г. Екатеринбург, Кировский район	6660131956	МБДОУ - детский сад комбинированного вида № 102	100,00	98,57	99,29
687	МО г. Екатеринбург, Кировский район	6660019312	МБДОУ - детский сад комбинированного вида № 144	100,00	93,84	96,92
688	МО г. Екатеринбург, Кировский район	6660018439	МБДОУ - детский сад комбинированного вида № 376	100,00	98,94	99,47
689	МО г. Екатеринбург, Кировский район	6660019295	МБДОУ - детский сад комбинированного вида № 468	100,00	94,44	97,22
690	МО г. Екатеринбург, Кировский район	6660017749	МБДОУ - детский сад компенсирующего вида № 101	100,00	96,10	98,05

№ ОО в общем перечне	Муниципальное образование	ИНН	Наименование ОУ	Показатели по критерию 2		Крите- рий 2
				2.1.	2.3.	
691	МО г. Екатеринбург, Кировский район	6660124275	МБДОУ - детский сад компенсирующего вида № 266	100,00	90,60	95,30
692	МО г. Екатеринбург, Кировский район	6660019224	МБДОУ - детский сад компенсирующего вида № 450	100,00	98,80	99,40
693	МО г. Екатеринбург, Кировский район	6660015903	МБДОУ детский сад № 547	100,00	95,49	97,74
694	МО г. Екатеринбург, Кировский район	6660010408	МБДОУ детский сад № 113	100,00	98,63	99,32
695	МО г. Екатеринбург, Кировский район	6660019217	МБДОУ детский сад № 407	100,00	95,71	97,86
696	МО г. Екатеринбург, Кировский район	6660151085	МБДОУ детский сад № 533	100,00	81,82	90,91
697	МО г. Екатеринбург, Кировский район	6670199311	МБДОУ детский сад № 109	100,00	97,89	98,95
698	МО г. Екатеринбург, Кировский район	6660019288	МБДОУ - детский сад пристра и оздоровления № 520	100,00	85,96	92,98
699	МО г. Екатеринбург, Ленинский район	6671016828	МАДОУ детский сад № 126	100,00	96,71	98,36
700	МО г. Екатеринбург, Ленинский район	6671312680	МАДОУ детский сад № 14	100,00	95,12	97,56

№ ОО в общем перечне	Муниципальное образование	ИНН	Наименование ОУ	Показатели по критерию 2		Крите- рий 2
				2.1.	2.3.	
	район					
701	МО г. Екатеринбург, Ленинский район	6661058360	МАДОУ - детский сад № 195	100,00	98,96	99,48
702	МО г. Екатеринбург, Ленинский район	6671273039	МАДОУ - детский сад № 209	100,00	100,00	100,00
703	МО г. Екатеринбург, Ленинский район	6671273007	МАДОУ - детский сад № 222	100,00	99,27	99,64
704	МО г. Екатеринбург, Ленинский район	6671184195	МАДОУ - детский сад № 233	100,00	99,25	99,62
705	МО г. Екатеринбург, Ленинский район	6671431214	МАДОУ детский сад № 32	100,00	99,43	99,71
706	МО г. Екатеринбург, Ленинский район	6661066724	МАДОУ - детский сад № 366	100,00	100,00	100,00
707	МО г. Екатеринбург, Ленинский район	6671289448	МАДОУ - детский сад № 38	100,00	87,13	93,56
708	МО г. Екатеринбург, Ленинский район	6671431197	МАДОУ детский сад № 39	100,00	97,90	98,95
709	МО г. Екатеринбург, Ленинский район	6671343078	МАДОУ - д/с № 449	100,00	93,68	96,84

№ ОО в общем перечне	Муниципальное образование	ИНН	Наименование ОУ	Показатели по критерию 2		Крите- рий 2
				2.1.	2.3.	
710	МО г. Екатеринбург, Ленинский район	6671200680	МАДОУ Детский Сад № 45	100,00	98,92	99,46
711	МО г. Екатеринбург, Ленинский район	6671184188	МАДОУ детский сад № 465	100,00	97,30	98,65
712	МО г. Екатеринбург, Ленинский район	6671184702	МАДОУ - детский сад № 50	100,00	98,33	99,17
713	МО г. Екатеринбург, Ленинский район	6671431207	МАДОУ детский сад № 53	100,00	99,00	99,50
714	МО г. Екатеринбург, Ленинский район	6661082726	МАДОУ - детский сад № 553	100,00	99,53	99,77
715	МО г. Екатеринбург, Ленинский район	6661082814	МАДОУ детский сад № 573	100,00	99,22	99,61
716	МО г. Екатеринбург, Ленинский район	6671003441	МАДОУ детский сад № 82	100,00	96,18	98,09
717	МО г. Екатеринбург, Ленинский район	6671016810	МАДОУ детский сад № 119	100,00	98,59	99,30
718	МО г. Екатеринбург, Ленинский район	6671184710	МАДОУ - детский сад №73	100,00	100,00	100,00
719	МО г. Екатеринбург, Ленинский район	6661075800	МБДОУ детский сад № 114	100,00	95,83	97,92

№ ОО в общем перечне	Муниципальное образование	ИНН	Наименование ОУ	Показатели по критерию 2		Крите- рий 2
				2.1.	2.3.	
	район					
720	МО г. Екатеринбург, Ленинский район	6671396560	МБДОУ детский сад № 12	100,00	88,24	94,12
721	МО г. Екатеринбург, Ленинский район	6661076031	МБДОУ - детский сад № 156	100,00	87,83	93,91
722	МО г. Екатеринбург, Ленинский район	6671338007	МБДОУ детский сад № 23	100,00	98,84	99,42
723	МО г. Екатеринбург, Ленинский район	6661075790	МБДОУ- детский сад № 26	100,00	89,32	94,66
724	МО г. Екатеринбург, Ленинский район	6671427881	МБДОУ детский сад № 278	100,00	94,23	97,12
725	МО г. Екатеринбург, Ленинский район	6661082684	МБДОУ- детский сад № 29	100,00	99,18	99,59
726	МО г. Екатеринбург, Ленинский район	6661083134	МБДОУ - детский сад № 31	100,00	99,26	99,63
727	МО г. Екатеринбург, Ленинский район	6661083102	МБДОУ - детский сад № 347	100,00	100,00	100,00
728	МО г. Екатеринбург, Ленинский район	6671404877	МБДОУ детский сад № 35	100,00	100,00	100,00

№ ОО в общем перечне	Муниципальное образование	ИНН	Наименование ОУ	Показатели по критерию 2		Крите- рий 2
				2.1.	2.3.	
729	МО г. Екатеринбург, Ленинский район	6661082885	МБДОУ - детский сад № 365	100,00	100,00	100,00
730	МО г. Екатеринбург, Ленинский район	6661082892	МБДОУ - детский сад № 37	100,00	90,60	95,30
731	МО г. Екатеринбург, Ленинский район	6661076049	МБДОУ - детский сад № 386 "Знайка"	100,00	97,85	98,92
732	МО г. Екатеринбург, Ленинский район	6661083092	МБДОУ - детский сад № 40	100,00	91,51	95,75
733	МО г. Екатеринбург, Ленинский район	6671184692	МБДОУ - детский сад № 419	100,00	85,71	92,86
734	МО г. Екатеринбург, Ленинский район	6661082941	МБДОУ - детский сад № 451	100,00	83,33	91,67
735	МО г. Екатеринбург, Ленинский район	6661076747	МБДОУ - детский сад № 455	100,00	75,68	87,84
736	МО г. Екатеринбург, Ленинский район	6661075430	МБДОУ - детский сад № 496	100,00	96,84	98,42
737	МО г. Екатеринбург, Ленинский район	6661075447	МБДОУ - детский сад №54	100,00	98,28	99,14
738	МО г. Екатеринбург, Ленинский район	6661082878	МБДОУ - детский сад № 55	100,00	83,33	91,67

№ ОО в общем перечне	Муниципальное образование	ИНН	Наименование ОУ	Показатели по критерию 2		Крите- рий 2
				2.1.	2.3.	
	район					
739	МО г. Екатеринбург, Ленинский район	6671314550	МБДОУ детский сад № 561	100,00	98,01	99,01
740	МО г. Екатеринбург, Ленинский район	6671427899	МБДОУ детский сад № 61	100,00	97,10	98,55
741	МО г. Екатеринбург, Ленинский район	6661075454	МБДОУ - детский сад № 71	100,00	95,52	97,76
742	МО г. Екатеринбург, Ленинский район	6661075782	МБДОУ - детский сад № 77	100,00	87,74	93,87
743	МО г. Екатеринбург, Ленинский район	6661082839	МБДОУ - детский сад № 88	100,00	95,93	97,97
744	МО г. Екатеринбург, Ленинский район	6671184727	МБДОУ - детский сад № 21	100,00	96,37	98,19
745	МО г. Екатеринбург, Ленинский район	6661082733	МБДОУ - детский сад № 79	100,00	96,08	98,04
746	МО г. Екатеринбург, Ленинский район	6661082691	МБДОУ - детский сад компенсирующего вида № 342	100,00	99,36	99,68
747	МО г. Екатеринбург, Ленинский район	6661082701	МБДОУ - детский сад компенсирующего вида № 46	100,00	95,38	97,69

№ ОО в общем перечне	Муниципальное образование	ИНН	Наименование ОУ	Показатели по критерию 2		Крите- рий 2
				2.1.	2.3.	
748	МО г. Екатеринбург, Ленинский район	6661083021	МБДОУ - детский сад компенсирующего вида № 49	100,00	97,10	98,55
749	МО г. Екатеринбург, Октябрьский район	6685040926	МАДОУ детский сад № 17	100,00	91,55	95,77
750	МО г. Екатеринбург, Октябрьский район	6672314898	МАДОУ детский сад № 192	100,00	100,00	100,00
751	МО г. Екатеринбург, Октябрьский район	6662110430	МАДОУ детский сад № 364	100,00	97,22	98,61
752	МО г. Екатеринбург, Октябрьский район	6685039198	МАДОУ детский сад № 445	100,00	97,01	98,51
753	МО г. Екатеринбург, Октябрьский район	6672331300	МАДОУ детский сад № 488	100,00	93,68	96,84
754	МО г. Екатеринбург, Октябрьский район	6672333241	МАДОУ - детский сад № 555	100,00	97,87	98,94
755	МО г. Екатеринбург, Октябрьский район	6672314993	МАДОУ детский сад № 564 "Филипок"	100,00	98,40	99,20
756	МО г. Екатеринбург, Октябрьский район	6685037867	МАДОУ детский сад № 60	100,00	90,54	95,27
757	МО г. Екатеринбург, Октябрьский район	6662109498	МАДОУ детский сад комбинированного	100,00	97,89	98,95

№ ОО в общем перечне	Муниципальное образование	ИНН	Наименование ОУ	Показатели по критерию 2		Крите- рий 2
				2.1.	2.3.	
	район		вида № 308 "Жемчужинка"			
758	МО г. Екатеринбург, Октябрьский район	6662109466	МАДОУ - детский сад комбинированного вида "Улыбка" № 177	100,00	100,00	100,00
759	МО г. Екатеринбург, Октябрьский район	6662111955	МАДОУ - детский сад общеразвивающего вида № 479 "Берег детства"	100,00	87,20	93,60
760	МО г. Екатеринбург, Октябрьский район	6672201968	МАДОУ детский сад общеразвивающего вида № 567	100,00	95,36	97,68
761	МО г. Екатеринбург, Октябрьский район	6662110006	МАДОУ детский сад общеразвивающего вида № 363 "Золотой петушок"	100,00	100,00	100,00
762	МО г. Екатеринбург, Октябрьский район	6662076676	МАДОУ детский сад № 524	100,00	96,00	98,00
763	МО г. Екатеринбург, Октябрьский район	6672277484	МБДОУ - детский сад № 176	100,00	98,31	99,15
764	МО г. Екатеринбург, Октябрьский район	6662110013	МБДОУ - детский сад № 193	100,00	98,67	99,33
765	МО г. Екатеринбург, Октябрьский район	6662125725	МБДОУ детский сад № 441	100,00	99,12	99,56
766	МО г. Екатеринбург, Октябрьский район	6672207536	МБДОУ детский сад № 527	100,00	98,43	99,21

№ ОО в общем перечне	Муниципальное образование	ИНН	Наименование ОУ	Показатели по критерию 2		Крите- рий 2
				2.1.	2.3.	
767	МО г. Екатеринбург, Октябрьский район	6672338306	МБДОУ детский сад комбинированного вида № 267	100,00	99,47	99,74
768	МО г. Екатеринбург, Октябрьский район	6662109473	МБДОУ - детский сад комбинированного вида № 271	100,00	97,35	98,68
769	МО г. Екатеринбург, Октябрьский район	6662121150	МБДОУ - детский сад комбинированного вида № 62	100,00	100,00	100,00
770	МО г. Екатеринбург, Октябрьский район	6662109459	МБДОУ - детский сад компенсирующего вида № 253	100,00	96,88	98,44
771	МО г. Екатеринбург, Октябрьский район	6672139847	МБДОУ - детский сад общеразвивающего вида № 63 "Непоседы"	100,00	96,77	98,39
772	МО г. Екатеринбург, Орджоникидзевский район	6686032710	МАДОУ детский сад № 107	100,00	97,53	98,77
773	МО г. Екатеринбург, Орджоникидзевский район	6686031890	МАДОУ детский сад № 125	100,00	96,09	98,05
774	МО г. Екатеринбург, Орджоникидзевский район	6686072550	МАДОУ детский сад № 153	100,00	98,13	99,07
775	МО г. Екатеринбург, Орджоникидзевский район	6686032692	МАДОУ детский сад № 154	100,00	100,00	100,00
776	МО г. Екатеринбург,	6686041665	МАДОУ детский сад № 161	100,00	95,37	97,69

№ ОО в общем перечне	Муниципальное образование	ИНН	Наименование ОУ	Показатели по критерию 2		Крите- рий 2
				2.1.	2.3.	
	Орджоникидзевский район					
777	МО г. Екатеринбург, Орджоникидзевский район	6686032861	МАДОУ Детский Сад № 163	100,00	100,00	100,00
778	МО г. Екатеринбург, Орджоникидзевский район	6686055080	МАДОУ детский сад № 170	100,00	88,89	94,44
779	МО г. Екатеринбург, Орджоникидзевский район	6686032702	МАДОУ детский сад № 178	100,00	94,44	97,22
780	МО г. Екатеринбург, Орджоникидзевский район	6686032685	МАДОУ детский сад № 181	100,00	100,00	100,00
781	МО г. Екатеринбург, Орджоникидзевский район	6686032822	МАДОУ детский сад № 235	100,00	94,94	97,47
782	МО г. Екатеринбург, Орджоникидзевский район	6673230792	МАДОУ - детский сад № 395	100,00	98,36	99,18
783	МО г. Екатеринбург, Орджоникидзевский район	6673185282	МАДОУ - детский сад № 428 "Золотая рыбка"	100,00	92,31	96,15
784	МО г. Екатеринбург, Орджоникидзевский район	6686032879	МАДОУ детский сад № 435	100,00	98,46	99,23
785	МО г. Екатеринбург, Орджоникидзевский район	6686010265	МАДОУ детский сад № 460	100,00	92,55	96,28

№ ОО в общем перечне	Муниципальное образование	ИНН	Наименование ОУ	Показатели по критерию 2		Крите- рий 2
				2.1.	2.3.	
786	МО г. Екатеринбург, Орджоникидзевский район	6686032981	МАДОУ детский сад № 529	100,00	92,54	96,27
787	МО г. Екатеринбург, Орджоникидзевский район	6686055097	МАДОУ детский сад № 531	100,00	95,87	97,93
788	МО г. Екатеринбург, Орджоникидзевский район	6663062027	МАДОУ - детский сад компенсирующего вида № 569	100,00	91,80	95,90
789	МО г. Екатеринбург, Орджоникидзевский район	6663066173	МАДОУ - детский сад общеразвивающего вида № 134	100,00	98,20	99,10
790	МО г. Екатеринбург, Орджоникидзевский район	6663070740	МАДОУ - детский сад общеразвивающего вида № 165	100,00	93,33	96,67
791	МО г. Екатеринбург, Орджоникидзевский район	6686001905	МАДОУ детский сад общеразвивающего вида № 422 "Лорик"	100,00	94,52	97,26
792	МО г. Екатеринбург, Орджоникидзевский район	6686010272	МБДОУ детский сад № 136	100,00	96,25	98,13
793	МО г. Екатеринбург, Орджоникидзевский район	6663066180	МБДОУ - детский сад № 15	100,00	96,67	98,33
794	МО г. Екатеринбург, Орджоникидзевский район	6673203380	МБДОУ - детский сад № 158	100,00	100,00	100,00
795	МО г. Екатеринбург,	6673185290	МБДОУ - детский сад № 168	100,00	94,34	97,17

№ ОО в общем перечне	Муниципальное образование	ИНН	Наименование ОУ	Показатели по критерию 2		Крите- рий 2
				2.1.	2.3.	
	Орджоникидзевский район					
796	МО г. Екатеринбург, Орджоникидзевский район	6686010233	МБДОУ детский сад № 202	100,00	96,63	98,31
797	МО г. Екатеринбург, Орджоникидзевский район	6673230873	МБДОУ - детский сад № 225	100,00	91,67	95,83
798	МО г. Екатеринбург, Орджоникидзевский район	6686010240	МБДОУ детский сад № 246	100,00	100,00	100,00
799	МО г. Екатеринбург, Орджоникидзевский район	6686023779	МБДОУ детский сад № 258	100,00	96,34	98,17
800	МО г. Екатеринбург, Орджоникидзевский район	6663064786	МБДОУ детский сад № 265	100,00	94,51	97,25
801	МО г. Екатеринбург, Орджоникидзевский район	6673230827	МБДОУ - детский сад № 296	100,00	82,19	91,10
802	МО г. Екатеринбург, Орджоникидзевский район	6673134785	МБДОУ - детский сад № 370	100,00	85,94	92,97
803	МО г. Екатеринбург, Орджоникидзевский район	6686010145	МБДОУ детский сад № 377	100,00	98,31	99,15
804	МО г. Екатеринбург, Орджоникидзевский район	6673230778	МБДОУ - детский сад № 384	100,00	88,73	94,37

№ ОО в общем перечне	Муниципальное образование	ИНН	Наименование ОУ	Показатели по критерию 2		Крите- рий 2
				2.1.	2.3.	
805	МО г. Екатеринбург, Орджоникидзевский район	6673230802	МБДОУ детский сад № 392	100,00	93,85	96,92
806	МО г. Екатеринбург, Орджоникидзевский район	6673186039	МБДОУ - детский сад № 396 "Семицветик"	100,00	95,74	97,87
807	МО г. Екатеринбург, Орджоникидзевский район	6663055245	МБДОУ - детский сад № 406	100,00	100,00	100,00
808	МО г. Екатеринбург, Орджоникидзевский район	6673215804	МБДОУ - детский сад № 420	100,00	96,55	98,28
809	МО г. Екатеринбург, Орджоникидзевский район	6673185268	МБДОУ - детский сад № 500	100,00	100,00	100,00
810	МО г. Екатеринбург, Орджоникидзевский район	6673082583	МБДОУ - детский сад № 518	100,00	93,41	96,70
811	МО г. Екатеринбург, Орджоникидзевский район	6673214857	МБДОУ детский сад № 545 "Рябинка"	100,00	89,74	94,87
812	МО г. Екатеринбург, Орджоникидзевский район	6663049770	МБДОУ - детский сад № 76	100,00	92,17	96,09
813	МО г. Екатеринбург, Орджоникидзевский район	6663031653	МБДОУ - детский сад "Детство"	100,00	98,64	99,32
814	МО г. Екатеринбург,	6663070571	МБДОУ - детский сад комбинированного	100,00	92,86	96,43

№ ОО в общем перечне	Муниципальное образование	ИНН	Наименование ОУ	Показатели по критерию 2		Крите- рий 2
				2.1.	2.3.	
	Орджоникидзевский район		вида № 203			
815	МО г. Екатеринбург, Орджоникидзевский район	6663070290	МБДОУ - детский сад комбинированного вида № 317	100,00	94,23	97,12
816	МО г. Екатеринбург, Орджоникидзевский район	6663070765	МБДОУ - детский сад № 355	100,00	94,00	97,00
817	МО г. Екатеринбург, Орджоникидзевский район	6663066198	МБДОУ - детский сад комбинированного вида № 399	100,00	100,00	100,00
818	МО г. Екатеринбург, Орджоникидзевский район	6663061922	МБДОУ - детский сад комбинированного вида № 554	100,00	91,73	95,86
819	МО г. Екатеринбург, Орджоникидзевский район	6663071166	МБДОУ - детский сад комбинированного вида № 86	100,00	85,71	92,86
820	МО г. Екатеринбург, Орджоникидзевский район	6663053819	МБДОУ - детский сад комбинированного вида "Надежда"	100,00	93,07	96,53
821	МО г. Екатеринбург, Орджоникидзевский район	6663063905	МБДОУ - детский сад компенсирующего вида № 244	100,00	88,89	94,44
822	МО г. Екатеринбург, Орджоникидзевский район	6663070885	МБДОУ - детский сад компенсирующего вида № 319	100,00	89,66	94,83
823	МО г. Екатеринбург, Орджоникидзевский район	6673099354	МБДОУ - детский сад компенсирующего вида № 346	100,00	87,50	93,75

№ ОО в общем перечне	Муниципальное образование	ИНН	Наименование ОУ	Показатели по критерию 2		Крите- рий 2
				2.1.	2.3.	
824	МО г. Екатеринбург, Орджоникидзевский район	6663070300	МБДОУ - детский сад компенсирующего вида № 411	100,00	100,00	100,00
825	МО г. Екатеринбург, Орджоникидзевский район	6663071014	МБДОУ - детский сад компенсирующего вида № 452	100,00	100,00	100,00
826	МО г. Екатеринбург, Орджоникидзевский район	6673134827	МБДОУ - детский сад компенсирующего вида "Центр "Радуга"	100,00	97,37	98,68
827	МО г. Екатеринбург, Орджоникидзевский район	6663070966	МБДОУ - детский сад присмотра и оздоровления № 164	100,00	100,00	100,00
828	МО г. Екатеринбург, Орджоникидзевский район	6663070677	МБДОУ - детский сад присмотра и оздоровления № 2	100,00	100,00	100,00
829	МО г. Екатеринбург, Орджоникидзевский район	6686010258	МБДОУ детский сад № 387	100,00	96,88	98,44
830	МО г. Екатеринбург, Орджоникидзевский район	6673185275	МБДОУ - детский сад № 521	100,00	96,43	98,21
831	МО г. Екатеринбург, Чкаловский район	6674316900	МАДОУ № 223	100,00	98,54	99,27
832	МО г. Екатеринбург, Чкаловский район	6679037026	МАДОУ № 247	100,00	100,00	100,00
833	МО г. Екатеринбург, Чкаловский	6679037033	МАДОУ № 257	100,00	91,76	95,88

№ ОО в общем перечне	Муниципальное образование	ИНН	Наименование ОУ	Показатели по критерию 2		Крите- рий 2
				2.1.	2.3.	
	район					
834	МО г. Екатеринбург, Чкаловский район	6679037065	МАДОУ № 300	100,00	100,00	100,00
835	МО г. Екатеринбург, Чкаловский район	6664073529	МАДОУ № 324	100,00	96,69	98,34
836	МО г. Екатеринбург, Чкаловский район	6679037682	МАДОУ № 33	100,00	99,22	99,61
837	МО г. Екатеринбург, Чкаловский район	6664068751	МАДОУ № 358	100,00	98,33	99,17
838	МО г. Екатеринбург, Чкаловский район	6679037442	МАДОУ № 410	100,00	100,00	100,00
839	МО г. Екатеринбург, Чкаловский район	6679037058	МАДОУ № 482	100,00	96,10	98,05
840	МО г. Екатеринбург, Чкаловский район	6679148209	МАДОУ № 515 "Галактика"	100,00	100,00	100,00
841	МО г. Екатеринбург, Чкаловский район	6679037040	МАДОУ № 526	100,00	100,00	100,00
842	МО г. Екатеринбург, Чкаловский район	6679036946	МАДОУ № 66	100,00	100,00	100,00

№ ОО в общем перечне	Муниципальное образование	ИНН	Наименование ОУ	Показатели по критерию 2		Крите- рий 2
				2.1.	2.3.	
843	МО г. Екатеринбург, Чкаловский район	6674368962	МАДОУ детский сад № 11	100,00	100,00	100,00
844	МО г. Екатеринбург, Чкаловский район	6664038524	МАДОУ детский сад № 131	100,00	98,56	99,28
845	МО г. Екатеринбург, Чкаловский район	6679023224	МАДОУ № 133	100,00	99,27	99,63
846	МО г. Екатеринбург, Чкаловский район	6679081265	МАДОУ детский сад № 147	100,00	95,54	97,77
847	МО г. Екатеринбург, Чкаловский район	6674368867	МАДОУ детский сад № 16	100,00	98,74	99,37
848	МО г. Екатеринбург, Чкаловский район	6674237906	МАДОУ - детский сад № 326	100,00	98,11	99,06
849	МО г. Екатеринбург, Чкаловский район	6679072824	МАДОУ детский сад № 394	100,00	99,09	99,55
850	МО г. Екатеринбург, Чкаловский район	6674371940	МАДОУ - детский сад № 429	100,00	100,00	100,00
851	МО г. Екатеринбург, Чкаловский район	6679084234	МАДОУ № 437	100,00	96,49	98,25
852	МО г. Екатеринбург, Чкаловский район	6674305514	МАДОУ - детский сад № 47	100,00	96,69	98,34

№ ОО в общем перечне	Муниципальное образование	ИНН	Наименование ОУ	Показатели по критерию 2		Крите- рий 2
				2.1.	2.3.	
	район					
853	МО г. Екатеринбург, Чкаловский район	6664067557	МАДОУ детский сад № 48	100,00	94,70	97,35
854	МО г. Екатеринбург, Чкаловский район	6664067050	МАДОУ - детский сад № 586	100,00	82,35	91,18
855	МО г. Екатеринбург, Чкаловский район	6674144916	МАДОУ детский сад комбинированного вида № 539	100,00	99,20	99,60
856	МО г. Екатеринбург, Чкаловский район	6674135686	МБДОУ детский сад № 438	100,00	97,87	98,94
857	МО г. Екатеринбург, Чкаловский район	6674124726	МБДОУ - детский сад № 127 "Кораблик"	100,00	98,89	99,44
858	МО г. Екатеринбург, Чкаловский район	6674114615	МБДОУ - детский сад № 148	100,00	100,00	100,00
859	МО г. Екатеринбург, Чкаловский район	6679109009	МБДОУ детский сад № 182	100,00	100,00	100,00
860	МО г. Екатеринбург, Чкаловский район	6674144923	МБДОУ детский сад № 188	100,00	100,00	100,00
861	МО г. Екатеринбург, Чкаловский район	6674194836	МБДОУ - детский сад № 201	100,00	96,15	98,08

№ ОО в общем перечне	Муниципальное образование	ИНН	Наименование ОУ	Показатели по критерию 2		Крите- рий 2
				2.1.	2.3.	
862	МО г. Екатеринбург, Чкаловский район	6664067701	МБДОУ - детский сад № 250	100,00	99,19	99,60
863	МО г. Екатеринбург, Чкаловский район	6674306701	МБДОУ детский сад № 275	100,00	98,36	99,18
864	МО г. Екатеринбург, Чкаловский район	6679037731	МБДОУ - детский сад № 277	100,00	100,00	100,00
865	МО г. Екатеринбург, Чкаловский район	6679017380	МБДОУ детский сад № 316	100,00	97,94	98,97
866	МО г. Екатеринбург, Чкаловский район	6674309928	МБДОУ - детский сад № 321	100,00	100,00	100,00
867	МО г. Екатеринбург, Чкаловский район	6664058320	МБДОУ - детский сад № 341	100,00	100,00	100,00
868	МО г. Екатеринбург, Чкаловский район	6664056957	МБДОУ - детский сад № 362	100,00	100,00	100,00
869	МО г. Екатеринбург, Чкаловский район	6674170313	МБДОУ детский сад № 385	100,00	96,74	98,37
870	МО г. Екатеринбург, Чкаловский район	6674371958	МБДОУ детский сад № 385 "Сказка"	100,00	97,62	98,81
871	МО г. Екатеринбург, Чкаловский район	6674194829	МБДОУ - детский сад № 391	100,00	97,17	98,58

№ ОО в общем перечне	Муниципальное образование	ИНН	Наименование ОУ	Показатели по критерию 2		Крите- рий 2
				2.1.	2.3.	
	район					
872	МО г. Екатеринбург, Чкаловский район	6674151864	МБДОУ - детский сад № 398	100,00	93,33	96,67
873	МО г. Екатеринбург, Чкаловский район	6679016080	МБДОУ детский сад № 402	100,00	97,18	98,59
874	МО г. Екатеринбург, Чкаловский район	6664066659	МБДОУ детский сад № 405	100,00	100,00	100,00
875	МО г. Екатеринбург, Чкаловский район	6664053642	МБДОУ - детский сад № 424	100,00	100,00	100,00
876	МО г. Екатеринбург, Чкаловский район	6674194843	МБДОУ - детский сад № 426	100,00	89,02	94,51
877	МО г. Екатеринбург, Чкаловский район	6674238480	МБДОУ детский сад № 454	100,00	92,11	96,05
878	МО г. Екатеринбург, Чкаловский район	6664068180	МБДОУ - детский сад № 463	100,00	98,73	99,37
879	МО г. Екатеринбург, Чкаловский район	6674144930	МБДОУ - детский сад комбинированного вида № 464	100,00	97,00	98,50
880	МО г. Екатеринбург, Чкаловский район	6664068590	МБДОУ - детский сад № 476	100,00	95,74	97,87

№ ОО в общем перечне	Муниципальное образование	ИНН	Наименование ОУ	Показатели по критерию 2		Крите- рий 2
				2.1.	2.3.	
881	МО г. Екатеринбург, Чкаловский район	6674306910	МБДОУ - детский сад № 489	100,00	98,91	99,46
882	МО г. Екатеринбург, Чкаловский район	6664038531	МБДОУ - детский сад № 497	100,00	97,27	98,63
883	МО г. Екатеринбург, Чкаловский район	6664073543	МБДОУ детский сад № 508	100,00	98,55	99,28
884	МО г. Екатеринбург, Чкаловский район	6674371965	МАДОУ - детский сад № 509	100,00	96,48	98,24
885	МО г. Екатеринбург, Чкаловский район	6674194868	МБДОУ - детский сад № 512	100,00	98,65	99,32
886	МО г. Екатеринбург, Чкаловский район	6664067758	МБДОУ - детский сад № 519	100,00	98,78	99,39
887	МО г. Екатеринбург, Чкаловский район	6674171042	МБДОУ - детский сад № 528	100,00	76,32	88,16
888	МО г. Екатеринбург, Чкаловский район	6674113097	МБДОУ - детский сад № 546 "Семицветик"	100,00	90,14	95,07
889	МО г. Екатеринбург, Чкаловский район	6664076495	МБДОУ - детский сад № 548	100,00	100,00	100,00
890	МО г. Екатеринбург, Чкаловский район	6674182968	МБДОУ - детский сад № 578	100,00	97,06	98,53

№ ОО в общем перечне	Муниципальное образование	ИНН	Наименование ОУ	Показатели по критерию 2		Крите- рий 2
				2.1.	2.3.	
	район					
891	МО г. Екатеринбург, Чкаловский район	6679028180	МБДОУ - детский сад № 89	100,00	96,20	98,10
892	МО г. Екатеринбург, Чкаловский район	6664053466	МБДОУ - детский сад комбинированного вида № 360	100,00	95,24	97,62
893	МО г. Екатеринбург, Чкаловский район	6664050553	МБДОУ - детский сад комбинированного вида № 427	100,00	96,30	98,15
894	МО г. Екатеринбург, Чкаловский район	6664038549	МБДОУ - детский сад комбинированного вида № 443	100,00	97,14	98,57
895	МО г. Екатеринбург, Чкаловский район	6664047737	МБДОУ - детский сад комбинированного вида № 493	100,00	100,00	100,00
896	МО г. Екатеринбург, Чкаловский район	6674194811	МБДОУ - детский сад комбинированного вида № 572	100,00	98,65	99,32
897	МО г. Екатеринбург, Чкаловский район	6674101341	МБДОУ - детский сад № 121	100,00	99,07	99,53
898	МО г. Екатеринбург, Чкаловский район	6664057372	МБДОУ детский сад № 566	100,00	100,00	100,00
899	МО г. Екатеринбург, Чкаловский район	6679058717	МАДОУ № 552	100,00	96,30	98,15

№ ОО в общем перечне	Муниципальное образование	ИНН	Наименование ОУ	Показатели по критерию 2		Крите- рий 2
				2.1.	2.3.	
900	МО г. Ирбит	6611004923	МАДОУ "Детский сад № 13"	100,00	93,62	96,81
901	МО г. Ирбит	6611005035	МАДОУ "Детский сад № 21"	100,00	93,41	96,70
902	МО г. Ирбит	6611011416	МАДОУ "Детский сад № 23"	100,00	98,18	99,09
903	МО г. Ирбит	6611013893	МАДОУ "Детский сад № 25"	100,00	94,29	97,14
904	МО г. Ирбит	6611002250	МАДОУ "Детский сад № 27"	100,00	89,63	94,81
905	МО г. Ирбит	6611013653	МАДОУ "Детский сад № 28"	100,00	100,00	100,00
906	МО г. Ирбит	6611005010	МАДОУ "Детский сад № 6"	100,00	95,77	97,89
907	МО г. Ирбит	6611004955	МАДОУ "Детский сад № 9"	100,00	94,06	97,03
908	МО г. Ирбит	6611005099	МАДОУ "Детский сад № 14"	100,00	92,08	96,04
909	МО г. Ирбит	6611004793	МАДОУ "Детский сад № 26"	100,00	100,00	100,00
910	МО г. Ирбит	6611004881	МБДОУ "Детский сад № 1"	80	95,35	87,67
911	МО г. Ирбит	6611004930	МБДОУ "Детский сад № 10"	100,00	100,00	100,00
912	МО г. Ирбит	6611004970	МБДОУ "Детский сад № 16"	100,00	100,00	100,00
913	МО г. Ирбит	6611004987	МБДОУ "Детский сад № 19"	100,00	100,00	100,00
914	МО г. Ирбит	6611005074	МБДОУ "Детский сад № 20"	100,00	93,33	96,67
915	МО г. Ирбит	6611004994	МБДОУ "Детский сад № 22"	100,00	84,00	92,00
916	МО г. Ирбит	6611005081	МБДОУ "Детский сад № 5"	100,00	93,94	96,97
917	МО г. Ирбит	6611004948	МБДОУ "Детский сад № 7"	100,00	97,62	98,81
918	МО Красноуфимский округ	6619012210	МБДОУ "Большегавринский детский сад	100,00	89,47	94,74

№ ОО в общем перечне	Муниципальное образование	ИНН	Наименование ОУ	Показатели по критерию 2		Крите- рий 2
				2.1.	2.3.	
			№ 1"			
919	МО Красноуфимский округ	6619012179	МБДОУ "Криулинский детский сад № 3"	100,00	90,67	95,33
920	МО Красноуфимский округ	6619012161	МБДОУ "Приданниковский детский сад № 5"	100,00	89,60	94,80
921	МО Красноуфимский округ	6619012193	МКДОУ "Натальинский детский сад № 4"	100,00	97,14	98,57
922	МО Красноуфимский округ	6619012186	МКДОУ "Бугальшский детский сад № 2"	100,00	90,24	95,12
923	Невьянский ГО	6682998534	ДОЧУ "ДС им. Александра Невского"	100,00	100,00	100,00
924	Невьянский ГО	6621018001	МАДОУ детский сад № 13 "Журавушка"	100,00	98,46	99,23
925	Невьянский ГО	6621017953	МАДОУ детский сад № 36	100,00	96,46	98,23
926	Невьянский ГО	6621018019	МАДОУ детский сад №16 "Рябинка"	100,00	98,67	99,33
927	Невьянский ГО	6682005754	МАДОУ детский сад № 1 "Карусель"	100,00	99,13	99,57
928	Невьянский ГО	6621017985	МАДОУ детский сад № 39 "Родничок"	100,00	97,06	98,53
929	Невьянский ГО	6621017960	МБДОУ детский сад № 6 "Снежинка"	100,00	99,39	99,69
930	Невьянский ГО	6621017992	МБДОУ д/с № 12 "Белочка"	100,00	95,05	97,52
931	Невьянский ГО	6621017907	МБДОУ НГО детский сад № 28 "Ягодка"	100,00	97,92	98,96
932	Невьянский ГО	6621017914	МБДОУ д/с № 22	100,00	86,00	93,00
933	Невьянский ГО	6621017978	МБДОУ д/с № 44 "Солнышко"	100,00	99,17	99,58
934	Нижнесергинский МР	6646008340	МАДОУ детский сад № 65	100,00	90,38	95,19
935	Нижнесергинский МР	6646008982	МКДОУ детский сад № 10	100,00	94,25	97,13

№ ОО в общем перечне	Муниципальное образование	ИНН	Наименование ОУ	Показатели по критерию 2		Крите- рий 2
				2.1.	2.3.	
936	Нижнесергинский МР	6646008830	МКДОУ детский сад № 12 пгт Атиг	100,00	91,30	95,65
937	Нижнесергинский МР	6646009143	МКДОУ детский сад № 19	100,00	100,00	100,00
938	Нижнесергинский МР	6646008319	МКДОУ детский сад № 24	100,00	91,89	95,95
939	Нижнесергинский МР	6646008823	МКДОУ детский сад № 27	100,00	100,00	100,00
940	Нижнесергинский МР	6646008598	МКДОУ детский сад № 34	100,00	100,00	100,00
941	Нижнесергинский МР	6646015309	МКДОУ детский сад № 37	80	100,00	90,00
942	Нижнесергинский МР	6619015099	МКДОУ детский сад № 44	100,00	91,67	95,83
943	Нижнесергинский МР	6646008936	МКДОУ детский сад № 46	100,00	100,00	100,00
944	Нижнесергинский МР	6646009922	МКДОУ детский сад № 52	100,00	91,67	95,83
945	Нижнесергинский МР	6646009136	МКДОУ детский сад № 63	100,00	99,26	99,63
946	Нижнетуринский ГО	6624006903	МАДОУ НТГО детский сад "Чебурашка"	100,00	74,75	87,37
947	Нижнетуринский ГО	6624006879	МАДОУ д/с "Аленушка"	100,00	82,08	91,04
948	Нижнетуринский ГО	6624006935	МАДОУ НТГО детский сад "Голубок"	100,00	89,47	94,74
949	Нижнетуринский ГО	6624007030	МАДОУ НТГО детский сад "Елочка"	100,00	94,78	97,39
950	Нижнетуринский ГО	6624006910	МАДОУ НТГО детский сад "Золотой петушок"	100,00	86,67	93,33
951	Нижнетуринский ГО	6624006893	МАДОУ детский сад "Чайка"	100,00	82,18	91,09
952	Нижнетуринский ГО	6624006847	МАДОУ "ЦРР - д/с "Гнездышко"	100,00	96,08	98,04
953	Новолялинский ГО	6647002510	МАДОУ НГО "Детский сад № 10	100,00	97,86	98,93

№ ОО в общем перечне	Муниципальное образование	ИНН	Наименование ОУ	Показатели по критерию 2		Крите- рий 2
				2.1.	2.3.	
			"Снежок"			
954	Новолялинский ГО	6647002528	МАДОУ НГО "Детский сад общеразвивающего вида № 4 "Сказка"	100,00	97,26	98,63
955	Новолялинский ГО	6647002609	МБДОУ НГО "Детский сад № 16 "Светлячок"	100,00	95,92	97,96
956	Новолялинский ГО	6647002623	МАДОУ НГО "Детский сад № 15 "Березка"	100,00	100,00	100,00
957	Новолялинский ГО	6647002616	МБДОУ НГО "Детский сад № 17 "Солнышко"	100,00	87,80	93,90
958	Новолялинский ГО	6647002743	МБДОУ НГО "Детский сад № 2 "Ласточка"	100,00	95,71	97,86
959	Новолялинский ГО	6647002567	МБДОУ НГО "Детский сад № 6 "Малышок"	100,00	93,44	96,72
960	Новолялинский ГО	6647002542	МАДОУ НГО "Детский сад общеразвивающего вида № 11 "Рябинушка"	100,00	97,85	98,92
962	Новолялинский ГО	6647002630	МКДОУ НГО "Детский сад № 14 "Незабудка"	100,00	87,50	93,75
963	Новолялинский ГО	6647002736	МКДОУ НГО "Детский сад № 24 "Ручеек"	100,00	88,89	94,44

№ ОО в общем перечне	Муниципальное образование	ИНН	Наименование ОУ	Показатели по критерию 2		Крите- рий 2
				2.1.	2.3.	
964	Новоуральский ГО	6682003330	МАДОУ детский сад "Родничок"	100,00	97,44	98,72
965	Новоуральский ГО	6682003355	МАДОУ детский сад "Гармония"	100,00	95,71	97,86
966	Новоуральский ГО	6682003323	МАДОУ детский сад "Страна Чудес"	100,00	95,76	97,88
967	Новоуральский ГО	6629007072	МАДОУ детский сад "Росинка"	100,00	94,64	97,32
968	Новоуральский ГО	6682003348	МАДОУ Детский сад "Росток"	100,00	98,71	99,36
969	Полевской ГО	6679057689	МАДОУ ПГО "Центр развития ребенка - детский сад № 70 "Радуга"	100,00	95,73	97,86
970	Полевской ГО	6626011225	МАДОУ ПГО "Детский сад №63 комбинированного вида"	100,00	92,86	96,43
971	Полевской ГО	6626011232	МАДОУ ПГО "Детский сад № 65"	100,00	94,52	97,26
972	Полевской ГО	6626011296	МБДОУ ПГО "Детский сад № 28"	100,00	91,87	95,93
973	Полевской ГО	6626011289	МБДОУ ПГО "Детский сад № 32"	100,00	99,29	99,64
974	Полевской ГО	6626018492	МБДОУ ПГО "Детский сад № 34"	100,00	90,83	95,41
975	Полевской ГО	6626011391	МБДОУ ПГО № 40	100,00	98,31	99,16
976	Полевской ГО	6626011384	МБДОУ ПГО "Детский сад № 43 общеразвивающего вида"	100,00	95,51	97,76
977	Полевской ГО	6626011088	МБДОУ ПГО "Детский сад № 49"	100,00	91,67	95,83
978	Полевской ГО	6626011419	МБДОУ ПГО "Детский сад № 51"	100,00	93,94	96,97
979	Полевской ГО	6626011070	МБДОУ ПГО "Детский сад № 53"	100,00	90,91	95,45

№ ОО в общем перечне	Муниципальное образование	ИНН	Наименование ОУ	Показатели по критерию 2		Крите- рий 2
				2.1.	2.3.	
980	Полевской ГО	6626011320	МБДОУ ПГО "Детский сад № 54"	100,00	97,30	98,65
981	Полевской ГО	6626011240	МБДОУ ПГО "Детский сад № 69"	100,00	85,68	92,84
982	Пышминский ГО	6649002410	МБДОУ ПГО "Боровлянский детский сад"	100,00	87,50	93,75
983	Пышминский ГО	6649002428	МБДОУ ПГО "Первомайский детский сад"	100,00	100,00	100,00
984	Пышминский ГО	6649002435	МБДОУ ПГО "Печеркинский детский сад"	100,00	87,50	93,75
985	Пышминский ГО	6649002717	МБДОУ ПГО "Пышминский детский сад № 3"	100,00	95,65	97,83
986	Пышминский ГО	6649002682	МБДОУ ПГО "Пышминский детский сад № 5"	100,00	97,73	98,86
987	Пышминский ГО	6649002724	МБДОУ ПГО "Пышминский детский сад № 6"	100,00	90,91	95,45
988	Пышминский ГО	6649002731	МБДОУ ПГО "Пышминский детский сад № 7"	100,00	100,00	100,00
989	Пышминский ГО	6649002474	МБДОУ ПГО "Родинский детский сад"	100,00	86,21	93,10
990	Пышминский ГО	6649002442	МБДОУ ПГО "Трифоновский детский сад"	100,00	95,83	97,92
991	Пышминский ГО	6649002467	МБДОУ ПГО "Черемышский детский сад"	100,00	97,56	98,78
992	Пышминский ГО	6613010425	МБДОУ ПГО "Чернышовский детский сад"	100,00	100,00	100,00

№ ОО в общем перечне	Муниципальное образование	ИНН	Наименование ОУ	Показатели по критерию 2		Крите- рий 2
				2.1.	2.3.	
			сад"			
993	Пыщминский ГО	6649002668	МБДОУ ПГО "Чупинский детский сад"	100,00	100,00	100,00
994	Режевской ГО	6677000912	МАДОУ "Детский сад № 33 "Золотой петушок"	100,00	89,29	94,64
995	Режевской ГО	6628009711	МАДОУ "Детский сад № 9"	100,00	94,87	97,44
996	Режевской ГО	6628009694	МАДОУ "Детский сад № 1 "Голубой кораблик"	100,00	91,25	95,63
997	Режевской ГО	6628009743	МАДОУ "Детский сад № 24"	100,00	54,17	77,08
998	Режевской ГО	6628009905	МАДОУ "Детский сад № 30"	100,00	88,10	94,05
999	Режевской ГО	6677004949	МАДОУ "Детский сад № 4"	100,00	100,00	100,00
1000	Режевской ГО	6628009687	МАДОУ "Детский сад № 5 "	100,00	87,94	93,97
1001	Режевской ГО	6628009768	МБДОУ "Детский сад № 10"	100,00	95,65	97,83
1002	Режевской ГО	6628009750	МБДОУ "Детский сад № 14"	100,00	100,00	100,00
1003	Режевской ГО	6628009912	МБДОУ "Детский сад № 18"	100,00	91,30	95,65
1004	Режевской ГО	6628009870	МБДОУ "Детский сад № 2"	100,00	81,82	90,91
1005	Режевской ГО	6677000045	МБДОУ № 26 "Золотая рыбка"	100,00	92,05	96,02
1006	Режевской ГО	6628009729	МБДОУ № 29 "Теремок"	100,00	93,53	96,76
1007	Режевской ГО	6628009790	МБДОУ "Детский сад № 31"	100,00	92,11	96,05
1008	Режевской ГО	6628009856	МБДОУ "Детский сад № 35"	100,00	100,00	100,00

№ ОО в общем перечне	Муниципальное образование	ИНН	Наименование ОУ	Показатели по критерию 2		Крите- рий 2
				2.1.	2.3.	
1009	Режевской ГО	6628009863	МБДОУ "Детский сад № 36 "Лесная полянка"	100,00	92,06	96,03
1010	Режевской ГО	6628009888	МБДОУ "Детский сад № 37"	100,00	84,00	92,00
1011	Режевской ГО	6628009831	МБДОУ "Детский сад № 40"	100,00	100,00	100,00
1012	Режевской ГО	6628009824	МБДОУ "Детский сад № 6"	100,00	93,33	96,67
1013	Режевской ГО	6628009736	МБДОУ "Детский сад № 22"	80	80,00	80,00
1014	Режевской ГО	6628009704	МБДОУ № 28 "Колокольчик"	100,00	82,28	91,14
1015	Режевской ГО	6628009920	МБДОУ № 32 "Аленький цветочек"	100,00	87,95	93,98
1016	Режевской ГО	6628009895	МБДОУ "Детский сад № 8"	100,00	96,77	98,39
1017	Североуральский ГО	6631006238	МАДОУ № 18	100,00	80,65	90,32
1018	Североуральский ГО	6631006245	МАДОУ № 21	100,00	95,59	97,79
1019	Североуральский ГО	6631006206	МАДОУ № 3	100,00	98,96	99,48
1020	Североуральский ГО	6631006291	МАДОУ № 34	100,00	96,88	98,44
1021	Североуральский ГО	6631004417	МАДОУ № 4	100,00	100,00	100,00
1022	Североуральский ГО	6631006213	МАДОУ № 5	100,00	92,59	96,30
1023	Североуральский ГО	6631006252	МАДОУ № 23	100,00	89,52	94,76
1024	Североуральский ГО	6631004382	МАДОУ № 30	100,00	92,86	96,43
1025	Североуральский ГО	6631006284	МАДОУ № 33	100,00	95,35	97,67
1026	Серовский ГО	6632016091	МАДОУ № 49	100,00	93,21	96,60

№ ОО в общем перечне	Муниципальное образование	ИНН	Наименование ОУ	Показатели по критерию 2		Крите- рий 2
				2.1.	2.3.	
1027	Серовский ГО	6632017722	МАДОУ № 16 "Тополек"	100,00	99,12	99,56
1028	Серовский ГО	6632013862	МАДОУ № 2 "Родничок"	100,00	96,58	98,29
1029	Серовский ГО	6632014513	МАДОУ № 38	100,00	96,23	98,11
1030	Серовский ГО	6632022521	МАДОУ № 42 "Огонек"	100,00	99,32	99,66
1031	Серовский ГО	6632032953	МАДОУ №11 "Золотой Ключик"	100,00	97,22	98,61
1032	Серовский ГО	6632030120	МАДОУ № 25 "Дельфинчик"	100,00	94,74	97,37
1033	Серовский ГО	6632030138	МАДОУ № 21 "Сказка"	100,00	99,15	99,57
1034	Серовский ГО	6632016670	МБДОУ д/с № 33 "Веснушки"	100,00	98,17	99,09
1035	Серовский ГО	6632017754	МБДОУ № 18 "Яблонька"	100,00	92,67	96,33
1036	Слободо-Туринский МР	6651002947	МАДОУ "Слободо-Туринский детский сад "Родничок"	100,00	95,24	97,62
1037	Слободо-Туринский МР	6676001494	МАДОУ ЦРР - "Слободо-Туринский детский сад "Солнечный"	100,00	96,63	98,31
1038	Слободо-Туринский МР	6651002979	МКДОУ "Краснослободский детский сад"	100,00	100,00	100,00
1039	Слободо-Туринский МР	6651003098	МКДОУ "Куминовский детский сад"	100,00	100,00	100,00
1040	Слободо-Туринский МР	6651002993	МКДОУ "Ницинский д/сад "Колосок"	100,00	92,31	96,15
1041	Слободо-Туринский МР	6651003002	МКДОУ "Сладковский детский сад "Ромашка"	100,00	84,62	92,31
1042	Слободо-Туринский МР	6651002961	МКДОУ "Слободо-Туринский детский сад"	100,00	94,44	97,22

№ ОО в общем перечне	Муниципальное образование	ИНН	Наименование ОУ	Показатели по критерию 2		Крите- рий 2
				2.1.	2.3.	
			"Теремок"			
1043	Слободо-Туринский МР	6651003186	МКДОУ "Усть-Ницинский детский сад "Росинка"	100,00	57,89	78,95
1044	Слободо-Туринский МР	6651002954	МКДОУ "Слободо-Туринский детский сад "Алёнка"	100,00	81,82	90,91
1045	Сосьвинский ГО	6632015891	МБ ДОУ д/с № 1 "Березка"	100,00	98,90	99,45
1046	Сосьвинский ГО	6632015919	МБ ДОУ д/с № 16 "Малышок"	100,00	79,63	89,81
1047	Сосьвинский ГО	6632021790	МБ ДОУ д/с № 4 "Сказка" п. Сосьва	100,00	91,67	95,83
1048	Сосьвинский ГО	6632015933	МБ ДОУ д/с "Малышок"	100,00	41,18	70,59
1049	Сысертский ГО	6652012225	МАДОУ № 1	80	95,45	87,73
1050	Сысертский ГО	6652012232	МАДОУ № 10	100,00	90,24	95,12
1051	Сысертский ГО	6652012384	МАДОУ № 13	100,00	97,32	98,66
1052	Сысертский ГО	6652012377	МАДОУ № 14	100,00	97,06	98,53
1053	Сысертский ГО	6652012360	МАДОУ № 16	100,00	70,91	85,45
1054	Сысертский ГО	6652014977	МАДОУ № 17	100,00	95,65	97,83
1055	Сысертский ГО	6652033257	МАДОУ № 19 "Ракета"	100,00	98,70	99,35
1056	Сысертский ГО	6685047520	МАДОУ № 2	100,00	94,38	97,19
1057	Сысертский ГО	6652012352	МАДОУ № 20	100,00	95,74	97,87
1058	Сысертский ГО	6652020321	МАДОУ № 25 "Солнышко"	100,00	91,38	95,69

№ ОО в общем перечне	Муниципальное образование	ИНН	Наименование ОУ	Показатели по критерию 2		Крите- рий 2
				2.1.	2.3.	
1059	Сысертский ГО	6652005130	МАДОУ № 27	100,00	88,64	94,32
1060	Сысертский ГО	6652012313	МАДОУ № 29	100,00	95,83	97,92
1061	Сысертский ГО	6652011687	МАДОУ № 3 "Золотой ключик"	100,00	86,36	93,18
1062	Сысертский ГО	6652014960	МАДОУ № 35	100,00	94,44	97,22
1063	Сысертский ГО	6652012320	МАДОУ № 36	100,00	94,29	97,14
1064	Сысертский ГО	6652012401	МАДОУ № 37	100,00	92,54	96,27
1065	Сысертский ГО	6652012240	МАДОУ № 38	100,00	79,52	89,76
1066	Сысертский ГО	6652016861	МАДОУ № 39	100,00	87,50	93,75
1067	Сысертский ГО	6652011704	МАДОУ № 4	100,00	97,83	98,91
1068	Сысертский ГО	6652012426	МАДОУ № 44	100,00	93,14	96,57
1069	Сысертский ГО	6652012264	МАДОУ № 48	100,00	92,59	96,30
1070	Сысертский ГО	6652012465	МАДОУ № 5	100,00	100,00	100,00
1071	Сысертский ГО	6652012338	МАДОУ № 56	100,00	88,10	94,05
1072	Сысертский ГО	6652012480	МАДОУ № 58	100,00	91,22	95,61
1073	Сысертский ГО	6652012271	МАДОУ № 59	100,00	89,47	94,74
1074	Сысертский ГО	6652012419	МАДОУ № 6	100,00	94,29	97,14
1075	Сысертский ГО	6685020013	МАДОУ № 7	100,00	96,97	98,48
1076	Сысертский ГО	6652016639	МАДОУ № 60 "Дюймовочка"	100,00	94,94	97,47
1077	Сысертский ГО	6652012257	МАДОУ № 46	100,00	80,00	90,00

№ ОО в общем перечне	Муниципальное образование	ИНН	Наименование ОУ	Показатели по критерию 2		Крите- рий 2
				2.1.	2.3.	
1078	Таборинский МР	6653001988	МКДОУ "Кузнецовский детский сад"	100,00	100,00	100,00
1079	Таборинский МР	6653002100	МКДОУ "Пальминский детский сад"	100,00	100,00	100,00
1080	Таборинский МР	6653001963	МКДОУ Таборинский детский сад	100,00	89,47	94,74
1081	Тавдинский ГО	6676000765	МАДОУ детский сад № 1	100,00	86,57	93,28
1082	Тавдинский ГО	6634007737	МКДОУ детский сад № 18	100,00	88,24	94,12
1083	Тавдинский ГО	6676002346	МАДОУ "Детский сад № 2"	100,00	100,00	100,00
1084	Тавдинский ГО	6634007631	МАДОУ детский сад № 25	100,00	83,87	91,94
1085	Тавдинский ГО	6634007832	МАДОУ детский сад № 3	100,00	84,09	92,05
1086	Тавдинский ГО	6634008868	МКДОУ детский сад № 11	100,00	97,87	98,94
1087	Тавдинский ГО	6634007575	МКДОУ детский сад № 12	100,00	94,87	97,44
1088	Тавдинский ГО	6634007261	МКДОУ детский сад № 14	100,00	89,55	94,78
1089	Тавдинский ГО	6634008642	МКДОУ детский сад № 22	100,00	80,00	90,00
1090	Тавдинский ГО	6634007871	МКДОУ детский сад № 6	100,00	84,78	92,39
1091	Тавдинский ГО	6634007279	МКДОУ д/с № 13	100,00	94,74	97,37
1092	Тавдинский ГО	6634007896	МКДОУ детский сад с. Городище	100,00	100,00	100,00
1093	Талицкий ГО	6654009588	МКДОУ "Детский сад № 11 «Колокольчик»"	100,00	81,69	90,85
1094	Талицкий ГО	6654008746	МКДОУ "Детский сад № 14 "Солнышко"	100,00	100,00	100,00
1095	Талицкий ГО	6654008785	МКДОУ "Детский сад № 16 "Ромашка"	100,00	95,65	97,83

№ ОО в общем перечне	Муниципальное образование	ИНН	Наименование ОУ	Показатели по критерию 2		Крите- рий 2
				2.1.	2.3.	
1096	Талицкий ГО	6654008094	МКДОУ "Детский сад № 19 "Тополёк"	100,00	92,68	96,34
1097	Талицкий ГО	6654008714	МКДОУ "Детский сад № 2 "Солнышко"	100,00	94,78	97,39
1098	Талицкий ГО	6654008778	МКДОУ "Детский сад № 21 "Светлячок"	100,00	94,23	97,12
1099	Талицкий ГО	6654008721	МКДОУ "Детский сад № 22 "Рябиனுшка"	100,00	94,74	97,37
1100	Талицкий ГО	6654008619	МКДОУ "Детский сад № 23 "Теремок"	100,00	98,70	99,35
1101	Талицкий ГО	6654009482	МКДОУ "Детский сад № 24 "Ладушки"	100,00	98,08	99,04
1102	Талицкий ГО	6654008506	МКДОУ "Детский сад № 27 "Журавушка"	100,00	94,74	97,37
1103	Талицкий ГО	6654008471	МКДОУ "Детский сад № 32 "Малыш"	100,00	97,87	98,94
1104	Талицкий ГО	6654008538	МКДОУ "Детский сад № 42 "Ромашка"	100,00	85,71	92,86
1105	Талицкий ГО	6654008520	МКДОУ "Детский сад № 48 "Золотой ключик"	100,00	90,91	95,45
1106	Талицкий ГО	6654008954	МКДОУ "Детский сад № 50 "Ромашка"	100,00	71,43	85,71
1107	Талицкий ГО	6654010590	МКДОУ "Детский сад № 51 "Колосок"	60	95,00	77,50
1108	Талицкий ГО	6654008182	МКДОУ "Детский сад № 8 "Березка"	100,00	94,59	97,30
1109	Талицкий ГО	6654008200	МКДОУ "Детский сад "Им. 1 Мая"	100,00	94,15	97,07
1110	Талицкий ГО	6633020414	МКДОУ "Детский сад № 5 "Елочка"	100,00	94,87	97,44
1111	Тугулымский ГО	6655003677	МАДОУ Верховинский детский сад № 14 "Солнышко"	100,00	98,18	99,09
1112	Тугулымский ГО	6655003684	МАДОУ "Ошкуковский детский сад № 17"	100,00	91,18	95,59

№ ОО в общем перечне	Муниципальное образование	ИНН	Наименование ОУ	Показатели по критерию 2		Крите- рий 2
				2.1.	2.3.	
			"Журавлик"			
1113	Тугулымский ГО	6655003596	МАДОУ "Тугулымский детский сад № 6 "Василек"	100,00	84,00	92,00
1114	Тугулымский ГО	6655003691	МАДОО "Тугулымский детский сад № 7 "Мишутка"	100,00	85,96	92,98
1115	Тугулымский ГО	6633024497	МАДОУ Тугулымский детский сад № 8 "Теремок"	100,00	90,36	95,18
1116	Тугулымский ГО	6655003571	МАДОУ Юшалинский детский сад № 11 "Колокольчик"	100,00	97,75	98,88
1117	Тугулымский ГО	6655003902	МБДОУ "Гилевский детский сад № 34"	100,00	66,67	83,33
1118	Тугулымский ГО	6655003660	МБДОУ Ертарский детский сад № 4 "Буратино"	100,00	100,00	100,00
1119	Тугулымский ГО	6655003652	МБДОУ Зубковский детский сад № 21	100,00	100,00	100,00
1120	Тугулымский ГО	6655003780	МБДОУ "Луговской детский сад № 32 "Ивушка"	100,00	100,00	100,00
1121	Тугулымский ГО	6655003589	МАДОУ "Луговской детский сад № 5 "Рябинка"	100,00	98,86	99,43
1122	Тугулымский ГО	6655003613	МБДОУ Трошковский детский сад № 13 "Колосок"	100,00	100,00	100,00

№ ОО в общем перечне	Муниципальное образование	ИНН	Наименование ОУ	Показатели по критерию 2		Крите- рий 2
				2.1.	2.3.	
1123	Тугулымский ГО	6655003606	МБДОУ Тугулымский детский сад № 3	100,00	84,62	92,31
1124	Тугулымский ГО	6655003765	МБДОУ "Ядрышниковский детский сад №26"	100,00	77,78	88,89
1125	Тугулымский ГО	6655003740	МБДОУ "Яровской детский сад № 15 "Левушка"	100,00	83,33	91,67
1126	Туринский ГО	6656003800	МАДОУ Детский сад № 3 "Тополек"	100,00	97,14	98,57
1127	Туринский ГО	6656003817	МАДОУ № 5 "Огонек"	100,00	84,76	92,38
1128	Туринский ГО	6656019951	Детский сад № 8 "Сказка"	100,00	98,59	99,30
1129	Туринский ГО	6656003743	Детский сад № 2 "Колокольчик"	100,00	89,89	94,94
1130	Туринский ГО	6656003775	МАДОУ д/с № 4	100,00	97,59	98,80
1131	Туринский ГО	6676002057	МАДОУ ЦРР д/с № 9 "Теремок"	100,00	96,59	98,30
1132	Туринский ГО	6656003599	Детский сад № 1 "Аленушка"	100,00	100,00	100,00
1133	Туринский ГО	6656003750	МБДОУ "Детский сад № 7 "Березка"	100,00	92,75	96,38
1134	Шалинский ГО	6657003591	МБДОУ "Детский сад №3"	100,00	93,00	96,50

3.3 Критерий 3. Доступность услуг для инвалидов

Критерий представлен тремя показателями:

Показатель 3.1. Оборудование помещений образовательной организации и прилегающей к ней территории с учетом доступности для инвалидов (*наличие оборудованных входных групп пандусами (подъемными платформами); наличие выделенных стоянок для автотранспортных средств инвалидов; наличие адаптированных лифтов, поручней, расширенных дверных проемов; наличие сменных кресел-колясок; наличие специально оборудованных санитарно-гигиенических помещений в организации образования*).

Показатель 3.2. Обеспечение в организации образования условий доступности, позволяющих инвалидам получать услуги наравне с другими (*дублирование для инвалидов по слуху и зрению звуковой и зрительной информации; дублирование надписей, знаков и иной текстовой и графической информации знаками, выполненными рельефно-точечным шрифтом Брайля; возможность предоставления инвалидам по слуху (слуху и зрению) услуг сурдопереводчика (тифлосурдопереводчика); наличие альтернативной версии официального сайта организации образования в сети «Интернет» для инвалидов по зрению; помощь, оказываемая работниками организации образования, прошедшими необходимое обучение (инструктирование) по сопровождению инвалидов в помещениях организации образования и на прилегающей территории; наличие возможности предоставления услуги в дистанционном режиме или на дому*).

Показатель 3.3. Доля получателей услуг, удовлетворенных доступностью услуг для инвалидов (в % от общего числа опрошенных получателей услуг – инвалидов).

3.3.1 Критерий 3. Общеобразовательные учреждения

Показатели по критерию доступности услуг для инвалидов в 6 общеобразовательных учреждениях Свердловской области в 2022 году приведены ниже (табл. 26).

Таблица 26 - Результаты НОКО по общеобразовательным учреждениям по критерию 3, в баллах

№ п/п	Муниципальное образование	ИНН	Наименование ОУ	Показатели по критерию 3			Критерий 3
				3.1.	3.2.	3.3.	
161	г. Нижний Тагил	6668016024	МАОУ СОШ № 23 им. Ю.И. Батухтина	100,00	100,00	97,22	99,17

№ п/п	Муниципальное образование	ИНН	Наименование ОУ	Показатели по критерию 3			Крите- рий 3
				3.1.	3.2.	3.3.	
162	г. Нижний Тагил	6623003145	МАОУ СОШ № 24	100,00	100,00	100,00	100,00
163	г. Нижний Тагил	6648010458	МКОУ ООШ № 12 д. Усть-Утка	100,00	100,00	100,00	100,00
527	МО г. Екатеринбург, Железнодорожный район	6659035461	МАОУ СОШ № 30	80,00	80,00	88,24	82,47
528	МО г. Екатеринбург, Железнодорожный район	6659037028	МБОУ СОШ № 179	20,00	40,00	85,71	47,71
961	Новолялинский ГО	6647002905	МКОУ НГО "Старолялинская СОШ"	0,00	40,00	100,00	46,00

3.3.2 Критерий 3. Учреждения дошкольного образования

Показатели по критерию доступности услуг для инвалидов в 1128 учреждениях дошкольного образования Свердловской области в 2022 году приведены ниже (табл. 27).

Таблица 27 - Результаты НОКО по учреждениям дошкольного образования по критерию 3, в баллах

№ ОО в общем перечне	Муниципальное образование	ИНН	Наименование ОУ	Показатели по критерию 3			Критерий 3
				3.1.	3.2.	3.3.	
1	Алапаевское муниципальное образование	6601009672	МДОУ "Арамашевский детский сад"	0,00	60,00	100,00	54,00
2	Алапаевское муниципальное образование	6601009739	МДОУ "Детский сад № 19 п.г.т. В. Синячиха общеразвивающего вида"	20,00	80,00	40,00	50,00
3	Алапаевское муниципальное образование	6601007273	МДОУ "Детский сад № 22 п.г.т. В. Синячиха"	100,00	80,00	100,00	92,00
4	Алапаевское муниципальное образование	6677000493	МДОУ "Детский сад "Левушка"	60,00	80,00	100,00	80,00
5	Алапаевское муниципальное образование	6601006833	МДОУ "Детский сад п. Заря"	20,00	60,00	85,71	55,71
6	Алапаевское муниципальное образование	6601015757	МДОУ "Детский сад "Солнышко" общеразвивающего вида"	0,00	60,00	94,44	52,33
7	Алапаевское муниципальное образование	6601009680	МДОУ "Коптеловский детский сад"	20,00	60,00	100,00	60,00
8	Алапаевское муниципальное образование	6601008164	МДОУ "Костинский детский сад"	60,00	60,00	100,00	72,00
9	Арамильский городской округ	6652011278	Детский сад № 1 "Аленка"	60,00	100,00	92,31	85,69
10	Арамильский городской округ	6685028189	Детский сад № 2 "Радуга"	40,00	100,00	100,00	82,00
11	Арамильский городской округ	6652013980	Детский сад № 3 "Родничок"	100,00	100,00	100,00	100,00
12	Арамильский городской округ	6685041341	Детский сад № 7 "Золотой"	60,00	100,00	100,00	88,00

№ ОО в общем перечне	Муниципальное образование	ИНН	Наименование ОУ	Показатели по критерию 3			Критерий 3
				3.1.	3.2.	3.3.	
			ключик"				
13	Арамилский городской округ	6685041334	МАДОУ № 8	40,00	100,00	100,00	82,00
14	Арамилский городской округ	6652011260	Детский сад № 4	60,00	100,00	100,00	88,00
15	Арамилский городской округ	6652011197	МБДОУ детский сад № 5 "Светлячок"	80,00	100,00	100,00	94,00
16	Артёмовский городской округ	6677005861	МАДОУ № 5	60,00	100,00	66,67	78,00
17	Артёмовский городской округ	6602007974	МАДОУ № 6	20,00	100,00	100,00	76,00
18	Артёмовский городской округ	6602007893	МАДОУ № 18	20,00	100,00	100,00	76,00
19	Артёмовский городской округ	6602014072	МАДОУ ЦРП № 32	20,00	100,00	75,00	68,50
20	Артёмовский городской округ	6602007815	МБДОУ № 12	20,00	100,00	100,00	76,00
21	Артёмовский городской округ	6602007999	МБДОУ № 13	0,00	100,00	100,00	70,00
22	Артёмовский городской округ	6602007082	МБДОУ № 15	20,00	100,00	100,00	76,00
23	Артёмовский городской округ	6602007124	МБДОУ № 21	20,00	80,00	77,78	61,33
24	Артёмовский городской округ	6602007981	МБДОУ № 26	0,00	60,00	100,00	54,00
25	Артёмовский городской округ	6602012780	МБДОУ № 27	0,00	100,00	60,00	58,00
26	Артёмовский городской округ	6677005533	МБДОУ № 31	40,00	100,00	100,00	82,00
27	Артёмовский городской округ	6602007090	МБДОУ № 33	60,00	100,00	100,00	88,00
28	Артёмовский городской округ	6602007773	МБДОУ № 38	20,00	100,00	100,00	76,00
29	Артёмовский городской округ	6602007935	МБДОУ № 39	20,00	100,00	100,00	76,00
30	Артёмовский городской округ	6602007131	МБДОУ № 4	20,00	100,00	91,67	73,50
31	Артёмовский городской округ	6602007879	МБДОУ № 7	20,00	100,00	100,00	76,00
32	Артёмовский городской округ	6602007759	МБДОУ № 37	20,00	100,00	75,00	68,50
33	Артёмовский городской округ	6602007075	МБДОУ № 22	0,00	80,00	100,00	62,00
34	Артёмовский городской округ	6602008544	МБДОУ № 1	20,00	100,00	100,00	76,00
35	Артёмовский городской округ	6602007156	МБДОУ № 2	100,00	100,00	100,00	100,00
36	Артёмовский городской округ	6602007886	МБДОУ № 30	20,00	100,00	85,71	71,71
37	Артёмовский городской округ	6602007942	МБДОУ № 35	20,00	100,00	100,00	76,00
38	Артинский городской округ	6619017096	МАДОУ "Детский сад "Капелька"	60,00	60,00	92,11	69,63
39	Артинский городской округ	6646017240	МАДОУ "Детский сад "Радуга"	100,00	100,00	100,00	100,00
40	Артинский городской округ	6636006249	МАДОУ "Детский сад "Сказка"	60,00	60,00	94,44	70,33

№ ОО в общем перечне	Муниципальное образование	ИНН	Наименование ОУ	Показатели по критерию 3			Критерий 3
				3.1.	3.2.	3.3.	
41	Асбестовский городской округ	6603009597	МАДОУ "Детский сад комбинированного вида № 25" АГО	20,00	60,00	96,43	58,93
42	Асбестовский городской округ	6603009558	МАДОУ ДС КВ № 27	0,00	60,00	100,00	54,00
43	Асбестовский городской округ	6603010151	МА ДОУ "Детский сад комбинированного вида № 56" АГО	0,00	80,00	91,67	59,50
44	Асбестовский городской округ	6603009572	МАДОУ "Детский сад комбинированного вида № 60"	0,00	80,00	100,00	62,00
45	Асбестовский городской округ	6603011081	МАДОУ Детский сад № 62	0,00	40,00	100,00	46,00
46	Асбестовский городской округ	6683004658	МАДОУ "Детский сад "Теремок"	60,00	60,00	100,00	72,00
47	Асбестовский городской округ	6603010000	МБ ДОУ "Детский сад № 2" АГО	0,00	80,00	100,00	62,00
48	Асбестовский городской округ	6603011243	Детский сад № 32	0,00	60,00	100,00	54,00
49	Асбестовский городской округ	6603009621	МБ ДОУ "Детский сад № 35" АГО	0,00	80,00	90,00	59,00
50	Асбестовский городской округ	6603009639	МБДОУ "Детский сад № 40"	0,00	60,00	100,00	54,00
51	Асбестовский городской округ	6603010095	Детский сад № 46	0,00	60,00	100,00	54,00
52	Асбестовский городской округ	6603022439	Детский сад № 47	0,00	100,00	100,00	70,00
53	Асбестовский городской округ	6603011035	МБДОУ "Детский сад "Журавушка"	0,00	80,00	88,89	58,67
54	Асбестовский городской округ	6603009565	"Детский сад 29"	0,00	60,00	100,00	54,00
55	Асбестовский городской округ	6603010345	МБДОУ "Детский сад № 38" АГО	20,00	60,00	86,67	56,00
56	Асбестовский городской округ	6603009974	МБДОУ "Детский сад № 52" АГО	80,00	100,00	100,00	94,00
57	Асбестовский городской округ	6603012328	Детский сад № 53	0,00	80,00	88,89	58,67
58	Асбестовский городской округ	6603007977	МБДОУ ДС КВ "Кирпичики"	0,00	80,00	100,00	62,00
59	Асбестовский городской округ	6603011028	Детский сад "Мальш"	0,00	60,00	100,00	54,00
60	Асбестовский городской округ	6603009580	Детский сад № 31	0,00	60,00	100,00	54,00
61	Асбестовский городской округ	6603004542	МБДОУ "Детский сад "Радость"	0,00	80,00	100,00	62,00
62	Асбестовский городской округ	6603009935	МБ ДОУ "Центр развития ребенка - детский сад № 22"	0,00	40,00	100,00	46,00
63	Ачитский городской округ	6637002825	МКДОУ АГО "Ачитский детский	0,00	60,00	96,67	53,00

№ ОО в общем перечне	Муниципальное образование	ИНН	Наименование ОУ	Показатели по критерию 3			Критерий 3
				3.1.	3.2.	3.3.	
			сад "Улыбка"				
64	Байкаловский муниципальный район	6676001896	МАДОУ "Байкаловский детский сад № 1 "Теремок"	60,00	100,00	94,74	86,42
65	Байкаловский муниципальный район	6638002320	МКДОУ Байкаловский детский сад № 2 "Родничок"	20,00	100,00	100,00	76,00
66	Байкаловский муниципальный район	6638002391	МКДОУ Байкаловский детский сад № 4 "Богатырь"	20,00	100,00	83,33	71,00
67	Байкаловский муниципальный район	6638002377	МКДОУ Байкаловский детский сад № 5 "Светлячок"	40,00	100,00	100,00	82,00
68	Байкаловский муниципальный район	6638002401	МКДОУ Байкаловский детский сад № 6 "Рябинушка"	40,00	100,00	75,00	74,50
69	Байкаловский муниципальный район	6638002338	МКДОУ Вязовский детский сад	40,00	100,00	100,00	82,00
70	Байкаловский муниципальный район	6638002289	МКДОУ Городищенский детский сад "Золотой ключик"	40,00	100,00	100,00	82,00
71	Байкаловский муниципальный район	6638002313	МКДОУ Еланский детский сад "Колосок"	40,00	100,00	100,00	82,00
72	Байкаловский муниципальный район	6638002306	МКДОУ Краснополянский детский сад	40,00	100,00	100,00	82,00
73	Байкаловский муниципальный район	6638002232	МКДОУ "Липовский детский сад"	40,00	100,00	100,00	82,00
74	Байкаловский муниципальный район	6638002257	МКДОУ Ляпуновский детский сад "Ромашка"	40,00	100,00	100,00	82,00
75	Байкаловский муниципальный район	6638002264	МКДОУ Нижне-Иленский детский сад	40,00	100,00	100,00	82,00
76	Байкаловский муниципальный район	6638002240	МКДОУ Палецковский детский сад	20,00	100,00	0,00	46,00
77	Байкаловский муниципальный район	6638002296	МКДОУ Шадринский детский сад	40,00	100,00	100,00	82,00
78	Белоярский городской округ	6639006247	МАДОУ детский сад № 34 "Родничок"	100,00	100,00	100,00	100,00

№ ОО в общем перечне	Муниципальное образование	ИНН	Наименование ОУ	Показатели по критерию 3			Критерий 3
				3.1.	3.2.	3.3.	
79	Белоярский городской округ	6639005589	МАДОУ "Детский сад № 12 "Малышок"	20,00	100,00	91,67	73,50
80	Белоярский городской округ	6639005229	МАДОУ - Детский сад № 21 "Ягодка"	20,00	80,00	100,00	68,00
81	Белоярский городской округ	6639005490	МБДОУ детский сад № 10 "Ромашка"	0,00	20,00	80,00	32,00
82	Белоярский городской округ	6639008830	МБДОУ № 15 "Сказка"	60,00	80,00	83,33	75,00
83	Белоярский городской округ	6639005324	МБДОУ-Детский сад № 16 "Колокольчик"	20,00	60,00	100,00	60,00
84	Белоярский городской округ	6639010885	МБДОУ № 60 "Росинка"	0,00	60,00	66,67	44,00
85	Белоярский городской округ	6639008886	МБДОУ "Детский сад № 8 "Родничок"	60,00	40,00	66,67	54,00
86	Белоярский городской округ	6639007762	МБДОУ - Детский сад № 9 "Улыбка"	0,00	80,00	100,00	62,00
87	Белоярский городской округ	6639006938	МБДОУ Детский сад № 17 "Березка"	20,00	100,00	100,00	76,00
88	Белоярский городской округ	6639005420	МБДОУ детский сад № 2 "Солнышко"	60,00	60,00	86,67	68,00
89	Белоярский городской округ	6639004881	МБДОУ детский сад № 3 "Рябинка"	20,00	40,00	100,00	52,00
90	Белоярский городской округ	6639005571	МБДОУ детский сад № 4 "Светлячок"	20,00	80,00	83,33	63,00
91	Березовский городской округ	6678024056	БМАДОУ "Детский сад № 1"	40,00	60,00	88,89	62,67
92	Березовский городской округ	6604021170	БМАДОУ "Детский сад № 13"	20,00	100,00	100,00	76,00
93	Березовский городской округ	6604009590	БМАДОУ "Детский сад № 16"	0,00	100,00	91,67	67,50
94	Березовский городской округ	6604009783	БМАДОУ "Детский сад № 18"	60,00	100,00	100,00	88,00
95	Березовский городской округ	6604009335	БМАДОУ "Детский сад № 19"	60,00	100,00	90,00	85,00
96	Березовский городской округ	6604009494	БМАДОУ "Детский сад № 2"	0,00	100,00	100,00	70,00
97	Березовский городской округ	6604009663	БМАДОУ "Детский сад № 22"	40,00	100,00	80,00	76,00
98	Березовский городской округ	6678103036	БМАДОУ "Детский сад № 23 "Золотой ключик"	80,00	100,00	75,00	86,50

№ ОО в общем перечне	Муниципальное образование	ИНН	Наименование ОУ	Показатели по критерию 3			Критерий 3
				3.1.	3.2.	3.3.	
99	Березовский городской округ	6604010154	БМАДОУ "Детский сад № 27"	40,00	100,00	100,00	82,00
100	Березовский городской округ	6604009543	БМАДОУ "Детский сад № 35"	0,00	100,00	85,71	65,71
101	Березовский городской округ	6604009423	БМАДОУ "Детский сад № 36"	20,00	100,00	100,00	76,00
102	Березовский городской округ	6604009906	БМАДОУ "Детский сад № 39"	0,00	80,00	100,00	62,00
103	Березовский городской округ	6604009536	БМАДОУ "Детский сад № 4"	20,00	100,00	85,71	71,71
104	Березовский городской округ	6604028144	БМАДОУ "Детский сад № 40"	40,00	100,00	100,00	82,00
105	Березовский городской округ	6678007131	БМАДОУ "Детский сад № 5"	40,00	100,00	100,00	82,00
106	Березовский городской округ	6678108490	БМАДОУ "Детский сад № 50"	40,00	80,00	100,00	74,00
107	Березовский городской округ	6604010010	БМАДОУ "Детский сад № 9"	40,00	100,00	100,00	82,00
108	Березовский городской округ	6604009303	БМАДОУ "Детский сад № 12"	80,00	100,00	93,55	92,07
109	Березовский городской округ	6678102089	БМАДОУ "Детский сад № 48 "Росток"	40,00	100,00	100,00	82,00
110	Березовский городской округ	6604009462	БМАДОУ "Детский сад № 41"	60,00	100,00	100,00	88,00
111	Березовский городской округ	6604009769	БМАДОУ "Детский сад № 17"	80,00	100,00	100,00	94,00
112	Березовский городской округ	6678044126	БМАДОУ "Детский сад № 7 "Седьмое королевство"	60,00	100,00	100,00	88,00
113	Бисертский городской округ	6646013478	МКДОУ № 2 д/с "Колокольчик"	0,00	80,00	100,00	62,00
114	Бисертский городской округ	6646009168	МКДОУ № 3 д/с "Рябинка"	0,00	60,00	100,00	54,00
115	Бисертский городской округ	6646009626	МКДОУ № 4 д/с "Одуванчик" с. Киргишаны	0,00	40,00	100,00	46,00
116	Бисертский городской округ	6646009200	МКДОУ № 1	0,00	80,00	66,67	52,00
117	Верхнесалдинский городской округ	6607008298	"Детский сад № 19 "Чебурашка"	0,00	100,00	88,89	66,67
118	Верхнесалдинский городской округ	6607008146	МАДОУ "Детский сад № 2 "Елочка"	80,00	100,00	95,00	92,50
119	Верхнесалдинский городской округ	6607010924	МАДОУ № 26 "Дюймовочка"	0,00	80,00	100,00	62,00
120	Верхнесалдинский городской округ	6607008234	МАДОУ "Детский сад № 4 "Утенок"	0,00	60,00	95,56	52,67
121	Верхнесалдинский городской округ	6607008241	МАДОУ № 51	80,00	100,00	100,00	94,00
122	Верхнесалдинский городской округ	6607008273	Детский сад № 24	0,00	80,00	100,00	62,00
123	Верхнесалдинский городской округ	6607008178	Детский сад № 43	0,00	20,00	83,33	33,00

№ ОО в общем перечне	Муниципальное образование	ИНН	Наименование ОУ	Показатели по критерию 3			Критерий 3
				3.1.	3.2.	3.3.	
124	Верхнесалдинский городской округ	6607008266	МАДОУ "Детский сад № 5 "Золотая рыбка"	80,00	80,00	100,00	86,00
125	Верхнесалдинский городской округ	6607008185	МАДОУ № 52 "Рябинка"	100,00	80,00	66,67	82,00
126	Верхнесалдинский городской округ	6607008604	МБДОУ № 17 "Березка"	0,00	80,00	80,00	56,00
127	Верхнесалдинский городской округ	6607008153	МБДОУ № 22 "Родничок"	0,00	80,00	83,33	57,00
128	Верхнесалдинский городской округ	6607008393	МБДОУ "Детский сад № 39 "Журавлик"	0,00	60,00	0,00	24,00
129	Верхнесалдинский городской округ	6607008114	МБДОУ "Детский сад № 41 "Петушок"	0,00	80,00	100,00	62,00
130	Верхнесалдинский городской округ	6607008280	МБДОУ № 1 "Солнышко"	80,00	100,00	96,77	93,03
131	Верхнесалдинский городской округ	6607008139	МБДОУ "Детский сад № 13 "Мальшок"	0,00	40,00	100,00	46,00
132	Верхнесалдинский городской округ	6607008481	Детский сад № 42	0,00	60,00	100,00	54,00
133	Верхнесалдинский городской округ	6607012495	Детский сад № 6	60,00	40,00	100,00	64,00
134	Верхнесалдинский городской округ	6607014333	МБДОУ "Детский сад № 7 "Мишутка"	0,00	100,00	100,00	70,00
135	Верхнесалдинский городской округ	6607008107	МБДОУ № 20 "Кораблик"	0,00	100,00	100,00	70,00
136	Верхнесалдинский городской округ	6607008386	МКДОУ "Детский сад № 21 "Василек"	0,00	100,00	85,71	65,71
137	Верхнесалдинский городской округ	6607008403	МКДОУ "Детский сад № 28 "Гусельки"	0,00	100,00	100,00	70,00
138	Верхнесалдинский городской округ	6607008788	МКДОУ "Детский сад № 29 "Теремок"	0,00	100,00	100,00	70,00
139	Волчанский городской округ	6614004657	МАДОУ ДС № 4	40,00	60,00	88,89	62,67
140	Волчанский городской округ	6614004664	МАДОУ ДС № 1	0,00	80,00	70,00	53,00
141	Гаринский городской округ	6641001581	МБДОУ детский сад "Березка"	40,00	100,00	100,00	82,00
142	Горноуральский городской округ	6623083260	МБДОУ детский сад № 1	40,00	100,00	100,00	82,00
143	Горноуральский городской округ	6648014244	МБДОУ детский сад № 16	0,00	60,00	100,00	54,00
144	Горноуральский городской округ	6648014325	МБДОУ детский сад № 18	0,00	60,00	100,00	54,00
145	Горноуральский городской округ	6623036800	МБДОУ детский сад № 26	40,00	60,00	100,00	66,00

№ ОО в общем перечне	Муниципальное образование	ИНН	Наименование ОУ	Показатели по критерию 3			Критерий 3
				3.1.	3.2.	3.3.	
146	Горноуральский городской округ	6648012840	МБДОУ детский сад № 30 комбинированного вида	0,00	60,00	80,00	48,00
147	Горноуральский городской округ	6648014406	МБДОУ детский сад № 34	0,00	100,00	100,00	70,00
148	Горноуральский городской округ	6648013089	МБДОУ "Детский сад № 50"	0,00	60,00	90,00	51,00
149	Горноуральский городской округ	6648014269	МБДОУ детский сад № 55	0,00	60,00	100,00	54,00
150	Горноуральский городской округ	6648013226	МБДОУ детский сад № 87	0,00	60,00	100,00	54,00
151	Горноуральский городской округ	6648013113	МБДОУ детский сад комбинированного вида № 2	20,00	60,00	50,00	45,00
152	Горноуральский городской округ	6648010105	МБДОУ детский сад комбинированного вида № 20	0,00	60,00	100,00	54,00
153	Горноуральский городской округ	6648010225	МБДОУ детский сад № 24 "Сказка"	80,00	60,00	100,00	78,00
154	город Каменск-Уральский	6612998890	ЧДОУ "Детский сад "Чудесный остров"	20,00	40,00	93,62	50,09
155	Город Нижний Тагил	6623098877	МАДОУ д/с "Гармония"	100,00	100,00	94,44	98,33
156	Город Нижний Тагил	6623050480	МАДОУ д/с "Детство"	100,00	100,00	97,63	99,29
157	Город Нижний Тагил	6623014041	МАДОУ "Маячок"	100,00	100,00	95,51	98,65
158	Город Нижний Тагил	6623065617	МАДОУ "Радость"	100,00	100,00	97,65	99,30
159	Город Нижний Тагил	6623098838	МАДОУ д/с "Солнечный круг"	100,00	100,00	100,00	100,00
160	Город Нижний Тагил	6623098860	МАДОУ д/с "Солнышко"	100,00	100,00	94,67	98,40
164	городской округ Богданович	6633017980	МАДОУ № 1 "Детский сад будущего"	0,00	60,00	100,00	54,00
165	городской округ Богданович	6605006217	МАДОУ "Малыш"	60,00	100,00	71,43	79,43
166	городской округ Богданович	6605006680	МАДОУ "Детский сад № 9"	0,00	100,00	100,00	70,00
167	городской округ Богданович	6605006697	МАДОУ "Детский сад № 11"	0,00	40,00	100,00	46,00
168	городской округ Богданович	6605006390	МАДОУ № 13	20,00	60,00	100,00	60,00
169	городской округ Богданович	6605006224	МАДОУ детский сад № 15	0,00	40,00	100,00	46,00
170	городской округ Богданович	6605006256	МАДОУ № 17 "Земляничка"	0,00	60,00	100,00	54,00
171	городской округ Богданович	6605006577	МАДОУ детский сад № 19	0,00	40,00	100,00	46,00
172	городской округ Богданович	6605006665	МАДОУ "Детский сад № 20"	0,00	20,00	100,00	38,00

№ ОО в общем перечне	Муниципальное образование	ИНН	Наименование ОУ	Показатели по критерию 3			Критерий 3
				3.1.	3.2.	3.3.	
173	городской округ Богданович	6605007387	МАДОУ "Детский сад № 21"	0,00	100,00	100,00	70,00
174	городской округ Богданович	6605006418	МАДОУ детский сад № 22	0,00	100,00	100,00	70,00
175	городской округ Богданович	6605006351	МАДОУ детский сад № 23	0,00	40,00	100,00	46,00
176	городской округ Богданович	6605007098	МАДОУ детский сад № 24	0,00	20,00	100,00	38,00
177	городской округ Богданович	6605007436	МАДОУ "Детский сад № 25"	0,00	20,00	71,43	29,43
178	городской округ Богданович	6605006520	МАДОУ детский сад № 29	0,00	60,00	100,00	54,00
179	городской округ Богданович	6605006425	МАДОУ детский сад № 31 "Солнышко"	0,00	60,00	100,00	54,00
180	городской округ Богданович	6605006457	МАДОУ д/с № 37	0,00	60,00	100,00	54,00
181	городской округ Богданович	6633012886	МАДОУ "Детский сад № 39 "Гнездышко"	0,00	60,00	75,00	46,50
182	городской округ Богданович	6605006880	МАДОУ № 40 "Цветик-семицветик"	0,00	60,00	100,00	54,00
183	городской округ Богданович	6605005950	МАДОУ детский сад № 45	0,00	20,00	66,67	28,00
184	городской округ Богданович	6605007394	МАДОУ № 7	0,00	40,00	100,00	46,00
185	городской округ Богданович	6605006136	МАДОУ "Сказка"	100,00	100,00	100,00	100,00
186	городской округ Богданович	6633017010	МДОУ № 38 "Детский сад будущего"	60,00	40,00	66,67	54,00
187	городской округ Богданович	6605006440	МДОУ "Детский сад № 18"	20,00	20,00	100,00	44,00
188	городской округ Богданович	6605006312	МДОУ детский сад № 28	0,00	60,00	100,00	54,00
189	городской округ Богданович	6633022789	МДОУ "ЦРР № 2 "Радуга детства"	60,00	40,00	100,00	64,00
190	Городской округ Верхнее Дуброво	6639004970	МАДОУ "Жаворонок"	20,00	60,00	80,00	54,00
191	Городской округ Верхнее Дуброво	6683001375	МАДОУ "Теремок"	20,00	100,00	100,00	76,00
192	Городской округ Верх-Нейвинский	6621007793	МАДОУ детский сад "Солнышко"	40,00	100,00	100,00	82,00
193	Городской округ Верхний Тагил	6616005913	МАДОУ "Детский сад № 25"	20,00	80,00	85,71	63,71
194	Городской округ Верхний Тагил	6616006106	МАДОУ ЦРР - д/с № 9	40,00	60,00	96,15	64,85
195	Городской округ Верхняя Пышма	6686023271	МАДОУ "Детский сад № 1"	20,00	60,00	100,00	60,00
196	Городской округ Верхняя Пышма	6606012728	МАДОУ "Детский сад № 11"	20,00	60,00	100,00	60,00
197	Городской округ Верхняя Пышма	6686070218	МАДОУ Детский сад № 13	40,00	40,00	100,00	58,00
198	Городской округ Верхняя Пышма	6606012799	МАДОУ "Детский сад № 17"	0,00	40,00	100,00	46,00

№ ОО в общем перечне	Муниципальное образование	ИНН	Наименование ОУ	Показатели по критерию 3			Критерий 3
				3.1.	3.2.	3.3.	
199	Городской округ Верхняя Пышма	6606012767	МАДОУ "Детский сад № 19"	0,00	40,00	100,00	46,00
200	Городской округ Верхняя Пышма	6686073089	МАДОУ "Детский сад № 2"	40,00	80,00	100,00	74,00
201	Городской округ Верхняя Пышма	6606012887	МАДОУ "Детский сад № 22"	20,00	100,00	100,00	76,00
202	Городской округ Верхняя Пышма	6606012894	МАДОУ "Детский сад № 23"	0,00	80,00	92,86	59,86
203	Городской округ Верхняя Пышма	6606012870	МАДОУ "Детский сад № 24"	40,00	40,00	100,00	58,00
204	Городской округ Верхняя Пышма	6606012735	МАДОУ "Детский сад № 26"	20,00	80,00	100,00	68,00
205	Городской округ Верхняя Пышма	6606012710	МАДОУ "Детский сад № 28"	20,00	100,00	100,00	76,00
206	Городской округ Верхняя Пышма	6606012742	МАДОУ "Детский сад № 29"	0,00	40,00	96,67	45,00
207	Городской округ Верхняя Пышма	6686074780	МАДОУ "Детский сад № 3"	40,00	80,00	100,00	74,00
208	Городской округ Верхняя Пышма	6606036246	МАДОУ "Детский сад № 31"	0,00	80,00	100,00	62,00
209	Городской округ Верхняя Пышма	6606012816	МАДОУ "Детский сад № 34"	40,00	80,00	96,97	73,09
210	Городской округ Верхняя Пышма	6606012750	МАДОУ "Детский сад № 36"	0,00	60,00	100,00	54,00
211	Городской округ Верхняя Пышма	6606012862	МАДОУ "Детский сад № 4"	60,00	100,00	100,00	88,00
212	Городской округ Верхняя Пышма	6606012809	МАДОУ "Детский сад № 40"	0,00	60,00	100,00	54,00
213	Городской округ Верхняя Пышма	6606036239	МАДОУ "Детский сад № 41"	0,00	100,00	83,33	65,00
214	Городской округ Верхняя Пышма	6606023649	МАДОУ "Детский сад № 42"	0,00	80,00	85,71	57,71
215	Городской округ Верхняя Пышма	6606012774	МАДОУ "Детский сад № 45"	40,00	80,00	100,00	74,00
216	Городской округ Верхняя Пышма	6606012679	МАДОУ "Детский сад № 47"	0,00	80,00	100,00	62,00
217	Городской округ Верхняя Пышма	6606018494	МАДОУ "Детский сад № 48"	0,00	100,00	100,00	70,00
218	Городской округ Верхняя Пышма	6686067960	МАДОУ "Детский сад № 5"	40,00	100,00	100,00	82,00
219	Городской округ Верхняя Пышма	6606018470	МАДОУ "Детский сад № 6"	20,00	100,00	100,00	76,00
220	Городской округ Верхняя Пышма	6606018487	МАДОУ "Детский сад № 69"	0,00	60,00	100,00	54,00
221	Городской округ Верхняя Пышма	6686051840	МАДОУ детский сад № 8	40,00	40,00	100,00	58,00
222	Городской округ Верхняя Пышма	6686074886	МАДОУ "Детский сад № 9"	40,00	60,00	100,00	66,00
223	Городской округ Верхняя Пышма	6686067952	МАДОУ ЦРР детский сад № 7	80,00	40,00	78,57	63,57
224	Городской округ Верхняя Тура	6620007286	МБДОУ "Детский сад № 11"	0,00	20,00	100,00	38,00
225	Городской округ Верхняя Тура	6620007279	МБДОУ "Детский сад № 12"	0,00	60,00	100,00	54,00
226	Городской округ Верхняя Тура	6620016749	МБДОУ д/сад № 45	0,00	80,00	100,00	62,00
227	Городской округ Верхняя Тура	6620007261	МБДОУ "Детский сад № 47"	0,00	60,00	100,00	54,00
228	Городской округ Верхняя Тура	6620007254	МБДОУ № 56	60,00	80,00	66,67	70,00

№ ОО в общем перечне	Муниципальное образование	ИНН	Наименование ОУ	Показатели по критерию 3			Критерий 3
				3.1.	3.2.	3.3.	
229	Городской округ Верхняя Тура	6620007021	МБДОУ ЦРР - д/сад № 35	40,00	20,00	87,50	46,25
230	Городской округ Верхотурский	6640002720	МАДОУ "Детский сад № 19"	60,00	20,00	100,00	56,00
231	Городской округ Верхотурский	6640002737	МАДОУ "Детский сад № 25"	60,00	20,00	82,35	50,71
232	Городской округ Верхотурский	6640002825	МАДОУ "Детский сад № 3"	0,00	40,00	100,00	46,00
233	Городской округ Верхотурский	6640002751	МБДОУ "Детский сад № 17"	20,00	40,00	100,00	52,00
234	Городской округ Верхотурский	6640002783	МКДОУ "Детский сад № 24"	0,00	20,00	100,00	38,00
235	Городской округ город Лесной	6630007126	МАДОУ "Детский сад № 29 "Даренка"	60,00	100,00	75,00	80,50
236	Городской округ город Лесной	6630011757	МАДОУ "Детский сад № 30 "Жемчужина"	60,00	100,00	100,00	88,00
237	Городской округ город Лесной	6630007133	МБДОУ "Детский сад № 15 "Аленушка"	60,00	100,00	100,00	88,00
238	Городской округ город Лесной	6630006980	МБДОУ "Детский сад № 17 "Пингвин" комбинированного вида"	40,00	80,00	100,00	74,00
239	Городской округ город Лесной	6630007091	МБДОУ "Детский сад № 19 "Лилия"	20,00	100,00	100,00	76,00
240	Городской округ город Лесной	6630007077	МБДОУ "Детский сад № 2 "Красная Шапочка"	60,00	100,00	100,00	88,00
241	Городской округ город Лесной	6630007006	МБДОУ "Детский сад № 20 "Ласточка"	20,00	100,00	83,33	71,00
242	Городской округ город Лесной	6630007013	МБДОУ "Детский сад № 21 "Чебурашка"	60,00	100,00	100,00	88,00
243	Городской округ город Лесной	6630007101	МБДОУ "Детский сад № 22 "Яблонька"	80,00	80,00	94,44	84,33
244	Городской округ город Лесной	6630007020	МБДОУ "Детский сад № 23 "Уральская сказка"	40,00	100,00	100,00	82,00
245	Городской округ город Лесной	6630007119	МБДОУ "Детский сад № 24 "Светлячок"	80,00	100,00	100,00	94,00
246	Городской округ город Лесной	6630007052	МБДОУ "Детский сад № 28 "Ветерок"	80,00	100,00	100,00	94,00

№ ОО в общем перечне	Муниципальное образование	ИНН	Наименование ОУ	Показатели по критерию 3			Критерий 3
				3.1.	3.2.	3.3.	
247	Городской округ город Лесной	6630006884	МБДОУ "Детский сад № 4 "Теремок"	0,00	100,00	100,00	70,00
248	Городской округ город Лесной	6630007084	МБДОУ "Детский сад № 6 "Золотой петушок"	40,00	100,00	100,00	82,00
249	Городской округ город Лесной	6630006901	МБДОУ "Детский сад № 7 "Огонек"	20,00	100,00	100,00	76,00
250	Городской округ город Лесной	6630008673	МБДОУ "Детский сад № 9 "Белоснежка"	40,00	80,00	100,00	74,00
251	Городской округ город Лесной	6630006997	МБДОУ "ЦРР - детский сад № 18 "Семицветик"	80,00	100,00	100,00	94,00
252	городской округ Дегтярск	6684018903	МАДОУ "Детский сад № 1"	20,00	60,00	100,00	60,00
253	городской округ Дегтярск	6627013271	МАДОУ "Детский сад № 24"	0,00	60,00	75,00	46,50
254	городской округ Дегтярск	6627013264	МБДОУ "Детский сад № 20"	0,00	40,00	100,00	46,00
255	городской округ Дегтярск	6627013289	МБДОУ "Детский сад № 38"	0,00	60,00	100,00	54,00
256	городской округ Дегтярск	6627013240	МБДОУ "Детский сад № 11"	0,00	60,00	100,00	54,00
257	городской округ Дегтярск	6627013257	МБДОУ "Детский сад № 16"	80,00	60,00	95,24	76,57
258	городской округ Дегтярск	6627013296	МБДОУ "Детский сад № 49"	0,00	60,00	100,00	54,00
259	Городской округ Заречный	6683010806	МБДОУ ГО Заречный "Детство"	40,00	100,00	92,86	79,86
260	Городской округ Заречный	6683007803	МБДОУ ГО Заречный "Маленькая Страна"	40,00	80,00	100,00	74,00
261	Городской округ Карпинск	6614004960	МАДОУ № 1	40,00	100,00	100,00	82,00
262	Городской округ Карпинск	6614004826	МАДОУ № 17	60,00	60,00	100,00	72,00
263	Городской округ Карпинск	6614004897	МАДОУ № 18	40,00	100,00	100,00	82,00
264	Городской округ Карпинск	6614004914	МАДОУ № 2	100,00	60,00	98,08	83,42
265	Городской округ Карпинск	6614004801	МАДОУ № 22	60,00	60,00	100,00	72,00
266	Городской округ Карпинск	6614004833	МАДОУ № 23	60,00	100,00	100,00	88,00
267	Городской округ Карпинск	6614004777	МАДОУ № 25 "Мальш"	20,00	60,00	100,00	60,00
268	Городской округ Карпинск	6614004738	МАДОУ № 4	60,00	60,00	100,00	72,00
269	Городской округ Карпинск	6617028656	МАДОУ "Умка"	0,00	80,00	100,00	62,00
270	Городской округ Краснотурьинск	6617008025	МА ДОУ № 11	0,00	60,00	100,00	54,00

№ ОО в общем перечне	Муниципальное образование	ИНН	Наименование ОУ	Показатели по критерию 3			Критерий 3
				3.1.	3.2.	3.3.	
271	Городской округ Краснотурьинск	6617008272	МА ДОУ №14	80,00	20,00	94,12	60,24
272	Городской округ Краснотурьинск	6617008258	МА ДОУ № 15	0,00	60,00	80,00	48,00
273	Городской округ Краснотурьинск	6617008392	МА ДОУ № 16	0,00	20,00	100,00	38,00
274	Городской округ Краснотурьинск	6617008040	МА ДОУ № 19	0,00	60,00	100,00	54,00
275	Городской округ Краснотурьинск	6617008579	МА ДОУ № 2	20,00	20,00	100,00	44,00
276	Городской округ Краснотурьинск	6617008709	МА ДОУ № 21	0,00	100,00	100,00	70,00
277	Городской округ Краснотурьинск	6617006797	МА ДОУ № 23	0,00	100,00	100,00	70,00
278	Городской округ Краснотурьинск	6617006814	МА ДОУ № 25	0,00	40,00	100,00	46,00
279	Городской округ Краснотурьинск	6617026433	МА ДОУ № 27	60,00	40,00	100,00	64,00
280	Городской округ Краснотурьинск	6617007102	МА ДОУ № 29	0,00	100,00	100,00	70,00
281	Городской округ Краснотурьинск	6617008000	МА ДОУ № 32	40,00	20,00	91,30	47,39
282	Городской округ Краснотурьинск	6617007007	МА ДОУ № 34	0,00	100,00	100,00	70,00
283	Городской округ Краснотурьинск	6617008723	МА ДОУ № 4	0,00	60,00	100,00	54,00
284	Городской округ Краснотурьинск	6617006564	МАДОУ № 40	0,00	40,00	83,33	41,00
285	Городской округ Краснотурьинск	6617007977	МА ДОУ № 42	0,00	100,00	100,00	70,00
286	Городской округ Краснотурьинск	6617007078	МА ДОУ № 44	0,00	20,00	100,00	38,00
287	Городской округ Краснотурьинск	6617008385	МА ДОУ № 46	80,00	100,00	100,00	94,00
288	Городской округ Краснотурьинск	6617006853	МАДОУ № 47	0,00	100,00	100,00	70,00
289	Городской округ Краснотурьинск	6617007092	МАДОУ № 48	0,00	20,00	97,14	37,14
290	Городской округ Краснотурьинск	6617024838	МА ДОУ № 50	20,00	40,00	100,00	52,00
291	Городской округ Краснотурьинск	6617008240	МА ДОУ № 6	0,00	20,00	100,00	38,00
292	Городской округ Краснотурьинск	6617007984	МА ДОУ № 8	0,00	60,00	100,00	54,00
293	Городской округ Красноуральск	6618003206	МБДОУ детский сад № 22	0,00	100,00	85,71	65,71
294	Городской округ Красноуральск	6618003291	МАДОУ детский сад № 18	60,00	60,00	100,00	72,00
295	Городской округ Красноуральск	6618003319	МАДОУ детский сад № 4	0,00	100,00	100,00	70,00
296	Городской округ Красноуральск	6681000834	МАДОУ детский сад № 9	0,00	60,00	100,00	54,00
297	Городской округ Красноуральск	6618003238	МБДОУ детский сад № 16	0,00	80,00	100,00	62,00
298	Городской округ Красноуральск	6618003220	МБДОУ детский сад № 26	0,00	60,00	0,00	24,00
299	Городской округ Красноуральск	6618003301	МБДОУ детский сад № 3	0,00	100,00	100,00	70,00
300	Городской округ Красноуральск	6618003284	МБДОУ детский сад № 30	0,00	100,00	100,00	70,00

№ ОО в общем перечне	Муниципальное образование	ИНН	Наименование ОУ	Показатели по критерию 3			Критерий 3
				3.1.	3.2.	3.3.	
301	Городской округ Красноуральск	6618003260	МБДОУ детский сад № 8	0,00	60,00	100,00	54,00
302	Городской округ Красноуфимск	6619006457	МАДОУ детский сад № 10	20,00	80,00	80,00	62,00
303	Городской округ Красноуфимск	6619006464	МАДОУ детский сад № 14	40,00	80,00	100,00	74,00
304	Городской округ Красноуфимск	6619007669	МАДОУ детский сад № 16	60,00	60,00	100,00	72,00
305	Городской округ Красноуфимск	6619006489	МАДОУ детский сад № 17	20,00	60,00	66,67	50,00
306	Городской округ Красноуфимск	6619011591	МАДОУ детский сад № 18	0,00	40,00	100,00	46,00
307	Городской округ Красноуфимск	6619006538	МАДОУ детский сад № 2	80,00	80,00	88,89	82,67
308	Городской округ Красноуфимск	6619006400	МАДОУ детский сад № 3	40,00	80,00	100,00	74,00
309	Городской округ Красноуфимск	6619006425	МАДОУ детский сад № 5	0,00	100,00	100,00	70,00
310	Городской округ Красноуфимск	6619006432	МАДОУ детский сад № 6	0,00	60,00	100,00	54,00
311	Городской округ Красноуфимск	6619006440	МАДОУ детский сад № 7	60,00	60,00	100,00	72,00
312	Городской округ Красноуфимск	6619006383	МАДОУ детский сад № 1	60,00	80,00	100,00	80,00
313	Городской округ Красноуфимск	6619006506	МАДОУ ЦРР - детский сад	100,00	100,00	100,00	100,00
314	Городской округ Красноуфимск	6619013905	МАДОУ "ЦРР - детский сад "Академия детства"	80,00	100,00	100,00	94,00
315	Городской округ Нижняя Салда	6622002759	МДОУДСКВ "РАДУГА"	60,00	20,00	93,88	54,16
316	Городской округ Пелым	6631007545	МКДОУ детский сад "Колобок" пгт Пелым	20,00	40,00	85,71	47,71
317	Городской округ Первоуральск	6625017288	МАДОУ "Детский сад № 12"	60,00	100,00	95,24	86,57
318	Городской округ Первоуральск	6625025722	МАДОУ "Детский сад № 26"	20,00	100,00	100,00	76,00
319	Городской округ Первоуральск	6625017263	МАДОУ "Детский сад № 3"	0,00	80,00	93,94	60,18
320	Городской округ Первоуральск	6625024599	МАДОУ "Детский сад № 30"	0,00	100,00	100,00	70,00
321	Городской округ Первоуральск	6625017295	МАДОУ "Детский сад № 37"	0,00	80,00	100,00	62,00
322	Городской округ Первоуральск	6625024574	МАДОУ "Детский сад № 39"	0,00	40,00	91,43	43,43
323	Городской округ Первоуральск	6684014338	МАДОУ "Детский сад № 5"	60,00	80,00	91,30	77,39
324	Городской округ Первоуральск	6625024581	МАДОУ "Детский сад № 7"	0,00	80,00	81,82	56,55
325	Городской округ Первоуральск	6625017344	МАДОУ "Детский сад № 70"	0,00	40,00	98,08	45,42
326	Городской округ Первоуральск	6625017312	МАДОУ "Детский сад № 9"	0,00	40,00	93,94	44,18
327	Городской округ Первоуральск	6625033956	МБДОУ "Детский сад № 6"	0,00	40,00	100,00	46,00
328	Городской округ Ревда	6627011764	МАДОУ детский сад № 50	40,00	100,00	100,00	82,00

№ ОО в общем перечне	Муниципальное образование	ИНН	Наименование ОУ	Показатели по критерию 3			Критерий 3
				3.1.	3.2.	3.3.	
329	Городской округ Ревда	6627011725	МАДОУ детский сад № 39	20,00	100,00	100,00	76,00
330	Городской округ Ревда	6627011740	МАДОУ детский сад № 46	60,00	100,00	100,00	88,00
331	Городской округ Ревда	6627011718	МАДОУ детский сад № 34	80,00	100,00	95,45	92,64
332	Городской округ Ревда	6627011612	МБДОУ детский сад № 2	40,00	100,00	85,71	77,71
333	Городской округ Ревда	6627011683	МБДОУ детский сад № 17	20,00	100,00	92,86	73,86
334	Городской округ Рефтинский	6603014981	МАДОУ "Детский сад "Колобок"	20,00	60,00	83,33	55,00
335	Городской округ Рефтинский	6603014999	МБДОУ "Детский сад "Подснежник"	0,00	60,00	100,00	54,00
336	Городской округ Рефтинский	6603014967	МБДОУ "Детский сад "Радуга"	20,00	60,00	100,00	60,00
337	Городской округ Рефтинский	6603024891	МБДОУ "Детский сад "Родничок"	0,00	40,00	100,00	46,00
338	Городской округ Среднеуральск	6606016987	МАДОУ - детский сад № 39	20,00	80,00	100,00	68,00
339	Городской округ Среднеуральск	6606016994	МАДОУ - детский сад № 44	0,00	80,00	100,00	62,00
340	Городской округ Среднеуральск	6606014500	МАДОУ - детский сад № 15	0,00	80,00	70,00	53,00
341	Городской округ Среднеуральск	6606014517	МАДОУ - детский сад № 18	0,00	80,00	100,00	62,00
342	Городской округ Среднеуральск	6686063475	МАДОУ - детский сад № 9	80,00	60,00	100,00	78,00
343	Городской округ Среднеуральск	6686014661	МАДОУ ЦРР детский сад № 20	20,00	60,00	100,00	60,00
344	Городской округ Среднеуральск	6606036800	МАДОУ - детский сад № 3 "Третье королевство"	20,00	60,00	100,00	60,00
345	Городской округ Староуткинск	6625040110	МКДОУ "Детский сад № 5 ГО Староуткинск"	40,00	40,00	100,00	58,00
346	Городской округ Сухой Лог	6633008054	МАДОУ № 2	20,00	100,00	100,00	76,00
347	Городской округ Сухой Лог	6633008706	МАДОУ № 36 "Теремок"	40,00	100,00	100,00	82,00
348	Городской округ Сухой Лог	6633009611	МАДОУ № 37	60,00	100,00	100,00	88,00
349	Городской округ Сухой Лог	6633015816	МАДОУ № 43	40,00	100,00	84,62	77,39
350	Городской округ Сухой Лог	6633008030	МАДОУ № 8	80,00	100,00	100,00	94,00
351	Городской округ Сухой Лог	6633008015	МАДОУ № 29	40,00	100,00	100,00	82,00
352	Городской округ Сухой Лог	6633013230	МАДОУ № 38	80,00	100,00	100,00	94,00
353	Городской округ Сухой Лог	6633014820	МАДОУ № 39	40,00	100,00	95,00	80,50
354	Городской округ Сухой Лог	6633016305	МАДОУ № 44 "Серебряное копытце"	40,00	100,00	100,00	82,00

№ ОО в общем перечне	Муниципальное образование	ИНН	Наименование ОУ	Показатели по критерию 3			Критерий 3
				3.1.	3.2.	3.3.	
355	Городской округ Сухой Лог	6633007999	МБДОУ № 23 "Ромашка"	60,00	100,00	83,33	83,00
356	Городской округ Сухой Лог	6633008047	МБДОУ № 27	40,00	100,00	100,00	82,00
357	Городской округ Сухой Лог	6633008022	МБДОУ № 3	40,00	100,00	100,00	82,00
358	Городской округ Сухой Лог	6633014795	МБДОУ № 42	60,00	100,00	100,00	88,00
359	Городской округ Сухой Лог	6633019151	МБДОУ № 45	60,00	100,00	95,65	86,70
360	ЗАТО Свободный	6607007520	МБДОУ № 17	40,00	40,00	100,00	58,00
361	ЗАТО Уральский	6639008981	МДОУ - детский сад "Лесная полянка"	20,00	20,00	80,00	38,00
362	Ивдельский городской округ	6610002786	МАДОУ детский сад № 1 г. Ивделя	20,00	60,00	100,00	60,00
363	Ивдельский городской округ	6631008517	МАДОУ детский сад № 2 г. Ивделя	20,00	100,00	100,00	76,00
364	Ивдельский городской округ	6610002835	МАДОУ детский сад № 26 г. Ивделя	0,00	80,00	100,00	62,00
365	Ивдельский городской округ	6610003807	МАДОУ детский сад № 42 г. Ивделя	40,00	60,00	100,00	66,00
366	Ивдельский городской округ	6610002306	МАДОУ детский сад № 44 п. Полуночное г. Ивделя	20,00	80,00	100,00	68,00
367	Ивдельский городской округ	6631010322	МКДОУ детский сад № 45 г. Ивделя	40,00	60,00	100,00	66,00
368	Ирбитское муниципальное образование	6676003036	МАДОУ детский сад "Жар-птица"	0,00	40,00	75,00	38,50
369	Ирбитское муниципальное образование	6611006261	МАДОУ Зайковский детский сад № 4	20,00	100,00	100,00	76,00
370	Ирбитское муниципальное образование	6611006487	МДОУ "Лаптевский детский сад"	0,00	100,00	100,00	70,00
371	Ирбитское муниципальное образование	6611006350	МАДОУ Черновский детский сад	40,00	80,00	100,00	74,00
372	Ирбитское муниципальное образование	6611009520	МДОУ "Белослудский детский сад"	0,00	100,00	100,00	70,00
373	Ирбитское муниципальное образование	6611006342	МДОУ "Бердюгинский детский сад"	40,00	100,00	100,00	82,00

№ ОО в общем перечне	Муниципальное образование	ИНН	Наименование ОУ	Показатели по критерию 3			Критерий 3
				3.1.	3.2.	3.3.	
	образование		сад"				
374	Ирбитское муниципальное образование	6611006198	МДОУ "Гаевский детский сад"	20,00	100,00	100,00	76,00
375	Ирбитское муниципальное образование	6611006310	МДОУ "Дубский детский сад"	100,00	100,00	100,00	100,00
376	Ирбитское муниципальное образование	6611006416	МДОУ Зайковский детский сад № 1	20,00	80,00	100,00	68,00
377	Ирбитское муниципальное образование	6611006374	МДОУ "Знаменский детский сад"	20,00	80,00	100,00	68,00
378	Ирбитское муниципальное образование	6611006430	МДОУ "Золотой петушок"	60,00	100,00	100,00	88,00
379	Ирбитское муниципальное образование	6611006293	МДОУ "Килачевский детский сад"	20,00	100,00	100,00	76,00
380	Ирбитское муниципальное образование	6611006455	МДОУ "Киргинский детский сад"	0,00	80,00	0,00	32,00
381	Ирбитское муниципальное образование	6611006462	МДОУ "Кирилловский детский сад"	0,00	40,00	100,00	46,00
382	Ирбитское муниципальное образование	6611006409	МДОУ "Ключевский детский сад"	0,00	100,00	100,00	70,00
383	Ирбитское муниципальное образование	6611006303	МДОУ "Ницинский детский сад"	0,00	60,00	100,00	54,00
384	Ирбитское муниципальное образование	6611006279	МДОУ "Новгородовский детский сад"	0,00	100,00	100,00	70,00
385	Ирбитское муниципальное образование	6611006102	МДОУ "Ретневский детский сад"	0,00	80,00	100,00	62,00
386	Ирбитское муниципальное образование	6611006247	МДОУ "Речкаловский детский сад"	0,00	100,00	0,00	40,00
387	Ирбитское муниципальное образование	6611006254	МДОУ "Рудновский детский сад"	100,00	100,00	100,00	100,00
388	Ирбитское муниципальное образование	6611006215	МДОУ "Скородумский детский сад"	0,00	80,00	100,00	62,00

№ ОО в общем перечне	Муниципальное образование	ИНН	Наименование ОУ	Показатели по критерию 3			Критерий 3
				3.1.	3.2.	3.3.	
389	Ирбитское муниципальное образование	6611006448	МДОУ "Стриганский детский сад"	0,00	100,00	100,00	70,00
390	Ирбитское муниципальное образование	6611006230	МДОУ "Харловский детский сад"	60,00	60,00	100,00	72,00
391	Ирбитское муниципальное образование	6611009537	МДОУ "Чернорицкий детский сад"	20,00	100,00	100,00	76,00
392	Каменский городской округ	6643007437	МКДОУ "Бродовской детский сад"	60,00	100,00	100,00	88,00
393	Каменский городской округ	6643008600	МКДОУ "Каменский детский сад "Колосок"	80,00	100,00	60,00	82,00
394	Каменский городской округ	6643008582	МКДОУ "Кисловский детский сад "Росинка"	80,00	100,00	100,00	94,00
395	Каменский городской округ	6643008631	МКДОУ "Клевакинский детский сад"	100,00	100,00	100,00	100,00
396	Каменский городской округ	6643008511	МКДОУ "Колчеданский детский сад № 1"	20,00	100,00	100,00	76,00
397	Каменский городской округ	6643008624	МКДОУ "Маминский детский сад"	40,00	100,00	100,00	82,00
398	Каменский городской округ	6643008590	МКДОУ "Мартюшевский детский сад "Искорка"	100,00	100,00	83,33	95,00
399	Каменский городской округ	6643008550	МКДОУ "Новобытский детский сад"	100,00	80,00	100,00	92,00
400	Каменский городской округ	6643008649	МКДОУ "Новоисетский детский сад"	20,00	100,00	100,00	76,00
401	Каменский городской округ	6643008617	МКДОУ "Покровский детский сад"	80,00	100,00	100,00	94,00
402	Каменский городской округ	6643008568	МКДОУ "Рыбниковский детский сад "Золотая рыбка"	60,00	100,00	80,00	82,00
403	Каменский городской округ	6643008543	МКДОУ "Сипавский детский сад"	100,00	100,00	100,00	100,00
404	Каменский городской округ	6612015614	МКДОУ "Сосновский детский сад"	40,00	100,00	100,00	82,00
405	Каменский городской округ	6643008575	МКДОУ "Травянский детский сад"	60,00	100,00	100,00	88,00
406	Каменский городской округ	6643008504	МКДОУ "Черемховский детский сад"	80,00	100,00	100,00	94,00

№ ОО в общем перечне	Муниципальное образование	ИНН	Наименование ОУ	Показатели по критерию 3			Критерий 3
				3.1.	3.2.	3.3.	
			сад"				
407	Каменск-Уральский городской округ	6666009487	Детский сад № 15	100,00	100,00	100,00	100,00
408	Каменск-Уральский городской округ	6612022379	Детский сад № 3	100,00	100,00	100,00	100,00
409	Каменск-Уральский городской округ	6612034254	"Детский сад № 5"	100,00	100,00	100,00	100,00
410	Каменск-Уральский городской округ	6665008321	Детский сад № 79	100,00	100,00	85,71	95,71
411	Каменск-Уральский городской округ	6612015212	Детский сад № 1	100,00	100,00	96,00	98,80
412	Каменск-Уральский городской округ	6666009303	Детский сад № 10	80,00	100,00	100,00	94,00
413	Каменск-Уральский городской округ	6665008402	Детский сад № 100	100,00	100,00	100,00	100,00
414	Каменск-Уральский городской округ	6612001890	Детский сад № 101	100,00	100,00	100,00	100,00
415	Каменск-Уральский городской округ	6665008530	Детский сад № 102	100,00	100,00	87,50	96,25
416	Каменск-Уральский городской округ	6665008716	Детский сад № 103	80,00	100,00	100,00	94,00
417	Каменск-Уральский городской округ	6665008579	Детский сад № 104	100,00	100,00	100,00	100,00
418	Каменск-Уральский городской округ	6666009007	Детский сад № 106	100,00	100,00	100,00	100,00
419	Каменск-Уральский городской округ	6666009092	Детский сад № 11	100,00	100,00	100,00	100,00
420	Каменск-Уральский городской округ	6612009836	Детский сад № 12	100,00	100,00	93,33	98,00
421	Каменск-Уральский городской округ	6666009021	Детский сад № 13	100,00	100,00	88,89	96,67

№ ОО в общем перечне	Муниципальное образование	ИНН	Наименование ОУ	Показатели по критерию 3			Критерий 3
				3.1.	3.2.	3.3.	
422	Каменск-Уральский городской округ	6665008191	Детский сад № 16	100,00	100,00	100,00	100,00
423	Каменск-Уральский городской округ	6666009254	Детский сад № 2	80,00	100,00	100,00	94,00
424	Каменск-Уральский городской округ	6665008152	Детский сад № 22	100,00	100,00	100,00	100,00
425	Каменск-Уральский городской округ	6666009470	Детский сад № 25	100,00	100,00	100,00	100,00
426	Каменск-Уральский городской округ	6666009568	Детский сад № 33	100,00	100,00	100,00	100,00
427	Каменск-Уральский городской округ	6665008480	Детский сад № 34	100,00	100,00	100,00	100,00
428	Каменск-Уральский городской округ	6666009536	Детский сад № 4	100,00	100,00	91,30	97,39
429	Каменск-Уральский городской округ	6612008536	Детский сад № 41	100,00	100,00	97,37	99,21
430	Каменск-Уральский городской округ	6665008265	Детский сад № 42	40,00	100,00	80,00	76,00
431	Каменск-Уральский городской округ	6666009543	Детский сад № 46	100,00	100,00	100,00	100,00
432	Каменск-Уральский городской округ	6666009198	Детский сад № 52	100,00	100,00	100,00	100,00
433	Каменск-Уральский городской округ	6612022139	Детский сад № 57	100,00	100,00	100,00	100,00
434	Каменск-Уральский городской округ	6612022570	Детский сад № 58	100,00	100,00	88,89	96,67
435	Каменск-Уральский городской округ	6665008515	Детский сад № 59	100,00	100,00	100,00	100,00
436	Каменск-Уральский городской округ	6666009173	Детский сад № 6	40,00	100,00	100,00	82,00
437	Каменск-Уральский городской округ	6665008353	Детский сад № 62	100,00	100,00	100,00	100,00

№ ОО в общем перечне	Муниципальное образование	ИНН	Наименование ОУ	Показатели по критерию 3			Критерий 3
				3.1.	3.2.	3.3.	
	округ						
438	Каменск-Уральский городской округ	6665005539	Детский сад № 65	100,00	100,00	75,00	92,50
439	Каменск-Уральский городской округ	6612037939	Детский сад № 68	100,00	100,00	85,71	95,71
440	Каменск-Уральский городской округ	6666009159	Детский сад № 72	100,00	100,00	100,00	100,00
441	Каменск-Уральский городской округ	6665008441	Детский сад № 73	80,00	100,00	91,67	91,50
442	Каменск-Уральский городской округ	6612046926	Детский сад № 74	80,00	100,00	80,00	88,00
443	Каменск-Уральский городской округ	6665008561	Детский сад № 78	100,00	100,00	100,00	100,00
444	Каменск-Уральский городской округ	6666009078	Детский сад № 8	100,00	100,00	100,00	100,00
445	Каменск-Уральский городской округ	6666009430	Детский сад № 82	100,00	100,00	100,00	100,00
446	Каменск-Уральский городской округ	6612022146	Детский сад № 83	100,00	100,00	84,38	95,31
447	Каменск-Уральский городской округ	6666009166	Детский сад № 84	100,00	100,00	100,00	100,00
448	Каменск-Уральский городской округ	6666009448	Детский сад № 85	100,00	100,00	100,00	100,00
449	Каменск-Уральский городской округ	6665008272	Детский сад № 86	100,00	100,00	100,00	100,00
450	Каменск-Уральский городской округ	6666009423	Детский сад № 87	100,00	100,00	100,00	100,00
451	Каменск-Уральский городской округ	6665008473	Детский сад № 88	100,00	100,00	100,00	100,00
452	Каменск-Уральский городской округ	6665008280	Детский сад № 89	100,00	100,00	100,00	100,00

№ ОО в общем перечне	Муниципальное образование	ИНН	Наименование ОУ	Показатели по критерию 3			Критерий 3
				3.1.	3.2.	3.3.	
453	Каменск-Уральский городской округ	6666009102	"Детский сад № 9"	100,00	100,00	100,00	100,00
454	Каменск-Уральский городской округ	6612023485	Детский сад № 90	100,00	100,00	100,00	100,00
455	Каменск-Уральский городской округ	6666009310	Детский сад № 91	100,00	100,00	100,00	100,00
456	Каменск-Уральский городской округ	6665008434	Детский сад № 93	80,00	100,00	100,00	94,00
457	Каменск-Уральский городской округ	6666009247	Детский сад № 94	100,00	100,00	100,00	100,00
458	Каменск-Уральский городской округ	6665008297	Детский сад № 95	100,00	100,00	90,91	97,27
459	Каменск-Уральский городской округ	6666009141	Детский сад № 96	100,00	100,00	83,33	95,00
460	Каменск-Уральский городской округ	6665008346	Детский сад № 97	100,00	100,00	95,24	98,57
461	Каменск-Уральский городской округ	6665008610	Детский сад № 98	100,00	100,00	100,00	100,00
462	Каменск-Уральский городской округ	6666009631	Детский сад № 70	80,00	100,00	100,00	94,00
463	Камышловский городской округ	6613003883	МАДОУ "Детский сад № 12" КГО	0,00	100,00	100,00	70,00
464	Камышловский городской округ	6613003940	МАДОУ "Детский сад № 13" КГО	20,00	80,00	100,00	68,00
465	Камышловский городской округ	6613003890	МАДОУ "Детский сад № 16" КГО	20,00	100,00	100,00	76,00
466	Камышловский городской округ	6613004598	МАДОУ "Детский сад № 170" КГО	40,00	100,00	100,00	82,00
467	Камышловский городской округ	6613003869	МАДОУ "Детский сад № 2" КГО	100,00	100,00	100,00	100,00
468	Камышловский городской округ	6613004140	МАДОУ "Детский сад № 92" КГО	40,00	100,00	100,00	82,00
469	Камышловский городской округ	6613003788	МАДОУ "Детский сад комбинированного вида № 14" КГО	40,00	100,00	100,00	82,00
470	Камышловский городской округ	6613007775	МАДОУ "Детский сад № 1" КГО	20,00	100,00	100,00	76,00

№ ОО в общем перечне	Муниципальное образование	ИНН	Наименование ОУ	Показатели по критерию 3			Критерий 3
				3.1.	3.2.	3.3.	
471	Камышловский городской округ	6613009934	МАДОУ "Детский сад "Радуга" №5"	40,00	100,00	100,00	82,00
472	Камышловский городской округ	6633021520	МАДОУ "Центр развития ребенка - детский сад № 4" КГО	100,00	100,00	100,00	100,00
473	Камышловский муниципальный район	6613004090	МКДОУ Баранниковский детский сад	0,00	40,00	100,00	46,00
474	Камышловский муниципальный район	6613004510	МКДОУ Галкинский детский сад	20,00	40,00	100,00	52,00
475	Камышловский муниципальный район	6633022980	МКДОУ Калиновский детский сад	40,00	60,00	100,00	66,00
476	Камышловский муниципальный район	6613004206	МКДОУ Квашнинский детский сад	0,00	80,00	100,00	62,00
477	Камышловский муниципальный район	6613004414	МКДОУ Кочневский детский сад	0,00	80,00	100,00	62,00
478	Камышловский муниципальный район	6613004566	МКДОУ Куровский детский сад	0,00	60,00	100,00	54,00
479	Камышловский муниципальный район	6613004118	МКДОУ Обуховский детский сад	0,00	40,00	100,00	46,00
480	Камышловский муниципальный район	6633023976	МКДОУ Обуховский детский сад № 2	60,00	100,00	100,00	88,00
481	Камышловский муниципальный район	6613004534	МКДОУ Ожгихинский детский сад	0,00	40,00	100,00	46,00
482	Камышловский муниципальный район	6613004492	МКДОУ Октябрьский детский сад	40,00	40,00	100,00	58,00
483	Камышловский муниципальный район	6633019994	МКДОУ Порошинский детский сад № 10	20,00	80,00	100,00	68,00
484	Камышловский муниципальный район	6633020005	МКДОУ Порошинский детский сад № 12	60,00	80,00	100,00	80,00
485	Камышловский муниципальный район	6613004397	МКДОУ Скатинский детский сад	0,00	40,00	100,00	46,00
486	Камышловский муниципальный	6613004830	МКДОУ Шипицинский детский	20,00	20,00	100,00	44,00

№ ОО в общем перечне	Муниципальное образование	ИНН	Наименование ОУ	Показатели по критерию 3			Критерий 3
				3.1.	3.2.	3.3.	
	район		сад				
487	Камышловский муниципальный район	6613007711	МКДОУ Аксарихинский детский сад	0,00	40,00	100,00	46,00
488	Камышловский муниципальный район	6613004559	МКДОУ Захаровский детский сад	0,00	80,00	66,67	52,00
489	Камышловский муниципальный район	6613004421	МКДОУ Никольский детский сад	0,00	80,00	100,00	62,00
490	Качканарский городской округ	6615007146	МДОУ - детский сад "Звездочка"	60,00	80,00	100,00	80,00
491	Качканарский городской округ	6615007178	МДОУ "Детский сад "Ладушки"	20,00	60,00	100,00	60,00
492	Качканарский городской округ	6615007153	МДОУ "Детский сад "Ласточка"	0,00	40,00	100,00	46,00
493	Качканарский городской округ	6615008781	МДОУ "Детский сад "Чебурашка"	0,00	60,00	100,00	54,00
494	Качканарский городской округ	6615007259	МДОУ "ЦРР - детский сад "Дружба"	0,00	60,00	100,00	54,00
495	Качканарский городской округ	6615006590	МДОУ "ЦРР - детский сад "Росинка"	0,00	40,00	100,00	46,00
496	Качканарский городской округ	6615006583	МДОУ "ЦРР - детский сад "Улыбка"	80,00	40,00	100,00	70,00
497	Кировградский городской округ	6616005470	МАДОУ детский сад № 19 "Теремок"	0,00	100,00	100,00	70,00
498	Кировградский городской округ	6621014166	МАДОУ детский сад № 10 "Солнышко"	0,00	60,00	100,00	54,00
499	Кировградский городской округ	6682001171	МАДОУ детский сад № 1 "Страна детства"	100,00	100,00	100,00	100,00
500	Кировградский городской округ	6616005818	МАДОУ детский сад № 2 "Росинка"	0,00	40,00	100,00	46,00
501	Кировградский городской округ	6616006346	МАДОУ детский сад № 26 "Радуга"	0,00	60,00	92,86	51,86
502	Кировградский городской округ	6616005455	МАДОУ детский сад № 3 "Светлячок"	20,00	40,00	100,00	52,00
503	Кировградский городской округ	6616005487	МАДОУ детский сад № 15 "Мальшок"	0,00	40,00	100,00	46,00

№ ОО в общем перечне	Муниципальное образование	ИНН	Наименование ОУ	Показатели по критерию 3			Критерий 3
				3.1.	3.2.	3.3.	
504	Кировградский городской округ	6616005906	МАДОУ детский сад № 14 "Ягодка"	0,00	60,00	100,00	54,00
505	Кировградский городской округ	6616006240	МАДОУ детский сад № 4 "Сказка"	20,00	60,00	87,50	56,25
506	Кушвинский городской округ	6620008378	МАДОУ № 12	0,00	20,00	100,00	38,00
507	Кушвинский городской округ	6620016604	МАДОУ № 18	80,00	20,00	100,00	62,00
508	Кушвинский городской округ	6620014910	МАДОУ № 24	0,00	20,00	100,00	38,00
509	Кушвинский городской округ	6620007430	МАДОУ № 25	40,00	20,00	100,00	50,00
510	Кушвинский городской округ	6620007046	МАДОУ № 30	0,00	20,00	100,00	38,00
511	Кушвинский городской округ	6620007448	МАДОУ № 31	20,00	60,00	100,00	60,00
512	Кушвинский городской округ	6620014879	МАДОУ № 32	0,00	40,00	100,00	46,00
513	Кушвинский городской округ	6620014942	МАДОУ № 5	40,00	20,00	100,00	50,00
514	Кушвинский городской округ	6620014886	МАДОУ № 58	40,00	40,00	100,00	58,00
515	Кушвинский городской округ	6620014928	МАДОУ № 61	0,00	80,00	100,00	62,00
516	Кушвинский городской округ	6620007141	МАДОУ № 62	0,00	20,00	100,00	38,00
517	Кушвинский городской округ	6620012416	МАДОУ № 10	20,00	20,00	100,00	44,00
518	Кушвинский городской округ	6620014935	МАДОУ № 23	80,00	20,00	94,44	60,33
519	Кушвинский городской округ	6620014903	МАДОУ № 59	0,00	40,00	100,00	46,00
520	Кушвинский городской округ	6620007575	МАДОУ № 9	0,00	20,00	100,00	38,00
521	Мальшевский городской округ	6603011525	МАДОУ МДС № 49	0,00	60,00	50,00	39,00
522	Мальшевский городской округ	6603011532	МАДОУ № 51	40,00	100,00	88,89	78,67
523	Мальшевский городской округ	6603011571	МАДОУ ДС № 48	60,00	100,00	100,00	88,00
524	Махневское муниципальное образование	6601007266	МБДОУ "Махнёвский детский сад"	40,00	60,00	100,00	66,00
525	Муниципальное образование "город Екатеринбург"	6671105757	АНО ДО "Согласие-В"	100,00	60,00	100,00	84,00
526	Муниципальное образование "город Екатеринбург"	6672215150	ДОЧУ "ЦРР "Дошколенок"	20,00	60,00	100,00	60,00
529	Муниципальное образование "город Екатеринбург"	6673197577	НДОУ - детский сад № 151 "Академия детства"	0,00	20,00	100,00	38,00
530	Муниципальное образование "город Екатеринбург"	6686996295	НДОУ "ДС "Мой дошколенок"	40,00	80,00	80,00	68,00

№ ОО в общем перечне	Муниципальное образование	ИНН	Наименование ОУ	Показатели по критерию 3			Критерий 3
				3.1.	3.2.	3.3.	
	Екатеринбург"						
531	Муниципальное образование "город Екатеринбург"	6686132136	ООО "Ясли-сад "Звездочка"	20,00	80,00	100,00	68,00
532	Муниципальное образование "город Екатеринбург"	6678996076	ЧДОУ "Детство"	80,00	60,00	100,00	78,00
533	Муниципальное образование "город Екатеринбург"	6671335133	ЧДОУ "ДОЦ "Согласие"	80,00	80,00	100,00	86,00
534	Муниципальное образование "город Екатеринбург"	6670234245	ЧДОУ детский сад "Акадеша"	0,00	100,00	100,00	70,00
535	Муниципальное образование "город Екатеринбург"	6671015292	ЧДОУ "Согласие-СВ"	100,00	80,00	100,00	92,00
536	Муниципальное образование "город Екатеринбург"	6671015221	ЧДОУ "Согласие-Ф"	100,00	80,00	100,00	92,00
537	Муниципальное образование город Алапаевск	6601006777	МАДОУ "Детский сад № 35"	0,00	80,00	100,00	62,00
538	Муниципальное образование город Алапаевск	6601006713	МБДОУ "Детский сад № 10"	0,00	100,00	100,00	70,00
539	Муниципальное образование город Алапаевск	6601006953	МБДОУ "Детский сад № 12"	0,00	80,00	100,00	62,00
540	Муниципальное образование город Алапаевск	6601006960	МБДОУ "Детский сад № 15"	0,00	80,00	100,00	62,00
541	Муниципальное образование город Алапаевск	6601006738	МБДОУ "Детский сад № 18"	0,00	80,00	100,00	62,00
542	Муниципальное образование город Алапаевск	6601009947	МБДОУ "Детский сад № 22"	20,00	60,00	92,86	57,86
543	Муниципальное образование город Алапаевск	6601006978	МБДОУ "Детский сад № 23"	0,00	80,00	66,67	52,00
544	Муниципальное образование город Алапаевск	6601006745	МБДОУ "Детский сад № 30"	0,00	80,00	100,00	62,00
545	Муниципальное образование город Алапаевск	6601006752	МБДОУ "Детский сад № 32"	0,00	80,00	80,00	56,00

№ ОО в общем перечне	Муниципальное образование	ИНН	Наименование ОУ	Показатели по критерию 3			Критерий 3
				3.1.	3.2.	3.3.	
546	Муниципальное образование город Алапаевск	6601007019	МБДОУ "Детский сад № 33"	0,00	60,00	100,00	54,00
547	Муниципальное образование город Алапаевск	6601006760	МБДОУ "Детский сад № 34"	0,00	60,00	100,00	54,00
548	Муниципальное образование город Алапаевск	6601006784	МБДОУ "Детский сад № 38"	20,00	80,00	100,00	68,00
549	Муниципальное образование город Алапаевск	6601006791	МБДОУ "Детский сад № 39"	0,00	80,00	100,00	62,00
550	Муниципальное образование город Алапаевск	6601011840	МБДОУ "Детский сад № 40"	0,00	80,00	100,00	62,00
551	Муниципальное образование город Алапаевск	6601006801	МБДОУ "Детский сад № 41"	20,00	100,00	100,00	76,00
552	Муниципальное образование город Алапаевск	6601006819	МБДОУ "Детский сад № 42"	20,00	80,00	100,00	68,00
553	Муниципальное образование город Алапаевск	6601007643	МБДОУ "Детский сад № 43"	20,00	20,00	66,67	34,00
554	Муниципальное образование город Алапаевск	6601006985	МБДОУ "Детский сад № 5"	0,00	40,00	100,00	46,00
555	Муниципальное образование город Алапаевск	6601007361	МБДОУ "Детский сад № 65"	0,00	80,00	80,00	56,00
556	Муниципальное образование город Алапаевск	6601006706	МБДОУ "Детский сад № 8"	20,00	20,00	100,00	44,00
557	Муниципальное образование город Алапаевск	6601006720	МБДОУ "Детский сад № 11"	0,00	0,00	100,00	30,00
558	Муниципальное образование город Екатеринбург, Верх-Исетский район	6658299817	МАДОУ - детский сад комбинированного вида № 25	20,00	100,00	100,00	76,00
559	Муниципальное образование город Екатеринбург, Верх-Исетский район	6658440467	МАДОУ - детский сад № 43	100,00	100,00	95,35	98,61
560	Муниципальное образование город Екатеринбург, Верх-Исетский район	6658456403	МАДОУ детский сад № 472	80,00	100,00	95,41	92,62
561	Муниципальное образование город	6658440298	МАДОУ - детский сад № 52	60,00	100,00	100,00	88,00

№ ОО в общем перечне	Муниципальное образование	ИНН	Наименование ОУ	Показатели по критерию 3			Критерий 3
				3.1.	3.2.	3.3.	
	Екатеринбург, Верх-Исетский район						
562	Муниципальное образование город Екатеринбург, Верх-Исетский район	6658410159	МАДОУ - детский сад № 541	100,00	80,00	100,00	92,00
563	Муниципальное образование город Екатеринбург, Верх-Исетский район	6658456410	МАДОУ - детский сад № 67	80,00	100,00	100,00	94,00
564	Муниципальное образование город Екатеринбург, Верх-Исетский район	6658534210	МАДОУ - детский сад № 151	100,00	100,00	100,00	100,00
565	Муниципальное образование город Екатеринбург, Верх-Исетский район	6658078247	МАДОУ - детский сад комбинированного вида № 115	100,00	100,00	100,00	100,00
566	Муниципальное образование город Екатеринбург, Верх-Исетский район	6658078705	МАДОУ - детский сад комбинированного вида № 559	80,00	100,00	95,45	92,64
567	Муниципальное образование город Екатеринбург, Верх-Исетский район	6658065745	МАДОУ ЦРР - детский сад № 152 "Аистенок"	40,00	100,00	100,00	82,00
568	Муниципальное образование город Екатеринбург, Верх-Исетский район	6658136668	МАДОУ - ЦРР - детский сад № 199 "Созидание"	40,00	100,00	100,00	82,00
569	Муниципальное образование город Екатеринбург, Верх-Исетский район	6658456393	МАДОУ - детский сад № 24	100,00	60,00	100,00	84,00
570	Муниципальное образование город Екатеринбург, Верх-Исетский район	6658069605	МБДОУ - детский сад № 1	100,00	100,00	100,00	100,00
571	Муниципальное образование город Екатеринбург, Верх-Исетский район	6658439711	МБДОУ - детский сад № 128	100,00	100,00	85,71	95,71
572	Муниципальное образование город Екатеринбург, Верх-Исетский район	6658401595	МБДОУ - детский сад № 189	80,00	80,00	100,00	86,00
573	Муниципальное образование город Екатеринбург, Верх-Исетский район	6658362307	МБДОУ - детский сад № 19	80,00	100,00	100,00	94,00
574	Муниципальное образование город Екатеринбург, Верх-Исетский район	6658342580	МБДОУ - детский сад № 206	60,00	80,00	100,00	80,00
575	Муниципальное образование город Екатеринбург, Верх-Исетский район	6658401605	МБДОУ - детский сад № 212	100,00	40,00	100,00	76,00
576	Муниципальное образование город Екатеринбург, Верх-Исетский район	6658188377	МБДОУ - детский сад № 249	80,00	80,00	94,74	84,42

№ ОО в общем перечне	Муниципальное образование	ИНН	Наименование ОУ	Показатели по критерию 3			Критерий 3
				3.1.	3.2.	3.3.	
577	Муниципальное образование город Екатеринбург, Верх-Исетский район	6658378064	МБДОУ - детский сад № 251	60,00	100,00	100,00	88,00
578	Муниципальное образование город Екатеринбург, Верх-Исетский район	6658176893	МБДОУ детский сад № 28 "Теремок"	40,00	100,00	100,00	82,00
579	Муниципальное образование город Екатеринбург, Верх-Исетский район	6658363389	МБДОУ детский сад № 283	60,00	100,00	100,00	88,00
580	Муниципальное образование город Екатеринбург, Верх-Исетский район	6658147998	МБДОУ - детский сад № 286	20,00	100,00	100,00	76,00
581	Муниципальное образование город Екатеринбург, Верх-Исетский район	6658078712	МБДОУ - детский сад № 338	40,00	100,00	100,00	82,00
582	Муниципальное образование город Екатеринбург, Верх-Исетский район	6658299800	МБДОУ - детский сад № 348	60,00	100,00	91,30	85,39
583	Муниципальное образование город Екатеринбург, Верх-Исетский район	6658077733	МБДОУ - детский сад № 36	60,00	100,00	100,00	88,00
584	Муниципальное образование город Екатеринбург, Верх-Исетский район	6658079924	МБДОУ - детский сад № 368	60,00	80,00	100,00	80,00
585	Муниципальное образование город Екатеринбург, Верх-Исетский район	6658077130	МБДОУ - детский сад № 413	40,00	100,00	83,33	77,00
586	Муниципальное образование город Екатеринбург, Верх-Исетский район	6658409989	МБДОУ - детский сад № 430	60,00	100,00	100,00	88,00
587	Муниципальное образование город Екатеринбург, Верх-Исетский район	6658339121	МБДОУ - детский сад № 462	80,00	100,00	100,00	94,00
588	Муниципальное образование город Екатеринбург, Верх-Исетский район	6658077701	МБДОУ - детский сад № 485	60,00	100,00	90,91	85,27
589	Муниципальное образование город Екатеринбург, Верх-Исетский район	6658078737	МБДОУ - детский сад № 5	60,00	100,00	100,00	88,00
590	Муниципальное образование город Екатеринбург, Верх-Исетский район	6658364135	МБДОУ детский сад № 504	60,00	60,00	97,62	71,29
591	Муниципальное образование город Екатеринбург, Верх-Исетский район	6658089721	МБДОУ - детский сад № 516	20,00	100,00	100,00	76,00
592	Муниципальное образование город	6658411071	МБДОУ - детский сад № 532	60,00	80,00	95,65	78,70

№ ОО в общем перечне	Муниципальное образование	ИНН	Наименование ОУ	Показатели по критерию 3			Критерий 3
				3.1.	3.2.	3.3.	
	Екатеринбург, Верх-Исетский район						
593	Муниципальное образование город Екатеринбург, Верх-Исетский район	6658082229	МБДОУ - детский сад № 539	60,00	100,00	100,00	88,00
594	Муниципальное образование город Екатеринбург, Верх-Исетский район	6658439207	МБДОУ - детский сад № 7	80,00	100,00	100,00	94,00
595	Муниципальное образование город Екатеринбург, Верх-Исетский район	6658439616	МБДОУ - детский сад № 72	100,00	100,00	100,00	100,00
596	Муниципальное образование город Екатеринбург, Верх-Исетский район	6658224794	МБДОУ - детский сад № 8	20,00	80,00	100,00	68,00
597	Муниципальное образование город Екатеринбург, Верх-Исетский район	6658077691	МБДОУ - детский сад № 9	60,00	100,00	100,00	88,00
598	Муниципальное образование город Екатеринбург, Верх-Исетский район	6658080750	МБДОУ - детский сад комбинированного вида № 13	100,00	100,00	100,00	100,00
599	Муниципальное образование город Екатеринбург, Верх-Исетский район	6658078783	МБДОУ - детский сад комбинированного вида № 18	20,00	100,00	95,65	74,70
600	Муниципальное образование город Екатеринбург, Верх-Исетский район	6658077740	МБДОУ - детский сад комбинированного вида № 248	20,00	100,00	92,86	73,86
601	Муниципальное образование город Екатеринбург, Верх-Исетский район	6658077726	МБДОУ - детский сад комбинированного вида № 27	60,00	100,00	96,43	86,93
602	Муниципальное образование город Екатеринбург, Верх-Исетский район	6658220359	МБДОУ - детский сад комбинированного вида № 302	80,00	100,00	100,00	94,00
603	Муниципальное образование город Екатеринбург, Верх-Исетский район	6658080768	МБДОУ - детский сад комбинированного вида № 414	100,00	100,00	100,00	100,00
604	Муниципальное образование город Екатеринбург, Верх-Исетский район	6658078254	МБДОУ - детский сад комбинированного вида № 510	40,00	80,00	100,00	74,00
605	Муниципальное образование город Екатеринбург, Верх-Исетский район	6658077758	МБДОУ - детский сад комбинированного вида № 511	40,00	100,00	97,22	81,17
606	Муниципальное образование город Екатеринбург, Верх-Исетский район	6658077765	МБДОУ - детский сад комбинированного вида № 562	80,00	100,00	75,00	86,50
607	Муниципальное образование город Екатеринбург, Верх-Исетский район	6658077236	МБДОУ - детский сад комбинированного вида № 582	20,00	60,00	100,00	60,00

№ ОО в общем перечне	Муниципальное образование	ИНН	Наименование ОУ	Показатели по критерию 3			Критерий 3
				3.1.	3.2.	3.3.	
608	Муниципальное образование город Екатеринбург, Верх-Исетский район	6658220366	МБДОУ - детский сад компенсирующего вида № 356	40,00	100,00	100,00	82,00
609	Муниципальное образование город Екатеринбург, Верх-Исетский район	6658077613	МБДОУ - детский сад компенсирующего вида № 444	20,00	60,00	100,00	60,00
610	Муниципальное образование город Екатеринбург, Верх-Исетский район	6658078261	МБДОУ детский сад компенсирующего вида № 466	60,00	100,00	100,00	88,00
611	Муниципальное образование город Екатеринбург, Верх-Исетский район	6658083470	МБДОУ детский сад компенсирующего вида № 486	60,00	100,00	92,86	85,86
612	Муниципальное образование город Екатеринбург, Верх-Исетский район	6658077719	МБДОУ - детский сад присмотра и оздоровления № 143	60,00	100,00	100,00	88,00
613	Муниципальное образование город Екатеринбург, Верх-Исетский район	6658078695	МБДОУ - детский сад присмотра и оздоровления № 333	60,00	100,00	100,00	88,00
614	Муниципальное образование город Екатеринбург, Железнодорожный район	6678033773	МАДОУ детский сад № 30	100,00	100,00	83,33	95,00
615	Муниципальное образование город Екатеринбург, Железнодорожный район	6678013181	МАДОУ детский сад № 327	100,00	100,00	100,00	100,00
616	Муниципальное образование город Екатеринбург, Железнодорожный район	6678032931	МАДОУ детский сад № 4	100,00	100,00	100,00	100,00
617	Муниципальное образование город Екатеринбург, Железнодорожный район	6659215721	МАДОУ - детский сад № 80	100,00	100,00	95,00	98,50
618	Муниципальное образование город Екатеринбург, Железнодорожный район	6659215785	МАДОУ - детский сад № 85	100,00	100,00	97,14	99,14
619	Муниципальное образование город Екатеринбург, Железнодорожный район	6659177434	МАДОУ детский сад № 179	60,00	100,00	100,00	88,00
620	Муниципальное образование город	6659052403	МАДОУ - детский сад № 197	100,00	100,00	100,00	100,00

№ ОО в общем перечне	Муниципальное образование	ИНН	Наименование ОУ	Показатели по критерию 3			Критерий 3
				3.1.	3.2.	3.3.	
	Екатеринбург, Железнодорожный район						
621	Муниципальное образование город Екатеринбург, Железнодорожный район	6659167549	МАДОУ - детский сад № 349	100,00	100,00	93,75	98,13
622	Муниципальное образование город Екатеринбург, Железнодорожный район	6659047971	МАДОУ - детский сад компенсирующего вида № 369	100,00	100,00	100,00	100,00
623	Муниципальное образование город Екатеринбург, Железнодорожный район	6659120614	МАДОУ - детский сад общеразвивающего вида № 254	100,00	100,00	100,00	100,00
624	Муниципальное образование город Екатеринбург, Железнодорожный район	6659053076	МАДОУ детский сад комбинированного вида № 94	80,00	100,00	100,00	94,00
625	Муниципальное образование город Екатеринбург, Железнодорожный район	6659052481	МАДОУ - детский сад № 175	100,00	100,00	90,00	97,00
626	Муниципальное образование город Екатеринбург, Железнодорожный район	6659045692	МБДОУ - детский сад № 186	100,00	100,00	90,91	97,27
627	Муниципальное образование город Екатеринбург, Железнодорожный район	6659046618	МАДОУ детский сад общеразвивающего вида № 116	100,00	100,00	100,00	100,00
628	Муниципальное образование город Екатеринбург, Железнодорожный район	6659046872	МАДОУ ЦРП - детский сад № 556	60,00	100,00	100,00	88,00
629	Муниципальное образование город Екатеринбург, Железнодорожный район	6659052611	МБДОУ - детский сад № 184	100,00	100,00	100,00	100,00
630	Муниципальное образование город Екатеринбург, Железнодорожный район	6659132458	МБДОУ - детский сад № 196	100,00	100,00	100,00	100,00

№ ОО в общем перечне	Муниципальное образование	ИНН	Наименование ОУ	Показатели по критерию 3			Критерий 3
				3.1.	3.2.	3.3.	
	район						
631	Муниципальное образование город Екатеринбург, Железнодорожный район	6678032547	МБДОУ детский сад № 204	100,00	100,00	100,00	100,00
632	Муниципальное образование город Екатеринбург, Железнодорожный район	6678012830	МБДОУ детский сад № 288	100,00	100,00	100,00	100,00
633	Муниципальное образование город Екатеринбург, Железнодорожный район	6659052474	МБДОУ - детский сад № 312	100,00	100,00	100,00	100,00
634	Муниципальное образование город Екатеринбург, Железнодорожный район	6659215714	МБДОУ - детский сад № 393	100,00	100,00	100,00	100,00
635	Муниципальное образование город Екатеринбург, Железнодорожный район	6659047731	МБДОУ - детский сад № 458	100,00	100,00	100,00	100,00
636	Муниципальное образование город Екатеринбург, Железнодорожный район	6659043737	МБДОУ - детский сад № 46 "Непоседы"	100,00	100,00	100,00	100,00
637	Муниципальное образование город Екатеринбург, Железнодорожный район	6659047717	МБДОУ - детский сад № 487	100,00	100,00	83,33	95,00
638	Муниципальное образование город Екатеринбург, Железнодорожный район	6659111183	МБДОУ - детский сад № 92	100,00	100,00	100,00	100,00
639	Муниципальное образование город Екатеринбург, Железнодорожный район	6659120847	МБДОУ - детский сад № 97	100,00	100,00	75,00	92,50
640	Муниципальное образование город Екатеринбург, Железнодорожный район	6659047724	МБДОУ - детский сад № 245	100,00	100,00	81,82	94,55

№ ОО в общем перечне	Муниципальное образование	ИНН	Наименование ОУ	Показатели по критерию 3			Критерий 3
				3.1.	3.2.	3.3.	
641	Муниципальное образование город Екатеринбург, Железнодорожный район	6659043663	МБДОУ - детский сад комбинированного вида № 55	60,00	100,00	94,12	86,24
642	Муниципальное образование город Екатеринбург, Железнодорожный район	6659047883	МБДОУ детский сад общеразвивающего вида № 51	100,00	100,00	91,67	97,50
643	Муниципальное образование город Екатеринбург, Железнодорожный район	6659052717	МБДОУ - детский сад пристра и оздоровления № 90	100,00	100,00	100,00	100,00
644	Муниципальное образование город Екатеринбург, Железнодорожный район	6659206269	МБДОУ - детский сад № 146	100,00	100,00	90,00	97,00
645	Муниципальное образование город Екатеринбург, Железнодорожный район	6659071741	МБДОУ - детский сад № 174	100,00	100,00	100,00	100,00
646	Муниципальное образование город Екатеринбург, Железнодорожный район	6659215778	МБДОУ детский сад общеразвивающего вида № 117	100,00	100,00	100,00	100,00
647	Муниципальное образование город Екатеринбург, Кировский район	6670326175	МАДОУ - детский сад № 106	80,00	100,00	100,00	94,00
648	Муниципальное образование город Екатеринбург, Кировский район	6670200729	МАДОУ - детский сад № 180	80,00	100,00	100,00	94,00
649	Муниципальное образование город Екатеринбург, Кировский район	6670160032	МАДОУ - детский сад № 208	80,00	100,00	100,00	94,00
650	Муниципальное образование город Екатеринбург, Кировский район	6670413621	МАДОУ детский сад № 299	80,00	100,00	75,00	86,50
651	Муниципальное образование город Екатеринбург, Кировский район	6670425384	МАДОУ детский сад № 345	80,00	100,00	88,89	90,67
652	Муниципальное образование город Екатеринбург, Кировский район	6670209231	МАДОУ - детский сад № 416	80,00	100,00	100,00	94,00
653	Муниципальное образование город	6670246811	МАДОУ - детский сад № 453	80,00	100,00	100,00	94,00

№ ОО в общем перечне	Муниципальное образование	ИНН	Наименование ОУ	Показатели по критерию 3			Критерий 3
				3.1.	3.2.	3.3.	
	Екатеринбург, Кировский район		"Радуга детства"				
654	Муниципальное образование город Екатеринбург, Кировский район	6670246829	МАДОУ - детский сад № 459	100,00	100,00	100,00	100,00
655	Муниципальное образование город Екатеринбург, Кировский район	6670329017	МАДОУ - детский сад № 501	60,00	100,00	100,00	88,00
656	Муниципальное образование город Екатеринбург, Кировский район	6670411014	МАДОУ детский сад № 505	80,00	100,00	100,00	94,00
657	Муниципальное образование город Екатеринбург, Кировский район	6670429445	МАДОУ детский сад № 563	80,00	100,00	57,14	81,14
658	Муниципальное образование город Екатеринбург, Кировский район	6670319805	МАДОУ детский сад № 571	80,00	100,00	100,00	94,00
659	Муниципальное образование город Екатеринбург, Кировский район	6670318230	МАДОУ детский сад № 81	100,00	100,00	100,00	100,00
660	Муниципальное образование город Екатеринбург, Кировский район	6670378960	МАДОУ - детский сад № 372	80,00	100,00	100,00	94,00
661	Муниципальное образование город Екатеринбург, Кировский район	6660015163	МАДОУ - детский сад № 145	60,00	100,00	100,00	88,00
662	Муниципальное образование город Екатеринбург, Кировский район	6660002693	МАДОУ детский сад № 389	80,00	100,00	100,00	94,00
663	Муниципальное образование город Екатеринбург, Кировский район	6660018534	МАДОУ детский сад № 583	40,00	100,00	85,71	77,71
664	Муниципальное образование город Екатеринбург, Кировский район	6660015149	МАДОУ ЦРР детский сад № 103 "Родники"	80,00	100,00	100,00	94,00
665	Муниципальное образование город Екатеринбург, Кировский район	6660143567	МАДОУ ЦРР - детский сад № 104	80,00	100,00	100,00	94,00
666	Муниципальное образование город Екатеринбург, Кировский район	6670325453	МАДОУ ЦРР - детский сад № 550 "Академия успеха"	80,00	100,00	100,00	94,00
667	Муниципальное образование город Екатеринбург, Кировский район	6660019305	МБДОУ - детский сад № 219	80,00	100,00	100,00	94,00
668	Муниципальное образование город Екатеринбург, Кировский район	6660131360	МБДОУ - детский сад № 230	80,00	100,00	100,00	94,00

№ ОО в общем перечне	Муниципальное образование	ИНН	Наименование ОУ	Показатели по критерию 3			Критерий 3
				3.1.	3.2.	3.3.	
669	Муниципальное образование город Екатеринбург, Кировский район	6670391495	МБДОУ - детский сад № 230 "Солнышко"	80,00	100,00	100,00	94,00
670	Муниципальное образование город Екатеринбург, Кировский район	6670247967	МБДОУ - детский сад № 262	100,00	100,00	100,00	100,00
671	Муниципальное образование город Екатеринбург, Кировский район	6660131353	МБДОУ - детский сад № 276	40,00	100,00	100,00	82,00
672	Муниципальное образование город Екатеринбург, Кировский район	6670398451	МБДОУ - детский сад № 313	100,00	100,00	83,33	95,00
673	Муниципальное образование город Екатеринбург, Кировский район	6670326190	МБДОУ детский сад № 322	80,00	100,00	100,00	94,00
674	Муниципальное образование город Екатеринбург, Кировский район	6670408491	МБДОУ детский сад № 332	100,00	100,00	90,91	97,27
675	Муниципальное образование город Екатеринбург, Кировский район	6670112550	МБДОУ - детский сад № 34	100,00	100,00	91,67	97,50
676	Муниципальное образование город Екатеринбург, Кировский район	6670409382	МБДОУ детский сад № 352	80,00	100,00	100,00	94,00
677	Муниципальное образование город Екатеринбург, Кировский район	6660018446	МБДОУ детский сад № 361	80,00	100,00	90,00	91,00
678	Муниципальное образование город Екатеринбург, Кировский район	6660017675	МБДОУ - детский сад № 41	100,00	100,00	98,39	99,52
679	Муниципальное образование город Екатеринбург, Кировский район	6670409216	МБДОУ детский сад № 421	80,00	100,00	100,00	94,00
680	Муниципальное образование город Екатеринбург, Кировский район	6670326182	МБДОУ детский сад № 423	100,00	100,00	85,71	95,71
681	Муниципальное образование город Екатеринбург, Кировский район	6660132195	МБДОУ - детский сад № 469	100,00	100,00	100,00	100,00
682	Муниципальное образование город Екатеринбург, Кировский район	6660015156	МБДОУ - детский сад № 536	100,00	100,00	100,00	100,00
683	Муниципальное образование город Екатеринбург, Кировский район	6670300096	МБДОУ - детский сад № 588	80,00	100,00	100,00	94,00
684	Муниципальное образование город	6670329031	МБДОУ - детский сад № 99	20,00	100,00	100,00	76,00

№ ОО в общем перечне	Муниципальное образование	ИНН	Наименование ОУ	Показатели по критерию 3			Критерий 3
				3.1.	3.2.	3.3.	
	Екатеринбург, Кировский район						
685	Муниципальное образование город Екатеринбург, Кировский район	6670300106	МБДОУ - детский сад № 100	80,00	100,00	80,00	88,00
686	Муниципальное образование город Екатеринбург, Кировский район	6660131956	МБДОУ - детский сад комбинированного вида № 102	80,00	100,00	100,00	94,00
687	Муниципальное образование город Екатеринбург, Кировский район	6660019312	МБДОУ - детский сад комбинированного вида № 144	100,00	100,00	100,00	100,00
688	Муниципальное образование город Екатеринбург, Кировский район	6660018439	МБДОУ - детский сад комбинированного вида № 376	100,00	100,00	100,00	100,00
689	Муниципальное образование город Екатеринбург, Кировский район	6660019295	МБДОУ - детский сад комбинированного вида № 468	80,00	100,00	100,00	94,00
690	Муниципальное образование город Екатеринбург, Кировский район	6660017749	МБДОУ - детский сад компенсирующего вида № 101	100,00	100,00	93,75	98,13
691	Муниципальное образование город Екатеринбург, Кировский район	6660124275	МБДОУ - детский сад компенсирующего вида № 266	80,00	100,00	93,88	92,16
692	Муниципальное образование город Екатеринбург, Кировский район	6660019224	МБДОУ - детский сад компенсирующего вида № 450	20,00	100,00	100,00	76,00
693	Муниципальное образование город Екатеринбург, Кировский район	6660015903	МБДОУ детский сад № 547	60,00	100,00	100,00	88,00
694	Муниципальное образование город Екатеринбург, Кировский район	6660010408	МБДОУ детский сад № 113	100,00	100,00	100,00	100,00
695	Муниципальное образование город Екатеринбург, Кировский район	6660019217	МБДОУ детский сад № 407	80,00	100,00	83,33	89,00
696	Муниципальное образование город Екатеринбург, Кировский район	6660151085	МБДОУ детский сад № 533	80,00	100,00	100,00	94,00
697	Муниципальное образование город Екатеринбург, Кировский район	6670199311	МБДОУ детский сад № 109	80,00	100,00	100,00	94,00
698	Муниципальное образование город Екатеринбург, Кировский район	6660019288	МБДОУ - детский сад пристра и оздоровления № 520	80,00	100,00	100,00	94,00
699	Муниципальное образование город Екатеринбург, Ленинский район	6671016828	МАДОУ детский сад № 126	100,00	100,00	95,83	98,75

№ ОО в общем перечне	Муниципальное образование	ИНН	Наименование ОУ	Показатели по критерию 3			Критерий 3
				3.1.	3.2.	3.3.	
700	Муниципальное образование город Екатеринбург, Ленинский район	6671312680	МАДОУ детский сад № 14	100,00	100,00	97,44	99,23
701	Муниципальное образование город Екатеринбург, Ленинский район	6661058360	МАДОУ - детский сад № 195	40,00	60,00	95,00	64,50
702	Муниципальное образование город Екатеринбург, Ленинский район	6671273039	МАДОУ - детский сад № 209	100,00	60,00	100,00	84,00
703	Муниципальное образование город Екатеринбург, Ленинский район	6671273007	МАДОУ - детский сад № 222	80,00	100,00	100,00	94,00
704	Муниципальное образование город Екатеринбург, Ленинский район	6671184195	МАДОУ - детский сад № 233	100,00	100,00	100,00	100,00
705	Муниципальное образование город Екатеринбург, Ленинский район	6671431214	МАДОУ детский сад № 32	80,00	100,00	95,83	92,75
706	Муниципальное образование город Екатеринбург, Ленинский район	6661066724	МАДОУ - детский сад № 366	80,00	100,00	100,00	94,00
707	Муниципальное образование город Екатеринбург, Ленинский район	6671289448	МАДОУ - детский сад № 38	60,00	100,00	77,78	81,33
708	Муниципальное образование город Екатеринбург, Ленинский район	6671431197	МАДОУ детский сад № 39	80,00	100,00	92,86	91,86
709	Муниципальное образование город Екатеринбург, Ленинский район	6671343078	МАДОУ - д/с № 449	100,00	100,00	85,71	95,71
710	Муниципальное образование город Екатеринбург, Ленинский район	6671200680	МАДОУ Детский Сад № 45	100,00	100,00	100,00	100,00
711	Муниципальное образование город Екатеринбург, Ленинский район	6671184188	МАДОУ детский сад № 465	40,00	100,00	100,00	82,00
712	Муниципальное образование город Екатеринбург, Ленинский район	6671184702	МАДОУ - детский сад № 50	40,00	100,00	83,33	77,00
713	Муниципальное образование город Екатеринбург, Ленинский район	6671431207	МАДОУ детский сад № 53	100,00	100,00	88,24	96,47
714	Муниципальное образование город Екатеринбург, Ленинский район	6661082726	МАДОУ - детский сад № 553	20,00	100,00	100,00	76,00
715	Муниципальное образование город	6661082814	МАДОУ детский сад № 573	20,00	100,00	100,00	76,00

№ ОО в общем перечне	Муниципальное образование	ИНН	Наименование ОУ	Показатели по критерию 3			Критерий 3
				3.1.	3.2.	3.3.	
	Екатеринбург, Ленинский район						
716	Муниципальное образование город Екатеринбург, Ленинский район	6671003441	МАДОУ детский сад № 82	40,00	60,00	96,15	64,85
717	Муниципальное образование город Екатеринбург, Ленинский район	6671016810	МАДОУ детский сад № 119	60,00	100,00	100,00	88,00
718	Муниципальное образование город Екатеринбург, Ленинский район	6671184710	МАДОУ - детский сад №73	80,00	100,00	100,00	94,00
719	Муниципальное образование город Екатеринбург, Ленинский район	6661075800	МБДОУ детский сад № 114	80,00	60,00	87,50	74,25
720	Муниципальное образование город Екатеринбург, Ленинский район	6671396560	МБДОУ детский сад № 12	100,00	100,00	83,33	95,00
721	Муниципальное образование город Екатеринбург, Ленинский район	6661076031	МБДОУ - детский сад № 156	40,00	80,00	100,00	74,00
722	Муниципальное образование город Екатеринбург, Ленинский район	6671338007	МБДОУ детский сад № 23	60,00	100,00	95,74	86,72
723	Муниципальное образование город Екатеринбург, Ленинский район	6661075790	МБДОУ- детский сад № 26	20,00	80,00	100,00	68,00
724	Муниципальное образование город Екатеринбург, Ленинский район	6671427881	МБДОУ детский сад № 278	100,00	100,00	100,00	100,00
725	Муниципальное образование город Екатеринбург, Ленинский район	6661082684	МБДОУ- детский сад № 29	60,00	100,00	100,00	88,00
726	Муниципальное образование город Екатеринбург, Ленинский район	6661083134	МБДОУ - детский сад № 31	60,00	100,00	90,00	85,00
727	Муниципальное образование город Екатеринбург, Ленинский район	6661083102	МБДОУ - детский сад № 347	0,00	100,00	95,00	68,50
728	Муниципальное образование город Екатеринбург, Ленинский район	6671404877	МБДОУ детский сад № 35	100,00	80,00	90,91	89,27
729	Муниципальное образование город Екатеринбург, Ленинский район	6661082885	МБДОУ - детский сад № 365	40,00	100,00	0,00	52,00
730	Муниципальное образование город Екатеринбург, Ленинский район	6661082892	МБДОУ - детский сад № 37	20,00	100,00	73,33	68,00

№ ОО в общем перечне	Муниципальное образование	ИНН	Наименование ОУ	Показатели по критерию 3			Критерий 3
				3.1.	3.2.	3.3.	
731	Муниципальное образование город Екатеринбург, Ленинский район	6661076049	МБДОУ - детский сад № 386 "Знайка"	80,00	80,00	100,00	86,00
732	Муниципальное образование город Екатеринбург, Ленинский район	6661083092	МБДОУ - детский сад № 40	20,00	100,00	100,00	76,00
733	Муниципальное образование город Екатеринбург, Ленинский район	6671184692	МБДОУ - детский сад № 419	40,00	100,00	100,00	82,00
734	Муниципальное образование город Екатеринбург, Ленинский район	6661082941	МБДОУ - детский сад № 451	60,00	100,00	100,00	88,00
735	Муниципальное образование город Екатеринбург, Ленинский район	6661076747	МБДОУ - детский сад № 455	0,00	100,00	100,00	70,00
736	Муниципальное образование город Екатеринбург, Ленинский район	6661075430	МБДОУ - детский сад № 496	60,00	100,00	72,22	79,67
737	Муниципальное образование город Екатеринбург, Ленинский район	6661075447	МБДОУ - детский сад №54	40,00	100,00	100,00	82,00
738	Муниципальное образование город Екатеринбург, Ленинский район	6661082878	МБДОУ - детский сад № 55	60,00	100,00	100,00	88,00
739	Муниципальное образование город Екатеринбург, Ленинский район	6671314550	МБДОУ детский сад № 561	100,00	100,00	96,30	98,89
740	Муниципальное образование город Екатеринбург, Ленинский район	6671427899	МБДОУ детский сад № 61	100,00	100,00	83,33	95,00
741	Муниципальное образование город Екатеринбург, Ленинский район	6661075454	МБДОУ - детский сад № 71	40,00	100,00	100,00	82,00
742	Муниципальное образование город Екатеринбург, Ленинский район	6661075782	МБДОУ - детский сад № 77	100,00	100,00	75,00	92,50
743	Муниципальное образование город Екатеринбург, Ленинский район	6661082839	МБДОУ - детский сад № 88	20,00	60,00	100,00	60,00
744	Муниципальное образование город Екатеринбург, Ленинский район	6671184727	МБДОУ - детский сад № 21	80,00	100,00	80,00	88,00
745	Муниципальное образование город Екатеринбург, Ленинский район	6661082733	МБДОУ - детский сад № 79	100,00	100,00	100,00	100,00
746	Муниципальное образование город	6661082691	МБДОУ - детский сад	100,00	100,00	98,08	99,42

№ ОО в общем перечне	Муниципальное образование	ИНН	Наименование ОУ	Показатели по критерию 3			Критерий 3
				3.1.	3.2.	3.3.	
	Екатеринбург, Ленинский район		компенсирующего вида № 342				
747	Муниципальное образование город Екатеринбург, Ленинский район	6661082701	МБДОУ - детский сад компенсирующего вида № 46	40,00	100,00	100,00	82,00
748	Муниципальное образование город Екатеринбург, Ленинский район	6661083021	МБДОУ - детский сад компенсирующего вида № 49	60,00	60,00	84,62	67,39
749	Муниципальное образование город Екатеринбург, Октябрьский район	6685040926	МАДОУ детский сад № 17	80,00	100,00	87,50	90,25
750	Муниципальное образование город Екатеринбург, Октябрьский район	6672314898	МАДОУ детский сад № 192	100,00	100,00	90,91	97,27
751	Муниципальное образование город Екатеринбург, Октябрьский район	6662110430	МАДОУ детский сад № 364	100,00	100,00	100,00	100,00
752	Муниципальное образование город Екатеринбург, Октябрьский район	6685039198	МАДОУ детский сад № 445	100,00	100,00	94,12	98,24
753	Муниципальное образование город Екатеринбург, Октябрьский район	6672331300	МАДОУ детский сад № 488	80,00	100,00	100,00	94,00
754	Муниципальное образование город Екатеринбург, Октябрьский район	6672333241	МАДОУ - детский сад № 555	100,00	100,00	100,00	100,00
755	Муниципальное образование город Екатеринбург, Октябрьский район	6672314993	МАДОУ детский сад № 564 "Филипок"	60,00	100,00	100,00	88,00
756	Муниципальное образование город Екатеринбург, Октябрьский район	6685037867	МАДОУ детский сад № 60	100,00	100,00	83,33	95,00
757	Муниципальное образование город Екатеринбург, Октябрьский район	6662109498	МАДОУ детский сад комбинированного вида № 308 "Жемчужинка"	100,00	100,00	100,00	100,00
758	Муниципальное образование город Екатеринбург, Октябрьский район	6662109466	МАДОУ - детский сад комбинированного вида "Улыбка" № 177	100,00	100,00	100,00	100,00
759	Муниципальное образование город Екатеринбург, Октябрьский район	6662111955	МАДОУ - детский сад общеразвивающего вида № 479 "Берег детства"	80,00	100,00	100,00	94,00
760	Муниципальное образование город	6672201968	МАДОУ детский сад	80,00	100,00	97,06	93,12

№ ОО в общем перечне	Муниципальное образование	ИНН	Наименование ОУ	Показатели по критерию 3			Критерий 3
				3.1.	3.2.	3.3.	
	Екатеринбург, Октябрьский район		общеразвивающего вида № 567				
761	Муниципальное образование город Екатеринбург, Октябрьский район	6662110006	МАДОУ детский сад общеразвивающего вида № 363 "Золотой петушок"	80,00	100,00	100,00	94,00
762	Муниципальное образование город Екатеринбург, Октябрьский район	6662076676	МАДОУ детский сад № 524	100,00	100,00	100,00	100,00
763	Муниципальное образование город Екатеринбург, Октябрьский район	6672277484	МБДОУ - детский сад № 176	80,00	100,00	100,00	94,00
764	Муниципальное образование город Екатеринбург, Октябрьский район	6662110013	МБДОУ - детский сад № 193	80,00	100,00	88,89	90,67
765	Муниципальное образование город Екатеринбург, Октябрьский район	6662125725	МБДОУ детский сад № 441	80,00	100,00	91,67	91,50
766	Муниципальное образование город Екатеринбург, Октябрьский район	6672207536	МБДОУ детский сад № 527	80,00	100,00	96,55	92,97
767	Муниципальное образование город Екатеринбург, Октябрьский район	6672338306	МБДОУ детский сад комбинированного вида № 267	100,00	100,00	100,00	100,00
768	Муниципальное образование город Екатеринбург, Октябрьский район	6662109473	МБДОУ - детский сад комбинированного вида № 271	100,00	100,00	100,00	100,00
769	Муниципальное образование город Екатеринбург, Октябрьский район	6662121150	МБДОУ - детский сад комбинированного вида № 62	100,00	100,00	100,00	100,00
770	Муниципальное образование город Екатеринбург, Октябрьский район	6662109459	МБДОУ - детский сад компенсирующего вида № 253	80,00	100,00	100,00	94,00
771	Муниципальное образование город Екатеринбург, Октябрьский район	6672139847	МБДОУ - детский сад общеразвивающего вида № 63 "Непоседы"	80,00	100,00	100,00	94,00
772	Муниципальное образование город Екатеринбург, Орджоникидзевский район	6686032710	МАДОУ детский сад № 107	80,00	80,00	100,00	86,00
773	Муниципальное образование город Екатеринбург, Орджоникидзевский район	6686031890	МАДОУ детский сад № 125	80,00	80,00	100,00	86,00

№ ОО в общем перечне	Муниципальное образование	ИНН	Наименование ОУ	Показатели по критерию 3			Критерий 3
				3.1.	3.2.	3.3.	
774	Муниципальное образование город Екатеринбург, Орджоникидзевский район	6686072550	МАДОУ детский сад № 153	100,00	80,00	100,00	92,00
775	Муниципальное образование город Екатеринбург, Орджоникидзевский район	6686032692	МАДОУ детский сад № 154	60,00	100,00	100,00	88,00
776	Муниципальное образование город Екатеринбург, Орджоникидзевский район	6686041665	МАДОУ детский сад № 161	100,00	100,00	100,00	100,00
777	Муниципальное образование город Екатеринбург, Орджоникидзевский район	6686032861	МАДОУ Детский Сад № 163	20,00	40,00	100,00	52,00
778	Муниципальное образование город Екатеринбург, Орджоникидзевский район	6686055080	МАДОУ детский сад № 170	40,00	100,00	100,00	82,00
779	Муниципальное образование город Екатеринбург, Орджоникидзевский район	6686032702	МАДОУ детский сад № 178	60,00	100,00	100,00	88,00
780	Муниципальное образование город Екатеринбург, Орджоникидзевский район	6686032685	МАДОУ детский сад № 181	0,00	100,00	100,00	70,00
781	Муниципальное образование город Екатеринбург, Орджоникидзевский район	6686032822	МАДОУ детский сад № 235	0,00	60,00	100,00	54,00
782	Муниципальное образование город Екатеринбург, Орджоникидзевский район	6673230792	МАДОУ - детский сад № 395	20,00	100,00	100,00	76,00
783	Муниципальное образование город Екатеринбург, Орджоникидзевский район	6673185282	МАДОУ - детский сад № 428 "Золотая рыбка"	80,00	100,00	87,50	90,25
784	Муниципальное образование город	6686032879	МАДОУ детский сад № 435	80,00	100,00	100,00	94,00

№ ОО в общем перечне	Муниципальное образование	ИНН	Наименование ОУ	Показатели по критерию 3			Критерий 3
				3.1.	3.2.	3.3.	
	Екатеринбург, Орджоникидзевский район						
785	Муниципальное образование город Екатеринбург, Орджоникидзевский район	6686010265	МАДОУ детский сад № 460	60,00	100,00	77,78	81,33
786	Муниципальное образование город Екатеринбург, Орджоникидзевский район	6686032981	МАДОУ детский сад № 529	80,00	100,00	100,00	94,00
787	Муниципальное образование город Екатеринбург, Орджоникидзевский район	6686055097	МАДОУ детский сад № 531	100,00	100,00	100,00	100,00
788	Муниципальное образование город Екатеринбург, Орджоникидзевский район	6663062027	МАДОУ - детский сад компенсирующего вида № 569	100,00	100,00	71,43	91,43
789	Муниципальное образование город Екатеринбург, Орджоникидзевский район	6663066173	МАДОУ - детский сад общеразвивающего вида № 134	40,00	80,00	100,00	74,00
790	Муниципальное образование город Екатеринбург, Орджоникидзевский район	6663070740	МАДОУ - детский сад общеразвивающего вида № 165	40,00	80,00	100,00	74,00
791	Муниципальное образование город Екатеринбург, Орджоникидзевский район	6686001905	МАДОУ детский сад общеразвивающего вида № 422 "Лорик"	80,00	80,00	100,00	86,00
792	Муниципальное образование город Екатеринбург, Орджоникидзевский район	6686010272	МБДОУ детский сад № 136	80,00	100,00	92,86	91,86
793	Муниципальное образование город Екатеринбург, Орджоникидзевский район	6663066180	МБДОУ - детский сад № 15	20,00	80,00	100,00	68,00
794	Муниципальное образование город Екатеринбург, Орджоникидзевский район	6673203380	МБДОУ - детский сад № 158	20,00	100,00	100,00	76,00

№ ОО в общем перечне	Муниципальное образование	ИНН	Наименование ОУ	Показатели по критерию 3			Критерий 3
				3.1.	3.2.	3.3.	
	район						
795	Муниципальное образование город Екатеринбург, Орджоникидзевский район	6673185290	МБДОУ - детский сад № 168	40,00	100,00	80,00	76,00
796	Муниципальное образование город Екатеринбург, Орджоникидзевский район	6686010233	МБДОУ детский сад № 202	40,00	60,00	100,00	66,00
797	Муниципальное образование город Екатеринбург, Орджоникидзевский район	6673230873	МБДОУ - детский сад № 225	0,00	100,00	100,00	70,00
798	Муниципальное образование город Екатеринбург, Орджоникидзевский район	6686010240	МБДОУ детский сад № 246	0,00	60,00	85,71	49,71
799	Муниципальное образование город Екатеринбург, Орджоникидзевский район	6686023779	МБДОУ детский сад № 258	60,00	80,00	100,00	80,00
800	Муниципальное образование город Екатеринбург, Орджоникидзевский район	6663064786	МБДОУ детский сад № 265	20,00	100,00	100,00	76,00
801	Муниципальное образование город Екатеринбург, Орджоникидзевский район	6673230827	МБДОУ - детский сад № 296	0,00	100,00	100,00	70,00
802	Муниципальное образование город Екатеринбург, Орджоникидзевский район	6673134785	МБДОУ - детский сад № 370	0,00	80,00	87,50	58,25
803	Муниципальное образование город Екатеринбург, Орджоникидзевский район	6686010145	МБДОУ детский сад № 377	20,00	100,00	100,00	76,00
804	Муниципальное образование город Екатеринбург, Орджоникидзевский район	6673230778	МБДОУ - детский сад № 384	0,00	100,00	100,00	70,00

№ ОО в общем перечне	Муниципальное образование	ИНН	Наименование ОУ	Показатели по критерию 3			Критерий 3
				3.1.	3.2.	3.3.	
805	Муниципальное образование город Екатеринбург, Орджоникидзевский район	6673230802	МБДОУ детский сад № 392	60,00	60,00	100,00	72,00
806	Муниципальное образование город Екатеринбург, Орджоникидзевский район	6673186039	МБДОУ - детский сад № 396 "Семицветик"	20,00	100,00	100,00	76,00
807	Муниципальное образование город Екатеринбург, Орджоникидзевский район	6663055245	МБДОУ - детский сад № 406	40,00	80,00	90,00	71,00
808	Муниципальное образование город Екатеринбург, Орджоникидзевский район	6673215804	МБДОУ - детский сад № 420	20,00	100,00	100,00	76,00
809	Муниципальное образование город Екатеринбург, Орджоникидзевский район	6673185268	МБДОУ - детский сад № 500	40,00	100,00	100,00	82,00
810	Муниципальное образование город Екатеринбург, Орджоникидзевский район	6673082583	МБДОУ - детский сад № 518	80,00	100,00	100,00	94,00
811	Муниципальное образование город Екатеринбург, Орджоникидзевский район	6673214857	МБДОУ детский сад № 545 "Рябинка"	80,00	100,00	80,00	88,00
812	Муниципальное образование город Екатеринбург, Орджоникидзевский район	6663049770	МБДОУ - детский сад № 76	40,00	60,00	100,00	66,00
813	Муниципальное образование город Екатеринбург, Орджоникидзевский район	6663031653	МБДОУ - детский сад "Детство"	60,00	100,00	97,80	87,34
814	Муниципальное образование город Екатеринбург, Орджоникидзевский район	6663070571	МБДОУ - детский сад комбинированного вида № 203	80,00	100,00	100,00	94,00
815	Муниципальное образование город	6663070290	МБДОУ - детский сад	60,00	100,00	100,00	88,00

№ ОО в общем перечне	Муниципальное образование	ИНН	Наименование ОУ	Показатели по критерию 3			Критерий 3
				3.1.	3.2.	3.3.	
	Екатеринбург, Орджоникидзевский район		комбинированного вида № 317				
816	Муниципальное образование город Екатеринбург, Орджоникидзевский район	6663070765	МБДОУ - детский сад № 355	20,00	80,00	100,00	68,00
817	Муниципальное образование город Екатеринбург, Орджоникидзевский район	6663066198	МБДОУ - детский сад комбинированного вида № 399	80,00	100,00	100,00	94,00
818	Муниципальное образование город Екатеринбург, Орджоникидзевский район	6663061922	МБДОУ - детский сад комбинированного вида № 554	20,00	100,00	100,00	76,00
819	Муниципальное образование город Екатеринбург, Орджоникидзевский район	6663071166	МБДОУ - детский сад комбинированного вида № 86	40,00	100,00	100,00	82,00
820	Муниципальное образование город Екатеринбург, Орджоникидзевский район	6663053819	МБДОУ - детский сад комбинированного вида "Надежда"	100,00	80,00	93,22	89,97
821	Муниципальное образование город Екатеринбург, Орджоникидзевский район	6663063905	МБДОУ - детский сад компенсирующего вида № 244	40,00	80,00	75,00	66,50
822	Муниципальное образование город Екатеринбург, Орджоникидзевский район	6663070885	МБДОУ - детский сад компенсирующего вида № 319	0,00	100,00	100,00	70,00
823	Муниципальное образование город Екатеринбург, Орджоникидзевский район	6673099354	МБДОУ - детский сад компенсирующего вида № 346	40,00	100,00	100,00	82,00
824	Муниципальное образование город Екатеринбург, Орджоникидзевский район	6663070300	МБДОУ - детский сад компенсирующего вида № 411	40,00	100,00	100,00	82,00
825	Муниципальное образование город Екатеринбург, Орджоникидзевский район	6663071014	МБДОУ - детский сад компенсирующего вида № 452	20,00	100,00	100,00	76,00

№ ОО в общем перечне	Муниципальное образование	ИНН	Наименование ОУ	Показатели по критерию 3			Критерий 3
				3.1.	3.2.	3.3.	
	район						
826	Муниципальное образование город Екатеринбург, Орджоникидзевский район	6673134827	МБДОУ - детский сад компенсирующего вида "Центр "Радуга"	80,00	100,00	100,00	94,00
827	Муниципальное образование город Екатеринбург, Орджоникидзевский район	6663070966	МБДОУ - детский сад пристра и оздоровления № 164	0,00	100,00	50,00	55,00
828	Муниципальное образование город Екатеринбург, Орджоникидзевский район	6663070677	МБДОУ - детский сад пристра и оздоровления № 2	80,00	60,00	100,00	78,00
829	Муниципальное образование город Екатеринбург, Орджоникидзевский район	6686010258	МБДОУ детский сад № 387	20,00	100,00	100,00	76,00
830	Муниципальное образование город Екатеринбург, Орджоникидзевский район	6673185275	МБДОУ - детский сад № 521	80,00	80,00	100,00	86,00
831	Муниципальное образование город Екатеринбург, Чкаловский район	6674316900	МАДОУ № 223	100,00	100,00	100,00	100,00
832	Муниципальное образование город Екатеринбург, Чкаловский район	6679037026	МАДОУ № 247	80,00	100,00	100,00	94,00
833	Муниципальное образование город Екатеринбург, Чкаловский район	6679037033	МАДОУ № 257	100,00	100,00	100,00	100,00
834	Муниципальное образование город Екатеринбург, Чкаловский район	6679037065	МАДОУ № 300	100,00	100,00	100,00	100,00
835	Муниципальное образование город Екатеринбург, Чкаловский район	6664073529	МАДОУ № 324	80,00	100,00	95,00	92,50
836	Муниципальное образование город Екатеринбург, Чкаловский район	6679037682	МАДОУ № 33	100,00	100,00	100,00	100,00
837	Муниципальное образование город Екатеринбург, Чкаловский район	6664068751	МАДОУ № 358	100,00	100,00	100,00	100,00
838	Муниципальное образование город	6679037442	МАДОУ № 410	100,00	100,00	100,00	100,00

№ ОО в общем перечне	Муниципальное образование	ИНН	Наименование ОУ	Показатели по критерию 3			Критерий 3
				3.1.	3.2.	3.3.	
	Екатеринбург, Чкаловский район						
839	Муниципальное образование город Екатеринбург, Чкаловский район	6679037058	МАДОУ № 482	80,00	100,00	100,00	94,00
840	Муниципальное образование город Екатеринбург, Чкаловский район	6679148209	МАДОУ № 515 "Галактика"	100,00	100,00	100,00	100,00
841	Муниципальное образование город Екатеринбург, Чкаловский район	6679037040	МАДОУ № 526	100,00	100,00	100,00	100,00
842	Муниципальное образование город Екатеринбург, Чкаловский район	6679036946	МАДОУ № 66	0,00	100,00	100,00	70,00
843	Муниципальное образование город Екатеринбург, Чкаловский район	6674368962	МАДОУ детский сад № 11	100,00	100,00	100,00	100,00
844	Муниципальное образование город Екатеринбург, Чкаловский район	6664038524	МАДОУ детский сад № 131	100,00	100,00	81,82	94,55
845	Муниципальное образование город Екатеринбург, Чкаловский район	6679023224	МАДОУ № 133	100,00	100,00	100,00	100,00
846	Муниципальное образование город Екатеринбург, Чкаловский район	6679081265	МАДОУ детский сад № 147	100,00	100,00	100,00	100,00
847	Муниципальное образование город Екатеринбург, Чкаловский район	6674368867	МАДОУ детский сад № 16	100,00	100,00	96,00	98,80
848	Муниципальное образование город Екатеринбург, Чкаловский район	6674237906	МАДОУ - детский сад № 326	100,00	100,00	100,00	100,00
849	Муниципальное образование город Екатеринбург, Чкаловский район	6679072824	МАДОУ детский сад № 394	100,00	100,00	91,67	97,50
850	Муниципальное образование город Екатеринбург, Чкаловский район	6674371940	МАДОУ - детский сад № 429	100,00	100,00	50,00	85,00
851	Муниципальное образование город Екатеринбург, Чкаловский район	6679084234	МАДОУ № 437	100,00	40,00	93,75	74,13
852	Муниципальное образование город Екатеринбург, Чкаловский район	6674305514	МАДОУ - детский сад № 47	100,00	100,00	86,67	96,00
853	Муниципальное образование город Екатеринбург, Чкаловский район	6664067557	МАДОУ детский сад № 48	100,00	100,00	100,00	100,00

№ ОО в общем перечне	Муниципальное образование	ИНН	Наименование ОУ	Показатели по критерию 3			Критерий 3
				3.1.	3.2.	3.3.	
854	Муниципальное образование город Екатеринбург, Чкаловский район	6664067050	МАДОУ - детский сад № 586	60,00	100,00	100,00	88,00
855	Муниципальное образование город Екатеринбург, Чкаловский район	6674144916	МАДОУ детский сад комбинированного вида № 539	100,00	100,00	100,00	100,00
856	Муниципальное образование город Екатеринбург, Чкаловский район	6674135686	МБДОУ детский сад № 438	100,00	100,00	97,14	99,14
857	Муниципальное образование город Екатеринбург, Чкаловский район	6674124726	МБДОУ - детский сад № 127 "Кораблик"	100,00	100,00	100,00	100,00
858	Муниципальное образование город Екатеринбург, Чкаловский район	6674114615	МБДОУ - детский сад № 148	100,00	100,00	100,00	100,00
859	Муниципальное образование город Екатеринбург, Чкаловский район	6679109009	МБДОУ детский сад № 182	100,00	100,00	100,00	100,00
860	Муниципальное образование город Екатеринбург, Чкаловский район	6674144923	МБДОУ детский сад № 188	40,00	100,00	33,33	62,00
861	Муниципальное образование город Екатеринбург, Чкаловский район	6674194836	МБДОУ - детский сад № 201	100,00	100,00	100,00	100,00
862	Муниципальное образование город Екатеринбург, Чкаловский район	6664067701	МБДОУ - детский сад № 250	100,00	100,00	100,00	100,00
863	Муниципальное образование город Екатеринбург, Чкаловский район	6674306701	МБДОУ детский сад № 275	100,00	100,00	80,00	94,00
864	Муниципальное образование город Екатеринбург, Чкаловский район	6679037731	МБДОУ - детский сад № 277	100,00	100,00	100,00	100,00
865	Муниципальное образование город Екатеринбург, Чкаловский район	6679017380	МБДОУ детский сад № 316	60,00	100,00	100,00	88,00
866	Муниципальное образование город Екатеринбург, Чкаловский район	6674309928	МБДОУ - детский сад № 321	100,00	100,00	100,00	100,00
867	Муниципальное образование город Екатеринбург, Чкаловский район	6664058320	МБДОУ - детский сад № 341	100,00	100,00	100,00	100,00
868	Муниципальное образование город Екатеринбург, Чкаловский район	6664056957	МБДОУ - детский сад № 362	100,00	100,00	100,00	100,00
869	Муниципальное образование город	6674170313	МБДОУ детский сад № 385	100,00	100,00	100,00	100,00

№ ОО в общем перечне	Муниципальное образование	ИНН	Наименование ОУ	Показатели по критерию 3			Критерий 3
				3.1.	3.2.	3.3.	
	Екатеринбург, Чкаловский район						
870	Муниципальное образование город Екатеринбург, Чкаловский район	6674371958	МБДОУ детский сад № 385 "Сказка"	100,00	100,00	100,00	100,00
871	Муниципальное образование город Екатеринбург, Чкаловский район	6674194829	МБДОУ - детский сад № 391	60,00	100,00	100,00	88,00
872	Муниципальное образование город Екатеринбург, Чкаловский район	6674151864	МБДОУ - детский сад № 398	100,00	100,00	100,00	100,00
873	Муниципальное образование город Екатеринбург, Чкаловский район	6679016080	МБДОУ детский сад № 402	100,00	100,00	100,00	100,00
874	Муниципальное образование город Екатеринбург, Чкаловский район	6664066659	МБДОУ детский сад № 405	100,00	100,00	83,33	95,00
875	Муниципальное образование город Екатеринбург, Чкаловский район	6664053642	МБДОУ - детский сад № 424	100,00	100,00	100,00	100,00
876	Муниципальное образование город Екатеринбург, Чкаловский район	6674194843	МБДОУ - детский сад № 426	100,00	100,00	83,33	95,00
877	Муниципальное образование город Екатеринбург, Чкаловский район	6674238480	МБДОУ детский сад № 454	60,00	100,00	100,00	88,00
878	Муниципальное образование город Екатеринбург, Чкаловский район	6664068180	МБДОУ - детский сад № 463	20,00	100,00	100,00	76,00
879	Муниципальное образование город Екатеринбург, Чкаловский район	6674144930	МБДОУ - детский сад комбинированного вида № 464	100,00	100,00	100,00	100,00
880	Муниципальное образование город Екатеринбург, Чкаловский район	6664068590	МБДОУ - детский сад № 476	60,00	100,00	100,00	88,00
881	Муниципальное образование город Екатеринбург, Чкаловский район	6674306910	МБДОУ - детский сад № 489	60,00	100,00	90,91	85,27
882	Муниципальное образование город Екатеринбург, Чкаловский район	6664038531	МБДОУ - детский сад № 497	100,00	100,00	94,74	98,42
883	Муниципальное образование город Екатеринбург, Чкаловский район	6664073543	МБДОУ детский сад № 508	100,00	100,00	33,33	80,00
884	Муниципальное образование город Екатеринбург, Чкаловский район	6674371965	МАДОУ - детский сад № 509	100,00	80,00	100,00	92,00

№ ОО в общем перечне	Муниципальное образование	ИНН	Наименование ОУ	Показатели по критерию 3			Критерий 3
				3.1.	3.2.	3.3.	
885	Муниципальное образование город Екатеринбург, Чкаловский район	6674194868	МБДОУ - детский сад № 512	60,00	100,00	91,67	85,50
886	Муниципальное образование город Екатеринбург, Чкаловский район	6664067758	МБДОУ - детский сад № 519	100,00	100,00	100,00	100,00
887	Муниципальное образование город Екатеринбург, Чкаловский район	6674171042	МБДОУ - детский сад № 528	60,00	100,00	75,00	80,50
888	Муниципальное образование город Екатеринбург, Чкаловский район	6674113097	МБДОУ - детский сад № 546 "Семицветик"	80,00	80,00	100,00	86,00
889	Муниципальное образование город Екатеринбург, Чкаловский район	6664076495	МБДОУ - детский сад № 548	80,00	100,00	100,00	94,00
890	Муниципальное образование город Екатеринбург, Чкаловский район	6674182968	МБДОУ - детский сад № 578	100,00	80,00	100,00	92,00
891	Муниципальное образование город Екатеринбург, Чкаловский район	6679028180	МБДОУ - детский сад № 89	80,00	100,00	100,00	94,00
892	Муниципальное образование город Екатеринбург, Чкаловский район	6664053466	МБДОУ - детский сад комбинированного вида № 360	100,00	100,00	100,00	100,00
893	Муниципальное образование город Екатеринбург, Чкаловский район	6664050553	МБДОУ - детский сад комбинированного вида № 427	80,00	100,00	100,00	94,00
894	Муниципальное образование город Екатеринбург, Чкаловский район	6664038549	МБДОУ - детский сад комбинированного вида № 443	80,00	100,00	85,71	89,71
895	Муниципальное образование город Екатеринбург, Чкаловский район	6664047737	МБДОУ - детский сад комбинированного вида № 493	100,00	100,00	100,00	100,00
896	Муниципальное образование город Екатеринбург, Чкаловский район	6674194811	МБДОУ - детский сад комбинированного вида № 572	100,00	100,00	100,00	100,00
897	Муниципальное образование город Екатеринбург, Чкаловский район	6674101341	МБДОУ - детский сад № 121	100,00	100,00	98,39	99,52
898	Муниципальное образование город Екатеринбург, Чкаловский район	6664057372	МБДОУ детский сад № 566	80,00	100,00	100,00	94,00
899	Муниципальное образование город Екатеринбург, Чкаловский район	6679058717	МАДОУ № 552	100,00	100,00	100,00	100,00
900	Городской округ город Ирбит	6611004923	МАДОУ "Детский сад № 13"	0,00	100,00	100,00	70,00

№ ОО в общем перечне	Муниципальное образование	ИНН	Наименование ОУ	Показатели по критерию 3			Критерий 3
				3.1.	3.2.	3.3.	
901	Городской округ город Ирбит	6611005035	МАДОУ "Детский сад № 21"	20,00	100,00	100,00	76,00
902	Городской округ город Ирбит	6611011416	МАДОУ "Детский сад № 23"	0,00	80,00	66,67	52,00
903	Городской округ город Ирбит	6611013893	МАДОУ "Детский сад № 25"	0,00	100,00	93,75	68,13
904	Городской округ город Ирбит	6611002250	МАДОУ "Детский сад № 27"	60,00	100,00	70,59	79,18
905	Городской округ город Ирбит	6611013653	МАДОУ "Детский сад № 28"	20,00	100,00	100,00	76,00
906	Городской округ город Ирбит	6611005010	МАДОУ "Детский сад № 6"	0,00	80,00	100,00	62,00
907	Городской округ город Ирбит	6611004955	МАДОУ "Детский сад № 9"	60,00	100,00	95,83	86,75
908	Городской округ город Ирбит	6611005099	МАДОУ "Детский сад № 14"	0,00	80,00	57,14	49,14
909	Городской округ город Ирбит	6611004793	МАДОУ "Детский сад № 26"	60,00	100,00	100,00	88,00
910	Городской округ город Ирбит	6611004881	МБДОУ "Детский сад № 1"	0,00	40,00	100,00	46,00
911	Городской округ город Ирбит	6611004930	МБДОУ "Детский сад № 10"	20,00	100,00	100,00	76,00
912	Городской округ город Ирбит	6611004970	МБДОУ "Детский сад № 16"	20,00	100,00	100,00	76,00
913	Городской округ город Ирбит	6611004987	МБДОУ "Детский сад № 19"	40,00	100,00	100,00	82,00
914	Городской округ город Ирбит	6611005074	МБДОУ "Детский сад № 20"	0,00	60,00	75,00	46,50
915	Городской округ город Ирбит	6611004994	МБДОУ "Детский сад № 22"	20,00	60,00	100,00	60,00
916	Городской округ город Ирбит	6611005081	МБДОУ "Детский сад № 5"	0,00	100,00	100,00	70,00
917	Городской округ город Ирбит	6611004948	МБДОУ "Детский сад № 7"	0,00	100,00	100,00	70,00
918	Муниципальное образование Красноуфимский округ	6619012210	МБДОУ "Большетавринский детский сад № 1"	20,00	60,00	100,00	60,00
919	Муниципальное образование Красноуфимский округ	6619012179	МБДОУ "Криулинский детский сад № 3"	60,00	60,00	100,00	72,00
920	Муниципальное образование Красноуфимский округ	6619012161	МБДОУ "Приданниковский детский сад № 5"	60,00	40,00	85,71	59,71
921	Муниципальное образование Красноуфимский округ	6619012193	МКДОУ "Натальинский детский сад № 4"	100,00	60,00	100,00	84,00
922	Муниципальное образование Красноуфимский округ	6619012186	МКДОУ "Бугальшский детский сад № 2"	60,00	20,00	100,00	56,00
923	Невьянский городской округ	6682998534	ДОЧУ "ДС им. Александра Невского"	20,00	60,00	100,00	60,00
924	Невьянский городской округ	6621018001	МАДОУ детский сад № 13	0,00	40,00	100,00	46,00

№ ОО в общем перечне	Муниципальное образование	ИНН	Наименование ОУ	Показатели по критерию 3			Критерий 3
				3.1.	3.2.	3.3.	
			"Журавушка"				
925	Невьянский городской округ	6621017953	МАДОУ детский сад № 36	40,00	100,00	82,35	76,71
926	Невьянский городской округ	6621018019	МАДОУ детский сад №16 "Рябинка"	20,00	80,00	100,00	68,00
927	Невьянский городской округ	6682005754	МАДОУ детский сад № 1 "Карусель"	40,00	100,00	100,00	82,00
928	Невьянский городской округ	6621017985	МАДОУ детский сад № 39 "Родничок"	60,00	80,00	94,44	78,33
929	Невьянский городской округ	6621017960	МБДОУ детский сад № 6 "Снежинка"	100,00	100,00	92,59	97,78
930	Невьянский городской округ	6621017992	МБДОУ д/с № 12 "Белочка"	20,00	80,00	100,00	68,00
931	Невьянский городской округ	6621017907	МБДОУ НГО детский сад № 28 "Ягодка"	40,00	100,00	100,00	82,00
932	Невьянский городской округ	6621017914	МБДОУ д/с № 22	0,00	20,00	100,00	38,00
933	Невьянский городской округ	6621017978	МБДОУ д/с № 44 "Солнышко"	0,00	100,00	100,00	70,00
934	Нижнесергинский муниципальный район	6646008340	МАДОУ детский сад № 65	0,00	40,00	100,00	46,00
935	Нижнесергинский муниципальный район	6646008982	МКДОУ детский сад № 10	0,00	60,00	100,00	54,00
936	Нижнесергинский муниципальный район	6646008830	МКДОУ детский сад № 12 пгт Атиг	0,00	100,00	0,00	40,00
937	Нижнесергинский муниципальный район	6646009143	МКДОУ детский сад № 19	0,00	60,00	100,00	54,00
938	Нижнесергинский муниципальный район	6646008319	МКДОУ детский сад № 24	0,00	40,00	80,00	40,00
939	Нижнесергинский муниципальный район	6646008823	МКДОУ детский сад № 27	0,00	40,00	100,00	46,00
940	Нижнесергинский муниципальный район	6646008598	МКДОУ детский сад № 34	0,00	60,00	100,00	54,00
941	Нижнесергинский муниципальный район	6646015309	МКДОУ детский сад № 37	0,00	40,00	100,00	46,00

№ ОО в общем перечне	Муниципальное образование	ИНН	Наименование ОУ	Показатели по критерию 3			Критерий 3
				3.1.	3.2.	3.3.	
942	Нижнесергинский муниципальный район	6619015099	МКДОУ детский сад № 44	0,00	40,00	100,00	46,00
943	Нижнесергинский муниципальный район	6646008936	МКДОУ детский сад № 46	0,00	100,00	100,00	70,00
944	Нижнесергинский муниципальный район	6646009922	МКДОУ детский сад № 52	0,00	60,00	100,00	54,00
945	Нижнесергинский муниципальный район	6646009136	МКДОУ детский сад № 63	40,00	40,00	100,00	58,00
946	Нижнетуринский городской округ	6624006903	МАДОУ НТГО детский сад "Чебурашка"	60,00	40,00	100,00	64,00
947	Нижнетуринский городской округ	6624006879	МАДОУ д/с "Аленушка"	20,00	40,00	100,00	52,00
948	Нижнетуринский городской округ	6624006935	МАДОУ НТГО детский сад "Голубок"	60,00	40,00	100,00	64,00
949	Нижнетуринский городской округ	6624007030	МАДОУ НТГО детский сад "Елочка"	40,00	80,00	100,00	74,00
950	Нижнетуринский городской округ	6624006910	МАДОУ НТГО детский сад "Золотой петушок"	20,00	20,00	83,33	39,00
951	Нижнетуринский городской округ	6624006893	МАДОУ детский сад "Чайка"	60,00	60,00	100,00	72,00
952	Нижнетуринский городской округ	6624006847	МАДОУ "ЦРР - д/с "Гнездышко"	60,00	40,00	100,00	64,00
953	Новолялинский городской округ	6647002510	МАДОУ НГО "Детский сад № 10 "Снежок"	60,00	80,00	100,00	80,00
954	Новолялинский городской округ	6647002528	МАДОУ НГО "Детский сад общеразвивающего вида № 4 "Сказка"	0,00	40,00	100,00	46,00
955	Новолялинский городской округ	6647002609	МБДОУ НГО "Детский сад № 16 "Светлячок"	0,00	80,00	100,00	62,00
956	Новолялинский городской округ	6647002623	МАДОУ НГО "Детский сад № 15 "Березка"	0,00	40,00	96,97	45,09
957	Новолялинский городской округ	6647002616	МБДОУ НГО "Детский сад № 17 "Солнышко"	0,00	80,00	100,00	62,00
958	Новолялинский городской округ	6647002743	МБДОУ НГО "Детский сад № 2"	20,00	60,00	100,00	60,00

№ ОО в общем перечне	Муниципальное образование	ИНН	Наименование ОУ	Показатели по критерию 3			Критерий 3
				3.1.	3.2.	3.3.	
			"Ласточка"				
959	Новолялинский городской округ	6647002567	МБДОУ НГО "Детский сад № 6 "Малышок"	0,00	80,00	91,67	59,50
960	Новолялинский городской округ	6647002542	МАДОУ НГО "Детский сад общеразвивающего вида № 11 "Рябинушка"	20,00	40,00	90,00	49,00
962	Новолялинский городской округ	6647002630	МКДОУ НГО "Детский сад № 14 "Незабудка"	0,00	60,00	100,00	54,00
963	Новолялинский городской округ	6647002736	МКДОУ НГО "Детский сад № 24 "Ручеек"	0,00	80,00	100,00	62,00
964	Новоуральский городской округ	6682003330	МАДОУ детский сад "Родничок"	0,00	100,00	100,00	70,00
965	Новоуральский городской округ	6682003355	МАДОУ детский сад "Гармония"	100,00	100,00	100,00	100,00
966	Новоуральский городской округ	6682003323	МАДОУ детский сад "Страна Чудес"	100,00	100,00	92,73	97,82
967	Новоуральский городской округ	6629007072	МАДОУ детский сад "Росинка"	80,00	100,00	100,00	94,00
968	Новоуральский городской округ	6682003348	МАДОУ Детский сад "Росток"	80,00	100,00	100,00	94,00
969	Полевской городской округ	6679057689	МАДОУ ПГО "Центр развития ребенка - детский сад № 70 "Радуга"	60,00	100,00	100,00	88,00
970	Полевской городской округ	6626011225	МАДОУ ПГО "Детский сад №63 комбинированного вида"	100,00	100,00	94,12	98,24
971	Полевской городской округ	6626011232	МАДОУ ПГО "Детский сад № 65"	100,00	100,00	100,00	100,00
972	Полевской городской округ	6626011296	МБДОУ ПГО "Детский сад № 28"	60,00	100,00	100,00	88,00
973	Полевской городской округ	6626011289	МБДОУ ПГО "Детский сад № 32"	100,00	100,00	96,00	98,80
974	Полевской городской округ	6626018492	МБДОУ ПГО "Детский сад № 34"	40,00	100,00	96,00	80,80
975	Полевской городской округ	6626011391	МБДОУ ПГО № 40	80,00	100,00	96,43	92,93
976	Полевской городской округ	6626011384	МБДОУ ПГО "Детский сад № 43 общеразвивающего вида"	100,00	100,00	94,74	98,42
977	Полевской городской округ	6626011088	МБДОУ ПГО "Детский сад № 49"	0,00	100,00	92,31	67,69
978	Полевской городской округ	6626011419	МБДОУ ПГО "Детский сад № 51"	60,00	100,00	100,00	88,00
979	Полевской городской округ	6626011070	МБДОУ ПГО "Детский сад № 53"	40,00	100,00	100,00	82,00

№ ОО в общем перечне	Муниципальное образование	ИНН	Наименование ОУ	Показатели по критерию 3			Критерий 3
				3.1.	3.2.	3.3.	
980	Полевской городской округ	6626011320	МБДОУ ПГО "Детский сад № 54"	60,00	100,00	93,33	86,00
981	Полевской городской округ	6626011240	МБДОУ ПГО "Детский сад № 69"	0,00	100,00	86,84	66,05
982	Пышминский городской округ	6649002410	МБДОУ ПГО "Боровлянский детский сад"	0,00	40,00	100,00	46,00
983	Пышминский городской округ	6649002428	МБДОУ ПГО "Первомайский детский сад"	40,00	40,00	100,00	58,00
984	Пышминский городской округ	6649002435	МБДОУ ПГО "Печеркинский детский сад"	40,00	80,00	100,00	74,00
985	Пышминский городской округ	6649002717	МБДОУ ПГО "Пышминский детский сад № 3"	40,00	60,00	100,00	66,00
986	Пышминский городской округ	6649002682	МБДОУ ПГО "Пышминский детский сад № 5"	40,00	60,00	100,00	66,00
987	Пышминский городской округ	6649002724	МБДОУ ПГО "Пышминский детский сад № 6"	20,00	60,00	100,00	60,00
988	Пышминский городской округ	6649002731	МБДОУ ПГО "Пышминский детский сад № 7"	80,00	80,00	100,00	86,00
989	Пышминский городской округ	6649002474	МБДОУ ПГО "Родинский детский сад"	20,00	80,00	0,00	38,00
990	Пышминский городской округ	6649002442	МБДОУ ПГО "Трифоновский детский сад"	40,00	20,00	100,00	50,00
991	Пышминский городской округ	6649002467	МБДОУ ПГО "Черемышский детский сад"	40,00	60,00	100,00	66,00
992	Пышминский городской округ	6613010425	МБДОУ ПГО "Чернышовский детский сад"	60,00	40,00	100,00	64,00
993	Пышминский городской округ	6649002668	МБДОУ ПГО "Чупинский детский сад"	60,00	100,00	100,00	88,00
994	Режевской городской округ	6677000912	МАДОУ "Детский сад № 33 "Золотой петушок"	20,00	60,00	100,00	60,00
995	Режевской городской округ	6628009711	МАДОУ "Детский сад № 9"	0,00	40,00	100,00	46,00
996	Режевской городской округ	6628009694	МАДОУ "Детский сад № 1 "Голубой кораблик"	0,00	40,00	100,00	46,00

№ ОО в общем перечне	Муниципальное образование	ИНН	Наименование ОУ	Показатели по критерию 3			Критерий 3
				3.1.	3.2.	3.3.	
997	Режевской городской округ	6628009743	МАДОУ "Детский сад № 24"	0,00	80,00	50,00	47,00
998	Режевской городской округ	6628009905	МАДОУ "Детский сад № 30"	0,00	80,00	100,00	62,00
999	Режевской городской округ	6677004949	МАДОУ "Детский сад № 4"	0,00	80,00	60,00	50,00
1000	Режевской городской округ	6628009687	МАДОУ "Детский сад № 5 "	20,00	60,00	87,50	56,25
1001	Режевской городской округ	6628009768	МБДОУ "Детский сад № 10"	0,00	40,00	100,00	46,00
1002	Режевской городской округ	6628009750	МБДОУ "Детский сад № 14"	20,00	40,00	100,00	52,00
1003	Режевской городской округ	6628009912	МБДОУ "Детский сад № 18"	20,00	80,00	100,00	68,00
1004	Режевской городской округ	6628009870	МБДОУ "Детский сад № 2"	0,00	20,00	80,00	32,00
1005	Режевской городской округ	6677000045	МБДОУ № 26 "Золотая рыбка"	0,00	40,00	100,00	46,00
1006	Режевской городской округ	6628009729	МБДОУ № 29 "Теремок"	0,00	40,00	100,00	46,00
1007	Режевской городской округ	6628009790	МБДОУ "Детский сад № 31"	0,00	60,00	100,00	54,00
1008	Режевской городской округ	6628009856	МБДОУ "Детский сад № 35"	0,00	100,00	100,00	70,00
1009	Режевской городской округ	6628009863	МБДОУ "Детский сад № 36 "Лесная полянка"	0,00	60,00	100,00	54,00
1010	Режевской городской округ	6628009888	МБДОУ "Детский сад № 37"	0,00	80,00	100,00	62,00
1011	Режевской городской округ	6628009831	МБДОУ "Детский сад № 40"	0,00	40,00	100,00	46,00
1012	Режевской городской округ	6628009824	МБДОУ "Детский сад № 6"	0,00	40,00	100,00	46,00
1013	Режевской городской округ	6628009736	МБДОУ "Детский сад № 22"	0,00	80,00	100,00	62,00
1014	Режевской городской округ	6628009704	МБДОУ № 28 "Колокольчик"	0,00	80,00	62,50	50,75
1015	Режевской городской округ	6628009920	МБДОУ № 32 "Аленький цветочек"	0,00	60,00	0,00	24,00
1016	Режевской городской округ	6628009895	МБДОУ "Детский сад № 8"	0,00	60,00	100,00	54,00
1017	Североуральский городской округ	6631006238	МАДОУ № 18	0,00	80,00	66,67	52,00
1018	Североуральский городской округ	6631006245	МАДОУ № 21	20,00	100,00	100,00	76,00
1019	Североуральский городской округ	6631006206	МАДОУ № 3	40,00	80,00	100,00	74,00
1020	Североуральский городской округ	6631006291	МАДОУ № 34	40,00	100,00	83,33	77,00
1021	Североуральский городской округ	6631004417	МАДОУ № 4	100,00	40,00	100,00	76,00
1022	Североуральский городской округ	6631006213	МАДОУ № 5	20,00	100,00	100,00	76,00
1023	Североуральский городской округ	6631006252	МАДОУ № 23	20,00	80,00	100,00	68,00
1024	Североуральский городской округ	6631004382	МАДОУ № 30	80,00	100,00	78,57	87,57

№ ОО в общем перечне	Муниципальное образование	ИНН	Наименование ОУ	Показатели по критерию 3			Критерий 3
				3.1.	3.2.	3.3.	
1025	Североуральский городской округ	6631006284	МАДОУ № 33	60,00	100,00	100,00	88,00
1026	Серовский городской округ	6632016091	МАДОУ № 49	80,00	100,00	94,52	92,36
1027	Серовский городской округ	6632017722	МАДОУ № 16 "Тополек"	80,00	60,00	90,91	75,27
1028	Серовский городской округ	6632013862	МАДОУ № 2 "Родничок"	40,00	100,00	94,44	80,33
1029	Серовский городской округ	6632014513	МАДОУ № 38	60,00	80,00	100,00	80,00
1030	Серовский городской округ	6632022521	МАДОУ № 42 "Огонек"	0,00	100,00	93,33	68,00
1031	Серовский городской округ	6632032953	МАДОУ №11 "Золотой Ключик"	20,00	80,00	100,00	68,00
1032	Серовский городской округ	6632030120	МАДОУ № 25 "Дельфинчик"	0,00	60,00	85,71	49,71
1033	Серовский городской округ	6632030138	МАДОУ № 21 "Сказка"	20,00	80,00	96,97	67,09
1034	Серовский городской округ	6632016670	МБДОУ д/с № 33 "Веснушки"	40,00	80,00	100,00	74,00
1035	Серовский городской округ	6632017754	МБДОУ № 18 "Яблонька"	0,00	100,00	90,00	67,00
1036	Слободо-Туринский муниципальный район	6651002947	МАДОУ "Слободо-Туринский детский сад "Родничок"	0,00	60,00	100,00	54,00
1037	Слободо-Туринский муниципальный район	6676001494	МАДОУ ЦРР - "Слободо-Туринский детский сад "Солнечный"	20,00	60,00	100,00	60,00
1038	Слободо-Туринский муниципальный район	6651002979	МКДОУ "Краснослободский детский сад"	0,00	100,00	100,00	70,00
1039	Слободо-Туринский муниципальный район	6651003098	МКДОУ "Куминовский детский сад"	0,00	80,00	100,00	62,00
1040	Слободо-Туринский муниципальный район	6651002993	МКДОУ "Ницинский д/сад "Колосок"	60,00	20,00	100,00	56,00
1041	Слободо-Туринский муниципальный район	6651003002	МКДОУ "Сладковский детский сад "Ромашка"	20,00	40,00	80,00	46,00
1042	Слободо-Туринский муниципальный район	6651002961	МКДОУ "Слободо-Туринский детский сад "Теремок"	40,00	60,00	100,00	66,00
1043	Слободо-Туринский муниципальный район	6651003186	МКДОУ "Усть-Ницинский детский сад "Росинка"	0,00	40,00	100,00	46,00
1044	Слободо-Туринский муниципальный район	6651002954	МКДОУ "Слободо-Туринский детский сад "Алёнка"	0,00	60,00	100,00	54,00
1045	Сосьвинский городской округ	6632015891	МБ ДОУ д/с № 1 "Березка"	20,00	60,00	100,00	60,00

№ ОО в общем перечне	Муниципальное образование	ИНН	Наименование ОУ	Показатели по критерию 3			Критерий 3
				3.1.	3.2.	3.3.	
1046	Сосьвинский городской округ	6632015919	МБ ДОУ д/с № 16 "Малышок"	20,00	60,00	62,50	48,75
1047	Сосьвинский городской округ	6632021790	МБ ДОУ д/с № 4 "Сказка" п. Сосьва	20,00	60,00	100,00	60,00
1048	Сосьвинский городской округ	6632015933	МБ ДОУ д/с "Малышок"	20,00	40,00	100,00	52,00
1049	Сысертский городской округ	6652012225	МАДОУ № 1	0,00	60,00	100,00	54,00
1050	Сысертский городской округ	6652012232	МАДОУ № 10	20,00	60,00	100,00	60,00
1051	Сысертский городской округ	6652012384	МАДОУ № 13	40,00	80,00	88,89	70,67
1052	Сысертский городской округ	6652012377	МАДОУ № 14	20,00	60,00	100,00	60,00
1053	Сысертский городской округ	6652012360	МАДОУ № 16	20,00	80,00	50,00	53,00
1054	Сысертский городской округ	6652014977	МАДОУ № 17	60,00	40,00	80,00	58,00
1055	Сысертский городской округ	6652033257	МАДОУ № 19 "Ракета"	0,00	60,00	100,00	54,00
1056	Сысертский городской округ	6685047520	МАДОУ № 2	60,00	60,00	100,00	72,00
1057	Сысертский городской округ	6652012352	МАДОУ № 20	20,00	80,00	100,00	68,00
1058	Сысертский городской округ	6652020321	МАДОУ № 25 "Солнышко"	20,00	40,00	100,00	52,00
1059	Сысертский городской округ	6652005130	МАДОУ № 27	40,00	40,00	100,00	58,00
1060	Сысертский городской округ	6652012313	МАДОУ № 29	40,00	100,00	100,00	82,00
1061	Сысертский городской округ	6652011687	МАДОУ № 3 "Золотой ключик"	20,00	60,00	91,67	57,50
1062	Сысертский городской округ	6652014960	МАДОУ № 35	0,00	60,00	100,00	54,00
1063	Сысертский городской округ	6652012320	МАДОУ № 36	20,00	80,00	66,67	58,00
1064	Сысертский городской округ	6652012401	МАДОУ № 37	20,00	40,00	80,00	46,00
1065	Сысертский городской округ	6652012240	МАДОУ № 38	0,00	60,00	87,50	50,25
1066	Сысертский городской округ	6652016861	МАДОУ № 39	0,00	60,00	66,67	44,00
1067	Сысертский городской округ	6652011704	МАДОУ № 4	20,00	40,00	80,00	46,00
1068	Сысертский городской округ	6652012426	МАДОУ № 44	60,00	40,00	100,00	64,00
1069	Сысертский городской округ	6652012264	МАДОУ № 48	0,00	60,00	100,00	54,00
1070	Сысертский городской округ	6652012465	МАДОУ № 5	0,00	80,00	100,00	62,00
1071	Сысертский городской округ	6652012338	МАДОУ № 56	60,00	80,00	100,00	80,00
1072	Сысертский городской округ	6652012480	МАДОУ № 58	20,00	100,00	100,00	76,00
1073	Сысертский городской округ	6652012271	МАДОУ № 59	0,00	80,00	100,00	62,00
1074	Сысертский городской округ	6652012419	МАДОУ № 6	0,00	100,00	100,00	70,00

№ ОО в общем перечне	Муниципальное образование	ИНН	Наименование ОУ	Показатели по критерию 3			Критерий 3
				3.1.	3.2.	3.3.	
1075	Сысертский городской округ	6685020013	МАДОУ № 7	20,00	40,00	100,00	52,00
1076	Сысертский городской округ	6652016639	МАДОУ № 60 "Дюймовочка"	20,00	80,00	100,00	68,00
1077	Сысертский городской округ	6652012257	МАДОУ № 46	0,00	80,00	100,00	62,00
1078	Таборинский муниципальный район	6653001988	МКДОУ "Кузнецовский детский сад"	20,00	100,00	100,00	76,00
1079	Таборинский муниципальный район	6653002100	МКДОУ "Пальминский детский сад"	20,00	100,00	100,00	76,00
1080	Таборинский муниципальный район	6653001963	МКДОУ Таборинский детский сад	20,00	100,00	66,67	66,00
1081	Тавдинский городской округ	6676000765	МАДОУ детский сад № 1	40,00	100,00	100,00	82,00
1082	Тавдинский городской округ	6634007737	МКДОУ детский сад № 18	40,00	80,00	83,33	69,00
1083	Тавдинский городской округ	6676002346	МАДОУ "Детский сад № 2"	60,00	100,00	100,00	88,00
1084	Тавдинский городской округ	6634007631	МАДОУ детский сад № 25	40,00	60,00	100,00	66,00
1085	Тавдинский городской округ	6634007832	МАДОУ детский сад № 3	20,00	60,00	85,71	55,71
1086	Тавдинский городской округ	6634008868	МКДОУ детский сад № 11	20,00	60,00	100,00	60,00
1087	Тавдинский городской округ	6634007575	МКДОУ детский сад № 12	20,00	80,00	100,00	68,00
1088	Тавдинский городской округ	6634007261	МКДОУ детский сад № 14	60,00	60,00	100,00	72,00
1089	Тавдинский городской округ	6634008642	МКДОУ детский сад № 22	40,00	60,00	100,00	66,00
1090	Тавдинский городской округ	6634007871	МКДОУ детский сад № 6	20,00	60,00	100,00	60,00
1091	Тавдинский городской округ	6634007279	МКДОУ д/с № 13	20,00	80,00	100,00	68,00
1092	Тавдинский городской округ	6634007896	МКДОУ детский сад с. Городище	0,00	60,00	100,00	54,00
1093	Талицкий городской округ	6654009588	МКДОУ "Детский сад № 11 "Колокольчик"	40,00	60,00	83,33	61,00
1094	Талицкий городской округ	6654008746	МКДОУ "Детский сад № 14 "Солнышко"	0,00	20,00	100,00	38,00
1095	Талицкий городской округ	6654008785	МКДОУ "Детский сад № 16 "Ромашка"	20,00	40,00	100,00	52,00
1096	Талицкий городской округ	6654008094	МКДОУ "Детский сад № 19 "Тополёк"	0,00	40,00	100,00	46,00
1097	Талицкий городской округ	6654008714	МКДОУ "Детский сад № 2 "Солнышко"	60,00	40,00	80,00	58,00

№ ОО в общем перечне	Муниципальное образование	ИНН	Наименование ОУ	Показатели по критерию 3			Критерий 3
				3.1.	3.2.	3.3.	
1098	Талицкий городской округ	6654008778	МКДОУ "Детский сад № 21 "Светлячок"	20,00	40,00	100,00	52,00
1099	Талицкий городской округ	6654008721	МКДОУ "Детский сад № 22 "Рябинушка"	40,00	40,00	100,00	58,00
1100	Талицкий городской округ	6654008619	МКДОУ "Детский сад № 23 "Теремок"	40,00	40,00	100,00	58,00
1101	Талицкий городской округ	6654009482	МКДОУ "Детский сад № 24 "Ладушки"	0,00	20,00	100,00	38,00
1102	Талицкий городской округ	6654008506	МКДОУ "Детский сад № 27 "Журавушка"	0,00	60,00	100,00	54,00
1103	Талицкий городской округ	6654008471	МКДОУ "Детский сад № 32 "Малыш"	0,00	40,00	100,00	46,00
1104	Талицкий городской округ	6654008538	МКДОУ "Детский сад № 42 "Ромашка"	60,00	20,00	100,00	56,00
1105	Талицкий городской округ	6654008520	МКДОУ "Детский сад № 48 "Золотой ключик"	0,00	80,00	100,00	62,00
1106	Талицкий городской округ	6654008954	МКДОУ "Детский сад № 50 "Ромашка"	0,00	20,00	100,00	38,00
1107	Талицкий городской округ	6654010590	МКДОУ "Детский сад № 51 "Колосок"	0,00	20,00	100,00	38,00
1108	Талицкий городской округ	6654008182	МКДОУ "Детский сад № 8 "Березка"	0,00	20,00	100,00	38,00
1109	Талицкий городской округ	6654008200	МКДОУ "Детский сад "Им. 1 Мая"	40,00	20,00	93,33	48,00
1110	Талицкий городской округ	6633020414	МКДОУ "Детский сад № 5 "Елочка"	40,00	20,00	100,00	50,00
1111	Тугулымский городской округ	6655003677	МАДОУ Верховинский детский сад № 14 "Солнышко"	0,00	60,00	100,00	54,00
1112	Тугулымский городской округ	6655003684	МАДОУ "Ошкуковский детский сад № 17 "Журавлик"	0,00	20,00	100,00	38,00
1113	Тугулымский городской округ	6655003596	МАДОУ "Тугулымский детский сад № 6 "Василек"	40,00	20,00	100,00	50,00

№ ОО в общем перечне	Муниципальное образование	ИНН	Наименование ОУ	Показатели по критерию 3			Критерий 3
				3.1.	3.2.	3.3.	
1114	Тугулымский городской округ	6655003691	МАДОО "Тугулымский детский сад № 7 "Мишутка"	20,00	20,00	100,00	44,00
1115	Тугулымский городской округ	6633024497	МАДОУ Тугулымский детский сад № 8 "Теремок"	60,00	80,00	100,00	80,00
1116	Тугулымский городской округ	6655003571	МАДОУ Юшалинский детский сад № 11 "Колокольчик"	40,00	20,00	100,00	50,00
1117	Тугулымский городской округ	6655003902	МБДОУ "Гилевский детский сад № 34"	0,00	100,00	100,00	70,00
1118	Тугулымский городской округ	6655003660	МБДОУ Ертарский детский сад № 4 "Буратино"	0,00	60,00	100,00	54,00
1119	Тугулымский городской округ	6655003652	МБДОУ Зубковский детский сад № 21	0,00	20,00	100,00	38,00
1120	Тугулымский городской округ	6655003780	МБДОУ "Луговской детский сад № 32 "Ивушка"	0,00	80,00	100,00	62,00
1121	Тугулымский городской округ	6655003589	МАДОУ "Луговской детский сад № 5 "Рябинка"	40,00	40,00	92,31	55,69
1122	Тугулымский городской округ	6655003613	МБДОУ Трошковский детский сад № 13 "Колосок"	0,00	40,00	100,00	46,00
1123	Тугулымский городской округ	6655003606	МБДОУ Тугулымский детский сад № 3	0,00	100,00	100,00	70,00
1124	Тугулымский городской округ	6655003765	МБДОУ "Ядрышниковский детский сад №26"	0,00	60,00	100,00	54,00
1125	Тугулымский городской округ	6655003740	МБДОУ "Яровской детский сад № 15 "Левушка"	0,00	40,00	100,00	46,00
1126	Туринский городской округ	6656003800	МАДОУ Детский сад № 3 "Тополек"	60,00	80,00	100,00	80,00
1127	Туринский городской округ	6656003817	МАДОУ № 5 "Огонек"	20,00	80,00	66,67	58,00
1128	Туринский городской округ	6656019951	Детский сад № 8 "Сказка"	80,00	80,00	100,00	86,00
1129	Туринский городской округ	6656003743	Детский сад № 2 "Колокольчик"	60,00	100,00	100,00	88,00
1130	Туринский городской округ	6656003775	МАДОУ д/с № 4	60,00	100,00	100,00	88,00
1131	Туринский городской округ	6676002057	МАДОУ ЦРР д/с № 9 "Теремок"	60,00	100,00	50,00	73,00

№ ОО в общем перечне	Муниципальное образование	ИНН	Наименование ОУ	Показатели по критерию 3			Критерий 3
				3.1.	3.2.	3.3.	
1132	Туринский городской округ	6656003599	Детский сад № 1 "Аленушка"	80,00	80,00	100,00	86,00
1133	Туринский городской округ	6656003750	МБДОУ "Детский сад № 7 "Березка"	80,00	100,00	100,00	94,00
1134	Шалинский городской округ	6657003591	МБДОУ "Детский сад №3"	20,00	80,00	88,57	64,57

3.4 Критерий 4. Доброжелательность, вежливость работников образовательной организации

Критерий представлен тремя показателями:

Показатель 4.1. Доля получателей услуг, удовлетворенных доброжелательностью, вежливостью работников образовательной организации, обеспечивающих первичный контакт и информирование получателя услуги при непосредственном обращении в организацию образования (в % от общего числа опрошенных получателей услуг).

Показатель 4.2. Доля получателей услуг, удовлетворенных доброжелательностью, вежливостью работников образовательной организации, обеспечивающих непосредственное оказание услуги при обращении в организацию образования (в % от общего числа опрошенных получателей услуг).

Показатель 4.3. Доля получателей услуг, удовлетворенных доброжелательностью, вежливостью работников образовательной организации при использовании дистанционных форм взаимодействия (в % от общего числа опрошенных получателей услуг).

3.4.1 Критерий 4. Общеобразовательные учреждения

Результаты НОКО в 2022 году по критерию доброжелательности и вежливости работников образовательной организации в общеобразовательных учреждениях Свердловской области представлены ниже (табл. 28).

Таблица 28 - Результаты НОКО по общеобразовательным учреждениям по критерию 4, в баллах

№ ОО в общем перечне	Муниципальное образование	ИНН	Наименование ОУ	Показатели по критерию 4			Критерий 4
				4.1.	4.2.	4.3.	
161	г. Нижний Тагил	6668016024	МАОУ СОШ № 23 им. Ю.И. Батухтина	97,53	96,71	98,97	97,49
162	г. Нижний Тагил	6623003145	МАОУ СОШ № 24	96,79	97,14	98,83	97,34
163	г. Нижний Тагил	6648010458	МКОУ ООШ № 12 д. Усть-Утка	100,00	90,00	100,00	96,00
527	МО г. Екатеринбург,	6659035461	МАОУ СОШ № 30	96,77	97,85	96,46	97,14

№ ОО в общем перечне	Муниципальное образование	ИНН	Наименование ОУ	Показатели по критерию 4			Крите- рий 4
				4.1.	4.2.	4.3.	
	Железнодорожный район						
528	МО г. Екатеринбург, Железнодорожный район	6659037028	МБОУ СОШ № 179	96,65	98,32	96,41	97,27
961	Новолялинский ГО	6647002905	МКОУ НГО "Старолялинская СОШ"	100,00	100,00	100,00	100,00

3.4.2 Критерий 4. Учреждения дошкольного образования

Результаты НОКО в 2022 году по критерию доброжелательности и вежливости работников образовательной организации в учреждениях дошкольного образования Свердловской области представлены ниже (табл. 29).

Таблица 29 - Результаты НОКО по учреждениям дошкольного образования по критерию 4, в баллах

№ ОО в общем перечне	Муниципальное образование	ИНН	Наименование ОУ	Показатели по критерию 4			Крите- рий 4
				4.1.	4.2.	4.3.	
1	Алапаевское МО	6601009672	МДОУ "Арамашевский детский сад"	100,00	100,00	100,00	100,00
2	Алапаевское МО	6601009739	МДОУ "Детский сад № 19 п.г.т. В. Синячиха общеразвивающего вида"	91,30	95,65	100,00	94,78
3	Алапаевское МО	6601007273	МДОУ "Детский сад № 22 п.г.т. В. Синячиха"	100,00	100,00	100,00	100,00
4	Алапаевское МО	6677000493	МДОУ "Детский сад "Левушка"	92,50	90,00	100,00	93,00
5	Алапаевское МО	6601006833	МДОУ "Детский сад п. Заря"	100,00	96,55	100,00	98,62
6	Алапаевское МО	6601015757	МДОУ "Детский сад "Солнышко" общеразвивающего вида"	98,97	97,94	100,00	98,76
7	Алапаевское МО	6601009680	МДОУ "Коптеловский детский сад"	94,23	98,08	97,22	96,37
8	Алапаевское МО	6601008164	МДОУ "Костинский детский сад"	100,00	99,17	100,00	99,67
9	Арамильский ГО	6652011278	Детский сад № 1 "Аленка"	97,44	98,29	98,65	98,02

№ ОО в общем перечне	Муниципальное образование	ИНН	Наименование ОУ	Показатели по критерию 4			Крите- рий 4
				4.1.	4.2.	4.3.	
10	Арамильский ГО	6685028189	Детский сад № 2 "Радуга"	96,10	94,81	97,96	95,96
11	Арамильский ГО	6652013980	Детский сад № 3 "Родничок"	99,32	97,26	98,96	98,42
12	Арамильский ГО	6685041341	Детский сад № 7 "Золотой ключик"	100,00	98,84	100,00	99,53
13	Арамильский ГО	6685041334	МАДОУ № 8	98,88	95,51	100,00	97,75
14	Арамильский ГО	6652011260	Детский сад № 4	100,00	98,23	100,00	99,29
15	Арамильский ГО	6652011197	МБДОУ детский сад № 5 "Светлячок"	95,65	97,83	96,88	96,77
16	Артёмовский ГО	6677005861	МАДОУ № 5	100,00	99,04	98,59	99,33
17	Артёмовский ГО	6602007974	МАДОУ № 6	97,58	99,39	99,07	98,60
18	Артёмовский ГО	6602007893	МАДОУ № 18	95,92	95,92	94,12	95,56
19	Артёмовский ГО	6602014072	МАДОУ ЦРР № 32	100,00	100,00	100,00	100,00
20	Артёмовский ГО	6602007815	МБДОУ № 12	98,78	97,56	100,00	98,54
21	Артёмовский ГО	6602007999	МБДОУ № 13	100,00	100,00	100,00	100,00
22	Артёмовский ГО	6602007082	МБДОУ № 15	97,26	95,89	98,00	96,86
23	Артёмовский ГО	6602007124	МБДОУ № 21	100,00	100,00	100,00	100,00
24	Артёмовский ГО	6602007981	МБДОУ № 26	100,00	82,61	100,00	93,04
25	Артёмовский ГО	6602012780	МБДОУ № 27	95,24	95,24	100,00	96,19
26	Артёмовский ГО	6677005533	МБДОУ № 31	100,00	97,62	100,00	99,05
27	Артёмовский ГО	6602007090	МБДОУ № 33	94,74	96,05	100,00	96,32
28	Артёмовский ГО	6602007773	МБДОУ № 38	100,00	100,00	100,00	100,00

№ ОО в общем перечне	Муниципальное образование	ИНН	Наименование ОУ	Показатели по критерию 4			Крите- рий 4
				4.1.	4.2.	4.3.	
29	Артёмовский ГО	6602007935	МБДОУ № 39	100,00	100,00	94,44	98,89
30	Артёмовский ГО	6602007131	МБДОУ № 4	93,20	99,03	95,59	96,01
31	Артёмовский ГО	6602007879	МБДОУ № 7	98,85	96,55	100,00	98,16
32	Артёмовский ГО	6602007759	МБДОУ № 37	97,06	100,00	100,00	98,82
33	Артёмовский ГО	6602007075	МБДОУ № 22	97,73	100,00	100,00	99,09
34	Артёмовский ГО	6602008544	МБДОУ № 1	95,56	97,78	95,65	96,46
35	Артёмовский ГО	6602007156	МБДОУ № 2	100,00	100,00	100,00	100,00
36	Артёмовский ГО	6602007886	МБДОУ № 30	98,78	100,00	100,00	99,51
37	Артёмовский ГО	6602007942	МБДОУ № 35	100,00	96,30	100,00	98,52
38	Артинский ГО	6619017096	МАДОУ "Детский сад "Капелька"	98,65	97,75	99,43	98,44
39	Артинский ГО	6646017240	МАДОУ "Детский сад "Радуга"	100,00	100,00	98,78	99,76
40	Артинский ГО	6636006249	МАДОУ "Детский сад "Сказка"	99,45	98,91	100,00	99,34
41	Асбестовский ГО	6603009597	МАДОУ "Детский сад комбинированного вида № 25" АГО	98,15	99,07	100,00	98,89
42	Асбестовский ГО	6603009558	МАДОУ ДС КВ № 27	98,48	100,00	100,00	99,39
43	Асбестовский ГО	6603010151	МА ДОУ "Детский сад комбинированного вида № 56" АГО	98,11	98,11	97,33	97,96
44	Асбестовский ГО	6603009572	МАДОУ "Детский сад комбинированного вида № 60"	95,80	97,48	100,00	97,31

№ ОО в общем перечне	Муниципальное образование	ИНН	Наименование ОУ	Показатели по критерию 4			Крите- рий 4
				4.1.	4.2.	4.3.	
45	Асбестовский ГО	6603011081	МАДОУ Детский сад № 62	100,00	99,23	99,13	99,52
46	Асбестовский ГО	6683004658	МАДОУ "Детский сад "Теремок"	98,27	98,70	98,83	98,55
47	Асбестовский ГО	6603010000	МБ ДОУ "Детский сад № 2" АГО	98,55	100,00	100,00	99,42
48	Асбестовский ГО	6603011243	Детский сад № 32	100,00	100,00	100,00	100,00
49	Асбестовский ГО	6603009621	МБ ДОУ "Детский сад № 35" АГО	98,28	100,00	97,92	98,89
50	Асбестовский ГО	6603009639	МБДОУ "Детский сад № 40"	98,72	100,00	98,18	99,12
51	Асбестовский ГО	6603010095	Детский сад № 46	94,20	100,00	100,00	97,68
52	Асбестовский ГО	6603022439	Детский сад № 47	97,73	100,00	100,00	99,09
53	Асбестовский ГО	6603011035	МБДОУ "Детский сад "Журавушка"	98,99	96,97	100,00	98,38
54	Асбестовский ГО	6603009565	"Детский сад 29"	96,77	93,55	96,92	95,51
55	Асбестовский ГО	6603010345	МБДОУ "Детский сад № 38" АГО	95,95	97,30	96,15	96,53
56	Асбестовский ГО	6603009974	МБДОУ "Детский сад № 52" АГО	96,05	94,74	98,08	95,93
57	Асбестовский ГО	6603012328	Детский сад № 53	97,75	98,88	97,06	98,06
58	Асбестовский ГО	6603007977	МБДОУ ДС КВ "Кирпичики"	97,87	97,87	100,00	98,30
59	Асбестовский ГО	6603011028	Детский сад "Малыш"	100,00	98,08	97,62	98,75
60	Асбестовский ГО	6603009580	Детский сад № 31	97,66	99,22	98,73	98,50
61	Асбестовский ГО	6603004542	МБДОУ "Детский сад "Радость"	96,15	96,15	97,56	96,44
62	Асбестовский ГО	6603009935	МБ ДОУ "Центр развития ребенка - детский сад № 22"	96,88	98,44	96,08	97,34

№ ОО в общем перечне	Муниципальное образование	ИНН	Наименование ОУ	Показатели по критерию 4			Крите- рий 4
				4.1.	4.2.	4.3.	
63	Ачитский ГО	6637002825	МКДОУ АГО "Ачитский детский сад "Улыбка"	94,77	97,29	97,91	96,41
64	Байкаловский МР	6676001896	МАДОУ "Байкаловский детский сад № 1 "Теремок"	97,30	94,59	100,00	96,76
65	Байкаловский МР	6638002320	МКДОУ Байкаловский детский сад № 2 "Родничок"	100,00	100,00	100,00	100,00
66	Байкаловский МР	6638002391	МКДОУ Байкаловский детский сад № 4 "Богатырь"	100,00	97,96	100,00	99,18
67	Байкаловский МР	6638002377	МКДОУ Байкаловский детский сад № 5 "Светлячок"	96,67	96,67	94,44	96,22
68	Байкаловский МР	6638002401	МКДОУ Байкаловский детский сад № 6 "Рябинушка"	100,00	100,00	100,00	100,00
69	Байкаловский МР	6638002338	МКДОУ Вязовский детский сад	100,00	100,00	100,00	100,00
70	Байкаловский МР	6638002289	МКДОУ Городищенский детский сад "Золотой ключик"	100,00	100,00	100,00	100,00
71	Байкаловский МР	6638002313	МКДОУ Еланский детский сад "Колосок"	97,73	88,64	96,77	93,90
72	Байкаловский МР	6638002306	МКДОУ Краснополянский детский сад	100,00	100,00	100,00	100,00
73	Байкаловский МР	6638002232	МКДОУ "Липовский детский сад"	100,00	100,00	66,67	93,33

№ ОО в общем перечне	Муниципальное образование	ИНН	Наименование ОУ	Показатели по критерию 4			Крите- рий 4
				4.1.	4.2.	4.3.	
74	Байкаловский МР	6638002257	МКДОУ Ляпуновский детский сад "Ромашка"	95,83	95,83	96,97	96,06
75	Байкаловский МР	6638002264	МКДОУ Нижне-Иленский детский сад	92,86	92,86	100,00	94,29
76	Байкаловский МР	6638002240	МКДОУ Палецковский детский сад	100,00	100,00	100,00	100,00
77	Байкаловский МР	6638002296	МКДОУ Шадринский детский сад	96,77	100,00	95,00	97,71
78	Белоярский ГО	6639006247	МАДОУ детский сад № 34 "Родничок"	98,86	99,43	98,45	99,01
79	Белоярский ГО	6639005589	МАДОУ "Детский сад № 12 "Малышок"	97,78	100,00	100,00	99,11
80	Белоярский ГО	6639005229	МАДОУ - Детский сад № 21 "Ягодка"	100,00	97,30	100,00	98,92
81	Белоярский ГО	6639005490	МБДОУ детский сад № 10 "Ромашка"	91,49	91,49	94,74	92,14
82	Белоярский ГО	6639008830	МБДОУ № 15 "Сказка"	95,00	92,50	93,75	93,75
83	Белоярский ГО	6639005324	МБДОУ-Детский сад № 16 "Колокольчик"	92,31	92,31	94,74	92,79
84	Белоярский ГО	6639010885	МБДОУ № 60 "Росинка"	97,22	100,00	100,00	98,89
85	Белоярский ГО	6639008886	МБДОУ "Детский сад № 8 "Родничок"	91,67	100,00	100,00	96,67
86	Белоярский ГО	6639007762	МБДОУ - Детский сад № 9 "Улыбка"	91,30	100,00	100,00	96,52
87	Белоярский ГО	6639006938	МБДОУ Детский сад № 17 "Березка"	95,00	95,00	95,83	95,17
88	Белоярский ГО	6639005420	МБДОУ детский сад № 2 "Солнышко"	95,15	95,15	97,92	95,70
89	Белоярский ГО	6639004881	МБДОУ детский сад № 3 "Рябинка"	96,43	100,00	100,00	98,57

№ ОО в общем перечне	Муниципальное образование	ИНН	Наименование ОУ	Показатели по критерию 4			Крите- рий 4
				4.1.	4.2.	4.3.	
90	Белоярский ГО	6639005571	МБДОУ детский сад № 4 "Светлячок"	96,05	97,37	90,00	95,37
91	Березовский ГО	6678024056	БМАДОУ "Детский сад № 1"	97,74	96,24	100,00	97,59
92	Березовский ГО	6604021170	БМАДОУ "Детский сад № 13"	97,85	95,70	98,28	97,07
93	Березовский ГО	6604009590	БМАДОУ "Детский сад № 16"	96,26	95,33	100,00	96,64
94	Березовский ГО	6604009783	БМАДОУ "Детский сад № 18"	89,33	98,67	100,00	95,20
95	Березовский ГО	6604009335	БМАДОУ "Детский сад № 19"	98,36	96,72	100,00	98,03
96	Березовский ГО	6604009494	БМАДОУ "Детский сад № 2"	98,18	98,18	100,00	98,55
97	Березовский ГО	6604009663	БМАДОУ "Детский сад № 22"	97,26	95,89	98,82	97,02
98	Березовский ГО	6678103036	БМАДОУ "Детский сад № 23 "Золотой ключик"	90,71	92,14	94,37	92,02
99	Березовский ГО	6604010154	БМАДОУ "Детский сад № 27"	98,28	100,00	97,78	98,87
100	Березовский ГО	6604009543	БМАДОУ "Детский сад № 35"	93,00	96,00	93,22	94,24
101	Березовский ГО	6604009423	БМАДОУ "Детский сад № 36"	100,00	98,63	100,00	99,45
102	Березовский ГО	6604009906	БМАДОУ "Детский сад № 39"	100,00	97,37	97,53	98,45
103	Березовский ГО	6604009536	БМАДОУ "Детский сад № 4"	100,00	100,00	100,00	100,00
104	Березовский ГО	6604028144	БМАДОУ "Детский сад № 40"	96,39	97,59	95,00	96,59
105	Березовский ГО	6678007131	БМАДОУ "Детский сад № 5"	99,04	99,52	98,78	99,18
106	Березовский ГО	6678108490	БМАДОУ "Детский сад № 50"	96,49	96,49	100,00	97,19
107	Березовский ГО	6604010010	БМАДОУ "Детский сад № 9"	100,00	98,41	100,00	99,37

№ ОО в общем перечне	Муниципальное образование	ИНН	Наименование ОУ	Показатели по критерию 4			Крите- рий 4
				4.1.	4.2.	4.3.	
108	Березовский ГО	6604009303	БМАДОУ "Детский сад № 12"	96,09	96,52	97,93	96,63
109	Березовский ГО	6678102089	БМАДОУ "Детский сад № 48 "Росток"	98,41	100,00	100,00	99,37
110	Березовский ГО	6604009462	БМАДОУ "Детский сад № 41"	96,39	95,78	99,08	96,68
111	Березовский ГО	6604009769	БМАДОУ "Детский сад № 17"	98,43	97,64	100,00	98,43
112	Березовский ГО	6678044126	БМАДОУ "Детский сад № 7 "Седьмое королевство"	95,45	96,36	97,26	96,18
113	Бисертский ГО	6646013478	МКДОУ № 2 д/с "Колокольчик"	100,00	97,14	98,08	98,47
114	Бисертский ГО	6646009168	МКДОУ № 3 д/с "Рябинка"	98,48	98,48	100,00	98,79
115	Бисертский ГО	6646009626	МКДОУ № 4 д/с "Одуванчик" с. Киргишаны	100,00	100,00	100,00	100,00
116	Бисертский ГО	6646009200	МКДОУ № 1	96,77	99,19	97,73	97,93
117	Верхнесалдинский ГО	6607008298	"Детский сад № 19 "Чебурашка"	95,83	93,33	98,68	95,40
118	Верхнесалдинский ГО	6607008146	МАДОУ "Детский сад № 2 "Елочка"	99,06	96,55	98,33	97,91
119	Верхнесалдинский ГО	6607010924	МАДОУ № 26 "Дюймовочка"	100,00	91,23	100,00	96,49
120	Верхнесалдинский ГО	6607008234	МАДОУ "Детский сад № 4 "Утенок"	95,81	94,76	98,59	95,95
121	Верхнесалдинский ГО	6607008241	МАДОУ № 51	97,95	100,00	100,00	99,18
122	Верхнесалдинский ГО	6607008273	Детский сад № 24	98,28	98,28	97,67	98,16
123	Верхнесалдинский ГО	6607008178	Детский сад № 43	100,00	100,00	98,85	99,77
124	Верхнесалдинский ГО	6607008266	МАДОУ "Детский сад № 5 "Золотая	100,00	98,21	100,00	99,29

№ ОО в общем перечне	Муниципальное образование	ИНН	Наименование ОУ	Показатели по критерию 4			Крите- рий 4
				4.1.	4.2.	4.3.	
			рыбка"				
125	Верхнесалдинский ГО	6607008185	МАДОУ № 52 "Рябинка"	96,63	97,75	100,00	97,75
126	Верхнесалдинский ГО	6607008604	МБДОУ № 17 "Березка"	100,00	100,00	100,00	100,00
127	Верхнесалдинский ГО	6607008153	МБДОУ № 22 "Родничок"	97,87	91,49	96,00	94,94
128	Верхнесалдинский ГО	6607008393	МБДОУ "Детский сад № 39 "Журавлик"	91,30	95,65	89,19	92,62
129	Верхнесалдинский ГО	6607008114	МБДОУ "Детский сад № 41 "Петушок"	97,06	97,06	98,00	97,25
130	Верхнесалдинский ГО	6607008280	МБДОУ № 1 "Солнышко"	97,64	98,43	100,00	98,43
131	Верхнесалдинский ГО	6607008139	МБДОУ "Детский сад № 13 "Малышок"	100,00	100,00	100,00	100,00
132	Верхнесалдинский ГО	6607008481	Детский сад № 42	100,00	100,00	100,00	100,00
133	Верхнесалдинский ГО	6607012495	Детский сад № 6	97,44	97,44	100,00	97,95
134	Верхнесалдинский ГО	6607014333	МБДОУ "Детский сад № 7 "Мишутка"	100,00	98,15	100,00	99,26
135	Верхнесалдинский ГО	6607008107	МБДОУ № 20 "Кораблик"	95,00	98,00	95,24	96,25
136	Верхнесалдинский ГО	6607008386	МКДОУ "Детский сад № 21 "Василек"	100,00	100,00	100,00	100,00
137	Верхнесалдинский ГО	6607008403	МКДОУ "Детский сад № 28 "Гусельки"	100,00	100,00	92,86	98,57
138	Верхнесалдинский ГО	6607008788	МКДОУ "Детский сад № 29 "Теремок"	96,55	100,00	100,00	98,62
139	Волчанский ГО	6614004657	МАДОУ ДС № 4	97,18	98,59	97,85	97,88
140	Волчанский ГО	6614004664	МАДОУ ДС № 1	100,00	98,67	98,41	99,15
141	Гаринский ГО	6641001581	МБДОУ детский сад "Березка"	91,84	91,84	93,33	92,14

№ ОО в общем перечне	Муниципальное образование	ИНН	Наименование ОУ	Показатели по критерию 4			Крите- рий 4
				4.1.	4.2.	4.3.	
142	Горноуральский ГО	6623083260	МБДОУ детский сад № 1	100,00	100,00	100,00	100,00
143	Горноуральский ГО	6648014244	МБДОУ детский сад № 16	98,78	100,00	96,97	98,91
144	Горноуральский ГО	6648014325	МБДОУ детский сад № 18	100,00	100,00	100,00	100,00
145	Горноуральский ГО	6623036800	МБДОУ детский сад № 26	98,68	96,05	100,00	97,89
146	Горноуральский ГО	6648012840	МБДОУ детский сад № 30 комбинированного вида	93,67	93,67	100,00	94,94
147	Горноуральский ГО	6648014406	МБДОУ детский сад № 34	100,00	100,00	100,00	100,00
148	Горноуральский ГО	6648013089	МБДОУ "Детский сад № 50"	95,28	94,34	98,48	95,55
149	Горноуральский ГО	6648014269	МБДОУ детский сад № 55	100,00	100,00	100,00	100,00
150	Горноуральский ГО	6648013226	МБДОУ детский сад № 87	100,00	100,00	100,00	100,00
151	Горноуральский ГО	6648013113	МБДОУ детский сад комбинированного вида № 2	96,30	100,00	97,22	97,96
152	Горноуральский ГО	6648010105	МБДОУ детский сад комбинированного вида № 20	95,65	93,48	100,00	95,65
153	Горноуральский ГО	6648010225	МБДОУ детский сад № 24 "Сказка"	93,94	96,97	96,77	95,72
154	г. Каменск-Уральский	6612998890	ЧДОУ "Детский сад "Чудесный остров"	97,39	98,04	97,13	97,60
155	г. Нижний Тагил	6623098877	МАДОУ д/с "Гармония"	99,71	100,00	99,68	99,82
156	г. Нижний Тагил	6623050480	МАДОУ д/с "Детство"	99,55	99,64	99,61	99,60
157	г. Нижний Тагил	6623014041	МАДОУ "Маячок"	99,02	99,58	99,38	99,32

№ ОО в общем перечне	Муниципальное образование	ИНН	Наименование ОУ	Показатели по критерию 4			Крите- рий 4
				4.1.	4.2.	4.3.	
158	г. Нижний Тагил	6623065617	МАДОУ "Радость"	99,65	99,06	99,47	99,38
159	г. Нижний Тагил	6623098838	МАДОУ д/с "Солнечный круг"	98,50	98,75	99,01	98,70
160	г. Нижний Тагил	6623098860	МАДОУ д/с "Солнышко"	99,34	100,00	99,81	99,70
164	ГО Богданович	6633017980	МАДОУ № 1 "Детский сад будущего"	100,00	98,55	100,00	99,42
165	ГО Богданович	6605006217	МАДОУ "Малыш"	93,55	95,16	95,00	94,48
166	ГО Богданович	6605006680	МАДОУ "Детский сад № 9"	96,36	100,00	100,00	98,55
167	ГО Богданович	6605006697	МАДОУ "Детский сад № 11"	98,55	100,00	100,00	99,42
168	ГО Богданович	6605006390	МАДОУ № 13	95,31	96,88	98,04	96,48
169	ГО Богданович	6605006224	МАДОУ детский сад № 15	95,74	100,00	94,74	97,25
170	ГО Богданович	6605006256	МАДОУ № 17 "Земляничка"	100,00	100,00	100,00	100,00
171	ГО Богданович	6605006577	МАДОУ детский сад № 19	97,96	97,96	97,96	97,96
172	ГО Богданович	6605006665	МАДОУ "Детский сад № 20"	96,00	100,00	100,00	98,40
173	ГО Богданович	6605007387	МАДОУ "Детский сад № 21"	100,00	99,21	98,17	99,32
174	ГО Богданович	6605006418	МАДОУ детский сад № 22	96,43	100,00	100,00	98,57
175	ГО Богданович	6605006351	МАДОУ детский сад № 23	97,96	91,84	97,37	95,39
176	ГО Богданович	6605007098	МАДОУ детский сад № 24	100,00	100,00	100,00	100,00
177	ГО Богданович	6605007436	МАДОУ "Детский сад № 25"	100,00	100,00	100,00	100,00
178	ГО Богданович	6605006520	МАДОУ детский сад № 29	100,00	85,71	90,91	92,47
179	ГО Богданович	6605006425	МАДОУ детский сад № 31 "Солнышко"	100,00	95,65	100,00	98,26

№ ОО в общем перечне	Муниципальное образование	ИНН	Наименование ОУ	Показатели по критерию 4			Крите- рий 4
				4.1.	4.2.	4.3.	
180	ГО Богданович	6605006457	МАДОУ д/с № 37	93,02	95,35	100,00	95,35
181	ГО Богданович	6633012886	МАДОУ "Детский сад № 39 "Гнездышко"	100,00	94,83	100,00	97,93
182	ГО Богданович	6605006880	МАДОУ № 40 "Цветик-семицветик"	100,00	96,15	100,00	98,46
183	ГО Богданович	6605005950	МАДОУ детский сад № 45	93,55	91,94	96,67	93,53
184	ГО Богданович	6605007394	МАДОУ № 7	96,55	93,10	100,00	95,86
185	ГО Богданович	6605006136	МАДОУ "Сказка"	97,80	100,00	98,41	98,80
186	ГО Богданович	6633017010	МДОУ № 38 "Детский сад будущего"	97,73	97,73	100,00	98,18
187	ГО Богданович	6605006440	МДОУ "Детский сад № 18"	100,00	100,00	98,67	99,73
188	ГО Богданович	6605006312	МДОУ детский сад № 28	92,00	98,00	100,00	96,00
189	ГО Богданович	6633022789	МДОУ "ЦРР № 2 "Радуга детства"	98,86	96,59	97,96	97,77
190	ГО Верхнее Дуброво	6639004970	МАДОУ "Жаворонок"	96,55	96,55	100,00	97,24
191	ГО Верхнее Дуброво	6683001375	МАДОУ "Теремок"	100,00	88,46	100,00	95,38
192	ГО Верх-Нейвинский	6621007793	МАДОУ детский сад "Солнышко"	97,44	97,44	100,00	97,95
193	ГО Верхний Тагил	6616005913	МАДОУ "Детский сад № 25"	98,84	100,00	98,15	99,16
194	ГО Верхний Тагил	6616006106	МАДОУ ЦРР - д/с № 9	98,25	99,42	100,00	99,06
195	ГО Верхняя Пышма	6686023271	МАДОУ "Детский сад № 1"	100,00	100,00	98,67	99,73
196	ГО Верхняя Пышма	6606012728	МАДОУ "Детский сад № 11"	98,90	100,00	99,43	99,45
197	ГО Верхняя Пышма	6686070218	МАДОУ Детский сад № 13	98,59	100,00	97,83	99,00

№ ОО в общем перечне	Муниципальное образование	ИНН	Наименование ОУ	Показатели по критерию 4			Крите- рий 4
				4.1.	4.2.	4.3.	
198	ГО Верхняя Пышма	6606012799	МАДОУ "Детский сад № 17"	100,00	100,00	100,00	100,00
199	ГО Верхняя Пышма	6606012767	МАДОУ "Детский сад № 19"	100,00	100,00	100,00	100,00
200	ГО Верхняя Пышма	6686073089	МАДОУ "Детский сад № 2"	100,00	99,10	100,00	99,64
201	ГО Верхняя Пышма	6606012887	МАДОУ "Детский сад № 22"	100,00	100,00	100,00	100,00
202	ГО Верхняя Пышма	6606012894	МАДОУ "Детский сад № 23"	98,84	100,00	100,00	99,53
203	ГО Верхняя Пышма	6606012870	МАДОУ "Детский сад № 24"	100,00	100,00	100,00	100,00
204	ГО Верхняя Пышма	6606012735	МАДОУ "Детский сад № 26"	100,00	100,00	100,00	100,00
205	ГО Верхняя Пышма	6606012710	МАДОУ "Детский сад № 28"	100,00	100,00	100,00	100,00
206	ГО Верхняя Пышма	6606012742	МАДОУ "Детский сад № 29"	98,04	99,02	97,70	98,36
207	ГО Верхняя Пышма	6686074780	МАДОУ "Детский сад № 3"	100,00	100,00	100,00	100,00
208	ГО Верхняя Пышма	6606036246	МАДОУ "Детский сад № 31"	100,00	100,00	100,00	100,00
209	ГО Верхняя Пышма	6606012816	МАДОУ "Детский сад № 34"	98,46	99,23	99,12	98,90
210	ГО Верхняя Пышма	6606012750	МАДОУ "Детский сад № 36"	100,00	98,28	98,28	98,97
211	ГО Верхняя Пышма	6606012862	МАДОУ "Детский сад № 4"	98,68	98,68	98,28	98,60
212	ГО Верхняя Пышма	6606012809	МАДОУ "Детский сад № 40"	100,00	98,91	100,00	99,57
213	ГО Верхняя Пышма	6606036239	МАДОУ "Детский сад № 41"	100,00	100,00	100,00	100,00
214	ГО Верхняя Пышма	6606023649	МАДОУ "Детский сад № 42"	99,07	99,07	100,00	99,26
215	ГО Верхняя Пышма	6606012774	МАДОУ "Детский сад № 45"	100,00	100,00	100,00	100,00
216	ГО Верхняя Пышма	6606012679	МАДОУ "Детский сад № 47"	99,24	98,47	99,20	98,92

№ ОО в общем перечне	Муниципальное образование	ИНН	Наименование ОУ	Показатели по критерию 4			Крите- рий 4
				4.1.	4.2.	4.3.	
217	ГО Верхняя Пышма	6606018494	МАДОУ "Детский сад № 48"	100,00	100,00	100,00	100,00
218	ГО Верхняя Пышма	6686067960	МАДОУ "Детский сад № 5"	97,20	98,13	98,84	97,90
219	ГО Верхняя Пышма	6606018470	МАДОУ "Детский сад № 6"	97,84	98,70	100,00	98,61
220	ГО Верхняя Пышма	6606018487	МАДОУ "Детский сад № 69"	97,96	93,88	100,00	96,73
221	ГО Верхняя Пышма	6686051840	МАДОУ детский сад № 8	98,62	100,00	97,67	98,98
222	ГО Верхняя Пышма	6686074886	МАДОУ "Детский сад № 9"	100,00	98,09	99,25	99,09
223	ГО Верхняя Пышма	6686067952	МАДОУ ЦРР детский сад № 7	81,94	86,81	80,21	83,54
224	ГО Верхняя Тура	6620007286	МБДОУ "Детский сад № 11"	100,00	100,00	100,00	100,00
225	ГО Верхняя Тура	6620007279	МБДОУ "Детский сад № 12"	96,97	96,97	100,00	97,58
226	ГО Верхняя Тура	6620016749	МБДОУ д/сад № 45	97,22	97,22	97,67	97,31
227	ГО Верхняя Тура	6620007261	МБДОУ "Детский сад № 47"	100,00	97,22	95,65	98,02
228	ГО Верхняя Тура	6620007254	МБДОУ № 56	100,00	100,00	89,47	97,89
229	ГО Верхняя Тура	6620007021	МБДОУ ЦРР - д/сад № 35	95,18	95,18	100,00	96,14
230	ГО Верхотурский	6640002720	МАДОУ "Детский сад № 19"	100,00	100,00	100,00	100,00
231	ГО Верхотурский	6640002737	МАДОУ "Детский сад № 25"	97,56	98,05	98,20	97,88
232	ГО Верхотурский	6640002825	МАДОУ "Детский сад № 3"	91,49	89,36	86,36	89,61
233	ГО Верхотурский	6640002751	МБДОУ "Детский сад № 17"	100,00	100,00	98,25	99,65
234	ГО Верхотурский	6640002783	МКДОУ "Детский сад № 24"	94,12	100,00	87,50	95,15
235	ГО г. Лесной	6630007126	МАДОУ "Детский сад № 29 "Даренка"	97,75	96,63	96,83	97,12

№ ОО в общем перечне	Муниципальное образование	ИНН	Наименование ОУ	Показатели по критерию 4			Крите- рий 4
				4.1.	4.2.	4.3.	
236	ГО г. Лесной	6630011757	МАДОУ "Детский сад № 30 "Жемчужина"	98,44	100,00	100,00	99,38
237	ГО г. Лесной	6630007133	МБДОУ "Детский сад № 15 "Аленушка"	100,00	100,00	97,83	99,57
238	ГО г. Лесной	6630006980	МБДОУ "Детский сад № 17 "Пингвин" комбинированного вида"	95,12	92,68	97,56	94,63
239	ГО г. Лесной	6630007091	МБДОУ "Детский сад № 19 "Лилия"	98,81	100,00	100,00	99,52
240	ГО г. Лесной	6630007077	МБДОУ "Детский сад № 2 "Красная Шапочка"	100,00	100,00	100,00	100,00
241	ГО г. Лесной	6630007006	МБДОУ "Детский сад № 20 "Ласточка"	91,14	97,47	94,23	94,29
242	ГО г. Лесной	6630007013	МБДОУ "Детский сад № 21 "Чебурашка"	99,18	100,00	100,00	99,67
243	ГО г. Лесной	6630007101	МБДОУ "Детский сад № 22 "Яблонька"	98,39	100,00	100,00	99,35
244	ГО г. Лесной	6630007020	МБДОУ "Детский сад № 23 "Уральская сказка"	97,87	100,00	100,00	99,15
245	ГО г. Лесной	6630007119	МБДОУ "Детский сад № 24 "Светлячок"	99,26	99,26	99,17	99,25
246	ГО г. Лесной	6630007052	МБДОУ "Детский сад № 28 "Ветерок"	98,98	98,98	98,89	98,96
247	ГО г. Лесной	6630006884	МБДОУ "Детский сад № 4 "Теремок"	100,00	96,77	92,59	97,23

№ ОО в общем перечне	Муниципальное образование	ИНН	Наименование ОУ	Показатели по критерию 4			Крите- рий 4
				4.1.	4.2.	4.3.	
248	ГО г. Лесной	6630007084	МБДОУ "Детский сад № 6 "Золотой петушок"	99,42	94,19	95,96	96,63
249	ГО г. Лесной	6630006901	МБДОУ "Детский сад № 7 "Огонек"	100,00	100,00	100,00	100,00
250	ГО г. Лесной	6630008673	МБДОУ "Детский сад № 9 "Белоснежка"	97,73	100,00	100,00	99,09
251	ГО г. Лесной	6630006997	МБДОУ "ЦРР - детский сад № 18 "Семицветик"	100,00	99,10	100,00	99,64
252	ГО Дегтярск	6684018903	МАДОУ "Детский сад № 1"	95,00	96,25	93,94	95,29
253	ГО Дегтярск	6627013271	МАДОУ "Детский сад № 24"	96,72	98,36	100,00	98,03
254	ГО Дегтярск	6627013264	МБДОУ "Детский сад № 20"	97,01	95,52	97,83	96,58
255	ГО Дегтярск	6627013289	МБДОУ "Детский сад № 38"	61,54	59,62	81,82	64,83
256	ГО Дегтярск	6627013240	МБДОУ "Детский сад № 11"	96,61	100,00	100,00	98,64
257	ГО Дегтярск	6627013257	МБДОУ "Детский сад № 16"	97,79	98,53	99,01	98,33
258	ГО Дегтярск	6627013296	МБДОУ "Детский сад № 49"	97,06	100,00	100,00	98,82
259	ГО Заречный	6683010806	МБДОУ ГО Заречный "Детство"	95,12	94,68	94,52	94,82
260	ГО Заречный	6683007803	МБДОУ ГО Заречный "Маленькая Страна"	97,96	94,90	97,87	96,72
261	ГО Карпинск	6614004960	МАДОУ № 1	95,24	100,00	96,88	97,47
262	ГО Карпинск	6614004826	МАДОУ № 17	100,00	98,59	100,00	99,44

№ ОО в общем перечне	Муниципальное образование	ИНН	Наименование ОУ	Показатели по критерию 4			Крите- рий 4
				4.1.	4.2.	4.3.	
263	ГО Карпинск	6614004897	МАДОУ № 18	96,00	100,00	100,00	98,40
264	ГО Карпинск	6614004914	МАДОУ № 2	100,00	100,00	100,00	100,00
265	ГО Карпинск	6614004801	МАДОУ № 22	94,07	95,76	98,36	95,60
266	ГО Карпинск	6614004833	МАДОУ № 23	99,12	97,35	98,63	98,31
267	ГО Карпинск	6614004777	МАДОУ № 25 "Мальш"	100,00	100,00	100,00	100,00
268	ГО Карпинск	6614004738	МАДОУ № 4	98,11	98,11	100,00	98,49
269	ГО Карпинск	6617028656	МАДОУ "Умка"	100,00	100,00	100,00	100,00
270	ГО Краснотурьинск	6617008025	МА ДОУ № 11	99,19	100,00	100,00	99,67
271	ГО Краснотурьинск	6617008272	МА ДОУ №14	100,00	100,00	97,75	99,55
272	ГО Краснотурьинск	6617008258	МА ДОУ № 15	100,00	100,00	100,00	100,00
273	ГО Краснотурьинск	6617008392	МА ДОУ № 16	94,44	97,22	100,00	96,67
274	ГО Краснотурьинск	6617008040	МА ДОУ № 19	98,75	100,00	100,00	99,50
275	ГО Краснотурьинск	6617008579	МА ДОУ № 2	100,00	98,67	100,00	99,47
276	ГО Краснотурьинск	6617008709	МА ДОУ № 21	100,00	100,00	98,18	99,64
277	ГО Краснотурьинск	6617006797	МА ДОУ № 23	100,00	100,00	100,00	100,00
278	ГО Краснотурьинск	6617006814	МА ДОУ № 25	100,00	98,51	100,00	99,40
279	ГО Краснотурьинск	6617026433	МА ДОУ № 27	100,00	100,00	100,00	100,00
280	ГО Краснотурьинск	6617007102	МА ДОУ № 29	98,85	96,55	100,00	98,16
281	ГО Краснотурьинск	6617008000	МА ДОУ № 32	95,24	100,00	100,00	98,10

№ ОО в общем перечне	Муниципальное образование	ИНН	Наименование ОУ	Показатели по критерию 4			Крите- рий 4
				4.1.	4.2.	4.3.	
282	ГО Краснотурьинск	6617007007	МА ДОУ № 34	96,30	100,00	100,00	98,52
283	ГО Краснотурьинск	6617008723	МА ДОУ № 4	96,47	96,47	98,36	96,85
284	ГО Краснотурьинск	6617006564	МАДОУ № 40	100,00	98,10	100,00	99,24
285	ГО Краснотурьинск	6617007977	МА ДОУ № 42	100,00	100,00	100,00	100,00
286	ГО Краснотурьинск	6617007078	МА ДОУ № 44	100,00	100,00	100,00	100,00
287	ГО Краснотурьинск	6617008385	МА ДОУ № 46	97,73	97,73	100,00	98,18
288	ГО Краснотурьинск	6617006853	МАДОУ № 47	99,33	99,33	100,00	99,46
289	ГО Краснотурьинск	6617007092	МАДОУ № 48	98,11	99,06	100,00	98,87
290	ГО Краснотурьинск	6617024838	МА ДОУ № 50	97,00	95,00	100,00	96,80
291	ГО Краснотурьинск	6617008240	МА ДОУ № 6	100,00	100,00	100,00	100,00
292	ГО Краснотурьинск	6617007984	МА ДОУ № 8	98,81	100,00	98,46	99,22
293	ГО Красноуральск	6618003206	МБДОУ детский сад № 22	97,17	98,11	96,59	97,43
294	ГО Красноуральск	6618003291	МАДОУ детский сад № 18	100,00	100,00	99,16	99,83
295	ГО Красноуральск	6618003319	МАДОУ детский сад № 4	98,86	100,00	100,00	99,55
296	ГО Красноуральск	6681000834	МАДОУ детский сад № 9	100,00	98,29	97,80	98,88
297	ГО Красноуральск	6618003238	МБДОУ детский сад № 16	96,83	98,41	100,00	98,10
298	ГО Красноуральск	6618003220	МБДОУ детский сад № 26	100,00	100,00	100,00	100,00
299	ГО Красноуральск	6618003301	МБДОУ детский сад № 3	98,00	100,00	100,00	99,20
300	ГО Красноуральск	6618003284	МБДОУ детский сад № 30	100,00	100,00	100,00	100,00

№ ОО в общем перечне	Муниципальное образование	ИНН	Наименование ОУ	Показатели по критерию 4			Крите- рий 4
				4.1.	4.2.	4.3.	
301	ГО Красноуральск	6618003260	МБДОУ детский сад № 8	100,00	100,00	100,00	100,00
302	ГО Красноуфимск	6619006457	МАДОУ детский сад № 10	97,37	98,68	100,00	98,42
303	ГО Красноуфимск	6619006464	МАДОУ детский сад № 14	94,83	96,55	95,56	95,66
304	ГО Красноуфимск	6619007669	МАДОУ детский сад № 16	97,96	100,00	96,77	98,54
305	ГО Красноуфимск	6619006489	МАДОУ детский сад № 17	98,33	99,17	100,00	99,00
306	ГО Красноуфимск	6619011591	МАДОУ детский сад № 18	94,87	95,73	98,57	95,95
307	ГО Красноуфимск	6619006538	МАДОУ детский сад № 2	95,54	97,32	100,00	97,14
308	ГО Красноуфимск	6619006400	МАДОУ детский сад № 3	93,64	92,73	98,39	94,22
309	ГО Красноуфимск	6619006425	МАДОУ детский сад № 5	100,00	100,00	100,00	100,00
310	ГО Красноуфимск	6619006432	МАДОУ детский сад № 6	100,00	98,53	100,00	99,41
311	ГО Красноуфимск	6619006440	МАДОУ детский сад № 7	98,51	98,51	100,00	98,81
312	ГО Красноуфимск	6619006383	МАДОУ детский сад № 1	94,17	98,06	97,92	96,48
313	ГО Красноуфимск	6619006506	МАДОУ ЦРР - детский сад	100,00	100,00	99,26	99,85
314	ГО Красноуфимск	6619013905	МАДОУ "ЦРР - детский сад "Академия детства"	100,00	100,00	99,15	99,83
315	ГО Нижняя Салда	6622002759	МДОУДСКВ "РАДУГА"	97,83	97,55	98,37	97,83
316	ГО Пелым	6631007545	МКДОУ детский сад "Колобок" пгт Пелым	89,08	94,12	91,94	91,66
317	ГО Первоуральск	6625017288	МАДОУ "Детский сад № 12"	97,80	98,53	99,55	98,45

№ ОО в общем перечне	Муниципальное образование	ИНН	Наименование ОУ	Показатели по критерию 4			Крите- рий 4
				4.1.	4.2.	4.3.	
318	ГО Первоуральск	6625025722	МАДОУ "Детский сад № 26"	97,97	98,42	98,69	98,29
319	ГО Первоуральск	6625017263	МАДОУ "Детский сад № 3"	97,92	98,96	98,56	98,46
320	ГО Первоуральск	6625024599	МАДОУ "Детский сад № 30"	97,75	100,00	96,36	98,37
321	ГО Первоуральск	6625017295	МАДОУ "Детский сад № 37"	99,29	99,65	98,82	99,34
322	ГО Первоуральск	6625024574	МАДОУ "Детский сад № 39"	97,91	98,43	99,61	98,46
323	ГО Первоуральск	6684014338	МАДОУ "Детский сад № 5"	96,71	98,35	97,25	97,48
324	ГО Первоуральск	6625024581	МАДОУ "Детский сад № 7"	98,13	98,75	98,00	98,35
325	ГО Первоуральск	6625017344	МАДОУ "Детский сад № 70"	99,70	99,11	100,00	99,53
326	ГО Первоуральск	6625017312	МАДОУ "Детский сад № 9"	99,13	99,13	99,67	99,24
327	ГО Первоуральск	6625033956	МБДОУ "Детский сад № 6"	96,49	96,49	100,00	97,19
328	ГО Ревда	6627011764	МАДОУ детский сад № 50	99,15	99,15	97,92	98,91
329	ГО Ревда	6627011725	МАДОУ детский сад № 39	100,00	100,00	100,00	100,00
330	ГО Ревда	6627011740	МАДОУ детский сад № 46	100,00	96,92	100,00	98,77
331	ГО Ревда	6627011718	МАДОУ детский сад № 34	98,37	99,18	99,30	98,88
332	ГО Ревда	6627011612	МБДОУ детский сад № 2	100,00	100,00	100,00	100,00
333	ГО Ревда	6627011683	МБДОУ детский сад № 17	97,27	98,18	95,71	97,32
334	ГО Рефтинский	6603014981	МАДОУ "Детский сад "Колобок"	96,99	98,50	96,40	97,47
335	ГО Рефтинский	6603014999	МБДОУ "Детский сад "Подснежник"	100,00	96,67	98,33	98,33
336	ГО Рефтинский	6603014967	МБДОУ "Детский сад "Радуга"	94,20	97,10	100,00	96,52

№ ОО в общем перечне	Муниципальное образование	ИНН	Наименование ОУ	Показатели по критерию 4			Крите- рий 4
				4.1.	4.2.	4.3.	
337	ГО Рефтинский	6603024891	МБДОУ "Детский сад "Родничок"	98,18	100,00	100,00	99,27
338	ГО Среднеуральск	6606016987	МАДОУ - детский сад № 39	96,67	100,00	95,83	97,83
339	ГО Среднеуральск	6606016994	МАДОУ - детский сад № 44	95,52	98,51	97,30	97,07
340	ГО Среднеуральск	6606014500	МАДОУ - детский сад № 15	94,29	91,43	95,65	93,42
341	ГО Среднеуральск	6606014517	МАДОУ - детский сад № 18	96,23	100,00	100,00	98,49
342	ГО Среднеуральск	6686063475	МАДОУ - детский сад № 9	97,56	98,37	98,57	98,09
343	ГО Среднеуральск	6686014661	МАДОУ ЦРР детский сад № 20	98,59	98,59	100,00	98,87
344	ГО Среднеуральск	6606036800	МАДОУ - детский сад № 3 "Третье королевство"	89,78	94,89	94,44	92,76
345	ГО Староуткинск	6625040110	МКДОУ "Детский сад № 5 ГО Староуткинск"	98,31	100,00	100,00	99,32
346	ГО Сухой Лог	6633008054	МАДОУ № 2	96,49	97,37	98,92	97,33
347	ГО Сухой Лог	6633008706	МАДОУ № 36 "Теремок"	98,96	98,96	98,88	98,94
348	ГО Сухой Лог	6633009611	МАДОУ № 37	100,00	100,00	100,00	100,00
349	ГО Сухой Лог	6633015816	МАДОУ № 43	95,00	97,50	97,98	96,60
350	ГО Сухой Лог	6633008030	МАДОУ № 8	100,00	100,00	99,25	99,85
351	ГО Сухой Лог	6633008015	МАДОУ № 29	98,88	96,63	98,46	97,89
352	ГО Сухой Лог	6633013230	МАДОУ № 38	100,00	99,49	100,00	99,80
353	ГО Сухой Лог	6633014820	МАДОУ № 39	95,45	95,45	96,97	95,76

№ ОО в общем перечне	Муниципальное образование	ИНН	Наименование ОУ	Показатели по критерию 4			Крите- рий 4
				4.1.	4.2.	4.3.	
354	ГО Сухой Лог	6633016305	МАДОУ № 44 "Серебряное копытце"	100,00	98,77	100,00	99,51
355	ГО Сухой Лог	6633007999	МБДОУ № 23 "Ромашка"	100,00	100,00	100,00	100,00
356	ГО Сухой Лог	6633008047	МБДОУ № 27	96,77	93,55	100,00	96,13
357	ГО Сухой Лог	6633008022	МБДОУ № 3	97,56	100,00	100,00	99,02
358	ГО Сухой Лог	6633014795	МБДОУ № 42	97,87	100,00	100,00	99,15
359	ГО Сухой Лог	6633019151	МБДОУ № 45	100,00	100,00	100,00	100,00
360	ЗАТО Свободный	6607007520	МБДОУ № 17	96,69	95,59	98,25	96,57
361	ЗАТО Уральский	6639008981	МДОУ - детский сад "Лесная полянка"	100,00	97,96	96,55	98,49
362	Ивдельский ГО	6610002786	МАДОУ детский сад № 1 г. Ивделя	95,83	100,00	100,00	98,33
363	Ивдельский ГО	6631008517	МАДОУ детский сад № 2 г. Ивделя	100,00	100,00	100,00	100,00
364	Ивдельский ГО	6610002835	МАДОУ детский сад № 26 г. Ивделя	96,64	97,48	98,78	97,40
365	Ивдельский ГО	6610003807	МАДОУ детский сад № 42 г. Ивделя	94,59	94,59	100,00	95,68
366	Ивдельский ГО	6610002306	МАДОУ детский сад № 44 п. Полуночное г. Ивделя	93,75	96,88	100,00	96,25
367	Ивдельский ГО	6631010322	МКДОУ детский сад № 45 г. Ивделя	98,00	94,00	100,00	96,80
368	Ирбитское МО	6676003036	МАДОУ детский сад "Жар-птица"	100,00	97,37	100,00	98,95
369	Ирбитское МО	6611006261	МАДОУ Зайковский детский сад № 4	95,24	100,00	100,00	98,10
370	Ирбитское МО	6611006487	МДОУ "Лаптевский детский сад"	100,00	100,00	100,00	100,00
371	Ирбитское МО	6611006350	МАДОУ Черновский детский сад	96,67	100,00	97,67	98,20

№ ОО в общем перечне	Муниципальное образование	ИНН	Наименование ОУ	Показатели по критерию 4			Крите- рий 4
				4.1.	4.2.	4.3.	
372	Ирбитское МО	6611009520	МДОУ "Белослудский детский сад"	93,75	100,00	100,00	97,50
373	Ирбитское МО	6611006342	МДОУ "Бердюгинский детский сад"	100,00	100,00	100,00	100,00
374	Ирбитское МО	6611006198	МДОУ "Гаевский детский сад"	100,00	100,00	97,30	99,46
375	Ирбитское МО	6611006310	МДОУ "Дубский детский сад"	100,00	100,00	100,00	100,00
376	Ирбитское МО	6611006416	МДОУ Зайковский детский сад № 1	93,10	96,55	100,00	95,86
377	Ирбитское МО	6611006374	МДОУ "Знаменский детский сад"	94,59	94,59	96,77	95,03
378	Ирбитское МО	6611006430	МДОУ "Золотой петушок"	100,00	100,00	100,00	100,00
379	Ирбитское МО	6611006293	МДОУ "Килачевский детский сад"	100,00	100,00	100,00	100,00
380	Ирбитское МО	6611006455	МДОУ "Киргинский детский сад"	100,00	100,00	100,00	100,00
381	Ирбитское МО	6611006462	МДОУ "Кирилловский детский сад"	100,00	100,00	100,00	100,00
382	Ирбитское МО	6611006409	МДОУ "Ключевский детский сад"	100,00	100,00	100,00	100,00
383	Ирбитское МО	6611006303	МДОУ "Ницинский детский сад"	100,00	100,00	100,00	100,00
384	Ирбитское МО	6611006279	МДОУ "Новгородовский детский сад"	100,00	100,00	100,00	100,00
385	Ирбитское МО	6611006102	МДОУ "Ретневский детский сад"	100,00	100,00	100,00	100,00
386	Ирбитское МО	6611006247	МДОУ "Речкаловский детский сад"	90,91	90,91	94,12	91,55
387	Ирбитское МО	6611006254	МДОУ "Рудновский детский сад"	88,89	100,00	100,00	95,56
388	Ирбитское МО	6611006215	МДОУ "Скородумский детский сад"	100,00	100,00	100,00	100,00
389	Ирбитское МО	6611006448	МДОУ "Стриганский детский сад"	66,67	86,67	100,00	81,33
390	Ирбитское МО	6611006230	МДОУ "Харловский детский сад"	100,00	100,00	100,00	100,00

№ ОО в общем перечне	Муниципальное образование	ИНН	Наименование ОУ	Показатели по критерию 4			Крите- рий 4
				4.1.	4.2.	4.3.	
391	Ирбитское МО	6611009537	МДОУ "Чернорицкий детский сад"	100,00	100,00	100,00	100,00
392	Каменский ГО	6643007437	МКДОУ "Бродовской детский сад"	100,00	100,00	100,00	100,00
393	Каменский ГО	6643008600	МКДОУ "Каменский детский сад "Колосок"	82,54	84,13	81,40	82,95
394	Каменский ГО	6643008582	МКДОУ "Кисловский детский сад "Росинка"	100,00	100,00	100,00	100,00
395	Каменский ГО	6643008631	МКДОУ "Клевакинский детский сад"	100,00	100,00	100,00	100,00
396	Каменский ГО	6643008511	МКДОУ "Колчеданский детский сад № 1"	97,44	100,00	100,00	98,97
397	Каменский ГО	6643008624	МКДОУ "Маминский детский сад"	100,00	100,00	100,00	100,00
398	Каменский ГО	6643008590	МКДОУ "Мартюшевский детский сад "Искорка"	93,33	94,44	100,00	95,11
399	Каменский ГО	6643008550	МКДОУ "Новобытский детский сад"	100,00	100,00	100,00	100,00
400	Каменский ГО	6643008649	МКДОУ "Новоисетский детский сад"	100,00	100,00	100,00	100,00
401	Каменский ГО	6643008617	МКДОУ "Покровский детский сад"	96,83	95,24	100,00	96,83
402	Каменский ГО	6643008568	МКДОУ "Рыбниковский детский сад "Золотая рыбка"	100,00	100,00	100,00	100,00
403	Каменский ГО	6643008543	МКДОУ "Сипавский детский сад"	100,00	100,00	100,00	100,00
404	Каменский ГО	6612015614	МКДОУ "Сосновский детский сад"	93,10	100,00	100,00	97,24

№ ОО в общем перечне	Муниципальное образование	ИНН	Наименование ОУ	Показатели по критерию 4			Крите- рий 4
				4.1.	4.2.	4.3.	
405	Каменский ГО	6643008575	МКДОУ "Травянский детский сад"	100,00	100,00	100,00	100,00
406	Каменский ГО	6643008504	МКДОУ "Черемховский детский сад"	95,45	100,00	100,00	98,18
407	Каменск-Уральский ГО	6666009487	Детский сад № 15	100,00	99,06	100,00	99,62
408	Каменск-Уральский ГО	6612022379	Детский сад № 3	100,00	98,42	99,25	99,22
409	Каменск-Уральский ГО	6612034254	"Детский сад № 5"	100,00	100,00	100,00	100,00
410	Каменск-Уральский ГО	6665008321	Детский сад № 79	97,52	98,51	98,72	98,16
411	Каменск-Уральский ГО	6612015212	Детский сад № 1	99,53	99,53	98,31	99,29
412	Каменск-Уральский ГО	6666009303	Детский сад № 10	99,34	98,68	100,00	99,21
413	Каменск-Уральский ГО	6665008402	Детский сад № 100	100,00	100,00	100,00	100,00
414	Каменск-Уральский ГО	6612001890	Детский сад № 101	100,00	100,00	98,59	99,72
415	Каменск-Уральский ГО	6665008530	Детский сад № 102	97,70	98,85	98,82	98,39
416	Каменск-Уральский ГО	6665008716	Детский сад № 103	100,00	100,00	100,00	100,00
417	Каменск-Уральский ГО	6665008579	Детский сад № 104	98,80	100,00	98,80	99,28
418	Каменск-Уральский ГО	6666009007	Детский сад № 106	100,00	100,00	100,00	100,00
419	Каменск-Уральский ГО	6666009092	Детский сад № 11	100,00	97,78	97,44	98,60
420	Каменск-Уральский ГО	6612009836	Детский сад № 12	98,17	100,00	100,00	99,27
421	Каменск-Уральский ГО	6666009021	Детский сад № 13	97,00	100,00	100,00	98,80
422	Каменск-Уральский ГО	6665008191	Детский сад № 16	100,00	98,44	98,31	99,04
423	Каменск-Уральский ГО	6666009254	Детский сад № 2	100,00	100,00	100,00	100,00

№ ОО в общем перечне	Муниципальное образование	ИНН	Наименование ОУ	Показатели по критерию 4			Крите- рий 4
				4.1.	4.2.	4.3.	
424	Каменск-Уральский ГО	6665008152	Детский сад № 22	98,86	100,00	98,84	99,31
425	Каменск-Уральский ГО	6666009470	Детский сад № 25	97,25	98,17	100,00	98,17
426	Каменск-Уральский ГО	6666009568	Детский сад № 33	99,05	99,05	100,00	99,24
427	Каменск-Уральский ГО	6665008480	Детский сад № 34	100,00	100,00	100,00	100,00
428	Каменск-Уральский ГО	6666009536	Детский сад № 4	99,68	99,68	99,68	99,68
429	Каменск-Уральский ГО	6612008536	Детский сад № 41	98,94	100,00	100,00	99,57
430	Каменск-Уральский ГО	6665008265	Детский сад № 42	97,78	97,78	100,00	98,22
431	Каменск-Уральский ГО	6666009543	Детский сад № 46	96,97	100,00	97,73	98,33
432	Каменск-Уральский ГО	6666009198	Детский сад № 52	100,00	100,00	100,00	100,00
433	Каменск-Уральский ГО	6612022139	Детский сад № 57	100,00	100,00	100,00	100,00
434	Каменск-Уральский ГО	6612022570	Детский сад № 58	99,27	98,54	100,00	99,12
435	Каменск-Уральский ГО	6665008515	Детский сад № 59	100,00	98,41	100,00	99,37
436	Каменск-Уральский ГО	6666009173	Детский сад № 6	97,70	100,00	96,15	98,31
437	Каменск-Уральский ГО	6665008353	Детский сад № 62	100,00	97,50	100,00	99,00
438	Каменск-Уральский ГО	6665005539	Детский сад № 65	97,22	100,00	100,00	98,89
439	Каменск-Уральский ГО	6612037939	Детский сад № 68	100,00	100,00	96,55	99,31
440	Каменск-Уральский ГО	6666009159	Детский сад № 72	97,83	97,83	100,00	98,26
441	Каменск-Уральский ГО	6665008441	Детский сад № 73	100,00	100,00	100,00	100,00
442	Каменск-Уральский ГО	6612046926	Детский сад № 74	100,00	100,00	100,00	100,00

№ ОО в общем перечне	Муниципальное образование	ИНН	Наименование ОУ	Показатели по критерию 4			Крите- рий 4
				4.1.	4.2.	4.3.	
443	Каменск-Уральский ГО	6665008561	Детский сад № 78	100,00	100,00	100,00	100,00
444	Каменск-Уральский ГО	6666009078	Детский сад № 8	100,00	100,00	100,00	100,00
445	Каменск-Уральский ГО	6666009430	Детский сад № 82	100,00	100,00	100,00	100,00
446	Каменск-Уральский ГО	6612022146	Детский сад № 83	99,06	100,00	98,57	99,34
447	Каменск-Уральский ГО	6666009166	Детский сад № 84	100,00	100,00	98,80	99,76
448	Каменск-Уральский ГО	6666009448	Детский сад № 85	97,26	95,89	100,00	97,26
449	Каменск-Уральский ГО	6665008272	Детский сад № 86	100,00	100,00	100,00	100,00
450	Каменск-Уральский ГО	6666009423	Детский сад № 87	99,27	100,00	100,00	99,71
451	Каменск-Уральский ГО	6665008473	Детский сад № 88	98,25	98,25	100,00	98,60
452	Каменск-Уральский ГО	6665008280	Детский сад № 89	98,25	100,00	100,00	99,30
453	Каменск-Уральский ГО	6666009102	"Детский сад № 9"	100,00	98,61	100,00	99,44
454	Каменск-Уральский ГО	6612023485	Детский сад № 90	100,00	100,00	100,00	100,00
455	Каменск-Уральский ГО	6666009310	Детский сад № 91	100,00	100,00	100,00	100,00
456	Каменск-Уральский ГО	6665008434	Детский сад № 93	100,00	100,00	100,00	100,00
457	Каменск-Уральский ГО	6666009247	Детский сад № 94	100,00	100,00	100,00	100,00
458	Каменск-Уральский ГО	6665008297	Детский сад № 95	98,08	97,12	98,68	97,81
459	Каменск-Уральский ГО	6666009141	Детский сад № 96	97,70	95,40	100,00	97,24
460	Каменск-Уральский ГО	6665008346	Детский сад № 97	97,52	98,35	98,96	98,14
461	Каменск-Уральский ГО	6665008610	Детский сад № 98	99,09	100,00	100,00	99,64

№ ОО в общем перечне	Муниципальное образование	ИНН	Наименование ОУ	Показатели по критерию 4			Крите- рий 4
				4.1.	4.2.	4.3.	
462	Каменск-Уральский ГО	6666009631	Детский сад № 70	100,00	100,00	100,00	100,00
463	Камышловский ГО	6613003883	МАДОУ "Детский сад № 12" КГО	97,78	98,89	100,00	98,67
464	Камышловский ГО	6613003940	МАДОУ "Детский сад № 13" КГО	98,97	98,97	98,77	98,93
465	Камышловский ГО	6613003890	МАДОУ "Детский сад № 16" КГО	100,00	97,50	96,97	98,39
466	Камышловский ГО	6613004598	МАДОУ "Детский сад № 170" КГО	98,57	100,00	100,00	99,43
467	Камышловский ГО	6613003869	МАДОУ "Детский сад № 2" КГО	100,00	98,94	98,84	99,34
468	Камышловский ГО	6613004140	МАДОУ "Детский сад № 92" КГО	100,00	100,00	100,00	100,00
469	Камышловский ГО	6613003788	МАДОУ "Детский сад комбинированного вида № 14" КГО	100,00	99,14	100,00	99,66
470	Камышловский ГО	6613007775	МАДОУ "Детский сад № 1" КГО	100,00	99,07	100,00	99,63
471	Камышловский ГО	6613009934	МАДОУ "Детский сад "Радуга" №5"	98,25	98,25	98,08	98,21
472	Камышловский ГО	6633021520	МАДОУ "Центр развития ребенка - детский сад № 4" КГО	97,01	97,01	99,25	97,45
473	Камышловский МР	6613004090	МКДОУ Баранниковский детский сад	100,00	100,00	100,00	100,00
474	Камышловский МР	6613004510	МКДОУ Галкинский детский сад	100,00	98,28	100,00	99,31
475	Камышловский МР	6633022980	МКДОУ Калиновский детский сад	96,67	96,67	92,86	95,90
476	Камышловский МР	6613004206	МКДОУ Квашнинский детский сад	94,12	100,00	90,91	95,83
477	Камышловский МР	6613004414	МКДОУ Кочневский детский сад	100,00	100,00	100,00	100,00
478	Камышловский МР	6613004566	МКДОУ Куровский детский сад	100,00	100,00	100,00	100,00

№ ОО в общем перечне	Муниципальное образование	ИНН	Наименование ОУ	Показатели по критерию 4			Крите- рий 4
				4.1.	4.2.	4.3.	
479	Камышловский МР	6613004118	МКДОУ Обуховский детский сад	98,31	96,61	96,77	97,32
480	Камышловский МР	6633023976	МКДОУ Обуховский детский сад № 2	100,00	100,00	100,00	100,00
481	Камышловский МР	6613004534	МКДОУ Ожгихинский детский сад	93,33	100,00	100,00	97,33
482	Камышловский МР	6613004492	МКДОУ Октябрьский детский сад	96,00	96,00	100,00	96,80
483	Камышловский МР	6633019994	МКДОУ Порошинский детский сад № 10	100,00	100,00	96,51	99,30
484	Камышловский МР	6633020005	МКДОУ Порошинский детский сад № 12	88,89	97,22	96,30	93,70
485	Камышловский МР	6613004397	МКДОУ Скатинский детский сад	100,00	100,00	100,00	100,00
486	Камышловский МР	6613004830	МКДОУ Шипицинский детский сад	100,00	94,44	100,00	97,78
487	Камышловский МР	6613007711	МКДОУ Аксарихинский детский сад	95,65	95,65	91,67	94,86
488	Камышловский МР	6613004559	МКДОУ Захаровский детский сад	97,67	97,67	100,00	98,14
489	Камышловский МР	6613004421	МКДОУ Никольский детский сад	95,45	100,00	94,12	97,01
490	Качканарский ГО	6615007146	МДОУ - детский сад "Звездочка"	96,83	97,62	98,77	97,53
491	Качканарский ГО	6615007178	МДОУ "Детский сад "Ладушки"	100,00	100,00	100,00	100,00
492	Качканарский ГО	6615007153	МДОУ "Детский сад "Ласточка"	97,53	98,77	100,00	98,52
493	Качканарский ГО	6615008781	МДОУ "Детский сад "Чебурашка"	99,16	98,32	100,00	98,99
494	Качканарский ГО	6615007259	МДОУ "ЦРР - детский сад "Дружба"	100,00	98,19	100,00	99,28
495	Качканарский ГО	6615006590	МДОУ "ЦРР - детский сад "Росинка"	98,50	96,24	96,63	97,22

№ ОО в общем перечне	Муниципальное образование	ИНН	Наименование ОУ	Показатели по критерию 4			Крите- рий 4
				4.1.	4.2.	4.3.	
496	Качканарский ГО	6615006583	МДОУ "ЦРР - детский сад "Улыбка"	100,00	100,00	100,00	100,00
497	Кировградский ГО	6616005470	МАДОУ детский сад № 19 "Теремок"	92,31	87,18	100,00	91,79
498	Кировградский ГО	6621014166	МАДОУ детский сад № 10 "Солнышко"	98,65	100,00	100,00	99,46
499	Кировградский ГО	6682001171	МАДОУ детский сад № 1 "Страна детства"	98,70	98,70	100,00	98,96
500	Кировградский ГО	6616005818	МАДОУ детский сад № 2 "Росинка"	100,00	100,00	100,00	100,00
501	Кировградский ГО	6616006346	МАДОУ детский сад № 26 "Радуга"	100,00	100,00	100,00	100,00
502	Кировградский ГО	6616005455	МАДОУ детский сад № 3 "Светлячок"	95,43	94,29	98,78	95,64
503	Кировградский ГО	6616005487	МАДОУ детский сад № 15 "Малышок"	92,11	97,37	100,00	95,79
504	Кировградский ГО	6616005906	МАДОУ детский сад № 14 "Ягодка"	100,00	100,00	94,29	98,86
505	Кировградский ГО	6616006240	МАДОУ детский сад № 4 "Сказка"	97,89	100,00	98,59	98,88
506	Кушвинский ГО	6620008378	МАДОУ № 12	97,83	97,83	96,97	97,65
507	Кушвинский ГО	6620016604	МАДОУ № 18	100,00	100,00	100,00	100,00
508	Кушвинский ГО	6620014910	МАДОУ № 24	100,00	100,00	100,00	100,00
509	Кушвинский ГО	6620007430	МАДОУ № 25	100,00	100,00	100,00	100,00
510	Кушвинский ГО	6620007046	МАДОУ № 30	100,00	100,00	100,00	100,00
511	Кушвинский ГО	6620007448	МАДОУ № 31	96,67	96,67	96,88	96,71
512	Кушвинский ГО	6620014879	МАДОУ № 32	96,72	96,72	100,00	97,38
513	Кушвинский ГО	6620014942	МАДОУ № 5	96,43	100,00	100,00	98,57

№ ОО в общем перечне	Муниципальное образование	ИНН	Наименование ОУ	Показатели по критерию 4			Крите- рий 4
				4.1.	4.2.	4.3.	
514	Кушвинский ГО	6620014886	МАДОУ № 58	96,00	100,00	100,00	98,40
515	Кушвинский ГО	6620014928	МАДОУ № 61	100,00	97,62	100,00	99,05
516	Кушвинский ГО	6620007141	МАДОУ № 62	95,45	95,45	93,75	95,11
517	Кушвинский ГО	6620012416	МАДОУ № 10	100,00	100,00	100,00	100,00
518	Кушвинский ГО	6620014935	МАДОУ № 23	96,63	96,63	100,00	97,30
519	Кушвинский ГО	6620014903	МАДОУ № 59	100,00	91,43	100,00	96,57
520	Кушвинский ГО	6620007575	МАДОУ № 9	100,00	98,88	100,00	99,55
521	Мальшевский ГО	6603011525	МАДОУ МДС № 49	100,00	98,44	100,00	99,38
522	Мальшевский ГО	6603011532	МАДОУ № 51	95,05	98,02	100,00	97,23
523	Мальшевский ГО	6603011571	МАДОУ ДС № 48	100,00	100,00	100,00	100,00
524	Махневское МО	6601007266	МБДОУ "Махнёвский детский сад"	96,10	92,21	97,78	94,88
525	МО г. Екатеринбург, Ленинский район	6671105757	АНО ДО "Согласие-В"	100,00	100,00	98,73	99,75
526	МО г. Екатеринбург, Октябрьский район	6672215150	ДОЧУ "ЦРР "Дошколенок"	97,30	94,59	100,00	96,76
529	МО г. Екатеринбург, Орджоникидзевский район	6673197577	НДОУ - детский сад № 151 "Академия детства"	90,63	93,75	96,00	92,95
530	МО г. Екатеринбург, Орджоникидзевский район	6686996295	НДОУ "ДС "Мой дошколенок"	94,44	94,44	100,00	95,56

№ ОО в общем перечне	Муниципальное образование	ИНН	Наименование ОУ	Показатели по критерию 4			Крите- рий 4
				4.1.	4.2.	4.3.	
531	МО г. Екатеринбург, Орджоникидзевский район	6686132136	ООО "Ясли-сад "Звездочка"	100,00	100,00	100,00	100,00
532	МО г. Екатеринбург, Железнодорожный район	6678996076	ЧДОУ "Детство"	100,00	100,00	100,00	100,00
533	МО г. Екатеринбург, Кировский район	6671335133	ЧДОУ "ДОЦ "Согласие"	100,00	100,00	100,00	100,00
534	МО г. Екатеринбург, Кировский район	6670234245	ЧДОУ детский сад "Акадеша"	100,00	97,62	100,00	99,05
535	МО г. Екатеринбург, Ленинский район	6671015292	ЧДОУ "Согласие-СВ"	100,00	100,00	100,00	100,00
536	МО г. Екатеринбург, Чкаловский район	6671015221	ЧДОУ "Согласие-Ф"	100,00	100,00	100,00	100,00
537	МО г. Алапаевск	6601006777	МАДОУ "Детский сад № 35"	100,00	100,00	100,00	100,00
538	МО г. Алапаевск	6601006713	МБДОУ "Детский сад № 10"	96,34	98,78	98,41	97,73
539	МО г. Алапаевск	6601006953	МБДОУ "Детский сад № 12"	100,00	100,00	100,00	100,00
540	МО г. Алапаевск	6601006960	МБДОУ "Детский сад № 15"	100,00	100,00	100,00	100,00
541	МО г. Алапаевск	6601006738	МБДОУ "Детский сад № 18"	100,00	100,00	100,00	100,00
542	МО г. Алапаевск	6601009947	МБДОУ "Детский сад № 22"	98,59	94,37	100,00	97,18
543	МО г. Алапаевск	6601006978	МБДОУ "Детский сад № 23"	100,00	93,10	100,00	97,24

№ ОО в общем перечне	Муниципальное образование	ИНН	Наименование ОУ	Показатели по критерию 4			Крите- рий 4
				4.1.	4.2.	4.3.	
544	МО г. Алапаевск	6601006745	МБДОУ "Детский сад № 30"	100,00	100,00	100,00	100,00
545	МО г. Алапаевск	6601006752	МБДОУ "Детский сад № 32"	100,00	100,00	100,00	100,00
546	МО г. Алапаевск	6601007019	МБДОУ "Детский сад № 33"	100,00	100,00	100,00	100,00
547	МО г. Алапаевск	6601006760	МБДОУ "Детский сад № 34"	97,96	97,96	100,00	98,37
548	МО г. Алапаевск	6601006784	МБДОУ "Детский сад № 38"	91,67	97,92	100,00	95,83
549	МО г. Алапаевск	6601006791	МБДОУ "Детский сад № 39"	97,78	100,00	100,00	99,11
550	МО г. Алапаевск	6601011840	МБДОУ "Детский сад № 40"	98,80	98,80	100,00	99,04
551	МО г. Алапаевск	6601006801	МБДОУ "Детский сад № 41"	96,77	96,77	97,14	96,85
552	МО г. Алапаевск	6601006819	МБДОУ "Детский сад № 42"	100,00	98,61	100,00	99,44
553	МО г. Алапаевск	6601007643	МБДОУ "Детский сад № 43"	100,00	100,00	100,00	100,00
554	МО г. Алапаевск	6601006985	МБДОУ "Детский сад № 5"	100,00	100,00	100,00	100,00
555	МО г. Алапаевск	6601007361	МБДОУ "Детский сад № 65"	100,00	98,44	98,18	99,01
556	МО г. Алапаевск	6601006706	МБДОУ "Детский сад № 8"	100,00	98,21	100,00	99,29
557	МО г. Алапаевск	6601006720	МБДОУ "Детский сад № 11"	97,67	97,67	100,00	98,14
558	МО г. Екатеринбург, Верх- Исетский район	6658299817	МАДОУ - детский сад комбинированного вида № 25	100,00	100,00	99,30	99,86
559	МО г. Екатеринбург, Верх- Исетский район	6658440467	МАДОУ - детский сад № 43	96,28	97,67	96,22	96,82
560	МО г. Екатеринбург, Верх-	6658456403	МАДОУ детский сад № 472	96,25	97,41	99,30	97,32

№ ОО в общем перечне	Муниципальное образование	ИНН	Наименование ОУ	Показатели по критерию 4			Крите- рий 4
				4.1.	4.2.	4.3.	
	Исетский район						
561	МО г. Екатеринбург, Верх- Исетский район	6658440298	МАДОУ - детский сад № 52	100,00	99,20	100,00	99,68
562	МО г. Екатеринбург, Верх- Исетский район	6658410159	МАДОУ - детский сад № 541	100,00	99,19	100,00	99,68
563	МО г. Екатеринбург, Верх- Исетский район	6658456410	МАДОУ - детский сад № 67	100,00	99,41	100,00	99,76
564	МО г. Екатеринбург, Верх- Исетский район	6658534210	МАДОУ - детский сад № 151	98,09	99,52	98,10	98,66
565	МО г. Екатеринбург, Верх- Исетский район	6658078247	МАДОУ - детский сад комбинированного вида № 115	100,00	100,00	100,00	100,00
566	МО г. Екатеринбург, Верх- Исетский район	6658078705	МАДОУ - детский сад комбинированного вида № 559	100,00	100,00	100,00	100,00
567	МО г. Екатеринбург, Верх- Исетский район	6658065745	МАДОУ ЦРР - детский сад № 152 "Аистенок"	98,18	99,09	100,00	98,91
568	МО г. Екатеринбург, Верх- Исетский район	6658136668	МАДОУ - ЦРР - детский сад № 199 "Созидание"	100,00	100,00	100,00	100,00
569	МО г. Екатеринбург, Верх- Исетский район	6658456393	МАДОУ - детский сад № 24	100,00	99,27	99,02	99,51

№ ОО в общем перечне	Муниципальное образование	ИНН	Наименование ОУ	Показатели по критерию 4			Крите- рий 4
				4.1.	4.2.	4.3.	
570	МО г. Екатеринбург, Верх- Исетский район	6658069605	МБДОУ - детский сад № 1	100,00	99,28	100,00	99,71
571	МО г. Екатеринбург, Верх- Исетский район	6658439711	МБДОУ - детский сад № 128	100,00	100,00	100,00	100,00
572	МО г. Екатеринбург, Верх- Исетский район	6658401595	МБДОУ - детский сад № 189	100,00	100,00	100,00	100,00
573	МО г. Екатеринбург, Верх- Исетский район	6658362307	МБДОУ - детский сад № 19	100,00	100,00	100,00	100,00
574	МО г. Екатеринбург, Верх- Исетский район	6658342580	МБДОУ - детский сад № 206	100,00	100,00	100,00	100,00
575	МО г. Екатеринбург, Верх- Исетский район	6658401605	МБДОУ - детский сад № 212	100,00	100,00	97,37	99,47
576	МО г. Екатеринбург, Верх- Исетский район	6658188377	МБДОУ - детский сад № 249	99,21	98,41	99,04	98,86
577	МО г. Екатеринбург, Верх- Исетский район	6658378064	МБДОУ - детский сад № 251	100,00	100,00	100,00	100,00
578	МО г. Екатеринбург, Верх- Исетский район	6658176893	МБДОУ детский сад № 28 "Теремок"	97,60	98,40	100,00	98,40
579	МО г. Екатеринбург, Верх-	6658363389	МБДОУ детский сад № 283	100,00	100,00	100,00	100,00

№ ОО в общем перечне	Муниципальное образование	ИНН	Наименование ОУ	Показатели по критерию 4			Крите- рий 4
				4.1.	4.2.	4.3.	
	Исетский район						
580	МО г. Екатеринбург, Верх- Исетский район	6658147998	МБДОУ - детский сад № 286	94,17	98,33	97,89	96,58
581	МО г. Екатеринбург, Верх- Исетский район	6658078712	МБДОУ - детский сад № 338	100,00	100,00	99,22	99,84
582	МО г. Екатеринбург, Верх- Исетский район	6658299800	МБДОУ - детский сад № 348	98,28	99,43	100,00	99,08
583	МО г. Екатеринбург, Верх- Исетский район	6658077733	МБДОУ - детский сад № 36	98,75	98,13	99,25	98,60
584	МО г. Екатеринбург, Верх- Исетский район	6658079924	МБДОУ - детский сад № 368	100,00	100,00	100,00	100,00
585	МО г. Екатеринбург, Верх- Исетский район	6658077130	МБДОУ - детский сад № 413	100,00	96,72	100,00	98,69
586	МО г. Екатеринбург, Верх- Исетский район	6658409989	МБДОУ - детский сад № 430	98,59	100,00	97,67	98,97
587	МО г. Екатеринбург, Верх- Исетский район	6658339121	МБДОУ - детский сад № 462	100,00	98,97	98,59	99,31
588	МО г. Екатеринбург, Верх- Исетский район	6658077701	МБДОУ - детский сад № 485	100,00	100,00	98,70	99,74

№ ОО в общем перечне	Муниципальное образование	ИНН	Наименование ОУ	Показатели по критерию 4			Крите- рий 4
				4.1.	4.2.	4.3.	
589	МО г. Екатеринбург, Верх- Исетский район	6658078737	МБДОУ - детский сад № 5	100,00	100,00	98,65	99,73
590	МО г. Екатеринбург, Верх- Исетский район	6658364135	МБДОУ детский сад № 504	97,97	97,56	97,18	97,65
591	МО г. Екатеринбург, Верх- Исетский район	6658089721	МБДОУ - детский сад № 516	100,00	100,00	100,00	100,00
592	МО г. Екатеринбург, Верх- Исетский район	6658411071	МБДОУ - детский сад № 532	100,00	99,43	100,00	99,77
593	МО г. Екатеринбург, Верх- Исетский район	6658082229	МБДОУ - детский сад № 539	100,00	100,00	100,00	100,00
594	МО г. Екатеринбург, Верх- Исетский район	6658439207	МБДОУ - детский сад № 7	100,00	99,32	99,20	99,57
595	МО г. Екатеринбург, Верх- Исетский район	6658439616	МБДОУ - детский сад № 72	95,93	95,35	99,15	96,34
596	МО г. Екатеринбург, Верх- Исетский район	6658224794	МБДОУ - детский сад № 8	96,00	94,67	97,92	95,85
597	МО г. Екатеринбург, Верх- Исетский район	6658077691	МБДОУ - детский сад № 9	100,00	100,00	100,00	100,00
598	МО г. Екатеринбург, Верх-	6658080750	МБДОУ - детский сад	97,93	99,31	100,00	98,90

№ ОО в общем перечне	Муниципальное образование	ИНН	Наименование ОУ	Показатели по критерию 4			Крите- рий 4
				4.1.	4.2.	4.3.	
	Исетский район		комбинированного вида № 13				
599	МО г. Екатеринбург, Верх- Исетский район	6658078783	МБДОУ - детский сад комбинированного вида № 18	100,00	100,00	100,00	100,00
600	МО г. Екатеринбург, Верх- Исетский район	6658077740	МБДОУ - детский сад комбинированного вида № 248	98,83	99,42	100,00	99,30
601	МО г. Екатеринбург, Верх- Исетский район	6658077726	МБДОУ - детский сад комбинированного вида № 27	99,07	100,00	98,78	99,38
602	МО г. Екатеринбург, Верх- Исетский район	6658220359	МБДОУ - детский сад комбинированного вида № 302	98,25	98,25	100,00	98,60
603	МО г. Екатеринбург, Верх- Исетский район	6658080768	МБДОУ - детский сад комбинированного вида № 414	96,30	100,00	100,00	98,52
604	МО г. Екатеринбург, Верх- Исетский район	6658078254	МБДОУ - детский сад комбинированного вида № 510	97,41	99,14	100,00	98,62
605	МО г. Екатеринбург, Верх- Исетский район	6658077758	МБДОУ - детский сад комбинированного вида № 511	100,00	100,00	100,00	100,00
606	МО г. Екатеринбург, Верх- Исетский район	6658077765	МБДОУ - детский сад комбинированного вида № 562	94,74	96,05	96,43	95,60
607	МО г. Екатеринбург, Верх- Исетский район	6658077236	МБДОУ - детский сад комбинированного вида № 582	96,63	93,26	98,68	95,69

№ ОО в общем перечне	Муниципальное образование	ИНН	Наименование ОУ	Показатели по критерию 4			Крите- рий 4
				4.1.	4.2.	4.3.	
608	МО г. Екатеринбург, Верх- Исетский район	6658220366	МБДОУ - детский сад компенсирующего вида № 356	100,00	100,00	100,00	100,00
609	МО г. Екатеринбург, Верх- Исетский район	6658077613	МБДОУ - детский сад компенсирующего вида № 444	97,06	97,06	100,00	97,65
610	МО г. Екатеринбург, Верх- Исетский район	6658078261	МБДОУ детский сад компенсирующего вида № 466	100,00	100,00	100,00	100,00
611	МО г. Екатеринбург, Верх- Исетский район	6658083470	МБДОУ детский сад компенсирующего вида № 486	100,00	96,43	100,00	98,57
612	МО г. Екатеринбург, Верх- Исетский район	6658077719	МБДОУ - детский сад присмотра и оздоровления № 143	100,00	100,00	100,00	100,00
613	МО г. Екатеринбург, Верх- Исетский район	6658078695	МБДОУ - детский сад присмотра и оздоровления № 333	100,00	100,00	100,00	100,00
614	МО г. Екатеринбург, Железнодорожный район	6678033773	МАДОУ детский сад № 30	96,84	97,89	97,84	97,46
615	МО г. Екатеринбург, Железнодорожный район	6678013181	МАДОУ детский сад № 327	100,00	100,00	100,00	100,00
616	МО г. Екатеринбург, Железнодорожный район	6678032931	МАДОУ детский сад № 4	98,96	100,00	100,00	99,58
617	МО г. Екатеринбург,	6659215721	МАДОУ - детский сад № 80	97,84	97,84	100,00	98,27

№ ОО в общем перечне	Муниципальное образование	ИНН	Наименование ОУ	Показатели по критерию 4			Крите- рий 4
				4.1.	4.2.	4.3.	
	Железнодорожный район						
618	МО г. Екатеринбург, Железнодорожный район	6659215785	МАДОУ - детский сад № 85	100,00	100,00	99,17	99,83
619	МО г. Екатеринбург, Железнодорожный район	6659177434	МАДОУ детский сад № 179	98,78	98,78	98,61	98,75
620	МО г. Екатеринбург, Железнодорожный район	6659052403	МАДОУ - детский сад № 197	95,65	95,65	98,68	96,26
621	МО г. Екатеринбург, Железнодорожный район	6659167549	МАДОУ - детский сад № 349	99,50	100,00	99,43	99,69
622	МО г. Екатеринбург, Железнодорожный район	6659047971	МАДОУ - детский сад компенсирующего вида № 369	100,00	97,30	100,00	98,92
623	МО г. Екатеринбург, Железнодорожный район	6659120614	МАДОУ - детский сад общеразвивающего вида № 254	100,00	100,00	100,00	100,00
624	МО г. Екатеринбург, Железнодорожный район	6659053076	МАДОУ детский сад комбинированного вида № 94	98,92	97,85	98,80	98,47
625	МО г. Екатеринбург, Железнодорожный район	6659052481	МАДОУ - детский сад № 175	89,12	89,80	96,81	90,93
626	МО г. Екатеринбург, Железнодорожный район	6659045692	МБДОУ - детский сад № 186	96,24	96,24	95,60	96,11

№ ОО в общем перечне	Муниципальное образование	ИНН	Наименование ОУ	Показатели по критерию 4			Крите- рий 4
				4.1.	4.2.	4.3.	
627	МО г. Екатеринбург, Железнодорожный район	6659046618	МАДОУ детский сад общеразвивающего вида № 116	100,00	100,00	100,00	100,00
628	МО г. Екатеринбург, Железнодорожный район	6659046872	МАДОУ ЦРР - детский сад № 556	100,00	100,00	100,00	100,00
629	МО г. Екатеринбург, Железнодорожный район	6659052611	МБДОУ - детский сад № 184	100,00	100,00	98,36	99,67
630	МО г. Екатеринбург, Железнодорожный район	6659132458	МБДОУ - детский сад № 196	98,23	99,12	100,00	98,94
631	МО г. Екатеринбург, Железнодорожный район	6678032547	МБДОУ детский сад № 204	100,00	100,00	100,00	100,00
632	МО г. Екатеринбург, Железнодорожный район	6678012830	МБДОУ детский сад № 288	100,00	98,28	100,00	99,31
633	МО г. Екатеринбург, Железнодорожный район	6659052474	МБДОУ - детский сад № 312	99,18	100,00	100,00	99,67
634	МО г. Екатеринбург, Железнодорожный район	6659215714	МБДОУ - детский сад № 393	96,99	98,80	98,08	97,93
635	МО г. Екатеринбург, Железнодорожный район	6659047731	МБДОУ - детский сад № 458	98,55	97,10	94,23	97,11
636	МО г. Екатеринбург,	6659043737	МБДОУ - детский сад № 46 "Непоседы"	98,55	100,00	100,00	99,42

№ ОО в общем перечне	Муниципальное образование	ИНН	Наименование ОУ	Показатели по критерию 4			Крите- рий 4
				4.1.	4.2.	4.3.	
	Железнодорожный район						
637	МО г. Екатеринбург, Железнодорожный район	6659047717	МБДОУ - детский сад № 487	94,92	96,61	92,11	95,03
638	МО г. Екатеринбург, Железнодорожный район	6659111183	МБДОУ - детский сад № 92	98,15	98,15	97,47	98,01
639	МО г. Екатеринбург, Железнодорожный район	6659120847	МБДОУ - детский сад № 97	96,88	96,88	100,00	97,50
640	МО г. Екатеринбург, Железнодорожный район	6659047724	МБДОУ - детский сад № 245	98,72	100,00	100,00	99,49
641	МО г. Екатеринбург, Железнодорожный район	6659043663	МБДОУ - детский сад комбинированного вида № 55	99,13	99,13	98,67	99,04
642	МО г. Екатеринбург, Железнодорожный район	6659047883	МБДОУ детский сад общеразвивающего вида № 51	99,18	99,59	99,55	99,42
643	МО г. Екатеринбург, Железнодорожный район	6659052717	МБДОУ - детский сад присмотра и оздоровления № 90	100,00	100,00	100,00	100,00
644	МО г. Екатеринбург, Железнодорожный район	6659206269	МБДОУ - детский сад № 146	95,08	96,72	98,11	96,34
645	МО г. Екатеринбург, Железнодорожный район	6659071741	МБДОУ - детский сад № 174	100,00	100,00	98,92	99,78

№ ОО в общем перечне	Муниципальное образование	ИНН	Наименование ОУ	Показатели по критерию 4			Крите- рий 4
				4.1.	4.2.	4.3.	
646	МО г. Екатеринбург, Железнодорожный район	6659215778	МБДОУ детский сад общеразвивающего вида № 117	94,67	97,33	100,00	96,80
647	МО г. Екатеринбург, Кировский район	6670326175	МАДОУ - детский сад № 106	100,00	100,00	100,00	100,00
648	МО г. Екатеринбург, Кировский район	6670200729	МАДОУ - детский сад № 180	100,00	97,80	100,00	99,12
649	МО г. Екатеринбург, Кировский район	6670160032	МАДОУ - детский сад № 208	100,00	100,00	100,00	100,00
650	МО г. Екатеринбург, Кировский район	6670413621	МАДОУ детский сад № 299	100,00	96,43	100,00	98,57
651	МО г. Екатеринбург, Кировский район	6670425384	МАДОУ детский сад № 345	99,21	100,00	98,94	99,47
652	МО г. Екатеринбург, Кировский район	6670209231	МАДОУ - детский сад № 416	100,00	98,63	100,00	99,45
653	МО г. Екатеринбург, Кировский район	6670246811	МАДОУ - детский сад № 453 "Радуга детства"	99,22	98,44	100,00	99,06
654	МО г. Екатеринбург, Кировский район	6670246829	МАДОУ - детский сад № 459	98,21	100,00	99,00	99,09
655	МО г. Екатеринбург,	6670329017	МАДОУ - детский сад № 501	100,00	98,82	100,00	99,53

№ ОО в общем перечне	Муниципальное образование	ИНН	Наименование ОУ	Показатели по критерию 4			Крите- рий 4
				4.1.	4.2.	4.3.	
	Кировский район						
656	МО г. Екатеринбург, Кировский район	6670411014	МАДОУ детский сад № 505	100,00	100,00	98,41	99,68
657	МО г. Екатеринбург, Кировский район	6670429445	МАДОУ детский сад № 563	98,36	98,36	98,81	98,45
658	МО г. Екатеринбург, Кировский район	6670319805	МАДОУ детский сад № 571	97,06	97,06	98,91	97,43
659	МО г. Екатеринбург, Кировский район	6670318230	МАДОУ детский сад № 81	100,00	98,62	100,00	99,45
660	МО г. Екатеринбург, Кировский район	6670378960	МАДОУ - детский сад № 372	100,00	98,99	100,00	99,60
661	МО г. Екатеринбург, Кировский район	6660015163	МАДОУ - детский сад № 145	100,00	99,43	99,40	99,65
662	МО г. Екатеринбург, Кировский район	6660002693	МАДОУ детский сад № 389	98,56	99,28	99,28	98,99
663	МО г. Екатеринбург, Кировский район	6660018534	МАДОУ детский сад № 583	100,00	100,00	98,98	99,80
664	МО г. Екатеринбург, Кировский район	6660015149	МАДОУ ЦРР детский сад № 103 "Родники"	98,84	100,00	99,29	99,40

№ ОО в общем перечне	Муниципальное образование	ИНН	Наименование ОУ	Показатели по критерию 4			Крите- рий 4
				4.1.	4.2.	4.3.	
665	МО г. Екатеринбург, Кировский район	6660143567	МАДОУ ЦРР - детский сад № 104	97,95	99,32	99,19	98,74
666	МО г. Екатеринбург, Кировский район	6670325453	МАДОУ ЦРР - детский сад № 550 "Академия успеха"	99,16	100,00	100,00	99,66
667	МО г. Екатеринбург, Кировский район	6660019305	МБДОУ - детский сад № 219	98,57	90,00	100,00	95,43
668	МО г. Екатеринбург, Кировский район	6660131360	МБДОУ - детский сад № 230	100,00	100,00	100,00	100,00
669	МО г. Екатеринбург, Кировский район	6670391495	МБДОУ - детский сад № 230 "Солнышко"	97,65	96,47	100,00	97,65
670	МО г. Екатеринбург, Кировский район	6670247967	МБДОУ - детский сад № 262	100,00	98,82	98,48	99,23
671	МО г. Екатеринбург, Кировский район	6660131353	МБДОУ - детский сад № 276	100,00	100,00	97,92	99,58
672	МО г. Екатеринбург, Кировский район	6670398451	МБДОУ - детский сад № 313	98,57	99,52	99,34	99,11
673	МО г. Екатеринбург, Кировский район	6670326190	МБДОУ детский сад № 322	100,00	97,53	100,00	99,01
674	МО г. Екатеринбург, Кировский район	6670408491	МБДОУ детский сад № 332	97,69	99,23	100,00	98,77

№ ОО в общем перечне	Муниципальное образование	ИНН	Наименование ОУ	Показатели по критерию 4			Крите- рий 4
				4.1.	4.2.	4.3.	
	Кировский район						
675	МО г. Екатеринбург, Кировский район	6670112550	МБДОУ - детский сад № 34	92,41	93,04	93,44	92,87
676	МО г. Екатеринбург, Кировский район	6670409382	МБДОУ детский сад № 352	98,80	100,00	100,00	99,52
677	МО г. Екатеринбург, Кировский район	6660018446	МБДОУ детский сад № 361	100,00	100,00	100,00	100,00
678	МО г. Екатеринбург, Кировский район	6660017675	МБДОУ - детский сад № 41	100,00	100,00	100,00	100,00
679	МО г. Екатеринбург, Кировский район	6670409216	МБДОУ детский сад № 421	96,73	99,35	96,23	97,68
680	МО г. Екатеринбург, Кировский район	6670326182	МБДОУ детский сад № 423	100,00	100,00	100,00	100,00
681	МО г. Екатеринбург, Кировский район	6660132195	МБДОУ - детский сад № 469	100,00	96,55	98,51	98,32
682	МО г. Екатеринбург, Кировский район	6660015156	МБДОУ - детский сад № 536	100,00	100,00	100,00	100,00
683	МО г. Екатеринбург, Кировский район	6670300096	МБДОУ - детский сад № 588	100,00	98,62	100,00	99,45

№ ОО в общем перечне	Муниципальное образование	ИНН	Наименование ОУ	Показатели по критерию 4			Крите- рий 4
				4.1.	4.2.	4.3.	
684	МО г. Екатеринбург, Кировский район	6670329031	МБДОУ - детский сад № 99	95,83	97,92	97,30	96,96
685	МО г. Екатеринбург, Кировский район	6670300106	МБДОУ - детский сад № 100	99,05	98,10	98,96	98,65
686	МО г. Екатеринбург, Кировский район	6660131956	МБДОУ - детский сад комбинированного вида № 102	99,29	98,57	99,07	98,96
687	МО г. Екатеринбург, Кировский район	6660019312	МБДОУ - детский сад комбинированного вида № 144	96,58	98,63	99,16	97,91
688	МО г. Екатеринбург, Кировский район	6660018439	МБДОУ - детский сад комбинированного вида № 376	98,94	100,00	100,00	99,57
689	МО г. Екатеринбург, Кировский район	6660019295	МБДОУ - детский сад комбинированного вида № 468	97,62	99,21	99,13	98,56
690	МО г. Екатеринбург, Кировский район	6660017749	МБДОУ - детский сад компенсирующего вида № 101	97,40	97,40	98,55	97,63
691	МО г. Екатеринбург, Кировский район	6660124275	МБДОУ - детский сад компенсирующего вида № 266	99,33	98,66	100,00	99,19
692	МО г. Екатеринбург, Кировский район	6660019224	МБДОУ - детский сад компенсирующего вида № 450	98,80	100,00	100,00	99,52
693	МО г. Екатеринбург,	6660015903	МБДОУ детский сад № 547	97,74	99,25	99,03	98,60

№ ОО в общем перечне	Муниципальное образование	ИНН	Наименование ОУ	Показатели по критерию 4			Крите- рий 4
				4.1.	4.2.	4.3.	
	Кировский район						
694	МО г. Екатеринбург, Кировский район	6660010408	МБДОУ детский сад № 113	100,00	100,00	100,00	100,00
695	МО г. Екатеринбург, Кировский район	6660019217	МБДОУ детский сад № 407	99,29	98,57	100,00	99,14
696	МО г. Екатеринбург, Кировский район	6660151085	МБДОУ детский сад № 533	100,00	92,42	100,00	96,97
697	МО г. Екатеринбург, Кировский район	6670199311	МБДОУ детский сад № 109	98,95	98,95	100,00	99,16
698	МО г. Екатеринбург, Кировский район	6660019288	МБДОУ - детский сад присмотра и оздоровления № 520	94,74	98,25	95,65	96,32
699	МО г. Екатеринбург, Ленинский район	6671016828	МАДОУ детский сад № 126	98,59	97,65	98,57	98,21
700	МО г. Екатеринбург, Ленинский район	6671312680	МАДОУ детский сад № 14	97,56	98,17	99,28	98,15
701	МО г. Екатеринбург, Ленинский район	6661058360	МАДОУ - детский сад № 195	98,96	100,00	100,00	99,58
702	МО г. Екатеринбург, Ленинский район	6671273039	МАДОУ - детский сад № 209	100,00	100,00	100,00	100,00

№ ОО в общем перечне	Муниципальное образование	ИНН	Наименование ОУ	Показатели по критерию 4			Крите- рий 4
				4.1.	4.2.	4.3.	
703	МО г. Екатеринбург, Ленинский район	6671273007	МАДОУ - детский сад № 222	99,27	100,00	100,00	99,71
704	МО г. Екатеринбург, Ленинский район	6671184195	МАДОУ - детский сад № 233	100,00	100,00	99,17	99,83
705	МО г. Екатеринбург, Ленинский район	6671431214	МАДОУ детский сад № 32	100,00	99,43	100,00	99,77
706	МО г. Екатеринбург, Ленинский район	6661066724	МАДОУ - детский сад № 366	100,00	100,00	100,00	100,00
707	МО г. Екатеринбург, Ленинский район	6671289448	МАДОУ - детский сад № 38	98,02	91,09	98,39	95,32
708	МО г. Екатеринбург, Ленинский район	6671431197	МАДОУ детский сад № 39	100,00	100,00	99,25	99,85
709	МО г. Екатеринбург, Ленинский район	6671343078	МАДОУ - д/с № 449	100,00	96,84	98,41	98,42
710	МО г. Екатеринбург, Ленинский район	6671200680	МАДОУ Детский Сад № 45	100,00	100,00	100,00	100,00
711	МО г. Екатеринбург, Ленинский район	6671184188	МАДОУ детский сад № 465	100,00	100,00	98,25	99,65
712	МО г. Екатеринбург,	6671184702	МАДОУ - детский сад № 50	96,67	100,00	97,87	98,24

№ ОО в общем перечне	Муниципальное образование	ИНН	Наименование ОУ	Показатели по критерию 4			Крите- рий 4
				4.1.	4.2.	4.3.	
	Ленинский район						
713	МО г. Екатеринбург, Ленинский район	6671431207	МАДОУ детский сад № 53	99,00	98,51	99,50	98,91
714	МО г. Екатеринбург, Ленинский район	6661082726	МАДОУ - детский сад № 553	100,00	100,00	99,53	99,91
715	МО г. Екатеринбург, Ленинский район	6661082814	МАДОУ детский сад № 573	100,00	100,00	100,00	100,00
716	МО г. Екатеринбург, Ленинский район	6671003441	МАДОУ детский сад № 82	98,73	98,73	97,12	98,41
717	МО г. Екатеринбург, Ленинский район	6671016810	МАДОУ детский сад № 119	98,94	99,30	99,58	99,21
718	МО г. Екатеринбург, Ленинский район	6671184710	МАДОУ - детский сад №73	100,00	100,00	100,00	100,00
719	МО г. Екатеринбург, Ленинский район	6661075800	МБДОУ детский сад № 114	100,00	100,00	100,00	100,00
720	МО г. Екатеринбург, Ленинский район	6671396560	МБДОУ детский сад № 12	98,04	98,04	100,00	98,43
721	МО г. Екатеринбург, Ленинский район	6661076031	МБДОУ - детский сад № 156	99,13	100,00	100,00	99,65

№ ОО в общем перечне	Муниципальное образование	ИНН	Наименование ОУ	Показатели по критерию 4			Крите- рий 4
				4.1.	4.2.	4.3.	
722	МО г. Екатеринбург, Ленинский район	6671338007	МБДОУ детский сад № 23	100,00	99,42	99,40	99,65
723	МО г. Екатеринбург, Ленинский район	6661075790	МБДОУ- детский сад № 26	96,12	97,57	97,26	96,93
724	МО г. Екатеринбург, Ленинский район	6671427881	МБДОУ детский сад № 278	98,08	100,00	96,67	98,56
725	МО г. Екатеринбург, Ленинский район	6661082684	МБДОУ- детский сад № 29	100,00	99,18	100,00	99,67
726	МО г. Екатеринбург, Ленинский район	6661083134	МБДОУ - детский сад № 31	99,26	100,00	100,00	99,70
727	МО г. Екатеринбург, Ленинский район	6661083102	МБДОУ - детский сад № 347	100,00	98,87	100,00	99,55
728	МО г. Екатеринбург, Ленинский район	6671404877	МБДОУ детский сад № 35	100,00	99,42	99,33	99,63
729	МО г. Екатеринбург, Ленинский район	6661082885	МБДОУ - детский сад № 365	100,00	96,30	100,00	98,52
730	МО г. Екатеринбург, Ленинский район	6661082892	МБДОУ - детский сад № 37	96,58	96,58	100,00	97,26
731	МО г. Екатеринбург,	6661076049	МБДОУ - детский сад № 386 "Знайка"	100,00	100,00	98,65	99,73

№ ОО в общем перечне	Муниципальное образование	ИНН	Наименование ОУ	Показатели по критерию 4			Крите- рий 4
				4.1.	4.2.	4.3.	
	Ленинский район						
732	МО г. Екатеринбург, Ленинский район	6661083092	МБДОУ - детский сад № 40	99,06	100,00	98,75	99,37
733	МО г. Екатеринбург, Ленинский район	6671184692	МБДОУ - детский сад № 419	100,00	98,41	97,14	98,79
734	МО г. Екатеринбург, Ленинский район	6661082941	МБДОУ - детский сад № 451	98,72	96,15	99,07	97,76
735	МО г. Екатеринбург, Ленинский район	6661076747	МБДОУ - детский сад № 455	89,86	96,62	92,77	93,15
736	МО г. Екатеринбург, Ленинский район	6661075430	МБДОУ - детский сад № 496	98,95	96,32	100,00	98,11
737	МО г. Екатеринбург, Ленинский район	6661075447	МБДОУ - детский сад №54	100,00	99,43	100,00	99,77
738	МО г. Екатеринбург, Ленинский район	6661082878	МБДОУ - детский сад № 55	94,44	98,89	97,62	96,86
739	МО г. Екатеринбург, Ленинский район	6671314550	МБДОУ детский сад № 561	98,68	100,00	99,15	99,30
740	МО г. Екатеринбург, Ленинский район	6671427899	МБДОУ детский сад № 61	98,55	94,20	98,25	96,75

№ ОО в общем перечне	Муниципальное образование	ИНН	Наименование ОУ	Показатели по критерию 4			Крите- рий 4
				4.1.	4.2.	4.3.	
741	МО г. Екатеринбург, Ленинский район	6661075454	МБДОУ - детский сад № 71	99,50	98,51	98,78	98,96
742	МО г. Екатеринбург, Ленинский район	6661075782	МБДОУ - детский сад № 77	98,11	96,23	97,33	97,20
743	МО г. Екатеринбург, Ленинский район	6661082839	МБДОУ - детский сад № 88	100,00	100,00	100,00	100,00
744	МО г. Екатеринбург, Ленинский район	6671184727	МБДОУ - детский сад № 21	98,96	97,41	99,21	98,39
745	МО г. Екатеринбург, Ленинский район	6661082733	МБДОУ - детский сад № 79	100,00	100,00	100,00	100,00
746	МО г. Екатеринбург, Ленинский район	6661082691	МБДОУ - детский сад компенсирующего вида № 342	99,36	100,00	100,00	99,74
747	МО г. Екатеринбург, Ленинский район	6661082701	МБДОУ - детский сад компенсирующего вида № 46	96,92	100,00	100,00	98,77
748	МО г. Екатеринбург, Ленинский район	6661083021	МБДОУ - детский сад компенсирующего вида № 49	98,55	98,55	100,00	98,84
749	МО г. Екатеринбург, Октябрьский район	6685040926	МАДОУ детский сад № 17	97,89	98,59	99,09	98,41
750	МО г. Екатеринбург,	6672314898	МАДОУ детский сад № 192	100,00	100,00	100,00	100,00

№ ОО в общем перечне	Муниципальное образование	ИНН	Наименование ОУ	Показатели по критерию 4			Крите- рий 4
				4.1.	4.2.	4.3.	
	Октябрьский район						
751	МО г. Екатеринбург, Октябрьский район	6662110430	МАДОУ детский сад № 364	100,00	98,61	100,00	99,44
752	МО г. Екатеринбург, Октябрьский район	6685039198	МАДОУ детский сад № 445	99,25	97,76	98,18	98,44
753	МО г. Екатеринбург, Октябрьский район	6672331300	МАДОУ детский сад № 488	95,79	97,89	97,53	96,98
754	МО г. Екатеринбург, Октябрьский район	6672333241	МАДОУ - детский сад № 555	100,00	100,00	100,00	100,00
755	МО г. Екатеринбург, Октябрьский район	6672314993	МАДОУ детский сад № 564 "Филипок"	99,20	100,00	100,00	99,68
756	МО г. Екатеринбург, Октябрьский район	6685037867	МАДОУ детский сад № 60	97,97	97,30	99,07	97,92
757	МО г. Екатеринбург, Октябрьский район	6662109498	МАДОУ детский сад комбинированного вида № 308 "Жемчужинка"	98,95	100,00	98,91	99,36
758	МО г. Екатеринбург, Октябрьский район	6662109466	МАДОУ - детский сад комбинированного вида "Улыбка" № 177	100,00	100,00	100,00	100,00

№ ОО в общем перечне	Муниципальное образование	ИНН	Наименование ОУ	Показатели по критерию 4			Крите- рий 4
				4.1.	4.2.	4.3.	
759	МО г. Екатеринбург, Октябрьский район	6662111955	МАДОУ - детский сад общеразвивающего вида № 479 "Берег детства"	96,21	98,10	96,27	96,98
760	МО г. Екатеринбург, Октябрьский район	6672201968	МАДОУ детский сад общеразвивающего вида № 567	98,31	99,16	98,94	98,78
761	МО г. Екатеринбург, Октябрьский район	6662110006	МАДОУ детский сад общеразвивающего вида № 363 "Золотой петушок"	100,00	97,96	100,00	99,18
762	МО г. Екатеринбург, Октябрьский район	6662076676	МАДОУ детский сад № 524	100,00	98,50	99,33	99,27
763	МО г. Екатеринбург, Октябрьский район	6672277484	МБДОУ - детский сад № 176	100,00	98,31	100,00	99,32
764	МО г. Екатеринбург, Октябрьский район	6662110013	МБДОУ - детский сад № 193	100,00	98,67	98,31	99,13
765	МО г. Екатеринбург, Октябрьский район	6662125725	МБДОУ детский сад № 441	100,00	99,12	100,00	99,65
766	МО г. Екатеринбург, Октябрьский район	6672207536	МБДОУ детский сад № 527	100,00	100,00	100,00	100,00
767	МО г. Екатеринбург,	6672338306	МБДОУ детский сад комбинированного	99,47	98,94	98,82	99,13

№ ОО в общем перечне	Муниципальное образование	ИНН	Наименование ОУ	Показатели по критерию 4			Крите- рий 4
				4.1.	4.2.	4.3.	
	Октябрьский район		вида № 267				
768	МО г. Екатеринбург, Октябрьский район	6662109473	МБДОУ - детский сад комбинированного вида № 271	98,68	99,34	100,00	99,21
769	МО г. Екатеринбург, Октябрьский район	6662121150	МБДОУ - детский сад комбинированного вида № 62	99,42	99,42	100,00	99,53
770	МО г. Екатеринбург, Октябрьский район	6662109459	МБДОУ - детский сад компенсирующего вида № 253	96,88	96,88	96,67	96,83
771	МО г. Екатеринбург, Октябрьский район	6672139847	МБДОУ - детский сад общеразвивающего вида № 63 "Непоседы"	98,92	100,00	100,00	99,57
772	МО г. Екатеринбург, Орджоникидзевский район	6686032710	МАДОУ детский сад № 107	100,00	98,77	100,00	99,51
773	МО г. Екатеринбург, Орджоникидзевский район	6686031890	МАДОУ детский сад № 125	98,44	98,44	97,89	98,33
774	МО г. Екатеринбург, Орджоникидзевский район	6686072550	МАДОУ детский сад № 153	99,07	100,00	100,00	99,63
775	МО г. Екатеринбург, Орджоникидзевский район	6686032692	МАДОУ детский сад № 154	100,00	100,00	100,00	100,00
776	МО г. Екатеринбург,	6686041665	МАДОУ детский сад № 161	97,22	97,22	100,00	97,78

№ ОО в общем перечне	Муниципальное образование	ИНН	Наименование ОУ	Показатели по критерию 4			Крите- рий 4
				4.1.	4.2.	4.3.	
	Орджоникидзевский район						
777	МО г. Екатеринбург, Орджоникидзевский район	6686032861	МАДОУ Детский Сад № 163	98,61	100,00	100,00	99,44
778	МО г. Екатеринбург, Орджоникидзевский район	6686055080	МАДОУ детский сад № 170	100,00	100,00	100,00	100,00
779	МО г. Екатеринбург, Орджоникидзевский район	6686032702	МАДОУ детский сад № 178	100,00	100,00	98,11	99,62
780	МО г. Екатеринбург, Орджоникидзевский район	6686032685	МАДОУ детский сад № 181	100,00	100,00	100,00	100,00
781	МО г. Екатеринбург, Орджоникидзевский район	6686032822	МАДОУ детский сад № 235	100,00	100,00	98,18	99,64
782	МО г. Екатеринбург, Орджоникидзевский район	6673230792	МАДОУ - детский сад № 395	100,00	99,18	100,00	99,67
783	МО г. Екатеринбург, Орджоникидзевский район	6673185282	МАДОУ - детский сад № 428 "Золотая рыбка"	100,00	96,15	100,00	98,46
784	МО г. Екатеринбург, Орджоникидзевский район	6686032879	МАДОУ детский сад № 435	98,46	98,46	98,00	98,37
785	МО г. Екатеринбург, Орджоникидзевский район	6686010265	МАДОУ детский сад № 460	96,28	97,87	98,41	97,34

№ ОО в общем перечне	Муниципальное образование	ИНН	Наименование ОУ	Показатели по критерию 4			Крите- рий 4
				4.1.	4.2.	4.3.	
786	МО г. Екатеринбург, Орджоникидзевский район	6686032981	МАДОУ детский сад № 529	98,51	98,51	100,00	98,81
787	МО г. Екатеринбург, Орджоникидзевский район	6686055097	МАДОУ детский сад № 531	100,00	98,35	98,97	99,13
788	МО г. Екатеринбург, Орджоникидзевский район	6663062027	МАДОУ - детский сад компенсирующего вида № 569	100,00	96,72	97,83	98,25
789	МО г. Екатеринбург, Орджоникидзевский район	6663066173	МАДОУ - детский сад общеразвивающего вида № 134	99,10	97,30	100,00	98,56
790	МО г. Екатеринбург, Орджоникидзевский район	6663070740	МАДОУ - детский сад общеразвивающего вида № 165	99,05	96,19	100,00	98,10
791	МО г. Екатеринбург, Орджоникидзевский район	6686001905	МАДОУ детский сад общеразвивающего вида № 422 "Лорик"	100,00	100,00	100,00	100,00
792	МО г. Екатеринбург, Орджоникидзевский район	6686010272	МБДОУ детский сад № 136	97,50	98,75	100,00	98,50
793	МО г. Екатеринбург, Орджоникидзевский район	6663066180	МБДОУ - детский сад № 15	100,00	100,00	100,00	100,00
794	МО г. Екатеринбург, Орджоникидзевский район	6673203380	МБДОУ - детский сад № 158	100,00	100,00	100,00	100,00
795	МО г. Екатеринбург,	6673185290	МБДОУ - детский сад № 168	99,06	98,11	100,00	98,87

№ ОО в общем перечне	Муниципальное образование	ИНН	Наименование ОУ	Показатели по критерию 4			Крите- рий 4
				4.1.	4.2.	4.3.	
	Орджоникидзевский район						
796	МО г. Екатеринбург, Орджоникидзевский район	6686010233	МБДОУ детский сад № 202	100,00	98,88	100,00	99,55
797	МО г. Екатеринбург, Орджоникидзевский район	6673230873	МБДОУ - детский сад № 225	95,00	98,33	97,62	96,86
798	МО г. Екатеринбург, Орджоникидзевский район	6686010240	МБДОУ детский сад № 246	100,00	100,00	100,00	100,00
799	МО г. Екатеринбург, Орджоникидзевский район	6686023779	МБДОУ детский сад № 258	98,78	97,56	99,12	98,36
800	МО г. Екатеринбург, Орджоникидзевский район	6663064786	МБДОУ детский сад № 265	96,70	97,80	100,00	97,80
801	МО г. Екатеринбург, Орджоникидзевский район	6673230827	МБДОУ - детский сад № 296	90,41	91,78	92,31	91,34
802	МО г. Екатеринбург, Орджоникидзевский район	6673134785	МБДОУ - детский сад № 370	95,31	98,44	96,97	96,89
803	МО г. Екатеринбург, Орджоникидзевский район	6686010145	МБДОУ детский сад № 377	98,31	100,00	100,00	99,32
804	МО г. Екатеринбург, Орджоникидзевский район	6673230778	МБДОУ - детский сад № 384	95,07	97,89	98,70	96,92

№ ОО в общем перечне	Муниципальное образование	ИНН	Наименование ОУ	Показатели по критерию 4			Крите- рий 4
				4.1.	4.2.	4.3.	
805	МО г. Екатеринбург, Орджоникидзевский район	6673230802	МБДОУ детский сад № 392	100,00	98,46	100,00	99,38
806	МО г. Екатеринбург, Орджоникидзевский район	6673186039	МБДОУ - детский сад № 396 "Семицветик"	100,00	100,00	100,00	100,00
807	МО г. Екатеринбург, Орджоникидзевский район	6663055245	МБДОУ - детский сад № 406	100,00	100,00	100,00	100,00
808	МО г. Екатеринбург, Орджоникидзевский район	6673215804	МБДОУ - детский сад № 420	100,00	98,28	100,00	99,31
809	МО г. Екатеринбург, Орджоникидзевский район	6673185268	МБДОУ - детский сад № 500	100,00	100,00	100,00	100,00
810	МО г. Екатеринбург, Орджоникидзевский район	6673082583	МБДОУ - детский сад № 518	97,80	98,90	100,00	98,68
811	МО г. Екатеринбург, Орджоникидзевский район	6673214857	МБДОУ детский сад № 545 "Рябинка"	97,44	96,79	96,97	97,09
812	МО г. Екатеринбург, Орджоникидзевский район	6663049770	МБДОУ - детский сад № 76	98,26	95,65	100,00	97,57
813	МО г. Екатеринбург, Орджоникидзевский район	6663031653	МБДОУ - детский сад "Детство"	99,55	99,70	99,31	99,56
814	МО г. Екатеринбург,	6663070571	МБДОУ - детский сад	100,00	100,00	96,00	99,20

№ ОО в общем перечне	Муниципальное образование	ИНН	Наименование ОУ	Показатели по критерию 4			Крите- рий 4
				4.1.	4.2.	4.3.	
	Орджоникидзевский район		комбинированного вида № 203				
815	МО г. Екатеринбург, Орджоникидзевский район	6663070290	МБДОУ - детский сад комбинированного вида № 317	100,00	98,08	97,30	98,69
816	МО г. Екатеринбург, Орджоникидзевский район	6663070765	МБДОУ - детский сад № 355	96,00	96,00	97,62	96,32
817	МО г. Екатеринбург, Орджоникидзевский район	6663066198	МБДОУ - детский сад комбинированного вида № 399	100,00	100,00	100,00	100,00
818	МО г. Екатеринбург, Орджоникидзевский район	6663061922	МБДОУ - детский сад комбинированного вида № 554	99,25	100,00	97,87	99,27
819	МО г. Екатеринбург, Орджоникидзевский район	6663071166	МБДОУ - детский сад комбинированного вида № 86	95,24	95,24	100,00	96,19
820	МО г. Екатеринбург, Орджоникидзевский район	6663053819	МБДОУ - детский сад комбинированного вида "Надежда"	97,79	97,49	98,76	97,86
821	МО г. Екатеринбург, Орджоникидзевский район	6663063905	МБДОУ - детский сад компенсирующего вида № 244	100,00	96,30	100,00	98,52
822	МО г. Екатеринбург, Орджоникидзевский район	6663070885	МБДОУ - детский сад компенсирующего вида № 319	100,00	96,55	100,00	98,62
823	МО г. Екатеринбург, Орджоникидзевский район	6673099354	МБДОУ - детский сад компенсирующего вида № 346	100,00	100,00	100,00	100,00

№ ОО в общем перечне	Муниципальное образование	ИНН	Наименование ОУ	Показатели по критерию 4			Крите- рий 4
				4.1.	4.2.	4.3.	
824	МО г. Екатеринбург, Орджоникидзевский район	6663070300	МБДОУ - детский сад компенсирующего вида № 411	100,00	100,00	95,65	99,13
825	МО г. Екатеринбург, Орджоникидзевский район	6663071014	МБДОУ - детский сад компенсирующего вида № 452	100,00	100,00	97,83	99,57
826	МО г. Екатеринбург, Орджоникидзевский район	6673134827	МБДОУ - детский сад компенсирующего вида "Центр "Радуга"	100,00	100,00	100,00	100,00
827	МО г. Екатеринбург, Орджоникидзевский район	6663070966	МБДОУ - детский сад присмотра и оздоровления № 164	100,00	100,00	100,00	100,00
828	МО г. Екатеринбург, Орджоникидзевский район	6663070677	МБДОУ - детский сад присмотра и оздоровления № 2	100,00	100,00	100,00	100,00
829	МО г. Екатеринбург, Орджоникидзевский район	6686010258	МБДОУ детский сад № 387	100,00	100,00	100,00	100,00
830	МО г. Екатеринбург, Орджоникидзевский район	6673185275	МБДОУ - детский сад № 521	100,00	96,43	100,00	98,57
831	МО г. Екатеринбург, Чкаловский район	6674316900	МАДОУ № 223	99,27	100,00	97,78	99,26
832	МО г. Екатеринбург, Чкаловский район	6679037026	МАДОУ № 247	100,00	100,00	98,25	99,65

№ ОО в общем перечне	Муниципальное образование	ИНН	Наименование ОУ	Показатели по критерию 4			Крите- рий 4
				4.1.	4.2.	4.3.	
833	МО г. Екатеринбург, Чкаловский район	6679037033	МАДОУ № 257	96,47	91,76	97,78	94,85
834	МО г. Екатеринбург, Чкаловский район	6679037065	МАДОУ № 300	100,00	100,00	100,00	100,00
835	МО г. Екатеринбург, Чкаловский район	6664073529	МАДОУ № 324	100,00	100,00	100,00	100,00
836	МО г. Екатеринбург, Чкаловский район	6679037682	МАДОУ № 33	98,44	100,00	99,58	99,29
837	МО г. Екатеринбург, Чкаловский район	6664068751	МАДОУ № 358	98,89	99,44	99,40	99,21
838	МО г. Екатеринбург, Чкаловский район	6679037442	МАДОУ № 410	100,00	99,07	100,00	99,63
839	МО г. Екатеринбург, Чкаловский район	6679037058	МАДОУ № 482	98,70	97,40	98,28	98,10
840	МО г. Екатеринбург, Чкаловский район	6679148209	МАДОУ № 515 "Галактика"	100,00	100,00	98,11	99,62
841	МО г. Екатеринбург, Чкаловский район	6679037040	МАДОУ № 526	100,00	98,57	100,00	99,43
842	МО г. Екатеринбург,	6679036946	МАДОУ № 66	97,37	100,00	100,00	98,95

№ ОО в общем перечне	Муниципальное образование	ИНН	Наименование ОУ	Показатели по критерию 4			Крите- рий 4
				4.1.	4.2.	4.3.	
	Чкаловский район						
843	МО г. Екатеринбург, Чкаловский район	6674368962	МАДОУ детский сад № 11	100,00	100,00	100,00	100,00
844	МО г. Екатеринбург, Чкаловский район	6664038524	МАДОУ детский сад № 131	97,12	99,28	100,00	98,56
845	МО г. Екатеринбург, Чкаловский район	6679023224	МАДОУ № 133	98,90	99,27	100,00	99,27
846	МО г. Екатеринбург, Чкаловский район	6679081265	МАДОУ детский сад № 147	95,54	94,64	96,67	95,40
847	МО г. Екатеринбург, Чкаловский район	6674368867	МАДОУ детский сад № 16	99,16	99,58	100,00	99,50
848	МО г. Екатеринбург, Чкаловский район	6674237906	МАДОУ - детский сад № 326	100,00	99,06	98,97	99,42
849	МО г. Екатеринбург, Чкаловский район	6679072824	МАДОУ детский сад № 394	99,09	100,00	100,00	99,64
850	МО г. Екатеринбург, Чкаловский район	6674371940	МАДОУ - детский сад № 429	100,00	100,00	100,00	100,00
851	МО г. Екатеринбург, Чкаловский район	6679084234	МАДОУ № 437	97,19	98,25	98,55	97,89

№ ОО в общем перечне	Муниципальное образование	ИНН	Наименование ОУ	Показатели по критерию 4			Крите- рий 4
				4.1.	4.2.	4.3.	
852	МО г. Екатеринбург, Чкаловский район	6674305514	МАДОУ - детский сад № 47	98,90	99,45	98,67	99,07
853	МО г. Екатеринбург, Чкаловский район	6664067557	МАДОУ детский сад № 48	98,01	98,68	98,44	98,36
854	МО г. Екатеринбург, Чкаловский район	6664067050	МАДОУ - детский сад № 586	96,26	94,12	100,00	96,15
855	МО г. Екатеринбург, Чкаловский район	6674144916	МАДОУ детский сад комбинированного вида № 539	100,00	99,20	100,00	99,68
856	МО г. Екатеринбург, Чкаловский район	6674135686	МБДОУ детский сад № 438	97,87	97,87	100,00	98,30
857	МО г. Екатеринбург, Чкаловский район	6674124726	МБДОУ - детский сад № 127 "Кораблик"	98,89	100,00	100,00	99,56
858	МО г. Екатеринбург, Чкаловский район	6674114615	МБДОУ - детский сад № 148	100,00	100,00	100,00	100,00
859	МО г. Екатеринбург, Чкаловский район	6679109009	МБДОУ детский сад № 182	100,00	100,00	100,00	100,00
860	МО г. Екатеринбург, Чкаловский район	6674144923	МБДОУ детский сад № 188	96,77	100,00	100,00	98,71
861	МО г. Екатеринбург,	6674194836	МБДОУ - детский сад № 201	100,00	100,00	100,00	100,00

№ ОО в общем перечне	Муниципальное образование	ИНН	Наименование ОУ	Показатели по критерию 4			Крите- рий 4
				4.1.	4.2.	4.3.	
	Чкаловский район						
862	МО г. Екатеринбург, Чкаловский район	6664067701	МБДОУ - детский сад № 250	100,00	100,00	100,00	100,00
863	МО г. Екатеринбург, Чкаловский район	6674306701	МБДОУ детский сад № 275	100,00	100,00	100,00	100,00
864	МО г. Екатеринбург, Чкаловский район	6679037731	МБДОУ - детский сад № 277	100,00	100,00	100,00	100,00
865	МО г. Екатеринбург, Чкаловский район	6679017380	МБДОУ детский сад № 316	98,97	97,94	100,00	98,76
866	МО г. Екатеринбург, Чкаловский район	6674309928	МБДОУ - детский сад № 321	100,00	100,00	98,59	99,72
867	МО г. Екатеринбург, Чкаловский район	6664058320	МБДОУ - детский сад № 341	100,00	100,00	100,00	100,00
868	МО г. Екатеринбург, Чкаловский район	6664056957	МБДОУ - детский сад № 362	100,00	100,00	100,00	100,00
869	МО г. Екатеринбург, Чкаловский район	6674170313	МБДОУ детский сад № 385	100,00	97,83	100,00	99,13
870	МО г. Екатеринбург, Чкаловский район	6674371958	МБДОУ детский сад № 385 "Сказка"	98,81	100,00	100,00	99,52

№ ОО в общем перечне	Муниципальное образование	ИНН	Наименование ОУ	Показатели по критерию 4			Крите- рий 4
				4.1.	4.2.	4.3.	
871	МО г. Екатеринбург, Чкаловский район	6674194829	МБДОУ - детский сад № 391	99,06	99,06	100,00	99,25
872	МО г. Екатеринбург, Чкаловский район	6674151864	МБДОУ - детский сад № 398	99,05	99,05	100,00	99,24
873	МО г. Екатеринбург, Чкаловский район	6679016080	МБДОУ детский сад № 402	100,00	95,77	98,46	98,00
874	МО г. Екатеринбург, Чкаловский район	6664066659	МБДОУ детский сад № 405	100,00	100,00	100,00	100,00
875	МО г. Екатеринбург, Чкаловский район	6664053642	МБДОУ - детский сад № 424	98,59	100,00	100,00	99,44
876	МО г. Екатеринбург, Чкаловский район	6674194843	МБДОУ - детский сад № 426	100,00	100,00	98,00	99,60
877	МО г. Екатеринбург, Чкаловский район	6674238480	МБДОУ детский сад № 454	99,34	100,00	99,17	99,57
878	МО г. Екатеринбург, Чкаловский район	6664068180	МБДОУ - детский сад № 463	100,00	98,73	100,00	99,49
879	МО г. Екатеринбург, Чкаловский район	6674144930	МБДОУ - детский сад комбинированного вида № 464	100,00	100,00	100,00	100,00
880	МО г. Екатеринбург,	6664068590	МБДОУ - детский сад № 476	98,94	98,94	98,75	98,90

№ ОО в общем перечне	Муниципальное образование	ИНН	Наименование ОУ	Показатели по критерию 4			Крите- рий 4
				4.1.	4.2.	4.3.	
	Чкаловский район						
881	МО г. Екатеринбург, Чкаловский район	6674306910	МБДОУ - детский сад № 489	100,00	100,00	100,00	100,00
882	МО г. Екатеринбург, Чкаловский район	6664038531	МБДОУ - детский сад № 497	99,45	99,45	100,00	99,56
883	МО г. Екатеринбург, Чкаловский район	6664073543	МБДОУ детский сад № 508	100,00	100,00	100,00	100,00
884	МО г. Екатеринбург, Чкаловский район	6674371965	МАДОУ - детский сад № 509	100,00	100,00	100,00	100,00
885	МО г. Екатеринбург, Чкаловский район	6674194868	МБДОУ - детский сад № 512	98,65	100,00	100,00	99,46
886	МО г. Екатеринбург, Чкаловский район	6664067758	МБДОУ - детский сад № 519	100,00	100,00	100,00	100,00
887	МО г. Екатеринбург, Чкаловский район	6674171042	МБДОУ - детский сад № 528	97,37	96,05	94,64	96,30
888	МО г. Екатеринбург, Чкаловский район	6674113097	МБДОУ - детский сад № 546 "Семицветик"	97,18	94,37	100,00	96,62
889	МО г. Екатеринбург, Чкаловский район	6664076495	МБДОУ - детский сад № 548	100,00	100,00	100,00	100,00

№ ОО в общем перечне	Муниципальное образование	ИНН	Наименование ОУ	Показатели по критерию 4			Крите- рий 4
				4.1.	4.2.	4.3.	
890	МО г. Екатеринбург, Чкаловский район	6674182968	МБДОУ - детский сад № 578	99,02	99,02	100,00	99,22
891	МО г. Екатеринбург, Чкаловский район	6679028180	МБДОУ - детский сад № 89	100,00	98,73	100,00	99,49
892	МО г. Екатеринбург, Чкаловский район	6664053466	МБДОУ - детский сад комбинированного вида № 360	100,00	100,00	100,00	100,00
893	МО г. Екатеринбург, Чкаловский район	6664050553	МБДОУ - детский сад комбинированного вида № 427	100,00	98,15	100,00	99,26
894	МО г. Екатеринбург, Чкаловский район	6664038549	МБДОУ - детский сад комбинированного вида № 443	100,00	98,57	100,00	99,43
895	МО г. Екатеринбург, Чкаловский район	6664047737	МБДОУ - детский сад комбинированного вида № 493	98,44	100,00	100,00	99,38
896	МО г. Екатеринбург, Чкаловский район	6674194811	МБДОУ - детский сад комбинированного вида № 572	97,30	100,00	100,00	98,92
897	МО г. Екатеринбург, Чкаловский район	6674101341	МБДОУ - детский сад № 121	100,00	99,53	100,00	99,81
898	МО г. Екатеринбург, Чкаловский район	6664057372	МБДОУ детский сад № 566	100,00	100,00	100,00	100,00
899	МО г. Екатеринбург,	6679058717	МАДОУ № 552	94,07	99,26	99,02	97,14

№ ОО в общем перечне	Муниципальное образование	ИНН	Наименование ОУ	Показатели по критерию 4			Крите- рий 4
				4.1.	4.2.	4.3.	
	Чкаловский район						
900	МО г. Ирбит	6611004923	МАДОУ "Детский сад № 13"	100,00	100,00	100,00	100,00
901	МО г. Ирбит	6611005035	МАДОУ "Детский сад № 21"	100,00	97,80	100,00	99,12
902	МО г. Ирбит	6611011416	МАДОУ "Детский сад № 23"	100,00	94,55	97,22	97,26
903	МО г. Ирбит	6611013893	МАДОУ "Детский сад № 25"	100,00	97,14	96,83	98,22
904	МО г. Ирбит	6611002250	МАДОУ "Детский сад № 27"	99,26	95,56	100,00	97,93
905	МО г. Ирбит	6611013653	МАДОУ "Детский сад № 28"	97,96	97,96	100,00	98,37
906	МО г. Ирбит	6611005010	МАДОУ "Детский сад № 6"	95,77	94,37	95,16	95,09
907	МО г. Ирбит	6611004955	МАДОУ "Детский сад № 9"	98,02	99,01	98,33	98,48
908	МО г. Ирбит	6611005099	МАДОУ "Детский сад № 14"	96,04	93,07	96,83	95,01
909	МО г. Ирбит	6611004793	МАДОУ "Детский сад № 26"	100,00	98,90	100,00	99,56
910	МО г. Ирбит	6611004881	МБДОУ "Детский сад № 1"	97,67	100,00	100,00	99,07
911	МО г. Ирбит	6611004930	МБДОУ "Детский сад № 10"	98,08	100,00	100,00	99,23
912	МО г. Ирбит	6611004970	МБДОУ "Детский сад № 16"	100,00	97,96	100,00	99,18
913	МО г. Ирбит	6611004987	МБДОУ "Детский сад № 19"	100,00	100,00	100,00	100,00
914	МО г. Ирбит	6611005074	МБДОУ "Детский сад № 20"	100,00	96,67	100,00	98,67
915	МО г. Ирбит	6611004994	МБДОУ "Детский сад № 22"	96,00	92,00	100,00	95,20
916	МО г. Ирбит	6611005081	МБДОУ "Детский сад № 5"	98,48	95,45	95,83	96,74
917	МО г. Ирбит	6611004948	МБДОУ "Детский сад № 7"	100,00	100,00	100,00	100,00

№ ОО в общем перечне	Муниципальное образование	ИНН	Наименование ОУ	Показатели по критерию 4			Крите- рий 4
				4.1.	4.2.	4.3.	
918	МО Красноуфимский округ	6619012210	МБДОУ "Большетавринский детский сад № 1"	90,79	96,05	100,00	94,74
919	МО Красноуфимский округ	6619012179	МБДОУ "Криулинский детский сад № 3"	97,33	95,33	96,05	96,28
920	МО Красноуфимский округ	6619012161	МБДОУ "Приданниковский детский сад № 5"	96,00	99,20	95,83	97,25
921	МО Красноуфимский округ	6619012193	МКДОУ "Натальинский детский сад № 4"	97,14	94,29	91,43	94,86
922	МО Красноуфимский округ	6619012186	МКДОУ "Бугальшский детский сад № 2"	95,12	97,56	97,06	96,48
923	Невьянский ГО	6682998534	ДОЧУ "ДС им. Александра Невского"	100,00	95,24	100,00	98,10
924	Невьянский ГО	6621018001	МАДОУ детский сад № 13 "Журавушка"	99,23	99,23	100,00	99,38
925	Невьянский ГО	6621017953	МАДОУ детский сад № 36	98,23	99,12	98,65	98,67
926	Невьянский ГО	6621018019	МАДОУ детский сад №16 "Рябинка"	100,00	100,00	98,33	99,67
927	Невьянский ГО	6682005754	МАДОУ детский сад № 1 "Карусель"	99,13	100,00	98,44	99,34
928	Невьянский ГО	6621017985	МАДОУ детский сад № 39 "Родничок"	98,53	99,26	98,04	98,73
929	Невьянский ГО	6621017960	МБДОУ детский сад № 6 "Снежинка"	100,00	99,39	100,00	99,75
930	Невьянский ГО	6621017992	МБДОУ д/с № 12 "Белочка"	100,00	99,01	97,53	99,11

№ ОО в общем перечне	Муниципальное образование	ИНН	Наименование ОУ	Показатели по критерию 4			Крите- рий 4
				4.1.	4.2.	4.3.	
931	Невьянский ГО	6621017907	МБДОУ НГО детский сад № 28 "Ягодка"	100,00	100,00	100,00	100,00
932	Невьянский ГО	6621017914	МБДОУ д/с № 22	90,00	96,00	96,30	93,66
933	Невьянский ГО	6621017978	МБДОУ д/с № 44 "Солнышко"	97,50	99,17	95,45	97,76
934	Нижнесергинский МР	6646008340	МАДОУ детский сад № 65	98,08	100,00	100,00	99,23
935	Нижнесергинский МР	6646008982	МКДОУ детский сад № 10	98,28	97,70	100,00	98,39
936	Нижнесергинский МР	6646008830	МКДОУ детский сад № 12 пгт Атиг	95,65	100,00	100,00	98,26
937	Нижнесергинский МР	6646009143	МКДОУ детский сад № 19	100,00	100,00	100,00	100,00
938	Нижнесергинский МР	6646008319	МКДОУ детский сад № 24	97,30	97,30	100,00	97,84
939	Нижнесергинский МР	6646008823	МКДОУ детский сад № 27	100,00	100,00	100,00	100,00
940	Нижнесергинский МР	6646008598	МКДОУ детский сад № 34	100,00	100,00	100,00	100,00
941	Нижнесергинский МР	6646015309	МКДОУ детский сад № 37	100,00	100,00	83,33	96,67
942	Нижнесергинский МР	6619015099	МКДОУ детский сад № 44	100,00	100,00	100,00	100,00
943	Нижнесергинский МР	6646008936	МКДОУ детский сад № 46	100,00	100,00	100,00	100,00
944	Нижнесергинский МР	6646009922	МКДОУ детский сад № 52	95,83	93,75	95,65	94,96
945	Нижнесергинский МР	6646009136	МКДОУ детский сад № 63	98,52	97,78	99,22	98,36
946	Нижнетуринский ГО	6624006903	МАДОУ НТГО детский сад "Чебурашка"	97,98	90,91	100,00	95,56
947	Нижнетуринский ГО	6624006879	МАДОУ д/с "Аленушка"	96,23	97,17	100,00	97,36

№ ОО в общем перечне	Муниципальное образование	ИНН	Наименование ОУ	Показатели по критерию 4			Крите- рий 4
				4.1.	4.2.	4.3.	
948	Нижнетуринский ГО	6624006935	МАДОУ НТГО детский сад "Голубок"	97,37	93,42	92,68	94,85
949	Нижнетуринский ГО	6624007030	МАДОУ НТГО детский сад "Елочка"	100,00	98,26	98,73	99,05
950	Нижнетуринский ГО	6624006910	МАДОУ НТГО детский сад "Золотой петушок"	96,67	92,22	100,00	95,56
951	Нижнетуринский ГО	6624006893	МАДОУ детский сад "Чайка"	96,04	97,03	93,94	96,02
952	Нижнетуринский ГО	6624006847	МАДОУ "ЦРР - д/с "Гнездышко"	100,00	96,08	95,45	97,52
953	Новолялинский ГО	6647002510	МАДОУ НГО "Детский сад № 10 "Снежок"	97,86	98,40	100,00	98,50
954	Новолялинский ГО	6647002528	МАДОУ НГО "Детский сад общеразвивающего вида № 4 "Сказка"	100,00	98,63	100,00	99,45
955	Новолялинский ГО	6647002609	МБДОУ НГО "Детский сад № 16 "Светлячок"	97,96	95,92	100,00	97,55
956	Новолялинский ГО	6647002623	МАДОУ НГО "Детский сад № 15 "Березка"	99,53	99,53	99,46	99,52
957	Новолялинский ГО	6647002616	МБДОУ НГО "Детский сад № 17 "Солнышко"	97,56	87,80	91,30	92,41
958	Новолялинский ГО	6647002743	МБДОУ НГО "Детский сад № 2 "Ласточка"	100,00	100,00	100,00	100,00
959	Новолялинский ГО	6647002567	МБДОУ НГО "Детский сад № 6"	96,72	96,72	100,00	97,38

№ ОО в общем перечне	Муниципальное образование	ИНН	Наименование ОУ	Показатели по критерию 4			Крите- рий 4
				4.1.	4.2.	4.3.	
			"Мальшок"				
960	Новолялинский ГО	6647002542	МАДОУ НГО "Детский сад общеразвивающего вида № 11 "Рябинушка"	100,00	98,92	98,31	99,23
962	Новолялинский ГО	6647002630	МКДОУ НГО "Детский сад № 14 "Незабудка"	100,00	100,00	100,00	100,00
963	Новолялинский ГО	6647002736	МКДОУ НГО "Детский сад № 24 "Ручеек"	100,00	88,89	100,00	95,56
964	Новоуральский ГО	6682003330	МАДОУ детский сад "Родничок"	97,44	97,44	98,48	97,65
965	Новоуральский ГО	6682003355	МАДОУ детский сад "Гармония"	99,14	99,43	99,27	99,28
966	Новоуральский ГО	6682003323	МАДОУ детский сад "Страна Чудес"	98,98	98,81	99,78	99,07
967	Новоуральский ГО	6629007072	МАДОУ детский сад "Росинка"	98,85	99,43	99,50	99,21
968	Новоуральский ГО	6682003348	МАДОУ Детский сад "Росток"	99,49	99,23	99,38	99,36
969	Полевской ГО	6679057689	МАДОУ ПГО "Центр развития ребенка - детский сад № 70 "Радуга"	98,72	98,72	99,38	98,85
970	Полевской ГО	6626011225	МАДОУ ПГО "Детский сад №63 комбинированного вида"	92,26	92,26	93,79	92,57
971	Полевской ГО	6626011232	МАДОУ ПГО "Детский сад № 65"	97,26	100,00	100,00	98,90
972	Полевской ГО	6626011296	МБДОУ ПГО "Детский сад № 28"	99,19	97,56	100,00	98,70

№ ОО в общем перечне	Муниципальное образование	ИНН	Наименование ОУ	Показатели по критерию 4			Крите- рий 4
				4.1.	4.2.	4.3.	
973	Полевской ГО	6626011289	МБДОУ ПГО "Детский сад № 32"	97,86	100,00	99,14	98,97
974	Полевской ГО	6626018492	МБДОУ ПГО "Детский сад № 34"	94,76	97,38	97,76	96,41
975	Полевской ГО	6626011391	МБДОУ ПГО № 40	99,66	99,32	99,61	99,52
976	Полевской ГО	6626011384	МБДОУ ПГО "Детский сад № 43 общеразвивающего вида"	96,79	98,08	96,97	97,34
977	Полевской ГО	6626011088	МБДОУ ПГО "Детский сад № 49"	99,17	100,00	100,00	99,67
978	Полевской ГО	6626011419	МБДОУ ПГО "Детский сад № 51"	97,47	98,99	100,00	98,59
979	Полевской ГО	6626011070	МБДОУ ПГО "Детский сад № 53"	95,76	96,97	96,64	96,42
980	Полевской ГО	6626011320	МБДОУ ПГО "Детский сад № 54"	99,10	99,10	100,00	99,28
981	Полевской ГО	6626011240	МБДОУ ПГО "Детский сад № 69"	95,01	96,31	96,85	95,90
982	Пышминский ГО	6649002410	МБДОУ ПГО "Боровлянский детский сад"	100,00	100,00	100,00	100,00
983	Пышминский ГО	6649002428	МБДОУ ПГО "Первомайский детский сад"	100,00	100,00	100,00	100,00
984	Пышминский ГО	6649002435	МБДОУ ПГО "Печеркинский детский сад"	93,75	100,00	100,00	97,50
985	Пышминский ГО	6649002717	МБДОУ ПГО "Пышминский детский сад № 3"	100,00	95,65	100,00	98,26
986	Пышминский ГО	6649002682	МБДОУ ПГО "Пышминский детский	97,73	100,00	100,00	99,09

№ ОО в общем перечне	Муниципальное образование	ИНН	Наименование ОУ	Показатели по критерию 4			Крите- рий 4
				4.1.	4.2.	4.3.	
			сад № 5"				
987	Пышминский ГО	6649002724	МБДОУ ПГО "Пышминский детский сад № 6"	95,45	100,00	100,00	98,18
988	Пышминский ГО	6649002731	МБДОУ ПГО "Пышминский детский сад № 7"	98,39	98,39	93,94	97,50
989	Пышминский ГО	6649002474	МБДОУ ПГО "Родинский детский сад"	96,55	93,10	100,00	95,86
990	Пышминский ГО	6649002442	МБДОУ ПГО "Трифоновский детский сад"	100,00	100,00	100,00	100,00
991	Пышминский ГО	6649002467	МБДОУ ПГО "Черемьшский детский сад"	95,12	100,00	96,67	97,38
992	Пышминский ГО	6613010425	МБДОУ ПГО "Чернышовский детский сад"	100,00	100,00	100,00	100,00
993	Пышминский ГО	6649002668	МБДОУ ПГО "Чупинский детский сад"	100,00	100,00	100,00	100,00
994	Режевской ГО	6677000912	МАДОУ "Детский сад № 33 "Золотой петушок"	100,00	100,00	100,00	100,00
995	Режевской ГО	6628009711	МАДОУ "Детский сад № 9"	92,31	97,44	95,45	94,99
996	Режевской ГО	6628009694	МАДОУ "Детский сад № 1 "Голубой кораблик"	96,25	97,50	100,00	97,50
997	Режевской ГО	6628009743	МАДОУ "Детский сад № 24"	83,33	91,67	87,88	87,58

№ ОО в общем перечне	Муниципальное образование	ИНН	Наименование ОУ	Показатели по критерию 4			Крите- рий 4
				4.1.	4.2.	4.3.	
998	Режевской ГО	6628009905	МАДОУ "Детский сад № 30"	97,62	92,86	100,00	96,19
999	Режевской ГО	6677004949	МАДОУ "Детский сад № 4"	97,06	100,00	96,30	98,08
1000	Режевской ГО	6628009687	МАДОУ "Детский сад № 5 "	93,62	97,16	97,30	95,77
1001	Режевской ГО	6628009768	МБДОУ "Детский сад № 10"	95,65	100,00	100,00	98,26
1002	Режевской ГО	6628009750	МБДОУ "Детский сад № 14"	100,00	100,00	100,00	100,00
1003	Режевской ГО	6628009912	МБДОУ "Детский сад № 18"	100,00	95,65	100,00	98,26
1004	Режевской ГО	6628009870	МБДОУ "Детский сад № 2"	90,91	95,45	100,00	94,55
1005	Режевской ГО	6677000045	МБДОУ № 26 "Золотая рыбка"	100,00	97,73	100,00	99,09
1006	Режевской ГО	6628009729	МБДОУ № 29 "Теремок"	94,71	98,82	97,80	96,97
1007	Режевской ГО	6628009790	МБДОУ "Детский сад № 31"	94,74	100,00	100,00	97,89
1008	Режевской ГО	6628009856	МБДОУ "Детский сад № 35"	100,00	100,00	100,00	100,00
1009	Режевской ГО	6628009863	МБДОУ "Детский сад № 36 "Лесная полянка"	96,83	96,83	100,00	97,46
1010	Режевской ГО	6628009888	МБДОУ "Детский сад № 37"	100,00	100,00	100,00	100,00
1011	Режевской ГО	6628009831	МБДОУ "Детский сад № 40"	100,00	100,00	100,00	100,00
1012	Режевской ГО	6628009824	МБДОУ "Детский сад № 6"	100,00	96,67	100,00	98,67
1013	Режевской ГО	6628009736	МБДОУ "Детский сад № 22"	96,67	90,00	100,00	94,67
1014	Режевской ГО	6628009704	МБДОУ № 28 "Колокольчик"	94,94	88,61	100,00	93,42
1015	Режевской ГО	6628009920	МБДОУ № 32 "Аленький цветочек"	96,39	97,59	100,00	97,59

№ ОО в общем перечне	Муниципальное образование	ИНН	Наименование ОУ	Показатели по критерию 4			Крите- рий 4
				4.1.	4.2.	4.3.	
1016	Режевской ГО	6628009895	МБДОУ "Детский сад № 8"	96,77	96,77	100,00	97,42
1017	Североуральский ГО	6631006238	МАДОУ № 18	94,62	96,77	97,87	96,13
1018	Североуральский ГО	6631006245	МАДОУ № 21	100,00	97,06	100,00	98,82
1019	Североуральский ГО	6631006206	МАДОУ № 3	100,00	98,96	98,81	99,35
1020	Североуральский ГО	6631006291	МАДОУ № 34	96,88	96,88	100,00	97,50
1021	Североуральский ГО	6631004417	МАДОУ № 4	99,24	100,00	100,00	99,70
1022	Североуральский ГО	6631006213	МАДОУ № 5	97,53	97,53	100,00	98,02
1023	Североуральский ГО	6631006252	МАДОУ № 23	94,29	96,19	98,59	95,91
1024	Североуральский ГО	6631004382	МАДОУ № 30	95,92	96,94	100,00	97,14
1025	Североуральский ГО	6631006284	МАДОУ № 33	99,22	97,67	100,00	98,76
1026	Серовский ГО	6632016091	МАДОУ № 49	97,17	96,42	98,33	97,10
1027	Серовский ГО	6632017722	МАДОУ № 16 "Тополек"	98,24	98,24	98,59	98,31
1028	Серовский ГО	6632013862	МАДОУ № 2 "Родничок"	98,63	100,00	98,40	99,13
1029	Серовский ГО	6632014513	МАДОУ № 38	98,11	98,74	100,00	98,74
1030	Серовский ГО	6632022521	МАДОУ № 42 "Огонек"	98,65	100,00	99,21	99,30
1031	Серовский ГО	6632032953	МАДОУ №11 "Золотой Ключик"	97,78	98,33	99,29	98,30
1032	Серовский ГО	6632030120	МАДОУ № 25 "Дельфинчик"	98,09	97,13	98,32	97,75
1033	Серовский ГО	6632030138	МАДОУ № 21 "Сказка"	99,72	100,00	100,00	99,89
1034	Серовский ГО	6632016670	МБДОУ д/с № 33 "Веснушки"	98,63	98,63	99,43	98,79

№ ОО в общем перечне	Муниципальное образование	ИНН	Наименование ОУ	Показатели по критерию 4			Крите- рий 4
				4.1.	4.2.	4.3.	
1035	Серовский ГО	6632017754	МБДОУ № 18 "Яблонька"	97,33	99,33	99,01	98,47
1036	Слободо-Туринский МР	6651002947	МАДОУ "Слободо-Туринский детский сад "Родничок"	95,24	95,24	96,55	95,50
1037	Слободо-Туринский МР	6676001494	МАДОУ ЦРР - "Слободо-Туринский детский сад "Солнечный"	98,88	100,00	100,00	99,55
1038	Слободо-Туринский МР	6651002979	МКДОУ "Краснослободский детский сад"	100,00	100,00	100,00	100,00
1039	Слободо-Туринский МР	6651003098	МКДОУ "Куминовский детский сад"	100,00	100,00	100,00	100,00
1040	Слободо-Туринский МР	6651002993	МКДОУ "Ницинский д/сад "Колосок"	100,00	100,00	100,00	100,00
1041	Слободо-Туринский МР	6651003002	МКДОУ "Сладковский детский сад "Ромашка"	88,46	96,15	100,00	93,85
1042	Слободо-Туринский МР	6651002961	МКДОУ "Слободо-Туринский детский сад "Теремок"	96,30	98,15	96,15	97,01
1043	Слободо-Туринский МР	6651003186	МКДОУ "Усть-Ницинский детский сад "Росинка"	73,68	68,42	83,33	73,51
1044	Слободо-Туринский МР	6651002954	МКДОУ "Слободо-Туринский детский сад "Алёнка"	93,94	100,00	100,00	97,58
1045	Сосьвинский ГО	6632015891	МБ ДОУ д/с № 1 "Березка"	98,90	98,90	100,00	99,12
1046	Сосьвинский ГО	6632015919	МБ ДОУ д/с № 16 "Малышок"	96,30	96,30	96,23	96,28

№ ОО в общем перечне	Муниципальное образование	ИНН	Наименование ОУ	Показатели по критерию 4			Крите- рий 4
				4.1.	4.2.	4.3.	
1047	Сосьвинский ГО	6632021790	МБ ДОУ д/с № 4 "Сказка" п. Сосьва	97,92	95,83	96,67	96,83
1048	Сосьвинский ГО	6632015933	МБ ДОУ д/с "Малышок"	100,00	88,24	100,00	95,29
1049	Сысертский ГО	6652012225	МАДОУ № 1	100,00	100,00	100,00	100,00
1050	Сысертский ГО	6652012232	МАДОУ № 10	95,12	95,12	100,00	96,10
1051	Сысертский ГО	6652012384	МАДОУ № 13	91,96	95,54	100,00	95,00
1052	Сысертский ГО	6652012377	МАДОУ № 14	98,04	100,00	97,10	98,64
1053	Сысертский ГО	6652012360	МАДОУ № 16	96,36	100,00	100,00	98,55
1054	Сысертский ГО	6652014977	МАДОУ № 17	98,14	98,76	99,20	98,60
1055	Сысертский ГО	6652033257	МАДОУ № 19 "Ракета"	94,81	97,40	97,87	96,46
1056	Сысертский ГО	6685047520	МАДОУ № 2	98,13	98,75	98,06	98,36
1057	Сысертский ГО	6652012352	МАДОУ № 20	97,87	97,87	100,00	98,30
1058	Сысертский ГО	6652020321	МАДОУ № 25 "Солнышко"	100,00	100,00	100,00	100,00
1059	Сысертский ГО	6652005130	МАДОУ № 27	88,64	97,73	88,89	92,32
1060	Сысертский ГО	6652012313	МАДОУ № 29	97,92	95,83	96,88	96,88
1061	Сысертский ГО	6652011687	МАДОУ № 3 "Золотой ключик"	99,09	97,27	100,00	98,55
1062	Сысертский ГО	6652014960	МАДОУ № 35	94,44	97,22	100,00	96,67
1063	Сысертский ГО	6652012320	МАДОУ № 36	97,14	94,29	100,00	96,57
1064	Сысертский ГО	6652012401	МАДОУ № 37	98,51	100,00	96,08	98,62
1065	Сысертский ГО	6652012240	МАДОУ № 38	96,39	98,80	95,00	97,07

№ ОО в общем перечне	Муниципальное образование	ИНН	Наименование ОУ	Показатели по критерию 4			Крите- рий 4
				4.1.	4.2.	4.3.	
1066	Сысертский ГО	6652016861	МАДОУ № 39	95,31	96,88	93,94	95,66
1067	Сысертский ГО	6652011704	МАДОУ № 4	100,00	100,00	100,00	100,00
1068	Сысертский ГО	6652012426	МАДОУ № 44	99,02	100,00	100,00	99,61
1069	Сысертский ГО	6652012264	МАДОУ № 48	100,00	96,30	100,00	98,52
1070	Сысертский ГО	6652012465	МАДОУ № 5	97,14	100,00	100,00	98,86
1071	Сысертский ГО	6652012338	МАДОУ № 56	95,24	96,43	95,74	95,82
1072	Сысертский ГО	6652012480	МАДОУ № 58	95,95	93,92	93,75	94,70
1073	Сысертский ГО	6652012271	МАДОУ № 59	96,49	96,49	100,00	97,19
1074	Сысертский ГО	6652012419	МАДОУ № 6	100,00	97,14	100,00	98,86
1075	Сысертский ГО	6685020013	МАДОУ № 7	100,00	100,00	100,00	100,00
1076	Сысертский ГО	6652016639	МАДОУ № 60 "Дюймовочка"	97,47	96,20	100,00	97,47
1077	Сысертский ГО	6652012257	МАДОУ № 46	100,00	100,00	100,00	100,00
1078	Таборинский МР	6653001988	МКДОУ "Кузнецовский детский сад"	100,00	90,00	100,00	96,00
1079	Таборинский МР	6653002100	МКДОУ "Пальминский детский сад"	71,43	85,71	100,00	82,86
1080	Таборинский МР	6653001963	МКДОУ Таборинский детский сад	94,74	92,11	96,00	93,94
1081	Тавдинский ГО	6676000765	МАДОУ детский сад № 1	98,51	98,51	100,00	98,81
1082	Тавдинский ГО	6634007737	МКДОУ детский сад № 18	97,06	99,02	95,77	97,59
1083	Тавдинский ГО	6676002346	МАДОУ "Детский сад № 2"	98,39	100,00	100,00	99,35
1084	Тавдинский ГО	6634007631	МАДОУ детский сад № 25	96,77	98,92	98,15	97,91

№ ОО в общем перечне	Муниципальное образование	ИНН	Наименование ОУ	Показатели по критерию 4			Крите- рий 4
				4.1.	4.2.	4.3.	
1085	Тавдинский ГО	6634007832	МАДОУ детский сад № 3	90,91	93,18	93,22	92,28
1086	Тавдинский ГО	6634008868	МКДОУ детский сад № 11	95,74	97,87	100,00	97,45
1087	Тавдинский ГО	6634007575	МКДОУ детский сад № 12	97,44	97,44	100,00	97,95
1088	Тавдинский ГО	6634007261	МКДОУ детский сад № 14	100,00	98,51	100,00	99,40
1089	Тавдинский ГО	6634008642	МКДОУ детский сад № 22	100,00	100,00	100,00	100,00
1090	Тавдинский ГО	6634007871	МКДОУ детский сад № 6	95,65	86,96	85,71	90,19
1091	Тавдинский ГО	6634007279	МКДОУ д/с № 13	98,25	100,00	94,12	98,12
1092	Тавдинский ГО	6634007896	МКДОУ детский сад с. Городище	100,00	100,00	100,00	100,00
1093	Талицкий ГО	6654009588	МКДОУ "Детский сад № 11 "Колокольчик"	97,18	98,59	97,73	97,86
1094	Талицкий ГО	6654008746	МКДОУ "Детский сад № 14 "Солнышко"	96,55	100,00	100,00	98,62
1095	Талицкий ГО	6654008785	МКДОУ "Детский сад № 16 "Ромашка"	100,00	100,00	100,00	100,00
1096	Талицкий ГО	6654008094	МКДОУ "Детский сад № 19 "Тополёк"	97,56	97,56	100,00	98,05
1097	Талицкий ГО	6654008714	МКДОУ "Детский сад № 2 "Солнышко"	99,13	98,26	96,72	98,30
1098	Талицкий ГО	6654008778	МКДОУ "Детский сад № 21 "Светлячок"	98,08	96,15	100,00	97,69
1099	Талицкий ГО	6654008721	МКДОУ "Детский сад № 22 "Рябинушка"	100,00	100,00	100,00	100,00

№ ОО в общем перечне	Муниципальное образование	ИНН	Наименование ОУ	Показатели по критерию 4			Крите- рий 4
				4.1.	4.2.	4.3.	
1100	Талицкий ГО	6654008619	МКДОУ "Детский сад № 23 "Теремок"	100,00	98,70	100,00	99,48
1101	Талицкий ГО	6654009482	МКДОУ "Детский сад № 24 "Ладушки"	94,23	96,15	100,00	96,15
1102	Талицкий ГО	6654008506	МКДОУ "Детский сад № 27 "Журавушка"	100,00	94,74	100,00	97,89
1103	Талицкий ГО	6654008471	МКДОУ "Детский сад № 32 "Мальш"	92,55	95,74	98,18	94,96
1104	Талицкий ГО	6654008538	МКДОУ "Детский сад № 42 "Ромашка"	100,00	100,00	100,00	100,00
1105	Талицкий ГО	6654008520	МКДОУ "Детский сад № 48 "Золотой ключик"	100,00	81,82	71,43	87,01
1106	Талицкий ГО	6654008954	МКДОУ "Детский сад № 50 "Ромашка"	85,71	85,71	83,33	85,24
1107	Талицкий ГО	6654010590	МКДОУ "Детский сад № 51 "Колосок"	95,00	100,00	93,75	96,75
1108	Талицкий ГО	6654008182	МКДОУ "Детский сад № 8 "Березка"	100,00	97,30	100,00	98,92
1109	Талицкий ГО	6654008200	МКДОУ "Детский сад "Им. 1 Мая"	98,94	98,40	98,39	98,61
1110	Талицкий ГО	6633020414	МКДОУ "Детский сад № 5 "Елочка"	98,72	96,15	100,00	97,95
1111	Тугулымский ГО	6655003677	МАДОУ Верховинский детский сад № 14 "Солнышко"	98,18	100,00	100,00	99,27
1112	Тугулымский ГО	6655003684	МАДОУ "Ошкуковский детский сад № 17 "Журавлик"	97,06	100,00	100,00	98,82
1113	Тугулымский ГО	6655003596	МАДОУ "Тугулымский детский сад № 6 "Василек"	100,00	100,00	100,00	100,00

№ ОО в общем перечне	Муниципальное образование	ИНН	Наименование ОУ	Показатели по критерию 4			Крите- рий 4
				4.1.	4.2.	4.3.	
1114	Тугулымский ГО	6655003691	МАДОО "Тугулымский детский сад № 7 "Мишутка"	98,25	100,00	100,00	99,30
1115	Тугулымский ГО	6633024497	МАДОУ Тугулымский детский сад № 8 "Теремок"	96,39	97,59	97,50	97,09
1116	Тугулымский ГО	6655003571	МАДОУ Юшалинский детский сад № 11 "Колокольчик"	97,75	95,51	98,18	96,94
1117	Тугулымский ГО	6655003902	МБДОУ "Гилевский детский сад № 34"	88,89	100,00	100,00	95,56
1118	Тугулымский ГО	6655003660	МБДОУ Ертарский детский сад № 4 "Буратино"	100,00	100,00	100,00	100,00
1119	Тугулымский ГО	6655003652	МБДОУ Зубковский детский сад № 21	100,00	100,00	100,00	100,00
1120	Тугулымский ГО	6655003780	МБДОУ "Луговской детский сад № 32 "Ивушка"	100,00	100,00	100,00	100,00
1121	Тугулымский ГО	6655003589	МАДОУ "Луговской детский сад № 5 "Рябинка"	100,00	97,73	98,11	98,71
1122	Тугулымский ГО	6655003613	МБДОУ Трошковский детский сад № 13 "Колосок"	100,00	100,00	100,00	100,00
1123	Тугулымский ГО	6655003606	МБДОУ Тугулымский детский сад № 3	100,00	100,00	100,00	100,00
1124	Тугулымский ГО	6655003765	МБДОУ "Ядрышниковский детский сад №26"	100,00	100,00	87,50	97,50

№ ОО в общем перечне	Муниципальное образование	ИНН	Наименование ОУ	Показатели по критерию 4			Крите- рий 4
				4.1.	4.2.	4.3.	
1125	Тугулымский ГО	6655003740	МБДОУ "Яровской детский сад № 15 "Левушка"	100,00	88,89	90,00	93,56
1126	Туринский ГО	6656003800	МАДОУ Детский сад № 3 "Тополек"	100,00	100,00	100,00	100,00
1127	Туринский ГО	6656003817	МАДОУ № 5 "Огонек"	97,14	99,05	100,00	98,48
1128	Туринский ГО	6656019951	Детский сад № 8 "Сказка"	97,18	98,59	100,00	98,31
1129	Туринский ГО	6656003743	Детский сад № 2 "Колокольчик"	96,63	96,63	100,00	97,30
1130	Туринский ГО	6656003775	МАДОУ д/с № 4	98,80	98,80	98,68	98,77
1131	Туринский ГО	6676002057	МАДОУ ЦРР д/с № 9 "Теремок"	97,73	98,86	100,00	98,64
1132	Туринский ГО	6656003599	Детский сад № 1 "Аленушка"	99,48	100,00	100,00	99,79
1133	Туринский ГО	6656003750	МБДОУ "Детский сад № 7 "Березка"	98,55	100,00	100,00	99,42
1134	Шалинский ГО	6657003591	МБДОУ "Детский сад №3"	98,79	98,07	97,26	98,20

3.5 Критерий 5. Удовлетворенность условиями оказания услуг

Критерий представлен тремя показателями:

Показатель 5.1. Доля получателей услуг, готовых рекомендовать образовательную организацию родственникам и знакомым

Показатель 5.2. Доля получателей услуг, удовлетворенных организационными условиями предоставления услуг (*графиком работы образовательной организации*) (в % от общего числа опрошенных получателей услуг)

Показатель 5.3. Доля получателей услуг, удовлетворенных в целом условиями оказания услуг в образовательной организации (в % от общего числа опрошенных получателей услуг).

3.5.1 Критерий 5. Общеобразовательные учреждения

Результаты НОКО по критерию удовлетворенности условиями оказания услуг в общеобразовательных учреждениях Свердловской области в 2022 году представлены ниже (табл. 30).

Таблица 30 - Результаты НОКО по общеобразовательным учреждениям по критерию 5, в баллах

№ ОО в общем перечне	Муниципальное образование	ИНН	Наименование ОО	Показатели по критерию 5			Критерий 5
				5.1.	5.2.	5.3.	
161	г. Нижний Тагил	6668016024	МАОУ СОШ № 23 им. Ю.И. Батухтина	93,83	95,47	97,53	96,01
162	г. Нижний Тагил	6623003145	МАОУ СОШ № 24	97,86	98,57	96,43	97,29
163	г. Нижний Тагил	6648010458	МКОУ ООШ № 12 д. Усть-Утка	100,00	100,00	90,00	95,00
527	МО г. Екатеринбург, Железнодорожный район	6659035461	МАОУ СОШ № 30	95,34	97,13	97,13	96,59
528	МО г.	6659037028	МБОУ СОШ №	97,77	98,32	97,77	97,88

№ ОО в общем перечне	Муниципал ьное образование	ИНН	Наименование ОО	Показатели по критерию 5			Крите- рий 5
				5.1.	5.2.	5.3.	
	Екатеринбур г, Железнодоро жный район		179				
961	Новолялинск ий ГО	6647002905	МКОУ НГО "Старолялинская СОШ"	100,00	100,00	100,00	100,00

3.5.2 Критерий 5. Учреждения дошкольного образования

Результаты НОКО по критерию удовлетворенности условиями оказания услуг в учреждениях дошкольного образования Свердловской области в 2022 году представлены ниже (табл. 31).

Таблица 31 - Результаты НОКО по учреждениям дошкольного образования по критерию 5, в баллах

№ ОО в общем перечне	Муниципальное образование	ИНН	Наименование ОО	Показатели по критерию 5			Критерий 5
				5.1.	5.2.	5.3.	
1	Алапаевское МО	6601009672	МДОУ "Арамашевский детский сад"	97,96	97,96	98,98	98,47
2	Алапаевское МО	6601009739	МДОУ "Детский сад № 19 п.г.т. В. Синячиха общеразвивающего вида"	93,48	93,48	95,65	94,57
3	Алапаевское МО	6601007273	МДОУ "Детский сад № 22 п.г.т. В. Синячиха"	97,14	97,14	100,00	98,57
4	Алапаевское МО	6677000493	МДОУ "Детский сад "Левушка"	95,00	93,75	92,50	93,50
5	Алапаевское МО	6601006833	МДОУ "Детский сад п. Заря"	98,28	98,28	98,28	98,28
6	Алапаевское МО	6601015757	МДОУ "Детский сад "Солнышко" общеразвивающего вида"	96,91	95,88	96,91	96,70
7	Алапаевское МО	6601009680	МДОУ "Коптеловский детский сад"	94,23	98,08	98,08	96,92
8	Алапаевское МО	6601008164	МДОУ "Костинский детский сад"	99,17	95,87	100,00	98,93
9	Арамильский ГО	6652011278	Детский сад № 1 "Аленка"	93,16	92,31	96,58	94,70
10	Арамильский ГО	6685028189	Детский сад № 2 "Радуга"	94,81	96,10	94,81	95,06

№ ОО в общем перечне	Муниципальное образование	ИНН	Наименование ОО	Показатели по критерию 5			Крите- рий 5
				5.1.	5.2.	5.3.	
11	Арамильский ГО	6652013980	Детский сад № 3 "Родничок"	97,95	95,21	96,58	96,71
12	Арамильский ГО	6685041341	Детский сад № 7 "Золотой ключик"	100,00	96,51	98,84	98,72
13	Арамильский ГО	6685041334	МАДОУ № 8	96,63	93,26	96,63	95,96
14	Арамильский ГО	6652011260	Детский сад № 4	98,23	94,69	96,46	96,64
15	Арамильский ГО	6652011197	МБДОУ детский сад № 5 "Светлячок"	95,65	95,65	96,74	96,20
16	Артёмовский ГО	6677005861	МАДОУ № 5	100,00	97,12	99,04	98,94
17	Артёмовский ГО	6602007974	МАДОУ № 6	95,76	95,15	96,36	95,94
18	Артёмовский ГО	6602007893	МАДОУ № 18	91,84	95,92	93,88	93,67
19	Артёмовский ГО	6602014072	МАДОУ ЦРР № 32	94,81	94,81	94,81	94,81
20	Артёмовский ГО	6602007815	МБДОУ № 12	97,56	98,78	98,78	98,41
21	Артёмовский ГО	6602007999	МБДОУ № 13	100,00	95,45	100,00	99,09
22	Артёмовский ГО	6602007082	МБДОУ № 15	95,89	90,41	94,52	94,11
23	Артёмовский ГО	6602007124	МБДОУ № 21	100,00	98,41	100,00	99,68
24	Артёмовский ГО	6602007981	МБДОУ № 26	95,65	100,00	100,00	98,70
25	Артёмовский ГО	6602012780	МБДОУ № 27	95,24	95,24	95,24	95,24
26	Артёмовский ГО	6677005533	МБДОУ № 31	97,62	95,24	97,62	97,14
27	Артёмовский ГО	6602007090	МБДОУ № 33	89,47	89,47	85,53	87,50
28	Артёмовский ГО	6602007773	МБДОУ № 38	93,75	100,00	100,00	98,13
29	Артёмовский ГО	6602007935	МБДОУ № 39	89,66	96,55	100,00	96,21

№ ОО в общем перечне	Муниципальное образование	ИНН	Наименование ОО	Показатели по критерию 5			Крите- рий 5
				5.1.	5.2.	5.3.	
30	Артёмовский ГО	6602007131	МБДОУ № 4	96,12	95,15	94,17	94,95
31	Артёмовский ГО	6602007879	МБДОУ № 7	97,70	95,40	96,55	96,67
32	Артёмовский ГО	6602007759	МБДОУ № 37	100,00	100,00	97,06	98,53
33	Артёмовский ГО	6602007075	МБДОУ № 22	100,00	100,00	100,00	100,00
34	Артёмовский ГО	6602008544	МБДОУ № 1	86,67	91,11	93,33	90,89
35	Артёмовский ГО	6602007156	МБДОУ № 2	100,00	100,00	100,00	100,00
36	Артёмовский ГО	6602007886	МБДОУ № 30	100,00	98,78	100,00	99,76
37	Артёмовский ГО	6602007942	МБДОУ № 35	100,00	100,00	100,00	100,00
38	Артинский ГО	6619017096	МАДОУ "Детский сад "Капелька"	97,30	98,20	96,40	97,03
39	Артинский ГО	6646017240	МАДОУ "Детский сад "Радуга"	99,04	98,08	100,00	99,33
40	Артинский ГО	6636006249	МАДОУ "Детский сад "Сказка"	98,91	98,91	98,36	98,63
41	Асбестовский ГО	6603009597	МАДОУ "Детский сад комбинированного вида № 25" АГО	98,15	96,30	95,37	96,39
42	Асбестовский ГО	6603009558	МАДОУ ДС КВ № 27	98,48	96,21	100,00	98,79
43	Асбестовский ГО	6603010151	МА ДОУ "Детский сад комбинированного вида № 56" АГО	96,23	93,40	97,17	96,13
44	Асбестовский ГО	6603009572	МАДОУ "Детский сад комбинированного вида № 60"	94,96	91,60	94,96	94,29
45	Асбестовский ГО	6603011081	МАДОУ Детский сад № 62	99,23	97,69	99,23	98,92

№ ОО в общем перечне	Муниципальное образование	ИНН	Наименование ОО	Показатели по критерию 5			Крите- рий 5
				5.1.	5.2.	5.3.	
46	Асбестовский ГО	6683004658	МАДОУ "Детский сад "Теремок"	99,13	99,13	98,27	98,70
47	Асбестовский ГО	6603010000	МБ ДОУ "Детский сад № 2" АГО	97,10	98,55	100,00	98,84
48	Асбестовский ГО	6603011243	Детский сад № 32	100,00	100,00	100,00	100,00
49	Асбестовский ГО	6603009621	МБ ДОУ "Детский сад № 35" АГО	94,83	98,28	96,55	96,38
50	Асбестовский ГО	6603009639	МБДОУ "Детский сад № 40"	96,15	96,15	97,44	96,79
51	Асбестовский ГО	6603010095	Детский сад № 46	100,00	98,55	98,55	98,99
52	Асбестовский ГО	6603022439	Детский сад № 47	100,00	100,00	97,73	98,86
53	Асбестовский ГО	6603011035	МБДОУ "Детский сад "Журавушка"	94,95	98,99	96,97	96,77
54	Асбестовский ГО	6603009565	"Детский сад 29"	95,70	95,70	95,70	95,70
55	Асбестовский ГО	6603010345	МБДОУ "Детский сад № 38" АГО	98,65	95,95	94,59	96,08
56	Асбестовский ГО	6603009974	МБДОУ "Детский сад № 52" АГО	96,05	92,11	93,42	93,95
57	Асбестовский ГО	6603012328	Детский сад № 53	91,01	96,63	95,51	94,38
58	Асбестовский ГО	6603007977	МБДОУ ДС КВ "Кирпичики"	97,87	95,74	95,74	96,38
59	Асбестовский ГО	6603011028	Детский сад "Малыш"	99,04	95,19	99,04	98,27
60	Асбестовский ГО	6603009580	Детский сад № 31	98,44	87,50	98,44	96,25
61	Асбестовский ГО	6603004542	МБДОУ "Детский сад "Радость"	93,85	96,92	97,69	96,38
62	Асбестовский ГО	6603009935	МБ ДОУ "Центр развития ребенка - детский сад № 22"	100,00	92,19	96,88	96,88
63	Ачитский ГО	6637002825	МКДОУ АГО "Ачитский детский сад	96,03	94,58	97,11	96,28

№ ОО в общем перечне	Муниципальное образование	ИНН	Наименование ОО	Показатели по критерию 5			Крите- рий 5
				5.1.	5.2.	5.3.	
			"Улыбка"				
64	Байкаловский МР	6676001896	МАДОУ "Байкаловский детский сад № 1 "Теремок"	97,30	95,95	97,30	97,03
65	Байкаловский МР	6638002320	МКДОУ Байкаловский детский сад № 2 "Родничок"	100,00	100,00	100,00	100,00
66	Байкаловский МР	6638002391	МКДОУ Байкаловский детский сад № 4 "Богатырь"	97,96	97,96	97,96	97,96
67	Байкаловский МР	6638002377	МКДОУ Байкаловский детский сад № 5 "Светлячок"	83,33	93,33	86,67	87,00
68	Байкаловский МР	6638002401	МКДОУ Байкаловский детский сад № 6 "Рябинушка"	100,00	100,00	96,55	98,28
69	Байкаловский МР	6638002338	МКДОУ Вязовский детский сад	100,00	100,00	100,00	100,00
70	Байкаловский МР	6638002289	МКДОУ Городищенский детский сад "Золотой ключик"	95,45	95,45	95,45	95,45
71	Байкаловский МР	6638002313	МКДОУ Еланский детский сад "Колосок"	97,73	100,00	95,45	97,05
72	Байкаловский МР	6638002306	МКДОУ Краснополянский детский сад	90,91	100,00	100,00	97,27
73	Байкаловский МР	6638002232	МКДОУ "Липовский детский сад"	83,33	100,00	83,33	86,67
74	Байкаловский МР	6638002257	МКДОУ Ляпуновский детский сад "Ромашка"	89,58	93,75	95,83	93,54

№ ОО в общем перечне	Муниципальное образование	ИНН	Наименование ОО	Показатели по критерию 5			Крите- рий 5
				5.1.	5.2.	5.3.	
75	Байкаловский МР	6638002264	МКДОУ Нижне-Иленский детский сад	92,86	85,71	92,86	91,43
76	Байкаловский МР	6638002240	МКДОУ Палецковский детский сад	100,00	100,00	100,00	100,00
77	Байкаловский МР	6638002296	МКДОУ Шадринский детский сад	93,55	90,32	96,77	94,52
78	Белоярский ГО	6639006247	МАДОУ детский сад № 34 "Родничок"	97,73	92,61	96,02	95,85
79	Белоярский ГО	6639005589	МАДОУ "Детский сад № 12 "Малышок"	97,78	95,56	95,56	96,22
80	Белоярский ГО	6639005229	МАДОУ - Детский сад № 21 "Ягодка"	97,30	94,59	97,30	96,76
81	Белоярский ГО	6639005490	МБДОУ детский сад № 10 "Ромашка"	89,36	87,23	93,62	91,06
82	Белоярский ГО	6639008830	МБДОУ № 15 "Сказка"	90,00	92,50	90,00	90,50
83	Белоярский ГО	6639005324	МБДОУ-Детский сад № 16 "Колокольчик"	80,77	88,46	80,77	82,31
84	Белоярский ГО	6639010885	МБДОУ № 60 "Росинка"	94,44	97,22	97,22	96,39
85	Белоярский ГО	6639008886	МБДОУ "Детский сад № 8 "Родничок"	91,67	79,17	100,00	93,33
86	Белоярский ГО	6639007762	МБДОУ - Детский сад № 9 "Улыбка"	95,65	95,65	100,00	97,83
87	Белоярский ГО	6639006938	МБДОУ Детский сад № 17 "Березка"	92,50	95,00	95,00	94,25
88	Белоярский ГО	6639005420	МБДОУ детский сад № 2 "Солнышко"	96,12	93,20	96,12	95,53
89	Белоярский ГО	6639004881	МБДОУ детский сад № 3 "Рябинка"	96,43	89,29	100,00	96,79
90	Белоярский ГО	6639005571	МБДОУ детский сад № 4 "Светлячок"	92,11	92,11	90,79	91,45
91	Березовский ГО	6678024056	БМАДОУ "Детский сад № 1"	95,49	97,74	92,48	94,44
92	Березовский ГО	6604021170	БМАДОУ "Детский сад № 13"	96,77	98,92	94,62	96,13
93	Березовский ГО	6604009590	БМАДОУ "Детский сад № 16"	91,59	88,79	92,52	91,50

№ ОО в общем перечне	Муниципальное образование	ИНН	Наименование ОО	Показатели по критерию 5			Крите- рий 5
				5.1.	5.2.	5.3.	
94	Березовский ГО	6604009783	БМАДОУ "Детский сад № 18"	88,00	93,33	89,33	89,73
95	Березовский ГО	6604009335	БМАДОУ "Детский сад № 19"	96,72	91,80	95,08	94,92
96	Березовский ГО	6604009494	БМАДОУ "Детский сад № 2"	100,00	94,55	98,18	98,00
97	Березовский ГО	6604009663	БМАДОУ "Детский сад № 22"	91,10	94,52	95,21	93,84
98	Березовский ГО	6678103036	БМАДОУ "Детский сад № 23 "Золотой ключик"	87,14	89,29	85,00	86,50
99	Березовский ГО	6604010154	БМАДОУ "Детский сад № 27"	100,00	97,41	99,14	99,05
100	Березовский ГО	6604009543	БМАДОУ "Детский сад № 35"	81,00	82,00	80,00	80,70
101	Березовский ГО	6604009423	БМАДОУ "Детский сад № 36"	94,52	94,52	94,52	94,52
102	Березовский ГО	6604009906	БМАДОУ "Детский сад № 39"	98,25	95,61	97,37	97,28
103	Березовский ГО	6604009536	БМАДОУ "Детский сад № 4"	92,98	98,25	96,49	95,79
104	Березовский ГО	6604028144	БМАДОУ "Детский сад № 40"	91,57	96,39	93,98	93,73
105	Березовский ГО	6678007131	БМАДОУ "Детский сад № 5"	99,52	97,13	99,04	98,80
106	Березовский ГО	6678108490	БМАДОУ "Детский сад № 50"	96,49	96,49	98,25	97,37
107	Березовский ГО	6604010010	БМАДОУ "Детский сад № 9"	98,41	95,24	98,41	97,78
108	Березовский ГО	6604009303	БМАДОУ "Детский сад № 12"	93,91	96,96	95,65	95,39
109	Березовский ГО	6678102089	БМАДОУ "Детский сад № 48 "Росток"	98,41	96,83	98,41	98,10
110	Березовский ГО	6604009462	БМАДОУ "Детский сад № 41"	96,99	86,75	98,80	95,84
111	Березовский ГО	6604009769	БМАДОУ "Детский сад № 17"	97,64	93,70	97,64	96,85

№ ОО в общем перечне	Муниципальное образование	ИНН	Наименование ОО	Показатели по критерию 5			Крите- рий 5
				5.1.	5.2.	5.3.	
112	Березовский ГО	6678044126	БМАДОУ "Детский сад № 7 "Седьмое королевство"	82,73	92,73	90,00	88,36
113	Бисертский ГО	6646013478	МКДОУ № 2 д/с "Колокольчик"	95,71	91,43	97,14	95,57
114	Бисертский ГО	6646009168	МКДОУ № 3 д/с "Рябинка"	95,45	96,97	98,48	97,27
115	Бисертский ГО	6646009626	МКДОУ № 4 д/с "Одуванчик" с. Киргишаны	100,00	100,00	85,71	92,86
116	Бисертский ГО	6646009200	МКДОУ № 1	99,19	96,77	99,19	98,71
117	Верхнесалдинский ГО	6607008298	"Детский сад № 19 "Чебурашка"	92,50	90,00	90,00	90,75
118	Верхнесалдинский ГО	6607008146	МАДОУ "Детский сад № 2 "Елочка"	89,34	91,85	96,55	93,45
119	Верхнесалдинский ГО	6607010924	МАДОУ № 26 "Дюймовочка"	96,49	96,49	96,49	96,49
120	Верхнесалдинский ГО	6607008234	МАДОУ "Детский сад № 4 "Утенок"	92,67	95,81	94,76	94,35
121	Верхнесалдинский ГО	6607008241	МАДОУ № 51	98,63	97,95	99,32	98,84
122	Верхнесалдинский ГО	6607008273	Детский сад № 24	98,28	96,55	97,41	97,50
123	Верхнесалдинский ГО	6607008178	Детский сад № 43	100,00	100,00	100,00	100,00
124	Верхнесалдинский ГО	6607008266	МАДОУ "Детский сад № 5 "Золотая рыбка"	98,21	100,00	100,00	99,46
125	Верхнесалдинский ГО	6607008185	МАДОУ № 52 "Рябинка"	96,63	89,89	98,88	96,40
126	Верхнесалдинский ГО	6607008604	МБДОУ № 17 "Березка"	100,00	100,00	100,00	100,00
127	Верхнесалдинский ГО	6607008153	МБДОУ № 22 "Родничок"	82,98	87,23	85,11	84,89

№ ОО в общем перечне	Муниципальное образование	ИНН	Наименование ОО	Показатели по критерию 5			Крите- рий 5
				5.1.	5.2.	5.3.	
128	Верхнесалдинский ГО	6607008393	МБДОУ "Детский сад № 39 "Журавлик"	91,30	86,96	95,65	92,61
129	Верхнесалдинский ГО	6607008114	МБДОУ "Детский сад № 41 "Петушок"	94,12	97,06	97,06	96,18
130	Верхнесалдинский ГО	6607008280	МБДОУ № 1 "Солнышко"	99,21	97,64	98,43	98,50
131	Верхнесалдинский ГО	6607008139	МБДОУ "Детский сад № 13 "Малышок"	100,00	100,00	100,00	100,00
132	Верхнесалдинский ГО	6607008481	Детский сад № 42	98,39	100,00	98,39	98,71
133	Верхнесалдинский ГО	6607012495	Детский сад № 6	97,44	100,00	97,44	97,95
134	Верхнесалдинский ГО	6607014333	МБДОУ "Детский сад № 7 "Мишутка"	98,15	98,15	94,44	96,30
135	Верхнесалдинский ГО	6607008107	МБДОУ № 20 "Кораблик"	94,00	94,00	94,00	94,00
136	Верхнесалдинский ГО	6607008386	МКДОУ "Детский сад № 21 "Василек"	100,00	100,00	100,00	100,00
137	Верхнесалдинский ГО	6607008403	МКДОУ "Детский сад № 28 "Гусельки"	100,00	100,00	100,00	100,00
138	Верхнесалдинский ГО	6607008788	МКДОУ "Детский сад № 29 "Теремок"	100,00	100,00	100,00	100,00
139	Волчанский ГО	6614004657	МАДОУ ДС № 4	92,96	91,55	94,37	93,38
140	Волчанский ГО	6614004664	МАДОУ ДС № 1	100,00	97,33	98,67	98,80
141	Гаринский ГО	6641001581	МБДОУ детский сад "Березка"	91,84	95,92	89,80	91,63
142	Горноуральский ГО	6623083260	МБДОУ детский сад № 1	100,00	100,00	100,00	100,00
143	Горноуральский ГО	6648014244	МБДОУ детский сад № 16	97,56	96,34	97,56	97,32
144	Горноуральский ГО	6648014325	МБДОУ детский сад № 18	90,00	95,00	95,00	93,50
145	Горноуральский ГО	6623036800	МБДОУ детский сад № 26	96,05	97,37	100,00	98,29
146	Горноуральский ГО	6648012840	МБДОУ детский сад № 30	89,87	83,54	92,41	89,87

№ ОО в общем перечне	Муниципальное образование	ИНН	Наименование ОО	Показатели по критерию 5			Крите- рий 5
				5.1.	5.2.	5.3.	
			комбинированного вида				
147	Горноуральский ГО	6648014406	МБДОУ детский сад № 34	100,00	100,00	100,00	100,00
148	Горноуральский ГО	6648013089	МБДОУ "Детский сад № 50"	89,62	85,85	94,34	91,23
149	Горноуральский ГО	6648014269	МБДОУ детский сад № 55	100,00	92,86	100,00	98,57
150	Горноуральский ГО	6648013226	МБДОУ детский сад № 87	98,36	95,08	100,00	98,52
151	Горноуральский ГО	6648013113	МБДОУ детский сад комбинированного вида № 2	96,30	94,44	98,15	96,85
152	Горноуральский ГО	6648010105	МБДОУ детский сад комбинированного вида № 20	89,13	65,22	91,30	85,43
153	Горноуральский ГО	6648010225	МБДОУ детский сад № 24 "Сказка"	92,93	89,90	94,95	93,33
154	г. Каменск-Уральский	6612998890	ЧДОУ "Детский сад "Чудесный остров"	95,10	96,73	97,71	96,73
155	г. Нижний Тагил	6623098877	МАДОУ д/с "Гармония"	99,42	99,71	99,42	99,48
156	г. Нижний Тагил	6623050480	МАДОУ д/с "Детство"	99,27	99,50	99,32	99,34
157	г. Нижний Тагил	6623014041	МАДОУ "Маячок"	99,16	99,16	99,02	99,09
158	г. Нижний Тагил	6623065617	МАДОУ "Радость"	99,18	98,59	98,71	98,83
159	г. Нижний Тагил	6623098838	МАДОУ д/с "Солнечный круг"	97,25	96,50	97,50	97,23
160	г. Нижний Тагил	6623098860	МАДОУ д/с "Солнышко"	99,51	99,84	98,85	99,24
164	ГО Богданович	6633017980	МАДОУ № 1 "Детский сад будущего"	98,55	98,55	100,00	99,28
165	ГО Богданович	6605006217	МАДОУ "Малыш"	90,32	88,71	91,94	90,81

№ ОО в общем перечне	Муниципальное образование	ИНН	Наименование ОО	Показатели по критерию 5			Крите- рий 5
				5.1.	5.2.	5.3.	
166	ГО Богданович	6605006680	МАДОУ "Детский сад № 9"	96,36	96,36	94,55	95,45
167	ГО Богданович	6605006697	МАДОУ "Детский сад № 11"	100,00	100,00	100,00	100,00
168	ГО Богданович	6605006390	МАДОУ № 13	92,19	85,94	98,44	94,06
169	ГО Богданович	6605006224	МАДОУ детский сад № 15	87,23	93,62	93,62	91,70
170	ГО Богданович	6605006256	МАДОУ № 17 "Земляничка"	96,36	98,18	100,00	98,55
171	ГО Богданович	6605006577	МАДОУ детский сад № 19	97,96	100,00	100,00	99,39
172	ГО Богданович	6605006665	МАДОУ "Детский сад № 20"	100,00	100,00	100,00	100,00
173	ГО Богданович	6605007387	МАДОУ "Детский сад № 21"	100,00	100,00	98,41	99,21
174	ГО Богданович	6605006418	МАДОУ детский сад № 22	96,43	100,00	89,29	93,57
175	ГО Богданович	6605006351	МАДОУ детский сад № 23	97,96	87,76	87,76	90,82
176	ГО Богданович	6605007098	МАДОУ детский сад № 24	100,00	100,00	100,00	100,00
177	ГО Богданович	6605007436	МАДОУ "Детский сад № 25"	100,00	96,00	100,00	99,20
178	ГО Богданович	6605006520	МАДОУ детский сад № 29	100,00	92,86	100,00	98,57
179	ГО Богданович	6605006425	МАДОУ детский сад № 31 "Солнышко"	100,00	95,65	95,65	96,96
180	ГО Богданович	6605006457	МАДОУ д/с № 37	86,05	86,05	88,37	87,21
181	ГО Богданович	6633012886	МАДОУ "Детский сад № 39 "Гнездышко"	94,83	91,38	94,83	94,14
182	ГО Богданович	6605006880	МАДОУ № 40 "Цветик-семицветик"	96,15	100,00	96,15	96,92
183	ГО Богданович	6605005950	МАДОУ детский сад № 45	85,48	88,71	95,16	90,97
184	ГО Богданович	6605007394	МАДОУ № 7	96,55	100,00	96,55	97,24

№ ОО в общем перечне	Муниципальное образование	ИНН	Наименование ОО	Показатели по критерию 5			Крите- рий 5
				5.1.	5.2.	5.3.	
185	ГО Богданович	6605006136	МАДОУ "Сказка"	100,00	98,90	100,00	99,78
186	ГО Богданович	6633017010	МДОУ № 38 "Детский сад будущего"	95,45	93,18	97,73	96,14
187	ГО Богданович	6605006440	МДОУ "Детский сад № 18"	100,00	94,25	97,70	97,70
188	ГО Богданович	6605006312	МДОУ детский сад № 28	94,00	90,00	98,00	95,20
189	ГО Богданович	6633022789	МДОУ "ЦРР № 2 "Радуга детства"	93,18	90,91	98,86	95,57
190	ГО Верхнее Дуброво	6639004970	МАДОУ "Жаворонок"	100,00	91,38	98,28	97,41
191	ГО Верхнее Дуброво	6683001375	МАДОУ "Теремок"	100,00	92,31	100,00	98,46
192	ГО Верх-Нейвинский	6621007793	МАДОУ детский сад "Солнышко"	100,00	97,44	97,44	98,21
193	ГО Верхний Тагил	6616005913	МАДОУ "Детский сад № 25"	97,67	93,02	95,35	95,58
194	ГО Верхний Тагил	6616006106	МАДОУ ЦРР - д/с № 9	98,25	96,49	98,83	98,19
195	ГО Верхняя Пышма	6686023271	МАДОУ "Детский сад № 1"	100,00	100,00	98,86	99,43
196	ГО Верхняя Пышма	6606012728	МАДОУ "Детский сад № 11"	99,45	99,45	100,00	99,73
197	ГО Верхняя Пышма	6686070218	МАДОУ Детский сад № 13	95,77	97,18	91,55	93,94
198	ГО Верхняя Пышма	6606012799	МАДОУ "Детский сад № 17"	100,00	100,00	98,55	99,28
199	ГО Верхняя Пышма	6606012767	МАДОУ "Детский сад № 19"	100,00	100,00	100,00	100,00
200	ГО Верхняя Пышма	6686073089	МАДОУ "Детский сад № 2"	100,00	100,00	99,10	99,55
201	ГО Верхняя Пышма	6606012887	МАДОУ "Детский сад № 22"	99,06	99,06	100,00	99,53
202	ГО Верхняя Пышма	6606012894	МАДОУ "Детский сад № 23"	98,84	100,00	95,35	97,33
203	ГО Верхняя Пышма	6606012870	МАДОУ "Детский сад № 24"	100,00	100,00	100,00	100,00

№ ОО в общем перечне	Муниципальное образование	ИНН	Наименование ОО	Показатели по критерию 5			Крите- рий 5
				5.1.	5.2.	5.3.	
204	ГО Верхняя Пышма	6606012735	МАДОУ "Детский сад № 26"	97,96	100,00	100,00	99,39
205	ГО Верхняя Пышма	6606012710	МАДОУ "Детский сад № 28"	100,00	99,07	99,07	99,35
206	ГО Верхняя Пышма	6606012742	МАДОУ "Детский сад № 29"	100,00	99,02	96,08	97,84
207	ГО Верхняя Пышма	6686074780	МАДОУ "Детский сад № 3"	100,00	99,15	100,00	99,83
208	ГО Верхняя Пышма	6606036246	МАДОУ "Детский сад № 31"	100,00	100,00	100,00	100,00
209	ГО Верхняя Пышма	6606012816	МАДОУ "Детский сад № 34"	99,23	99,23	97,69	98,46
210	ГО Верхняя Пышма	6606012750	МАДОУ "Детский сад № 36"	100,00	100,00	98,28	99,14
211	ГО Верхняя Пышма	6606012862	МАДОУ "Детский сад № 4"	98,68	93,42	96,05	96,32
212	ГО Верхняя Пышма	6606012809	МАДОУ "Детский сад № 40"	100,00	100,00	100,00	100,00
213	ГО Верхняя Пышма	6606036239	МАДОУ "Детский сад № 41"	100,00	100,00	96,08	98,04
214	ГО Верхняя Пышма	6606023649	МАДОУ "Детский сад № 42"	100,00	99,07	99,07	99,35
215	ГО Верхняя Пышма	6606012774	МАДОУ "Детский сад № 45"	98,92	100,00	97,85	98,60
216	ГО Верхняя Пышма	6606012679	МАДОУ "Детский сад № 47"	99,24	99,24	99,24	99,24
217	ГО Верхняя Пышма	6606018494	МАДОУ "Детский сад № 48"	92,92	98,23	100,00	97,52
218	ГО Верхняя Пышма	6686067960	МАДОУ "Детский сад № 5"	97,20	99,07	98,13	98,04
219	ГО Верхняя Пышма	6606018470	МАДОУ "Детский сад № 6"	97,40	97,84	98,27	97,92
220	ГО Верхняя Пышма	6606018487	МАДОУ "Детский сад № 69"	95,92	97,96	100,00	98,37
221	ГО Верхняя Пышма	6686051840	МАДОУ детский сад № 8	99,31	97,93	99,31	99,03
222	ГО Верхняя Пышма	6686074886	МАДОУ "Детский сад № 9"	98,09	99,36	98,73	98,66

№ ОО в общем перечне	Муниципальное образование	ИНН	Наименование ОО	Показатели по критерию 5			Крите- рий 5
				5.1.	5.2.	5.3.	
223	ГО Верхняя Пышма	6686067952	МАДОУ ЦРР детский сад № 7	75,00	90,97	77,08	79,24
224	ГО Верхняя Тура	6620007286	МБДОУ "Детский сад № 11"	100,00	100,00	100,00	100,00
225	ГО Верхняя Тура	6620007279	МБДОУ "Детский сад № 12"	93,94	93,94	93,94	93,94
226	ГО Верхняя Тура	6620016749	МБДОУ д/сад № 45	100,00	98,61	93,06	96,25
227	ГО Верхняя Тура	6620007261	МБДОУ "Детский сад № 47"	94,44	94,44	91,67	93,06
228	ГО Верхняя Тура	6620007254	МБДОУ № 56	97,78	97,78	100,00	98,89
229	ГО Верхняя Тура	6620007021	МБДОУ ЦРР - д/сад № 35	95,18	96,39	98,80	97,23
230	ГО Верхотурский	6640002720	МАДОУ "Детский сад № 19"	100,00	100,00	100,00	100,00
231	ГО Верхотурский	6640002737	МАДОУ "Детский сад № 25"	96,10	97,56	95,61	96,15
232	ГО Верхотурский	6640002825	МАДОУ "Детский сад № 3"	91,49	95,74	89,36	91,28
233	ГО Верхотурский	6640002751	МБДОУ "Детский сад № 17"	97,30	98,65	97,30	97,57
234	ГО Верхотурский	6640002783	МКДОУ "Детский сад № 24"	94,12	94,12	100,00	97,06
235	ГО г. Лесной	6630007126	МАДОУ "Детский сад № 29 "Даренка"	92,13	94,38	94,38	93,71
236	ГО г. Лесной	6630011757	МАДОУ "Детский сад № 30 "Жемчужина"	99,22	100,00	100,00	99,77
237	ГО г. Лесной	6630007133	МБДОУ "Детский сад № 15 "Аленушка"	90,91	100,00	92,73	93,64
238	ГО г. Лесной	6630006980	МБДОУ "Детский сад № 17 "Пингвин" комбинированного вида"	96,34	96,34	97,56	96,95
239	ГО г. Лесной	6630007091	МБДОУ "Детский сад № 19 "Лилия"	100,00	98,81	100,00	99,76
240	ГО г. Лесной	6630007077	МБДОУ "Детский сад № 2 "Красная"	98,51	100,00	100,00	99,55

№ ОО в общем перечне	Муниципальное образование	ИНН	Наименование ОО	Показатели по критерию 5			Крите- рий 5
				5.1.	5.2.	5.3.	
			Шапочка"				
241	ГО г. Лесной	6630007006	МБДОУ "Детский сад № 20 "Ласточка"	93,67	97,47	92,41	93,80
242	ГО г. Лесной	6630007013	МБДОУ "Детский сад № 21 "Чебурашка"	98,36	99,18	100,00	99,34
243	ГО г. Лесной	6630007101	МБДОУ "Детский сад № 22 "Яблонька"	98,39	98,39	100,00	99,19
244	ГО г. Лесной	6630007020	МБДОУ "Детский сад № 23 "Уральская сказка"	95,74	100,00	93,62	95,53
245	ГО г. Лесной	6630007119	МБДОУ "Детский сад № 24 "Светлячок"	98,53	100,00	98,53	98,82
246	ГО г. Лесной	6630007052	МБДОУ "Детский сад № 28 "Ветерок"	96,94	100,00	98,98	98,57
247	ГО г. Лесной	6630006884	МБДОУ "Детский сад № 4 "Теремок"	100,00	100,00	100,00	100,00
248	ГО г. Лесной	6630007084	МБДОУ "Детский сад № 6 "Золотой петушок"	95,35	97,09	96,51	96,28
249	ГО г. Лесной	6630006901	МБДОУ "Детский сад № 7 "Огонек"	100,00	100,00	98,15	99,07
250	ГО г. Лесной	6630008673	МБДОУ "Детский сад № 9 "Белоснежка"	100,00	95,45	97,73	97,95
251	ГО г. Лесной	6630006997	МБДОУ "ЦРР - детский сад № 18 "Семицветик"	96,40	100,00	100,00	98,92
252	ГО Дегтярск	6684018903	МАДОУ "Детский сад № 1"	95,00	93,75	95,00	94,75
253	ГО Дегтярск	6627013271	МАДОУ "Детский сад № 24"	93,44	88,52	93,44	92,46
254	ГО Дегтярск	6627013264	МБДОУ "Детский сад № 20"	94,03	97,01	94,03	94,63
255	ГО Дегтярск	6627013289	МБДОУ "Детский сад № 38"	53,85	61,54	57,69	57,31

№ ОО в общем перечне	Муниципальное образование	ИНН	Наименование ОО	Показатели по критерию 5			Крите- рий 5
				5.1.	5.2.	5.3.	
256	ГО Дегтярск	6627013240	МБДОУ "Детский сад № 11"	89,83	96,61	96,61	94,58
257	ГО Дегтярск	6627013257	МБДОУ "Детский сад № 16"	97,79	97,79	100,00	98,90
258	ГО Дегтярск	6627013296	МБДОУ "Детский сад № 49"	91,18	94,12	94,12	93,24
259	ГО Заречный	6683010806	МБДОУ ГО Заречный "Детство"	92,02	92,46	91,13	91,66
260	ГО Заречный	6683007803	МБДОУ ГО Заречный "Маленькая Страна"	94,90	90,82	93,88	93,57
261	ГО Карпинск	6614004960	МАДОУ № 1	100,00	90,48	100,00	98,10
262	ГО Карпинск	6614004826	МАДОУ № 17	97,18	95,77	95,77	96,20
263	ГО Карпинск	6614004897	МАДОУ № 18	93,00	97,00	97,00	95,80
264	ГО Карпинск	6614004914	МАДОУ № 2	100,00	100,00	100,00	100,00
265	ГО Карпинск	6614004801	МАДОУ № 22	93,22	98,31	94,07	94,66
266	ГО Карпинск	6614004833	МАДОУ № 23	92,04	93,81	95,58	94,16
267	ГО Карпинск	6614004777	МАДОУ № 25 "Мальш"	100,00	100,00	100,00	100,00
268	ГО Карпинск	6614004738	МАДОУ № 4	97,17	98,11	99,06	98,30
269	ГО Карпинск	6617028656	МАДОУ "Умка"	100,00	97,87	100,00	99,57
270	ГО Краснотурьинск	6617008025	МА ДОУ № 11	99,19	99,19	97,56	98,37
271	ГО Краснотурьинск	6617008272	МА ДОУ №14	98,02	96,04	100,00	98,61
272	ГО Краснотурьинск	6617008258	МА ДОУ № 15	98,70	100,00	100,00	99,61
273	ГО Краснотурьинск	6617008392	МА ДОУ № 16	97,22	95,83	100,00	98,33
274	ГО Краснотурьинск	6617008040	МА ДОУ № 19	100,00	97,50	98,75	98,88

№ ОО в общем перечне	Муниципальное образование	ИНН	Наименование ОО	Показатели по критерию 5			Крите- рий 5
				5.1.	5.2.	5.3.	
275	ГО Краснотурьинск	6617008579	МА ДОУ № 2	97,33	98,67	98,67	98,27
276	ГО Краснотурьинск	6617008709	МА ДОУ № 21	89,42	90,38	98,08	93,94
277	ГО Краснотурьинск	6617006797	МА ДОУ № 23	100,00	100,00	100,00	100,00
278	ГО Краснотурьинск	6617006814	МА ДОУ № 25	92,54	92,54	97,01	94,78
279	ГО Краснотурьинск	6617026433	МА ДОУ № 27	100,00	96,00	100,00	99,20
280	ГО Краснотурьинск	6617007102	МА ДОУ № 29	98,85	100,00	97,70	98,51
281	ГО Краснотурьинск	6617008000	МА ДОУ № 32	97,62	96,03	97,62	97,30
282	ГО Краснотурьинск	6617007007	МА ДОУ № 34	100,00	98,15	100,00	99,63
283	ГО Краснотурьинск	6617008723	МА ДОУ № 4	95,29	95,29	96,47	95,88
284	ГО Краснотурьинск	6617006564	МАДОУ № 40	94,29	91,43	98,10	95,62
285	ГО Краснотурьинск	6617007977	МА ДОУ № 42	97,78	100,00	100,00	99,33
286	ГО Краснотурьинск	6617007078	МА ДОУ № 44	98,59	97,18	100,00	99,01
287	ГО Краснотурьинск	6617008385	МА ДОУ № 46	98,86	98,86	98,86	98,86
288	ГО Краснотурьинск	6617006853	МАДОУ № 47	100,00	98,66	99,33	99,40
289	ГО Краснотурьинск	6617007092	МАДОУ № 48	99,06	100,00	99,06	99,25
290	ГО Краснотурьинск	6617024838	МА ДОУ № 50	97,00	97,00	97,00	97,00
291	ГО Краснотурьинск	6617008240	МА ДОУ № 6	92,31	96,15	92,31	93,08
292	ГО Краснотурьинск	6617007984	МА ДОУ № 8	96,43	98,81	98,81	98,10
293	ГО Красноуральск	6618003206	МБДОУ детский сад № 22	94,34	95,28	98,11	96,42

№ ОО в общем перечне	Муниципальное образование	ИНН	Наименование ОО	Показатели по критерию 5			Крите- рий 5
				5.1.	5.2.	5.3.	
294	ГО Красноуральск	6618003291	МАДОУ детский сад № 18	98,61	97,92	99,31	98,82
295	ГО Красноуральск	6618003319	МАДОУ детский сад № 4	98,86	98,86	100,00	99,43
296	ГО Красноуральск	6681000834	МАДОУ детский сад № 9	99,15	97,44	95,73	97,09
297	ГО Красноуральск	6618003238	МБДОУ детский сад № 16	96,83	92,06	96,83	95,87
298	ГО Красноуральск	6618003220	МБДОУ детский сад № 26	100,00	97,96	97,96	98,57
299	ГО Красноуральск	6618003301	МБДОУ детский сад № 3	98,00	98,00	100,00	99,00
300	ГО Красноуральск	6618003284	МБДОУ детский сад № 30	100,00	100,00	100,00	100,00
301	ГО Красноуральск	6618003260	МБДОУ детский сад № 8	100,00	100,00	100,00	100,00
302	ГО Красноуфимск	6619006457	МАДОУ детский сад № 10	100,00	97,37	98,68	98,82
303	ГО Красноуфимск	6619006464	МАДОУ детский сад № 14	96,55	93,97	95,69	95,60
304	ГО Красноуфимск	6619007669	МАДОУ детский сад № 16	93,88	91,84	100,00	96,53
305	ГО Красноуфимск	6619006489	МАДОУ детский сад № 17	97,50	95,00	95,83	96,17
306	ГО Красноуфимск	6619011591	МАДОУ детский сад № 18	92,31	90,60	92,31	91,97
307	ГО Красноуфимск	6619006538	МАДОУ детский сад № 2	92,86	98,21	96,43	95,71
308	ГО Красноуфимск	6619006400	МАДОУ детский сад № 3	92,73	92,73	94,55	93,64
309	ГО Красноуфимск	6619006425	МАДОУ детский сад № 5	100,00	97,83	100,00	99,57
310	ГО Красноуфимск	6619006432	МАДОУ детский сад № 6	100,00	100,00	100,00	100,00
311	ГО Красноуфимск	6619006440	МАДОУ детский сад № 7	97,01	98,51	97,01	97,31
312	ГО Красноуфимск	6619006383	МАДОУ детский сад № 1	91,26	94,17	92,23	92,33

№ ОО в общем перечне	Муниципальное образование	ИНН	Наименование ОО	Показатели по критерию 5			Крите- рий 5
				5.1.	5.2.	5.3.	
313	ГО Красноуфимск	6619006506	МАДОУ ЦРР - детский сад	99,31	99,31	100,00	99,65
314	ГО Красноуфимск	6619013905	МАДОУ "ЦРР - детский сад "Академия детства"	99,15	100,00	100,00	99,75
315	ГО Нижняя Салда	6622002759	МДОУДСКВ "РАДУГА"	95,65	93,21	95,65	95,16
316	ГО Пелым	6631007545	МКДОУ детский сад "Колобок" пгт Пелым	90,76	96,64	95,80	94,45
317	ГО Первоуральск	6625017288	МАДОУ "Детский сад № 12"	95,60	94,87	98,17	96,74
318	ГО Первоуральск	6625025722	МАДОУ "Детский сад № 26"	96,39	94,36	97,52	96,55
319	ГО Первоуральск	6625017263	МАДОУ "Детский сад № 3"	98,61	96,88	96,18	97,05
320	ГО Первоуральск	6625024599	МАДОУ "Детский сад № 30"	94,38	94,38	96,63	95,51
321	ГО Первоуральск	6625017295	МАДОУ "Детский сад № 37"	99,29	98,59	97,88	98,45
322	ГО Первоуральск	6625024574	МАДОУ "Детский сад № 39"	95,29	94,50	97,64	96,31
323	ГО Первоуральск	6684014338	МАДОУ "Детский сад № 5"	93,83	95,47	96,71	95,60
324	ГО Первоуральск	6625024581	МАДОУ "Детский сад № 7"	98,13	95,00	98,13	97,50
325	ГО Первоуральск	6625017344	МАДОУ "Детский сад № 70"	99,41	98,52	98,22	98,64
326	ГО Первоуральск	6625017312	МАДОУ "Детский сад № 9"	97,97	97,10	98,26	97,94
327	ГО Первоуральск	6625033956	МБДОУ "Детский сад № 6"	92,98	91,23	96,49	94,39
328	ГО Ревда	6627011764	МАДОУ детский сад № 50	98,31	100,00	97,46	98,22
329	ГО Ревда	6627011725	МАДОУ детский сад № 39	100,00	97,83	100,00	99,57
330	ГО Ревда	6627011740	МАДОУ детский сад № 46	100,00	96,92	98,46	98,62

№ ОО в общем перечне	Муниципальное образование	ИНН	Наименование ОО	Показатели по критерию 5			Крите- рий 5
				5.1.	5.2.	5.3.	
331	ГО Ревда	6627011718	МАДОУ детский сад № 34	98,91	97,83	99,18	98,83
332	ГО Ревда	6627011612	МБДОУ детский сад № 2	98,04	100,00	98,04	98,43
333	ГО Ревда	6627011683	МБДОУ детский сад № 17	97,27	97,27	98,18	97,73
334	ГО Рефтинский	6603014981	МАДОУ "Детский сад "Колобок"	93,23	95,49	96,24	95,19
335	ГО Рефтинский	6603014999	МБДОУ "Детский сад "Подснежник"	90,00	82,22	95,56	91,22
336	ГО Рефтинский	6603014967	МБДОУ "Детский сад "Радуга"	94,20	94,20	95,65	94,93
337	ГО Рефтинский	6603024891	МБДОУ "Детский сад "Родничок"	98,18	98,18	96,36	97,27
338	ГО Среднеуральск	6606016987	МАДОУ - детский сад № 39	93,33	96,67	96,67	95,67
339	ГО Среднеуральск	6606016994	МАДОУ - детский сад № 44	94,03	95,52	92,54	93,58
340	ГО Среднеуральск	6606014500	МАДОУ - детский сад № 15	85,71	70,48	89,52	84,57
341	ГО Среднеуральск	6606014517	МАДОУ - детский сад № 18	98,11	96,23	98,11	97,74
342	ГО Среднеуральск	6686063475	МАДОУ - детский сад № 9	97,56	96,75	95,12	96,18
343	ГО Среднеуральск	6686014661	МАДОУ ЦРР детский сад № 20	100,00	98,59	98,59	99,01
344	ГО Среднеуральск	6606036800	МАДОУ - детский сад № 3 "Третье королевство"	85,40	94,89	91,97	90,58
345	ГО Староуткинск	6625040110	МКДОУ "Детский сад № 5 ГО Староуткинск"	100,00	94,92	98,31	98,14
346	ГО Сухой Лог	6633008054	МАДОУ № 2	98,25	97,37	98,25	98,07
347	ГО Сухой Лог	6633008706	МАДОУ № 36 "Теремок"	97,92	97,92	98,96	98,44

№ ОО в общем перечне	Муниципальное образование	ИНН	Наименование ОО	Показатели по критерию 5			Крите- рий 5
				5.1.	5.2.	5.3.	
348	ГО Сухой Лог	6633009611	МАДОУ № 37	98,00	98,00	100,00	99,00
349	ГО Сухой Лог	6633015816	МАДОУ № 43	94,17	97,50	97,50	96,50
350	ГО Сухой Лог	6633008030	МАДОУ № 8	98,71	98,71	98,71	98,71
351	ГО Сухой Лог	6633008015	МАДОУ № 29	98,88	95,51	97,75	97,64
352	ГО Сухой Лог	6633013230	МАДОУ № 38	100,00	99,49	100,00	99,90
353	ГО Сухой Лог	6633014820	МАДОУ № 39	93,64	94,55	96,36	95,18
354	ГО Сухой Лог	6633016305	МАДОУ № 44 "Серебряное копытце"	94,48	95,71	96,32	95,64
355	ГО Сухой Лог	6633007999	МБДОУ № 23 "Ромашка"	99,21	99,21	98,41	98,81
356	ГО Сухой Лог	6633008047	МБДОУ № 27	93,55	95,16	96,77	95,48
357	ГО Сухой Лог	6633008022	МБДОУ № 3	98,78	98,78	98,78	98,78
358	ГО Сухой Лог	6633014795	МБДОУ № 42	100,00	100,00	100,00	100,00
359	ГО Сухой Лог	6633019151	МБДОУ № 45	100,00	100,00	100,00	100,00
360	ЗАТО Свободный	6607007520	МБДОУ № 17	94,49	95,59	96,97	95,95
361	ЗАТО Уральский	6639008981	МДОУ - детский сад "Лесная полянка"	95,92	93,88	95,92	95,51
362	Ивдельский ГО	6610002786	МАДОУ детский сад № 1 г. Ивделя	100,00	93,75	100,00	98,75
363	Ивдельский ГО	6631008517	МАДОУ детский сад № 2 г. Ивделя	95,31	100,00	100,00	98,59
364	Ивдельский ГО	6610002835	МАДОУ детский сад № 26 г. Ивделя	92,44	94,96	93,28	93,36
365	Ивдельский ГО	6610003807	МАДОУ детский сад № 42 г. Ивделя	95,95	89,19	91,89	92,57
366	Ивдельский ГО	6610002306	МАДОУ детский сад № 44 п. Полуночное	100,00	96,88	96,88	97,81

№ ОО в общем перечне	Муниципальное образование	ИНН	Наименование ОО	Показатели по критерию 5			Крите- рий 5
				5.1.	5.2.	5.3.	
			г. Ивделя				
367	Ивдельский ГО	6631010322	МКДОУ детский сад № 45 г. Ивделя	94,00	90,00	94,00	93,20
368	Ирбитское МО	6676003036	МАДОУ детский сад "Жар-птица"	100,00	94,74	100,00	98,95
369	Ирбитское МО	6611006261	МАДОУ Зайковский детский сад № 4	100,00	97,62	97,62	98,33
370	Ирбитское МО	6611006487	МДОУ "Лаптевский детский сад"	100,00	100,00	100,00	100,00
371	Ирбитское МО	6611006350	МАДОУ Черновский детский сад	95,00	98,33	98,33	97,33
372	Ирбитское МО	6611009520	МДОУ "Белослудский детский сад"	93,75	100,00	100,00	98,13
373	Ирбитское МО	6611006342	МДОУ "Бердюгинский детский сад"	100,00	97,44	97,44	98,21
374	Ирбитское МО	6611006198	МДОУ "Гаевский детский сад"	100,00	100,00	100,00	100,00
375	Ирбитское МО	6611006310	МДОУ "Дубский детский сад"	100,00	100,00	95,65	97,83
376	Ирбитское МО	6611006416	МДОУ Зайковский детский сад № 1	93,10	91,38	98,28	95,34
377	Ирбитское МО	6611006374	МДОУ "Знаменский детский сад"	91,89	91,89	97,30	94,59
378	Ирбитское МО	6611006430	МДОУ "Золотой петушок"	98,41	100,00	98,41	98,73
379	Ирбитское МО	6611006293	МДОУ "Килачевский детский сад"	100,00	100,00	100,00	100,00
380	Ирбитское МО	6611006455	МДОУ "Киргинский детский сад"	100,00	100,00	100,00	100,00
381	Ирбитское МО	6611006462	МДОУ "Кирилловский детский сад"	100,00	100,00	100,00	100,00
382	Ирбитское МО	6611006409	МДОУ "Ключевский детский сад"	100,00	95,45	100,00	99,09
383	Ирбитское МО	6611006303	МДОУ "Ницинский детский сад"	100,00	100,00	100,00	100,00
384	Ирбитское МО	6611006279	МДОУ "Новгородовский детский сад"	100,00	100,00	100,00	100,00

№ ОО в общем перечне	Муниципальное образование	ИНН	Наименование ОО	Показатели по критерию 5			Крите- рий 5
				5.1.	5.2.	5.3.	
385	Ирбитское МО	6611006102	МДОУ "Ретневский детский сад"	100,00	100,00	100,00	100,00
386	Ирбитское МО	6611006247	МДОУ "Речкаловский детский сад"	93,94	93,94	87,88	90,91
387	Ирбитское МО	6611006254	МДОУ "Рудновский детский сад"	77,78	88,89	88,89	85,56
388	Ирбитское МО	6611006215	МДОУ "Скородумский детский сад"	100,00	100,00	100,00	100,00
389	Ирбитское МО	6611006448	МДОУ "Стриганский детский сад"	73,33	80,00	73,33	74,67
390	Ирбитское МО	6611006230	МДОУ "Харловский детский сад"	100,00	100,00	94,12	97,06
391	Ирбитское МО	6611009537	МДОУ "Чернорицкий детский сад"	100,00	100,00	100,00	100,00
392	Каменский ГО	6643007437	МКДОУ "Бродовской детский сад"	100,00	100,00	100,00	100,00
393	Каменский ГО	6643008600	МКДОУ "Каменский детский сад "Колосок"	73,02	76,19	74,60	74,44
394	Каменский ГО	6643008582	МКДОУ "Кисловский детский сад "Росинка"	100,00	91,30	100,00	98,26
395	Каменский ГО	6643008631	МКДОУ "Клевакинский детский сад"	90,48	95,24	95,24	93,81
396	Каменский ГО	6643008511	МКДОУ "Колчеданский детский сад № 1"	97,44	94,87	100,00	98,21
397	Каменский ГО	6643008624	МКДОУ "Маминский детский сад"	100,00	100,00	100,00	100,00
398	Каменский ГО	6643008590	МКДОУ "Мартюшевский детский сад "Искорка"	88,89	74,44	91,11	87,11
399	Каменский ГО	6643008550	МКДОУ "Новобытский детский сад"	87,50	100,00	100,00	96,25
400	Каменский ГО	6643008649	МКДОУ "Новоисетский детский сад"	100,00	100,00	100,00	100,00

№ ОО в общем перечне	Муниципальное образование	ИНН	Наименование ОО	Показатели по критерию 5			Крите- рий 5
				5.1.	5.2.	5.3.	
401	Каменский ГО	6643008617	МКДОУ "Покровский детский сад"	95,24	95,24	95,24	95,24
402	Каменский ГО	6643008568	МКДОУ "Рыбниковский детский сад "Золотая рыбка"	97,22	100,00	100,00	99,17
403	Каменский ГО	6643008543	МКДОУ "Сипавский детский сад"	100,00	100,00	96,15	98,08
404	Каменский ГО	6612015614	МКДОУ "Сосновский детский сад"	89,66	93,10	89,66	90,34
405	Каменский ГО	6643008575	МКДОУ "Травянский детский сад"	100,00	100,00	90,91	95,45
406	Каменский ГО	6643008504	МКДОУ "Черемховский детский сад"	90,91	100,00	95,45	95,00
407	Каменск-Уральский ГО	6666009487	Детский сад № 15	100,00	97,17	99,06	98,96
408	Каменск-Уральский ГО	6612022379	Детский сад № 3	98,95	98,42	98,42	98,58
409	Каменск-Уральский ГО	6612034254	"Детский сад № 5"	97,01	97,01	97,01	97,01
410	Каменск-Уральский ГО	6665008321	Детский сад № 79	97,52	99,50	99,01	98,66
411	Каменск-Уральский ГО	6612015212	Детский сад № 1	98,12	98,59	98,12	98,22
412	Каменск-Уральский ГО	6666009303	Детский сад № 10	97,35	96,69	97,35	97,22

№ ОО в общем перечне	Муниципальное образование	ИНН	Наименование ОО	Показатели по критерию 5			Крите- рий 5
				5.1.	5.2.	5.3.	
413	Каменск-Уральский ГО	6665008402	Детский сад № 100	97,67	97,67	95,35	96,51
414	Каменск-Уральский ГО	6612001890	Детский сад № 101	100,00	97,30	100,00	99,46
415	Каменск-Уральский ГО	6665008530	Детский сад № 102	100,00	100,00	100,00	100,00
416	Каменск-Уральский ГО	6665008716	Детский сад № 103	98,94	100,00	100,00	99,68
417	Каменск-Уральский ГО	6665008579	Детский сад № 104	98,80	100,00	100,00	99,64
418	Каменск-Уральский ГО	6666009007	Детский сад № 106	96,12	99,03	98,06	97,67
419	Каменск-Уральский ГО	6666009092	Детский сад № 11	100,00	100,00	95,56	97,78
420	Каменск-Уральский ГО	6612009836	Детский сад № 12	98,17	95,41	96,33	96,70
421	Каменск-Уральский ГО	6666009021	Детский сад № 13	100,00	96,00	99,00	98,70
422	Каменск-Уральский	6665008191	Детский сад № 16	98,44	98,44	98,44	98,44

№ ОО в общем перечне	Муниципальное образование	ИНН	Наименование ОО	Показатели по критерию 5			Крите- рий 5
				5.1.	5.2.	5.3.	
	ГО						
423	Каменск-Уральский ГО	6666009254	Детский сад № 2	100,00	100,00	100,00	100,00
424	Каменск-Уральский ГО	6665008152	Детский сад № 22	98,86	100,00	98,86	99,09
425	Каменск-Уральский ГО	6666009470	Детский сад № 25	98,17	99,08	97,25	97,89
426	Каменск-Уральский ГО	6666009568	Детский сад № 33	98,10	100,00	99,05	98,95
427	Каменск-Уральский ГО	6665008480	Детский сад № 34	100,00	100,00	100,00	100,00
428	Каменск-Уральский ГО	6666009536	Детский сад № 4	99,36	99,68	98,72	99,11
429	Каменск-Уральский ГО	6612008536	Детский сад № 41	100,00	100,00	97,87	98,94
430	Каменск-Уральский ГО	6665008265	Детский сад № 42	86,67	91,11	95,56	92,00
431	Каменск-Уральский ГО	6666009543	Детский сад № 46	92,42	93,94	95,45	94,24

№ ОО в общем перечне	Муниципальное образование	ИНН	Наименование ОО	Показатели по критерию 5			Крите- рий 5
				5.1.	5.2.	5.3.	
432	Каменск-Уральский ГО	6666009198	Детский сад № 52	97,81	98,54	98,54	98,32
433	Каменск-Уральский ГО	6612022139	Детский сад № 57	100,00	98,72	97,44	98,46
434	Каменск-Уральский ГО	6612022570	Детский сад № 58	100,00	98,54	97,81	98,61
435	Каменск-Уральский ГО	6665008515	Детский сад № 59	100,00	100,00	100,00	100,00
436	Каменск-Уральский ГО	6666009173	Детский сад № 6	95,40	97,70	98,85	97,59
437	Каменск-Уральский ГО	6665008353	Детский сад № 62	97,50	97,50	90,00	93,75
438	Каменск-Уральский ГО	6665005539	Детский сад № 65	86,11	97,22	94,44	92,50
439	Каменск-Уральский ГО	6612037939	Детский сад № 68	94,59	100,00	100,00	98,38
440	Каменск-Уральский ГО	6666009159	Детский сад № 72	97,83	97,83	97,83	97,83
441	Каменск-Уральский	6665008441	Детский сад № 73	100,00	100,00	100,00	100,00

№ ОО в общем перечне	Муниципальное образование	ИНН	Наименование ОО	Показатели по критерию 5			Крите- рий 5
				5.1.	5.2.	5.3.	
	ГО						
442	Каменск-Уральский ГО	6612046926	Детский сад № 74	100,00	100,00	100,00	100,00
443	Каменск-Уральский ГО	6665008561	Детский сад № 78	99,31	100,00	99,31	99,44
444	Каменск-Уральский ГО	6666009078	Детский сад № 8	100,00	99,53	99,53	99,67
445	Каменск-Уральский ГО	6666009430	Детский сад № 82	100,00	95,65	97,83	98,04
446	Каменск-Уральский ГО	6612022146	Детский сад № 83	99,37	98,11	98,11	98,49
447	Каменск-Уральский ГО	6666009166	Детский сад № 84	97,75	100,00	98,88	98,76
448	Каменск-Уральский ГО	6666009448	Детский сад № 85	100,00	95,89	97,26	97,81
449	Каменск-Уральский ГО	6665008272	Детский сад № 86	97,52	99,17	100,00	99,09
450	Каменск-Уральский ГО	6666009423	Детский сад № 87	99,27	99,27	99,27	99,27

№ ОО в общем перечне	Муниципальное образование	ИНН	Наименование ОО	Показатели по критерию 5			Крите- рий 5
				5.1.	5.2.	5.3.	
451	Каменск-Уральский ГО	6665008473	Детский сад № 88	94,74	100,00	100,00	98,42
452	Каменск-Уральский ГО	6665008280	Детский сад № 89	98,25	96,49	98,25	97,89
453	Каменск-Уральский ГО	6666009102	"Детский сад № 9"	91,67	98,61	94,44	94,44
454	Каменск-Уральский ГО	6612023485	Детский сад № 90	98,72	98,72	100,00	99,36
455	Каменск-Уральский ГО	6666009310	Детский сад № 91	98,73	100,00	100,00	99,62
456	Каменск-Уральский ГО	6665008434	Детский сад № 93	96,30	96,30	98,15	97,22
457	Каменск-Уральский ГО	6666009247	Детский сад № 94	98,13	97,20	100,00	98,88
458	Каменск-Уральский ГО	6665008297	Детский сад № 95	97,12	95,19	97,12	96,73
459	Каменск-Уральский ГО	6666009141	Детский сад № 96	90,80	97,70	95,40	94,48
460	Каменск-Уральский	6665008346	Детский сад № 97	99,17	97,52	99,17	98,84

№ ОО в общем перечне	Муниципальное образование	ИНН	Наименование ОО	Показатели по критерию 5			Крите- рий 5
				5.1.	5.2.	5.3.	
	ГО						
461	Каменск-Уральский ГО	6665008610	Детский сад № 98	100,00	98,18	100,00	99,64
462	Каменск-Уральский ГО	6666009631	Детский сад № 70	100,00	100,00	98,67	99,33
463	Камышловский ГО	6613003883	МАДОУ "Детский сад № 12" КГО	93,33	97,78	95,56	95,33
464	Камышловский ГО	6613003940	МАДОУ "Детский сад № 13" КГО	100,00	97,94	100,00	99,59
465	Камышловский ГО	6613003890	МАДОУ "Детский сад № 16" КГО	100,00	100,00	100,00	100,00
466	Камышловский ГО	6613004598	МАДОУ "Детский сад № 170" КГО	100,00	97,14	98,57	98,71
467	Камышловский ГО	6613003869	МАДОУ "Детский сад № 2" КГО	97,87	98,94	98,94	98,62
468	Камышловский ГО	6613004140	МАДОУ "Детский сад № 92" КГО	100,00	98,88	98,88	99,21
469	Камышловский ГО	6613003788	МАДОУ "Детский сад комбинированного вида № 14" КГО	97,41	98,28	99,14	98,45
470	Камышловский ГО	6613007775	МАДОУ "Детский сад № 1" КГО	95,37	100,00	98,15	97,69
471	Камышловский ГО	6613009934	МАДОУ "Детский сад "Радуга" №5"	96,49	96,49	96,49	96,49
472	Камышловский ГО	6633021520	МАДОУ "Центр развития ребенка - детский сад № 4" КГО	97,01	99,40	96,41	97,19
473	Камышловский МР	6613004090	МКДОУ Баранниковский детский сад	98,21	96,43	98,21	97,86
474	Камышловский МР	6613004510	МКДОУ Галкинский детский сад	98,28	100,00	100,00	99,48

№ ОО в общем перечне	Муниципальное образование	ИНН	Наименование ОО	Показатели по критерию 5			Крите- рий 5
				5.1.	5.2.	5.3.	
475	Камышловский МР	6633022980	МКДОУ Калиновский детский сад	100,00	96,67	90,00	94,33
476	Камышловский МР	6613004206	МКДОУ Квашнинский детский сад	94,12	100,00	100,00	98,24
477	Камышловский МР	6613004414	МКДОУ Кочневский детский сад	100,00	90,00	100,00	98,00
478	Камышловский МР	6613004566	МКДОУ Куровский детский сад	80,00	100,00	100,00	94,00
479	Камышловский МР	6613004118	МКДОУ Обуховский детский сад	98,31	96,61	100,00	98,81
480	Камышловский МР	6633023976	МКДОУ Обуховский детский сад № 2	98,28	100,00	100,00	99,48
481	Камышловский МР	6613004534	МКДОУ Ожгихинский детский сад	100,00	100,00	100,00	100,00
482	Камышловский МР	6613004492	МКДОУ Октябрьский детский сад	96,00	96,00	92,00	94,00
483	Камышловский МР	6633019994	МКДОУ Порошинский детский сад № 10	100,00	97,96	98,98	99,08
484	Камышловский МР	6633020005	МКДОУ Порошинский детский сад № 12	94,44	97,22	94,44	95,00
485	Камышловский МР	6613004397	МКДОУ Скатинский детский сад	97,50	100,00	97,50	98,00
486	Камышловский МР	6613004830	МКДОУ Шипицинский детский сад	94,44	94,44	100,00	97,22
487	Камышловский МР	6613007711	МКДОУ Аксарихинский детский сад	95,65	95,65	95,65	95,65
488	Камышловский МР	6613004559	МКДОУ Захаровский детский сад	90,70	95,35	97,67	95,12
489	Камышловский МР	6613004421	МКДОУ Никольский детский сад	95,45	95,45	95,45	95,45
490	Качканарский ГО	6615007146	МДОУ - детский сад "Звездочка"	94,44	99,21	96,83	96,59
491	Качканарский ГО	6615007178	МДОУ "Детский сад "Ладушки"	98,85	97,70	94,25	96,32
492	Качканарский ГО	6615007153	МДОУ "Детский сад "Ласточка"	97,53	100,00	97,53	98,02
493	Качканарский ГО	6615008781	МДОУ "Детский сад "Чебурашка"	97,48	98,32	94,96	96,39

№ ОО в общем перечне	Муниципальное образование	ИНН	Наименование ОО	Показатели по критерию 5			Крите- рий 5
				5.1.	5.2.	5.3.	
494	Качканарский ГО	6615007259	МДОУ "ЦРР - детский сад "Дружба"	96,99	98,80	96,99	97,35
495	Качканарский ГО	6615006590	МДОУ "ЦРР - детский сад "Росинка"	96,24	97,74	96,24	96,54
496	Качканарский ГО	6615006583	МДОУ "ЦРР - детский сад "Улыбка"	100,00	99,35	100,00	99,87
497	Кировградский ГО	6616005470	МАДОУ детский сад № 19 "Теремок"	89,74	92,31	87,18	88,97
498	Кировградский ГО	6621014166	МАДОУ детский сад № 10 "Солнышко"	95,95	93,24	98,65	96,76
499	Кировградский ГО	6682001171	МАДОУ детский сад № 1 "Страна детства"	97,40	97,40	97,40	97,40
500	Кировградский ГО	6616005818	МАДОУ детский сад № 2 "Росинка"	97,62	100,00	97,62	98,10
501	Кировградский ГО	6616006346	МАДОУ детский сад № 26 "Радуга"	98,92	100,00	98,92	99,14
502	Кировградский ГО	6616005455	МАДОУ детский сад № 3 "Светлячок"	93,14	94,86	90,29	92,06
503	Кировградский ГО	6616005487	МАДОУ детский сад № 15 "Мальшок"	92,11	89,47	97,37	94,21
504	Кировградский ГО	6616005906	МАДОУ детский сад № 14 "Ягодка"	98,25	98,25	96,49	97,37
505	Кировградский ГО	6616006240	МАДОУ детский сад № 4 "Сказка"	97,89	94,74	97,89	97,26
506	Кушвинский ГО	6620008378	МАДОУ № 12	97,83	100,00	100,00	99,35
507	Кушвинский ГО	6620016604	МАДОУ № 18	97,96	100,00	93,88	96,33
508	Кушвинский ГО	6620014910	МАДОУ № 24	100,00	100,00	96,83	98,41
509	Кушвинский ГО	6620007430	МАДОУ № 25	100,00	98,98	98,98	99,29
510	Кушвинский ГО	6620007046	МАДОУ № 30	91,38	93,10	91,38	91,72
511	Кушвинский ГО	6620007448	МАДОУ № 31	95,00	93,33	96,67	95,50
512	Кушвинский ГО	6620014879	МАДОУ № 32	100,00	98,36	96,72	98,03

№ ОО в общем перечне	Муниципальное образование	ИНН	Наименование ОО	Показатели по критерию 5			Крите- рий 5
				5.1.	5.2.	5.3.	
513	Кушвинский ГО	6620014942	МАДОУ № 5	94,05	96,43	97,62	96,31
514	Кушвинский ГО	6620014886	МАДОУ № 58	100,00	96,00	96,00	97,20
515	Кушвинский ГО	6620014928	МАДОУ № 61	100,00	100,00	97,62	98,81
516	Кушвинский ГО	6620007141	МАДОУ № 62	86,36	90,91	90,91	89,55
517	Кушвинский ГО	6620012416	МАДОУ № 10	100,00	98,55	100,00	99,71
518	Кушвинский ГО	6620014935	МАДОУ № 23	93,26	95,51	94,38	94,27
519	Кушвинский ГО	6620014903	МАДОУ № 59	94,29	94,29	88,57	91,43
520	Кушвинский ГО	6620007575	МАДОУ № 9	98,88	96,63	97,75	97,87
521	Мальшевский ГО	6603011525	МАДОУ МДС № 49	98,44	100,00	100,00	99,53
522	Мальшевский ГО	6603011532	МАДОУ № 51	98,02	96,04	95,05	96,14
523	Мальшевский ГО	6603011571	МАДОУ ДС № 48	100,00	98,31	100,00	99,66
524	Махневское МО	6601007266	МБДОУ "Махнёвский детский сад"	94,81	93,51	97,40	95,84
525	МО г. Екатеринбург, Ленинский район	6671105757	АНО ДО "Согласие-В"	100,00	100,00	100,00	100,00
526	МО г. Екатеринбург, Октябрьский район	6672215150	ДОЧУ "ЦРР "Дошколенок"	100,00	97,30	97,30	98,11
529	МО г. Екатеринбург, Орджоникидзевский район	6673197577	НДОУ - детский сад № 151 "Академия детства"	81,25	90,63	90,63	87,81

№ ОО в общем перечне	Муниципальное образование	ИНН	Наименование ОО	Показатели по критерию 5			Крите- рий 5
				5.1.	5.2.	5.3.	
530	МО г. Екатеринбург, Орджоникидзевский район	6686996295	НДОУ "ДС "Мой дошколенок"	88,89	100,00	94,44	93,89
531	МО г. Екатеринбург, Орджоникидзевский район	6686132136	ООО "Ясли-сад "Звездочка"	100,00	100,00	100,00	100,00
532	МО г. Екатеринбург, Железнодорожный район	6678996076	ЧДОУ "Детство"	100,00	97,66	98,44	98,75
533	МО г. Екатеринбург, Кировский район	6671335133	ЧДОУ "ДОЦ "Согласие"	100,00	100,00	100,00	100,00
534	МО г. Екатеринбург, Кировский район	6670234245	ЧДОУ детский сад "Акадеша"	92,86	100,00	95,24	95,48
535	МО г. Екатеринбург, Ленинский район	6671015292	ЧДОУ "Согласие-СВ"	100,00	93,33	100,00	98,67
536	МО г. Екатеринбург, Чкаловский район	6671015221	ЧДОУ "Согласие-Ф"	100,00	96,30	100,00	99,26
537	МО г. Алапаевск	6601006777	МАДОУ "Детский сад № 35"	96,88	100,00	100,00	99,06
538	МО г. Алапаевск	6601006713	МБДОУ "Детский сад № 10"	95,12	98,78	97,56	97,07

№ ОО в общем перечне	Муниципальное образование	ИНН	Наименование ОО	Показатели по критерию 5			Крите- рий 5
				5.1.	5.2.	5.3.	
539	МО г. Алапаевск	6601006953	МБДОУ "Детский сад № 12"	100,00	95,00	100,00	99,00
540	МО г. Алапаевск	6601006960	МБДОУ "Детский сад № 15"	100,00	100,00	97,96	98,98
541	МО г. Алапаевск	6601006738	МБДОУ "Детский сад № 18"	99,00	100,00	100,00	99,70
542	МО г. Алапаевск	6601009947	МБДОУ "Детский сад № 22"	97,18	94,37	97,18	96,62
543	МО г. Алапаевск	6601006978	МБДОУ "Детский сад № 23"	96,55	96,55	96,55	96,55
544	МО г. Алапаевск	6601006745	МБДОУ "Детский сад № 30"	98,08	94,23	98,08	97,31
545	МО г. Алапаевск	6601006752	МБДОУ "Детский сад № 32"	100,00	97,10	97,10	97,97
546	МО г. Алапаевск	6601007019	МБДОУ "Детский сад № 33"	100,00	100,00	100,00	100,00
547	МО г. Алапаевск	6601006760	МБДОУ "Детский сад № 34"	95,92	97,96	95,92	96,33
548	МО г. Алапаевск	6601006784	МБДОУ "Детский сад № 38"	89,58	85,42	93,75	90,83
549	МО г. Алапаевск	6601006791	МБДОУ "Детский сад № 39"	95,56	97,78	93,33	94,89
550	МО г. Алапаевск	6601011840	МБДОУ "Детский сад № 40"	97,59	97,59	96,39	96,99
551	МО г. Алапаевск	6601006801	МБДОУ "Детский сад № 41"	98,39	95,16	95,16	96,13
552	МО г. Алапаевск	6601006819	МБДОУ "Детский сад № 42"	95,83	100,00	98,61	98,06
553	МО г. Алапаевск	6601007643	МБДОУ "Детский сад № 43"	95,24	95,24	97,62	96,43
554	МО г. Алапаевск	6601006985	МБДОУ "Детский сад № 5"	100,00	100,00	100,00	100,00
555	МО г. Алапаевск	6601007361	МБДОУ "Детский сад № 65"	93,75	92,19	96,88	95,00
556	МО г. Алапаевск	6601006706	МБДОУ "Детский сад № 8"	100,00	100,00	96,43	98,21
557	МО г. Алапаевск	6601006720	МБДОУ "Детский сад № 11"	97,67	97,67	93,02	95,35

№ ОО в общем перечне	Муниципальное образование	ИНН	Наименование ОО	Показатели по критерию 5			Крите- рий 5
				5.1.	5.2.	5.3.	
558	МО г. Екатеринбург, Верх-Исетский район	6658299817	МАДОУ - детский сад комбинированного вида № 25	100,00	99,32	100,00	99,86
559	МО г. Екатеринбург, Верх-Исетский район	6658440467	МАДОУ - детский сад № 43	96,74	93,95	96,74	96,19
560	МО г. Екатеринбург, Верх-Исетский район	6658456403	МАДОУ детский сад № 472	96,83	96,25	95,97	96,28
561	МО г. Екатеринбург, Верх-Исетский район	6658440298	МАДОУ - детский сад № 52	98,40	97,60	97,60	97,84
562	МО г. Екатеринбург, Верх-Исетский район	6658410159	МАДОУ - детский сад № 541	100,00	100,00	100,00	100,00
563	МО г. Екатеринбург, Верх-Исетский район	6658456410	МАДОУ - детский сад № 67	99,41	97,65	98,82	98,76
564	МО г. Екатеринбург, Верх-Исетский район	6658534210	МАДОУ - детский сад № 151	96,65	97,13	97,61	97,22
565	МО г. Екатеринбург, Верх-Исетский район	6658078247	МАДОУ - детский сад комбинированного вида № 115	98,04	98,04	100,00	99,02
566	МО г. Екатеринбург, Верх-Исетский район	6658078705	МАДОУ - детский сад комбинированного вида № 559	99,37	99,37	97,47	98,42
567	МО г. Екатеринбург,	6658065745	МАДОУ ЦРР - детский сад № 152	98,18	97,27	100,00	98,91

№ ОО в общем перечне	Муниципальное образование	ИНН	Наименование ОО	Показатели по критерию 5			Крите- рий 5
				5.1.	5.2.	5.3.	
	Верх-Исетский район		"Аистенок"				
568	МО г. Екатеринбург, Верх-Исетский район	6658136668	МАДОУ - ЦРР - детский сад № 199 "Созидание"	100,00	100,00	100,00	100,00
569	МО г. Екатеринбург, Верх-Исетский район	6658456393	МАДОУ - детский сад № 24	100,00	99,27	98,54	99,12
570	МО г. Екатеринбург, Верх-Исетский район	6658069605	МБДОУ - детский сад № 1	97,83	95,65	99,28	98,12
571	МО г. Екатеринбург, Верх-Исетский район	6658439711	МБДОУ - детский сад № 128	100,00	100,00	100,00	100,00
572	МО г. Екатеринбург, Верх-Исетский район	6658401595	МБДОУ - детский сад № 189	100,00	98,63	98,63	99,04
573	МО г. Екатеринбург, Верх-Исетский район	6658362307	МБДОУ - детский сад № 19	98,91	100,00	98,91	99,13
574	МО г. Екатеринбург, Верх-Исетский район	6658342580	МБДОУ - детский сад № 206	100,00	100,00	93,33	96,67
575	МО г. Екатеринбург, Верх-Исетский район	6658401605	МБДОУ - детский сад № 212	100,00	100,00	100,00	100,00
576	МО г. Екатеринбург, Верх-Исетский район	6658188377	МБДОУ - детский сад № 249	98,41	96,03	98,41	97,94

№ ОО в общем перечне	Муниципальное образование	ИНН	Наименование ОО	Показатели по критерию 5			Крите- рий 5
				5.1.	5.2.	5.3.	
577	МО г. Екатеринбург, Верх-Исетский район	6658378064	МБДОУ - детский сад № 251	100,00	100,00	97,50	98,75
578	МО г. Екатеринбург, Верх-Исетский район	6658176893	МБДОУ детский сад № 28 "Теремок"	98,40	97,60	96,00	97,04
579	МО г. Екатеринбург, Верх-Исетский район	6658363389	МБДОУ детский сад № 283	99,19	99,19	99,19	99,19
580	МО г. Екатеринбург, Верх-Исетский район	6658147998	МБДОУ - детский сад № 286	95,00	92,50	96,67	95,33
581	МО г. Екатеринбург, Верх-Исетский район	6658078712	МБДОУ - детский сад № 338	98,52	100,00	99,26	99,19
582	МО г. Екатеринбург, Верх-Исетский район	6658299800	МБДОУ - детский сад № 348	97,70	97,70	98,28	97,99
583	МО г. Екатеринбург, Верх-Исетский район	6658077733	МБДОУ - детский сад № 36	96,25	97,50	97,50	97,13
584	МО г. Екатеринбург, Верх-Исетский район	6658079924	МБДОУ - детский сад № 368	98,39	98,39	100,00	99,19
585	МО г. Екатеринбург, Верх-Исетский район	6658077130	МБДОУ - детский сад № 413	100,00	91,80	100,00	98,36
586	МО г. Екатеринбург,	6658409989	МБДОУ - детский сад № 430	100,00	100,00	95,77	97,89

№ ОО в общем перечне	Муниципальное образование	ИНН	Наименование ОО	Показатели по критерию 5			Крите- рий 5
				5.1.	5.2.	5.3.	
	Верх-Исетский район						
587	МО г. Екатеринбург, Верх-Исетский район	6658339121	МБДОУ - детский сад № 462	100,00	96,91	98,97	98,87
588	МО г. Екатеринбург, Верх-Исетский район	6658077701	МБДОУ - детский сад № 485	100,00	98,78	98,78	99,15
589	МО г. Екатеринбург, Верх-Исетский район	6658078737	МБДОУ - детский сад № 5	98,08	98,72	98,08	98,21
590	МО г. Екатеринбург, Верх-Исетский район	6658364135	МБДОУ детский сад № 504	96,75	95,12	95,53	95,81
591	МО г. Екатеринбург, Верх-Исетский район	6658089721	МБДОУ - детский сад № 516	100,00	98,57	99,29	99,36
592	МО г. Екатеринбург, Верх-Исетский район	6658411071	МБДОУ - детский сад № 532	98,85	99,43	99,43	99,25
593	МО г. Екатеринбург, Верх-Исетский район	6658082229	МБДОУ - детский сад № 539	98,55	98,55	98,55	98,55
594	МО г. Екатеринбург, Верх-Исетский район	6658439207	МБДОУ - детский сад № 7	98,64	99,32	99,32	99,12
595	МО г. Екатеринбург, Верх-Исетский район	6658439616	МБДОУ - детский сад № 72	95,93	91,28	93,60	93,84

№ ОО в общем перечне	Муниципальное образование	ИНН	Наименование ОО	Показатели по критерию 5			Крите- рий 5
				5.1.	5.2.	5.3.	
596	МО г. Екатеринбург, Верх-Исетский район	6658224794	МБДОУ - детский сад № 8	84,00	80,00	86,67	84,53
597	МО г. Екатеринбург, Верх-Исетский район	6658077691	МБДОУ - детский сад № 9	100,00	100,00	100,00	100,00
598	МО г. Екатеринбург, Верх-Исетский район	6658080750	МБДОУ - детский сад комбинированного вида № 13	98,62	97,24	95,86	96,97
599	МО г. Екатеринбург, Верх-Исетский район	6658078783	МБДОУ - детский сад комбинированного вида № 18	99,17	100,00	97,50	98,50
600	МО г. Екатеринбург, Верх-Исетский район	6658077740	МБДОУ - детский сад комбинированного вида № 248	100,00	100,00	100,00	100,00
601	МО г. Екатеринбург, Верх-Исетский район	6658077726	МБДОУ - детский сад комбинированного вида № 27	98,13	98,13	99,07	98,60
602	МО г. Екатеринбург, Верх-Исетский район	6658220359	МБДОУ - детский сад комбинированного вида № 302	100,00	98,25	94,74	97,02
603	МО г. Екатеринбург, Верх-Исетский район	6658080768	МБДОУ - детский сад комбинированного вида № 414	100,00	100,00	100,00	100,00
604	МО г. Екатеринбург, Верх-Исетский район	6658078254	МБДОУ - детский сад комбинированного вида № 510	98,28	95,69	98,28	97,76
605	МО г. Екатеринбург,	6658077758	МБДОУ - детский сад комбинированного	100,00	100,00	98,94	99,47

№ ОО в общем перечне	Муниципальное образование	ИНН	Наименование ОО	Показатели по критерию 5			Крите- рий 5
				5.1.	5.2.	5.3.	
	Верх-Исетский район		вида № 511				
606	МО г. Екатеринбург, Верх-Исетский район	6658077765	МБДОУ - детский сад комбинированного вида № 562	85,53	81,58	85,53	84,74
607	МО г. Екатеринбург, Верх-Исетский район	6658077236	МБДОУ - детский сад комбинированного вида № 582	85,39	94,38	87,64	88,31
608	МО г. Екатеринбург, Верх-Исетский район	6658220366	МБДОУ - детский сад компенсирующего вида № 356	97,22	100,00	100,00	99,17
609	МО г. Екатеринбург, Верх-Исетский район	6658077613	МБДОУ - детский сад компенсирующего вида № 444	100,00	100,00	100,00	100,00
610	МО г. Екатеринбург, Верх-Исетский район	6658078261	МБДОУ детский сад компенсирующего вида № 466	100,00	100,00	98,55	99,28
611	МО г. Екатеринбург, Верх-Исетский район	6658083470	МБДОУ детский сад компенсирующего вида № 486	100,00	100,00	100,00	100,00
612	МО г. Екатеринбург, Верх-Исетский район	6658077719	МБДОУ - детский сад присмотра и оздоровления № 143	100,00	100,00	100,00	100,00
613	МО г. Екатеринбург, Верх-Исетский район	6658078695	МБДОУ - детский сад присмотра и оздоровления № 333	100,00	100,00	100,00	100,00
614	МО г. Екатеринбург, Железнодорожный	6678033773	МАДОУ детский сад № 30	98,42	97,37	97,37	97,68

№ ОО в общем перечне	Муниципальное образование	ИНН	Наименование ОО	Показатели по критерию 5			Крите- рий 5
				5.1.	5.2.	5.3.	
	район						
615	МО г. Екатеринбург, Железнодорожный район	6678013181	МАДОУ детский сад № 327	100,00	100,00	100,00	100,00
616	МО г. Екатеринбург, Железнодорожный район	6678032931	МАДОУ детский сад № 4	98,96	97,92	98,96	98,75
617	МО г. Екатеринбург, Железнодорожный район	6659215721	МАДОУ - детский сад № 80	98,56	99,28	98,56	98,71
618	МО г. Екатеринбург, Железнодорожный район	6659215785	МАДОУ - детский сад № 85	100,00	99,24	100,00	99,85
619	МО г. Екатеринбург, Железнодорожный район	6659177434	МАДОУ детский сад № 179	97,56	98,78	100,00	99,02
620	МО г. Екатеринбург, Железнодорожный район	6659052403	МАДОУ - детский сад № 197	84,35	86,96	93,04	89,22
621	МО г. Екатеринбург,	6659167549	МАДОУ - детский сад № 349	100,00	99,50	100,00	99,90

№ ОО в общем перечне	Муниципальное образование	ИНН	Наименование ОО	Показатели по критерию 5			Крите- рий 5
				5.1.	5.2.	5.3.	
	Железнодорожный район						
622	МО г. Екатеринбург, Железнодорожный район	6659047971	МАДОУ - детский сад компенсирующего вида № 369	97,30	100,00	100,00	99,19
623	МО г. Екатеринбург, Железнодорожный район	6659120614	МАДОУ - детский сад общеразвивающего вида № 254	98,45	96,12	99,22	98,37
624	МО г. Екатеринбург, Железнодорожный район	6659053076	МАДОУ детский сад комбинированного вида № 94	100,00	98,92	97,85	98,71
625	МО г. Екатеринбург, Железнодорожный район	6659052481	МАДОУ - детский сад № 175	85,03	81,63	90,48	87,07
626	МО г. Екатеринбург, Железнодорожный район	6659045692	МБДОУ - детский сад № 186	90,98	93,23	95,49	93,68
627	МО г. Екатеринбург, Железнодорожный район	6659046618	МАДОУ детский сад общеразвивающего вида № 116	100,00	100,00	100,00	100,00

№ ОО в общем перечне	Муниципальное образование	ИНН	Наименование ОО	Показатели по критерию 5			Крите- рий 5
				5.1.	5.2.	5.3.	
628	МО г. Екатеринбург, Железнодорожный район	6659046872	МАДОУ ЦРР - детский сад № 556	100,00	100,00	99,07	99,53
629	МО г. Екатеринбург, Железнодорожный район	6659052611	МБДОУ - детский сад № 184	98,46	98,46	98,46	98,46
630	МО г. Екатеринбург, Железнодорожный район	6659132458	МБДОУ - детский сад № 196	97,35	97,35	100,00	98,67
631	МО г. Екатеринбург, Железнодорожный район	6678032547	МБДОУ детский сад № 204	96,88	96,88	100,00	98,44
632	МО г. Екатеринбург, Железнодорожный район	6678012830	МБДОУ детский сад № 288	98,28	100,00	100,00	99,48
633	МО г. Екатеринбург, Железнодорожный район	6659052474	МБДОУ - детский сад № 312	100,00	99,18	99,18	99,43
634	МО г. Екатеринбург, Железнодорожный	6659215714	МБДОУ - детский сад № 393	92,77	90,36	94,58	93,19

№ ОО в общем перечне	Муниципальное образование	ИНН	Наименование ОО	Показатели по критерию 5			Крите- рий 5
				5.1.	5.2.	5.3.	
	район						
635	МО г. Екатеринбург, Железнодорожный район	6659047731	МБДОУ - детский сад № 458	92,75	92,75	95,65	94,20
636	МО г. Екатеринбург, Железнодорожный район	6659043737	МБДОУ - детский сад № 46 "Непоседы"	100,00	100,00	98,55	99,28
637	МО г. Екатеринбург, Железнодорожный район	6659047717	МБДОУ - детский сад № 487	88,14	88,14	89,83	88,98
638	МО г. Екатеринбург, Железнодорожный район	6659111183	МБДОУ - детский сад № 92	97,22	89,81	98,15	96,20
639	МО г. Екатеринбург, Железнодорожный район	6659120847	МБДОУ - детский сад № 97	73,44	78,13	79,69	77,50
640	МО г. Екатеринбург, Железнодорожный район	6659047724	МБДОУ - детский сад № 245	100,00	98,72	98,72	99,10
641	МО г. Екатеринбург,	6659043663	МБДОУ - детский сад комбинированного	96,52	98,26	96,52	96,87

№ ОО в общем перечне	Муниципальное образование	ИНН	Наименование ОО	Показатели по критерию 5			Крите- рий 5
				5.1.	5.2.	5.3.	
	Железнодорожный район		вида № 55				
642	МО г. Екатеринбург, Железнодорожный район	6659047883	МБДОУ детский сад общеразвивающего вида № 51	99,18	97,94	98,77	98,72
643	МО г. Екатеринбург, Железнодорожный район	6659052717	МБДОУ - детский сад присмотра и оздоровления № 90	100,00	100,00	100,00	100,00
644	МО г. Екатеринбург, Железнодорожный район	6659206269	МБДОУ - детский сад № 146	95,08	90,16	93,44	93,28
645	МО г. Екатеринбург, Железнодорожный район	6659071741	МБДОУ - детский сад № 174	98,02	99,01	100,00	99,21
646	МО г. Екатеринбург, Железнодорожный район	6659215778	МБДОУ детский сад общеразвивающего вида № 117	86,67	88,00	89,33	88,27
647	МО г. Екатеринбург, Кировский район	6670326175	МАДОУ - детский сад № 106	100,00	99,07	96,30	97,96
648	МО г. Екатеринбург,	6670200729	МАДОУ - детский сад № 180	100,00	100,00	100,00	100,00

№ ОО в общем перечне	Муниципальное образование	ИНН	Наименование ОО	Показатели по критерию 5			Крите- рий 5
				5.1.	5.2.	5.3.	
	Кировский район						
649	МО г. Екатеринбург, Кировский район	6670160032	МАДОУ - детский сад № 208	97,95	90,41	97,26	96,10
650	МО г. Екатеринбург, Кировский район	6670413621	МАДОУ детский сад № 299	100,00	97,86	97,86	98,50
651	МО г. Екатеринбург, Кировский район	6670425384	МАДОУ детский сад № 345	96,85	99,21	98,43	98,11
652	МО г. Екатеринбург, Кировский район	6670209231	МАДОУ - детский сад № 416	97,26	100,00	98,63	98,49
653	МО г. Екатеринбург, Кировский район	6670246811	МАДОУ - детский сад № 453 "Радуга детства"	98,44	97,66	99,22	98,67
654	МО г. Екатеринбург, Кировский район	6670246829	МАДОУ - детский сад № 459	98,21	100,00	98,21	98,57
655	МО г. Екатеринбург, Кировский район	6670329017	МАДОУ - детский сад № 501	96,47	96,47	97,65	97,06
656	МО г. Екатеринбург, Кировский район	6670411014	МАДОУ детский сад № 505	100,00	100,00	98,63	99,32
657	МО г. Екатеринбург, Кировский район	6670429445	МАДОУ детский сад № 563	98,36	96,72	97,54	97,62

№ ОО в общем перечне	Муниципальное образование	ИНН	Наименование ОО	Показатели по критерию 5			Крите- рий 5
				5.1.	5.2.	5.3.	
658	МО г. Екатеринбург, Кировский район	6670319805	МАДОУ детский сад № 571	97,06	99,02	99,02	98,43
659	МО г. Екатеринбург, Кировский район	6670318230	МАДОУ детский сад № 81	98,62	96,55	99,31	98,55
660	МО г. Екатеринбург, Кировский район	6670378960	МАДОУ - детский сад № 372	98,99	98,99	97,98	98,48
661	МО г. Екатеринбург, Кировский район	6660015163	МАДОУ - детский сад № 145	100,00	98,86	99,43	99,49
662	МО г. Екатеринбург, Кировский район	6660002693	МАДОУ детский сад № 389	99,28	99,28	99,28	99,28
663	МО г. Екатеринбург, Кировский район	6660018534	МАДОУ детский сад № 583	100,00	100,00	100,00	100,00
664	МО г. Екатеринбург, Кировский район	6660015149	МАДОУ ЦРР детский сад № 103 "Родники"	98,84	97,11	98,84	98,50
665	МО г. Екатеринбург, Кировский район	6660143567	МАДОУ ЦРР - детский сад № 104	95,89	97,95	97,95	97,33
666	МО г. Екатеринбург, Кировский район	6670325453	МАДОУ ЦРР - детский сад № 550 "Академия успеха"	98,32	96,64	97,48	97,56
667	МО г. Екатеринбург,	6660019305	МБДОУ - детский сад № 219	92,86	97,14	92,86	93,71

№ ОО в общем перечне	Муниципальное образование	ИНН	Наименование ОО	Показатели по критерию 5			Крите- рий 5
				5.1.	5.2.	5.3.	
	Кировский район						
668	МО г. Екатеринбург, Кировский район	6660131360	МБДОУ - детский сад № 230	100,00	95,95	98,65	98,51
669	МО г. Екатеринбург, Кировский район	6670391495	МБДОУ - детский сад № 230 "Солнышко"	96,47	97,65	95,29	96,12
670	МО г. Екатеринбург, Кировский район	6670247967	МБДОУ - детский сад № 262	97,65	96,47	98,82	98,00
671	МО г. Екатеринбург, Кировский район	6660131353	МБДОУ - детский сад № 276	98,70	96,10	97,40	97,53
672	МО г. Екатеринбург, Кировский район	6670398451	МБДОУ - детский сад № 313	99,52	97,62	98,57	98,67
673	МО г. Екатеринбург, Кировский район	6670326190	МБДОУ детский сад № 322	98,77	95,06	97,53	97,41
674	МО г. Екатеринбург, Кировский район	6670408491	МБДОУ детский сад № 332	100,00	98,46	99,23	99,31
675	МО г. Екатеринбург, Кировский район	6670112550	МБДОУ - детский сад № 34	91,14	92,41	91,14	91,39
676	МО г. Екатеринбург, Кировский район	6670409382	МБДОУ детский сад № 352	97,59	100,00	100,00	99,28

№ ОО в общем перечне	Муниципальное образование	ИНН	Наименование ОО	Показатели по критерию 5			Крите- рий 5
				5.1.	5.2.	5.3.	
677	МО г. Екатеринбург, Кировский район	6660018446	МБДОУ детский сад № 361	92,22	93,33	97,78	95,22
678	МО г. Екатеринбург, Кировский район	6660017675	МБДОУ - детский сад № 41	100,00	99,57	100,00	99,91
679	МО г. Екатеринбург, Кировский район	6670409216	МБДОУ детский сад № 421	94,77	92,81	92,81	93,40
680	МО г. Екатеринбург, Кировский район	6670326182	МБДОУ детский сад № 423	100,00	100,00	100,00	100,00
681	МО г. Екатеринбург, Кировский район	6660132195	МБДОУ - детский сад № 469	96,55	97,70	93,10	95,06
682	МО г. Екатеринбург, Кировский район	6660015156	МБДОУ - детский сад № 536	97,22	100,00	100,00	99,17
683	МО г. Екатеринбург, Кировский район	6670300096	МБДОУ - детский сад № 588	98,62	96,55	96,55	97,17
684	МО г. Екатеринбург, Кировский район	6670329031	МБДОУ - детский сад № 99	91,67	87,50	93,75	91,88
685	МО г. Екатеринбург, Кировский район	6670300106	МБДОУ - детский сад № 100	97,14	95,24	96,19	96,29
686	МО г. Екатеринбург,	6660131956	МБДОУ - детский сад комбинированного	100,00	95,00	98,57	98,29

№ ОО в общем перечне	Муниципальное образование	ИНН	Наименование ОО	Показатели по критерию 5			Крите- рий 5
				5.1.	5.2.	5.3.	
	Кировский район		вида № 102				
687	МО г. Екатеринбург, Кировский район	6660019312	МБДОУ - детский сад комбинированного вида № 144	93,84	97,26	97,26	96,23
688	МО г. Екатеринбург, Кировский район	6660018439	МБДОУ - детский сад комбинированного вида № 376	100,00	98,94	98,94	99,26
689	МО г. Екатеринбург, Кировский район	6660019295	МБДОУ - детский сад комбинированного вида № 468	96,83	94,44	98,41	97,14
690	МО г. Екатеринбург, Кировский район	6660017749	МБДОУ - детский сад компенсирующего вида № 101	96,10	98,70	98,70	97,92
691	МО г. Екатеринбург, Кировский район	6660124275	МБДОУ - детский сад компенсирующего вида № 266	95,30	91,28	94,63	94,16
692	МО г. Екатеринбург, Кировский район	6660019224	МБДОУ - детский сад компенсирующего вида № 450	100,00	98,80	100,00	99,76
693	МО г. Екатеринбург, Кировский район	6660015903	МБДОУ детский сад № 547	96,24	90,98	98,50	96,32
694	МО г. Екатеринбург, Кировский район	6660010408	МБДОУ детский сад № 113	100,00	98,63	100,00	99,73
695	МО г. Екатеринбург, Кировский район	6660019217	МБДОУ детский сад № 407	97,14	98,57	98,57	98,14

№ ОО в общем перечне	Муниципальное образование	ИНН	Наименование ОО	Показатели по критерию 5			Крите- рий 5
				5.1.	5.2.	5.3.	
696	МО г. Екатеринбург, Кировский район	6660151085	МБДОУ детский сад № 533	95,45	87,88	96,97	94,70
697	МО г. Екатеринбург, Кировский район	6670199311	МБДОУ детский сад № 109	96,84	98,95	98,95	98,32
698	МО г. Екатеринбург, Кировский район	6660019288	МБДОУ - детский сад присмотра и оздоровления № 520	98,25	89,47	96,49	95,61
699	МО г. Екатеринбург, Ленинский район	6671016828	МАДОУ детский сад № 126	97,18	92,49	97,65	96,48
700	МО г. Екатеринбург, Ленинский район	6671312680	МАДОУ детский сад № 14	93,90	96,95	95,12	95,12
701	МО г. Екатеринбург, Ленинский район	6661058360	МАДОУ - детский сад № 195	98,96	98,96	100,00	99,48
702	МО г. Екатеринбург, Ленинский район	6671273039	МАДОУ - детский сад № 209	97,56	100,00	100,00	99,27
703	МО г. Екатеринбург, Ленинский район	6671273007	МАДОУ - детский сад № 222	99,27	100,00	98,54	99,05
704	МО г. Екатеринбург, Ленинский район	6671184195	МАДОУ - детский сад № 233	98,50	98,50	100,00	99,25
705	МО г. Екатеринбург,	6671431214	МАДОУ детский сад № 32	99,43	98,28	98,85	98,91

№ ОО в общем перечне	Муниципальное образование	ИНН	Наименование ОО	Показатели по критерию 5			Крите- рий 5
				5.1.	5.2.	5.3.	
	Ленинский район						
706	МО г. Екатеринбург, Ленинский район	6661066724	МАДОУ - детский сад № 366	100,00	100,00	100,00	100,00
707	МО г. Екатеринбург, Ленинский район	6671289448	МАДОУ - детский сад № 38	88,12	91,09	89,11	89,21
708	МО г. Екатеринбург, Ленинский район	6671431197	МАДОУ детский сад № 39	99,30	99,30	99,30	99,30
709	МО г. Екатеринбург, Ленинский район	6671343078	МАДОУ - д/с № 449	97,89	93,68	95,79	96,00
710	МО г. Екатеринбург, Ленинский район	6671200680	МАДОУ Детский Сад № 45	100,00	100,00	97,85	98,92
711	МО г. Екатеринбург, Ленинский район	6671184188	МАДОУ детский сад № 465	100,00	97,30	98,65	98,78
712	МО г. Екатеринбург, Ленинский район	6671184702	МАДОУ - детский сад № 50	96,67	98,33	98,33	97,83
713	МО г. Екатеринбург, Ленинский район	6671431207	МАДОУ детский сад № 53	99,50	100,00	97,51	98,61
714	МО г. Екатеринбург, Ленинский район	6661082726	МАДОУ - детский сад № 553	100,00	100,00	99,53	99,77

№ ОО в общем перечне	Муниципальное образование	ИНН	Наименование ОО	Показатели по критерию 5			Крите- рий 5
				5.1.	5.2.	5.3.	
715	МО г. Екатеринбург, Ленинский район	6661082814	МАДОУ детский сад № 573	100,00	98,45	100,00	99,69
716	МО г. Екатеринбург, Ленинский район	6671003441	МАДОУ детский сад № 82	97,45	98,73	96,18	97,07
717	МО г. Екатеринбург, Ленинский район	6671016810	МАДОУ детский сад № 119	98,94	98,59	98,94	98,87
718	МО г. Екатеринбург, Ленинский район	6671184710	МАДОУ - детский сад №73	100,00	97,80	100,00	99,56
719	МО г. Екатеринбург, Ленинский район	6661075800	МБДОУ детский сад № 114	96,88	96,88	98,96	97,92
720	МО г. Екатеринбург, Ленинский район	6671396560	МБДОУ детский сад № 12	94,12	92,16	92,81	93,07
721	МО г. Екатеринбург, Ленинский район	6661076031	МБДОУ - детский сад № 156	92,17	88,70	93,91	92,35
722	МО г. Екатеринбург, Ленинский район	6671338007	МБДОУ детский сад № 23	99,42	97,69	100,00	99,36
723	МО г. Екатеринбург, Ленинский район	6661075790	МБДОУ- детский сад № 26	92,23	92,23	93,20	92,72
724	МО г. Екатеринбург, Ленинский район	6671427881	МБДОУ детский сад № 278	92,31	96,15	96,15	95,00

№ ОО в общем перечне	Муниципальное образование	ИНН	Наименование ОО	Показатели по критерию 5			Крите- рий 5
				5.1.	5.2.	5.3.	
	Ленинский район						
725	МО г. Екатеринбург, Ленинский район	6661082684	МБДОУ- детский сад № 29	100,00	100,00	99,18	99,59
726	МО г. Екатеринбург, Ленинский район	6661083134	МБДОУ - детский сад № 31	98,52	100,00	100,00	99,56
727	МО г. Екатеринбург, Ленинский район	6661083102	МБДОУ - детский сад № 347	100,00	99,44	100,00	99,89
728	МО г. Екатеринбург, Ленинский район	6671404877	МБДОУ детский сад № 35	98,84	98,26	100,00	99,30
729	МО г. Екатеринбург, Ленинский район	6661082885	МБДОУ - детский сад № 365	100,00	100,00	100,00	100,00
730	МО г. Екатеринбург, Ленинский район	6661082892	МБДОУ - детский сад № 37	94,87	88,03	92,31	92,22
731	МО г. Екатеринбург, Ленинский район	6661076049	МБДОУ - детский сад № 386 "Знайка"	98,92	98,92	98,92	98,92
732	МО г. Екатеринбург, Ленинский район	6661083092	МБДОУ - детский сад № 40	98,11	98,11	98,11	98,11
733	МО г. Екатеринбург, Ленинский район	6671184692	МБДОУ - детский сад № 419	87,30	93,65	95,24	92,54

№ ОО в общем перечне	Муниципальное образование	ИНН	Наименование ОО	Показатели по критерию 5			Крите- рий 5
				5.1.	5.2.	5.3.	
734	МО г. Екатеринбург, Ленинский район	6661082941	МБДОУ - детский сад № 451	87,82	92,31	91,03	90,32
735	МО г. Екатеринбург, Ленинский район	6661076747	МБДОУ - детский сад № 455	86,49	87,84	95,27	91,15
736	МО г. Екатеринбург, Ленинский район	6661075430	МБДОУ - детский сад № 496	96,32	95,26	96,84	96,37
737	МО г. Екатеринбург, Ленинский район	6661075447	МБДОУ - детский сад №54	98,85	100,00	98,28	98,79
738	МО г. Екатеринбург, Ленинский район	6661082878	МБДОУ - детский сад № 55	90,00	92,22	91,11	91,00
739	МО г. Екатеринбург, Ленинский район	6671314550	МБДОУ детский сад № 561	100,00	96,69	96,69	97,68
740	МО г. Екатеринбург, Ленинский район	6671427899	МБДОУ детский сад № 61	95,65	97,10	94,20	95,22
741	МО г. Екатеринбург, Ленинский район	6661075454	МБДОУ - детский сад № 71	99,00	97,01	97,51	97,86
742	МО г. Екатеринбург, Ленинский район	6661075782	МБДОУ - детский сад № 77	93,40	92,45	97,17	95,09
743	МО г. Екатеринбург,	6661082839	МБДОУ - детский сад № 88	100,00	98,37	97,56	98,46

№ ОО в общем перечне	Муниципальное образование	ИНН	Наименование ОО	Показатели по критерию 5			Крите- рий 5
				5.1.	5.2.	5.3.	
	Ленинский район						
744	МО г. Екатеринбург, Ленинский район	6671184727	МБДОУ - детский сад № 21	96,89	95,85	97,41	96,94
745	МО г. Екатеринбург, Ленинский район	6661082733	МБДОУ - детский сад № 79	90,20	100,00	100,00	97,06
746	МО г. Екатеринбург, Ленинский район	6661082691	МБДОУ - детский сад компенсирующего вида № 342	98,72	98,72	97,44	98,08
747	МО г. Екатеринбург, Ленинский район	6661082701	МБДОУ - детский сад компенсирующего вида № 46	100,00	96,92	96,92	97,85
748	МО г. Екатеринбург, Ленинский район	6661083021	МБДОУ - детский сад компенсирующего вида № 49	94,20	98,55	97,10	96,52
749	МО г. Екатеринбург, Октябрьский район	6685040926	МАДОУ детский сад № 17	98,59	97,89	97,18	97,75
750	МО г. Екатеринбург, Октябрьский район	6672314898	МАДОУ детский сад № 192	97,22	98,15	100,00	98,80
751	МО г. Екатеринбург, Октябрьский район	6662110430	МАДОУ детский сад № 364	98,61	100,00	98,61	98,89
752	МО г. Екатеринбург, Октябрьский район	6685039198	МАДОУ детский сад № 445	98,51	97,01	96,27	97,09

№ ОО в общем перечне	Муниципальное образование	ИНН	Наименование ОО	Показатели по критерию 5			Крите- рий 5
				5.1.	5.2.	5.3.	
753	МО г. Екатеринбург, Октябрьский район	6672331300	МАДОУ детский сад № 488	92,63	96,84	93,68	94,00
754	МО г. Екатеринбург, Октябрьский район	6672333241	МАДОУ - детский сад № 555	100,00	98,94	98,94	99,26
755	МО г. Екатеринбург, Октябрьский район	6672314993	МАДОУ детский сад № 564 "Филипок"	99,20	99,20	99,20	99,20
756	МО г. Екатеринбург, Октябрьский район	6685037867	МАДОУ детский сад № 60	96,62	91,89	98,65	96,69
757	МО г. Екатеринбург, Октябрьский район	6662109498	МАДОУ детский сад комбинированного вида № 308 "Жемчужинка"	98,95	98,95	96,84	97,89
758	МО г. Екатеринбург, Октябрьский район	6662109466	МАДОУ - детский сад комбинированного вида "Улыбка" № 177	98,18	98,18	99,09	98,64
759	МО г. Екатеринбург, Октябрьский район	6662111955	МАДОУ - детский сад общеразвивающего вида № 479 "Берег детства"	96,21	92,89	96,68	95,78
760	МО г. Екатеринбург, Октябрьский район	6672201968	МАДОУ детский сад общеразвивающего вида № 567	97,47	97,05	98,73	98,02
761	МО г. Екатеринбург, Октябрьский район	6662110006	МАДОУ детский сад общеразвивающего вида № 363 "Золотой петушок"	98,98	100,00	100,00	99,69
762	МО г. Екатеринбург,	6662076676	МАДОУ детский сад № 524	98,50	96,50	98,00	97,85

№ ОО в общем перечне	Муниципальное образование	ИНН	Наименование ОО	Показатели по критерию 5			Крите- рий 5
				5.1.	5.2.	5.3.	
	Октябрьский район						
763	МО г. Екатеринбург, Октябрьский район	6672277484	МБДОУ - детский сад № 176	98,31	100,00	100,00	99,49
764	МО г. Екатеринбург, Октябрьский район	6662110013	МБДОУ - детский сад № 193	98,67	100,00	97,33	98,27
765	МО г. Екатеринбург, Октябрьский район	6662125725	МБДОУ детский сад № 441	99,12	98,23	97,35	98,05
766	МО г. Екатеринбург, Октябрьский район	6672207536	МБДОУ детский сад № 527	98,95	98,95	98,43	98,69
767	МО г. Екатеринбург, Октябрьский район	6672338306	МБДОУ детский сад комбинированного вида № 267	99,47	98,41	99,47	99,26
768	МО г. Екатеринбург, Октябрьский район	6662109473	МБДОУ - детский сад комбинированного вида № 271	98,01	98,01	98,01	98,01
769	МО г. Екатеринбург, Октябрьский район	6662121150	МБДОУ - детский сад комбинированного вида № 62	100,00	99,42	98,84	99,30
770	МО г. Екатеринбург, Октябрьский район	6662109459	МБДОУ - детский сад компенсирующего вида № 253	93,75	96,88	96,88	95,94
771	МО г. Екатеринбург, Октябрьский район	6672139847	МБДОУ - детский сад общеразвивающего вида № 63 "Непоседы"	97,85	95,70	96,77	96,88

№ ОО в общем перечне	Муниципальное образование	ИНН	Наименование ОО	Показатели по критерию 5			Крите- рий 5
				5.1.	5.2.	5.3.	
772	МО г. Екатеринбург, Орджоникидзевский район	6686032710	МАДОУ детский сад № 107	98,77	97,53	100,00	99,14
773	МО г. Екатеринбург, Орджоникидзевский район	6686031890	МАДОУ детский сад № 125	96,09	93,75	96,88	96,02
774	МО г. Екатеринбург, Орджоникидзевский район	6686072550	МАДОУ детский сад № 153	99,07	97,20	99,07	98,69
775	МО г. Екатеринбург, Орджоникидзевский район	6686032692	МАДОУ детский сад № 154	95,00	97,50	97,50	96,75
776	МО г. Екатеринбург, Орджоникидзевский район	6686041665	МАДОУ детский сад № 161	95,37	95,37	96,30	95,83
777	МО г. Екатеринбург, Орджоникидзевский район	6686032861	МАДОУ Детский Сад № 163	95,83	97,22	100,00	98,19
778	МО г. Екатеринбург, Орджоникидзевский	6686055080	МАДОУ детский сад № 170	97,22	100,00	97,22	97,78

№ ОО в общем перечне	Муниципальное образование	ИНН	Наименование ОО	Показатели по критерию 5			Крите- рий 5
				5.1.	5.2.	5.3.	
	район						
779	МО г. Екатеринбург, Орджоникидзевский район	6686032702	МАДОУ детский сад № 178	96,30	98,15	100,00	98,52
780	МО г. Екатеринбург, Орджоникидзевский район	6686032685	МАДОУ детский сад № 181	100,00	100,00	100,00	100,00
781	МО г. Екатеринбург, Орджоникидзевский район	6686032822	МАДОУ детский сад № 235	98,73	97,47	100,00	99,11
782	МО г. Екатеринбург, Орджоникидзевский район	6673230792	МАДОУ - детский сад № 395	100,00	98,36	99,18	99,26
783	МО г. Екатеринбург, Орджоникидзевский район	6673185282	МАДОУ - детский сад № 428 "Золотая рыбка"	96,15	92,31	90,38	92,50
784	МО г. Екатеринбург, Орджоникидзевский район	6686032879	МАДОУ детский сад № 435	98,46	98,46	98,46	98,46
785	МО г. Екатеринбург,	6686010265	МАДОУ детский сад № 460	93,62	91,49	95,21	93,99

№ ОО в общем перечне	Муниципальное образование	ИНН	Наименование ОО	Показатели по критерию 5			Крите- рий 5
				5.1.	5.2.	5.3.	
	Орджоникидзевский район						
786	МО г. Екатеринбург, Орджоникидзевский район	6686032981	МАДОУ детский сад № 529	95,52	98,51	97,01	96,87
787	МО г. Екатеринбург, Орджоникидзевский район	6686055097	МАДОУ детский сад № 531	95,04	94,21	97,52	96,12
788	МО г. Екатеринбург, Орджоникидзевский район	6663062027	МАДОУ - детский сад компенсирующего вида № 569	98,36	98,36	98,36	98,36
789	МО г. Екатеринбург, Орджоникидзевский район	6663066173	МАДОУ - детский сад общеразвивающего вида № 134	99,10	96,40	99,10	98,56
790	МО г. Екатеринбург, Орджоникидзевский район	6663070740	МАДОУ - детский сад общеразвивающего вида № 165	96,19	98,10	96,19	96,57
791	МО г. Екатеринбург, Орджоникидзевский район	6686001905	МАДОУ детский сад общеразвивающего вида № 422 "Лорик"	98,63	94,52	98,63	97,81

№ ОО в общем перечне	Муниципальное образование	ИНН	Наименование ОО	Показатели по критерию 5			Крите- рий 5
				5.1.	5.2.	5.3.	
792	МО г. Екатеринбург, Орджоникидзевский район	6686010272	МБДОУ детский сад № 136	98,75	97,50	95,00	96,63
793	МО г. Екатеринбург, Орджоникидзевский район	6663066180	МБДОУ - детский сад № 15	98,89	96,67	96,67	97,33
794	МО г. Екатеринбург, Орджоникидзевский район	6673203380	МБДОУ - детский сад № 158	100,00	93,55	100,00	98,71
795	МО г. Екатеринбург, Орджоникидзевский район	6673185290	МБДОУ - детский сад № 168	96,23	95,28	96,23	96,04
796	МО г. Екатеринбург, Орджоникидзевский район	6686010233	МБДОУ детский сад № 202	96,63	98,88	98,88	98,20
797	МО г. Екатеринбург, Орджоникидзевский район	6673230873	МБДОУ - детский сад № 225	98,33	86,67	96,67	95,17
798	МО г. Екатеринбург, Орджоникидзевский	6686010240	МБДОУ детский сад № 246	100,00	100,00	100,00	100,00

№ ОО в общем перечне	Муниципальное образование	ИНН	Наименование ОО	Показатели по критерию 5			Крите- рий 5
				5.1.	5.2.	5.3.	
	район						
799	МО г. Екатеринбург, Орджоникидзевский район	6686023779	МБДОУ детский сад № 258	97,56	99,39	98,17	98,23
800	МО г. Екатеринбург, Орджоникидзевский район	6663064786	МБДОУ детский сад № 265	96,70	94,51	98,90	97,36
801	МО г. Екатеринбург, Орджоникидзевский район	6673230827	МБДОУ - детский сад № 296	76,71	90,41	89,04	85,62
802	МО г. Екатеринбург, Орджоникидзевский район	6673134785	МБДОУ - детский сад № 370	95,31	92,19	98,44	96,25
803	МО г. Екатеринбург, Орджоникидзевский район	6686010145	МБДОУ детский сад № 377	100,00	96,61	96,61	97,63
804	МО г. Екатеринбург, Орджоникидзевский район	6673230778	МБДОУ - детский сад № 384	93,66	94,37	95,07	94,51
805	МО г. Екатеринбург,	6673230802	МБДОУ детский сад № 392	95,38	98,46	96,92	96,77

№ ОО в общем перечне	Муниципальное образование	ИНН	Наименование ОО	Показатели по критерию 5			Крите- рий 5
				5.1.	5.2.	5.3.	
	Орджоникидзевский район						
806	МО г. Екатеринбург, Орджоникидзевский район	6673186039	МБДОУ - детский сад № 396 "Семицветик"	95,74	100,00	97,87	97,66
807	МО г. Екатеринбург, Орджоникидзевский район	6663055245	МБДОУ - детский сад № 406	100,00	100,00	97,14	98,57
808	МО г. Екатеринбург, Орджоникидзевский район	6673215804	МБДОУ - детский сад № 420	98,28	98,28	96,55	97,41
809	МО г. Екатеринбург, Орджоникидзевский район	6673185268	МБДОУ - детский сад № 500	100,00	100,00	100,00	100,00
810	МО г. Екатеринбург, Орджоникидзевский район	6673082583	МБДОУ - детский сад № 518	96,70	95,60	98,90	97,58
811	МО г. Екатеринбург, Орджоникидзевский район	6673214857	МБДОУ детский сад № 545 "Рябинка"	93,59	87,82	93,59	92,44

№ ОО в общем перечне	Муниципальное образование	ИНН	Наименование ОО	Показатели по критерию 5			Крите- рий 5
				5.1.	5.2.	5.3.	
812	МО г. Екатеринбург, Орджоникидзевский район	6663049770	МБДОУ - детский сад № 76	95,65	97,39	93,04	94,70
813	МО г. Екатеринбург, Орджоникидзевский район	6663031653	МБДОУ - детский сад "Детство"	98,03	98,64	98,79	98,53
814	МО г. Екатеринбург, Орджоникидзевский район	6663070571	МБДОУ - детский сад комбинированного вида № 203	96,43	100,00	100,00	98,93
815	МО г. Екатеринбург, Орджоникидзевский район	6663070290	МБДОУ - детский сад комбинированного вида № 317	98,08	96,15	98,08	97,69
816	МО г. Екатеринбург, Орджоникидзевский район	6663070765	МБДОУ - детский сад № 355	94,00	96,00	94,00	94,40
817	МО г. Екатеринбург, Орджоникидзевский район	6663066198	МБДОУ - детский сад комбинированного вида № 399	97,92	100,00	97,92	98,33
818	МО г. Екатеринбург, Орджоникидзевский	6663061922	МБДОУ - детский сад комбинированного вида № 554	96,24	96,99	98,50	97,52

№ ОО в общем перечне	Муниципальное образование	ИНН	Наименование ОО	Показатели по критерию 5			Крите- рий 5
				5.1.	5.2.	5.3.	
	район						
819	МО г. Екатеринбург, Орджоникидзевский район	6663071166	МБДОУ - детский сад комбинированного вида № 86	85,71	88,10	88,10	87,38
820	МО г. Екатеринбург, Орджоникидзевский район	6663053819	МБДОУ - детский сад комбинированного вида "Надежда"	94,84	95,72	96,61	95,90
821	МО г. Екатеринбург, Орджоникидзевский район	6663063905	МБДОУ - детский сад компенсирующего вида № 244	96,30	96,30	96,30	96,30
822	МО г. Екатеринбург, Орджоникидзевский район	6663070885	МБДОУ - детский сад компенсирующего вида № 319	93,10	96,55	93,10	93,79
823	МО г. Екатеринбург, Орджоникидзевский район	6673099354	МБДОУ - детский сад компенсирующего вида № 346	87,50	95,83	95,83	93,33
824	МО г. Екатеринбург, Орджоникидзевский район	6663070300	МБДОУ - детский сад компенсирующего вида № 411	100,00	100,00	96,15	98,08
825	МО г. Екатеринбург,	6663071014	МБДОУ - детский сад компенсирующего	100,00	100,00	100,00	100,00

№ ОО в общем перечне	Муниципальное образование	ИНН	Наименование ОО	Показатели по критерию 5			Крите- рий 5
				5.1.	5.2.	5.3.	
	Орджоникидзевский район		вида № 452				
826	МО г. Екатеринбург, Орджоникидзевский район	6673134827	МБДОУ - детский сад компенсирующего вида "Центр "Радуга"	100,00	100,00	100,00	100,00
827	МО г. Екатеринбург, Орджоникидзевский район	6663070966	МБДОУ - детский сад присмотра и оздоровления № 164	100,00	100,00	100,00	100,00
828	МО г. Екатеринбург, Орджоникидзевский район	6663070677	МБДОУ - детский сад присмотра и оздоровления № 2	100,00	100,00	96,97	98,48
829	МО г. Екатеринбург, Орджоникидзевский район	6686010258	МБДОУ детский сад № 387	100,00	100,00	98,44	99,22
830	МО г. Екатеринбург, Орджоникидзевский район	6673185275	МБДОУ - детский сад № 521	96,43	100,00	98,21	98,04
831	МО г. Екатеринбург, Чкаловский район	6674316900	МАДОУ № 223	98,54	98,54	98,54	98,54
832	МО г. Екатеринбург,	6679037026	МАДОУ № 247	100,00	100,00	98,28	99,14

№ ОО в общем перечне	Муниципальное образование	ИНН	Наименование ОО	Показатели по критерию 5			Крите- рий 5
				5.1.	5.2.	5.3.	
	Чкаловский район						
833	МО г. Екатеринбург, Чкаловский район	6679037033	МАДОУ № 257	94,12	92,94	96,47	95,06
834	МО г. Екатеринбург, Чкаловский район	6679037065	МАДОУ № 300	100,00	100,00	100,00	100,00
835	МО г. Екатеринбург, Чкаловский район	6664073529	МАДОУ № 324	96,69	96,03	99,34	97,88
836	МО г. Екатеринбург, Чкаловский район	6679037682	МАДОУ № 33	98,44	98,83	99,61	99,11
837	МО г. Екатеринбург, Чкаловский район	6664068751	МАДОУ № 358	98,89	98,33	99,44	99,06
838	МО г. Екатеринбург, Чкаловский район	6679037442	МАДОУ № 410	100,00	100,00	100,00	100,00
839	МО г. Екатеринбург, Чкаловский район	6679037058	МАДОУ № 482	97,40	97,40	97,40	97,40
840	МО г. Екатеринбург, Чкаловский район	6679148209	МАДОУ № 515 "Галактика"	97,47	96,20	91,14	94,05
841	МО г. Екатеринбург, Чкаловский район	6679037040	МАДОУ № 526	98,57	98,57	100,00	99,29

№ ОО в общем перечне	Муниципальное образование	ИНН	Наименование ОО	Показатели по критерию 5			Крите- рий 5
				5.1.	5.2.	5.3.	
842	МО г. Екатеринбург, Чкаловский район	6679036946	МАДОУ № 66	100,00	97,37	97,37	98,16
843	МО г. Екатеринбург, Чкаловский район	6674368962	МАДОУ детский сад № 11	100,00	99,19	99,19	99,43
844	МО г. Екатеринбург, Чкаловский район	6664038524	МАДОУ детский сад № 131	99,28	98,56	100,00	99,50
845	МО г. Екатеринбург, Чкаловский район	6679023224	МАДОУ № 133	98,17	98,17	98,53	98,35
846	МО г. Екатеринбург, Чкаловский район	6679081265	МАДОУ детский сад № 147	93,75	95,54	92,86	93,66
847	МО г. Екатеринбург, Чкаловский район	6674368867	МАДОУ детский сад № 16	99,58	98,33	98,74	98,91
848	МО г. Екатеринбург, Чкаловский район	6674237906	МАДОУ - детский сад № 326	97,17	98,11	97,17	97,36
849	МО г. Екатеринбург, Чкаловский район	6679072824	МАДОУ детский сад № 394	98,18	100,00	100,00	99,45
850	МО г. Екатеринбург, Чкаловский район	6674371940	МАДОУ - детский сад № 429	95,83	100,00	100,00	98,75
851	МО г. Екатеринбург,	6679084234	МАДОУ № 437	97,19	97,19	96,84	97,02

№ ОО в общем перечне	Муниципальное образование	ИНН	Наименование ОО	Показатели по критерию 5			Крите- рий 5
				5.1.	5.2.	5.3.	
	Чкаловский район						
852	МО г. Екатеринбург, Чкаловский район	6674305514	МАДОУ - детский сад № 47	98,90	98,34	99,45	99,06
853	МО г. Екатеринбург, Чкаловский район	6664067557	МАДОУ детский сад № 48	98,01	95,36	98,68	97,81
854	МО г. Екатеринбург, Чкаловский район	6664067050	МАДОУ - детский сад № 586	88,24	86,10	91,44	89,41
855	МО г. Екатеринбург, Чкаловский район	6674144916	МАДОУ детский сад комбинированного вида № 539	100,00	100,00	100,00	100,00
856	МО г. Екатеринбург, Чкаловский район	6674135686	МБДОУ детский сад № 438	95,74	97,87	97,87	97,23
857	МО г. Екатеринбург, Чкаловский район	6674124726	МБДОУ - детский сад № 127 "Кораблик"	100,00	98,89	100,00	99,78
858	МО г. Екатеринбург, Чкаловский район	6674114615	МБДОУ - детский сад № 148	100,00	100,00	100,00	100,00
859	МО г. Екатеринбург, Чкаловский район	6679109009	МБДОУ детский сад № 182	98,20	100,00	99,10	99,01
860	МО г. Екатеринбург, Чкаловский район	6674144923	МБДОУ детский сад № 188	100,00	93,55	100,00	98,71

№ ОО в общем перечне	Муниципальное образование	ИНН	Наименование ОО	Показатели по критерию 5			Крите- рий 5
				5.1.	5.2.	5.3.	
861	МО г. Екатеринбург, Чкаловский район	6674194836	МБДОУ - детский сад № 201	98,72	100,00	96,15	97,69
862	МО г. Екатеринбург, Чкаловский район	6664067701	МБДОУ - детский сад № 250	98,39	100,00	100,00	99,52
863	МО г. Екатеринбург, Чкаловский район	6674306701	МБДОУ детский сад № 275	100,00	100,00	100,00	100,00
864	МО г. Екатеринбург, Чкаловский район	6679037731	МБДОУ - детский сад № 277	100,00	100,00	100,00	100,00
865	МО г. Екатеринбург, Чкаловский район	6679017380	МБДОУ детский сад № 316	97,94	97,94	97,94	97,94
866	МО г. Екатеринбург, Чкаловский район	6674309928	МБДОУ - детский сад № 321	100,00	96,00	100,00	99,20
867	МО г. Екатеринбург, Чкаловский район	6664058320	МБДОУ - детский сад № 341	100,00	100,00	100,00	100,00
868	МО г. Екатеринбург, Чкаловский район	6664056957	МБДОУ - детский сад № 362	100,00	100,00	100,00	100,00
869	МО г. Екатеринбург, Чкаловский район	6674170313	МБДОУ детский сад № 385	98,91	97,83	98,91	98,70
870	МО г. Екатеринбург,	6674371958	МБДОУ детский сад № 385 "Сказка"	97,62	96,43	98,81	97,98

№ ОО в общем перечне	Муниципальное образование	ИНН	Наименование ОО	Показатели по критерию 5			Крите- рий 5
				5.1.	5.2.	5.3.	
	Чкаловский район						
871	МО г. Екатеринбург, Чкаловский район	6674194829	МБДОУ - детский сад № 391	96,23	99,06	99,06	98,21
872	МО г. Екатеринбург, Чкаловский район	6674151864	МБДОУ - детский сад № 398	93,33	92,38	98,10	95,52
873	МО г. Екатеринбург, Чкаловский район	6679016080	МБДОУ детский сад № 402	97,18	95,77	97,18	96,90
874	МО г. Екатеринбург, Чкаловский район	6664066659	МБДОУ детский сад № 405	100,00	100,00	100,00	100,00
875	МО г. Екатеринбург, Чкаловский район	6664053642	МБДОУ - детский сад № 424	98,59	100,00	100,00	99,58
876	МО г. Екатеринбург, Чкаловский район	6674194843	МБДОУ - детский сад № 426	92,68	96,34	95,12	94,63
877	МО г. Екатеринбург, Чкаловский район	6674238480	МБДОУ детский сад № 454	98,03	94,08	98,68	97,57
878	МО г. Екатеринбург, Чкаловский район	6664068180	МБДОУ - детский сад № 463	98,73	100,00	97,47	98,35
879	МО г. Екатеринбург, Чкаловский район	6674144930	МБДОУ - детский сад комбинированного вида № 464	99,00	100,00	99,00	99,20

№ ОО в общем перечне	Муниципальное образование	ИНН	Наименование ОО	Показатели по критерию 5			Крите- рий 5
				5.1.	5.2.	5.3.	
880	МО г. Екатеринбург, Чкаловский район	6664068590	МБДОУ - детский сад № 476	97,87	98,94	97,87	98,09
881	МО г. Екатеринбург, Чкаловский район	6674306910	МБДОУ - детский сад № 489	100,00	100,00	100,00	100,00
882	МО г. Екатеринбург, Чкаловский район	6664038531	МБДОУ - детский сад № 497	98,91	96,72	99,45	98,74
883	МО г. Екатеринбург, Чкаловский район	6664073543	МБДОУ детский сад № 508	98,55	98,55	98,55	98,55
884	МО г. Екатеринбург, Чкаловский район	6674371965	МАДОУ - детский сад № 509	98,59	99,30	97,18	98,03
885	МО г. Екатеринбург, Чкаловский район	6674194868	МБДОУ - детский сад № 512	100,00	100,00	98,65	99,32
886	МО г. Екатеринбург, Чкаловский район	6664067758	МБДОУ - детский сад № 519	96,34	97,56	98,78	97,80
887	МО г. Екатеринбург, Чкаловский район	6674171042	МБДОУ - детский сад № 528	85,53	90,79	94,74	91,18
888	МО г. Екатеринбург, Чкаловский район	6674113097	МБДОУ - детский сад № 546 "Семицветик"	98,59	92,96	97,18	96,76
889	МО г. Екатеринбург,	6664076495	МБДОУ - детский сад № 548	100,00	99,20	100,00	99,84

№ ОО в общем перечне	Муниципальное образование	ИНН	Наименование ОО	Показатели по критерию 5			Крите- рий 5
				5.1.	5.2.	5.3.	
	Чкаловский район						
890	МО г. Екатеринбург, Чкаловский район	6674182968	МБДОУ - детский сад № 578	99,02	98,04	96,08	97,35
891	МО г. Екатеринбург, Чкаловский район	6679028180	МБДОУ - детский сад № 89	100,00	98,73	100,00	99,75
892	МО г. Екатеринбург, Чкаловский район	6664053466	МБДОУ - детский сад комбинированного вида № 360	95,24	93,65	98,41	96,51
893	МО г. Екатеринбург, Чкаловский район	6664050553	МБДОУ - детский сад комбинированного вида № 427	98,15	98,15	98,15	98,15
894	МО г. Екатеринбург, Чкаловский район	6664038549	МБДОУ - детский сад комбинированного вида № 443	95,71	98,57	98,57	97,71
895	МО г. Екатеринбург, Чкаловский район	6664047737	МБДОУ - детский сад комбинированного вида № 493	100,00	100,00	100,00	100,00
896	МО г. Екатеринбург, Чкаловский район	6674194811	МБДОУ - детский сад комбинированного вида № 572	100,00	100,00	98,65	99,32
897	МО г. Екатеринбург, Чкаловский район	6674101341	МБДОУ - детский сад № 121	100,00	100,00	99,53	99,77
898	МО г. Екатеринбург, Чкаловский район	6664057372	МБДОУ детский сад № 566	100,00	100,00	100,00	100,00

№ ОО в общем перечне	Муниципальное образование	ИНН	Наименование ОО	Показатели по критерию 5			Крите- рий 5
				5.1.	5.2.	5.3.	
899	МО г. Екатеринбург, Чкаловский район	6679058717	МАДОУ № 552	98,52	100,00	98,52	98,81
900	МО г. Ирбит	6611004923	МАДОУ "Детский сад № 13"	100,00	93,62	100,00	98,72
901	МО г. Ирбит	6611005035	МАДОУ "Детский сад № 21"	97,80	97,80	94,51	96,15
902	МО г. Ирбит	6611011416	МАДОУ "Детский сад № 23"	96,36	100,00	96,36	97,09
903	МО г. Ирбит	6611013893	МАДОУ "Детский сад № 25"	97,14	97,14	95,24	96,19
904	МО г. Ирбит	6611002250	МАДОУ "Детский сад № 27"	94,07	97,78	96,30	95,93
905	МО г. Ирбит	6611013653	МАДОУ "Детский сад № 28"	97,96	95,92	100,00	98,57
906	МО г. Ирбит	6611005010	МАДОУ "Детский сад № 6"	94,37	95,77	95,77	95,35
907	МО г. Ирбит	6611004955	МАДОУ "Детский сад № 9"	95,05	98,02	96,04	96,14
908	МО г. Ирбит	6611005099	МАДОУ "Детский сад № 14"	98,02	87,13	98,02	95,84
909	МО г. Ирбит	6611004793	МАДОУ "Детский сад № 26"	100,00	98,90	100,00	99,78
910	МО г. Ирбит	6611004881	МБДОУ "Детский сад № 1"	97,67	100,00	97,67	98,14
911	МО г. Ирбит	6611004930	МБДОУ "Детский сад № 10"	100,00	98,08	98,08	98,65
912	МО г. Ирбит	6611004970	МБДОУ "Детский сад № 16"	100,00	97,96	100,00	99,59
913	МО г. Ирбит	6611004987	МБДОУ "Детский сад № 19"	100,00	91,49	97,87	97,23
914	МО г. Ирбит	6611005074	МБДОУ "Детский сад № 20"	100,00	96,67	100,00	99,33
915	МО г. Ирбит	6611004994	МБДОУ "Детский сад № 22"	96,00	92,00	96,00	95,20
916	МО г. Ирбит	6611005081	МБДОУ "Детский сад № 5"	92,42	95,45	93,94	93,79

№ ОО в общем перечне	Муниципальное образование	ИНН	Наименование ОО	Показатели по критерию 5			Крите- рий 5
				5.1.	5.2.	5.3.	
917	МО г. Ирбит	6611004948	МБДОУ "Детский сад № 7"	97,62	100,00	97,62	98,10
918	МО Красноуфимский округ	6619012210	МБДОУ "Большетавринский детский сад № 1"	90,79	90,79	88,16	89,47
919	МО Красноуфимский округ	6619012179	МБДОУ "Криулинский детский сад № 3"	95,33	88,67	94,00	93,33
920	МО Красноуфимский округ	6619012161	МБДОУ "Приданниковский детский сад № 5"	96,00	93,60	97,60	96,32
921	МО Красноуфимский округ	6619012193	МКДОУ "Натальинский детский сад № 4"	97,14	98,57	98,57	98,14
922	МО Красноуфимский округ	6619012186	МКДОУ "Бугальшский детский сад № 2"	97,56	92,68	92,68	94,15
923	Невьянский ГО	6682998534	ДОЧУ "ДС им. Александра Невского"	95,24	85,71	100,00	95,71
924	Невьянский ГО	6621018001	МАДОУ детский сад № 13 "Журавушка"	98,46	100,00	98,46	98,77
925	Невьянский ГО	6621017953	МАДОУ детский сад № 36	99,12	98,23	98,67	98,72
926	Невьянский ГО	6621018019	МАДОУ детский сад №16 "Рябинка"	100,00	100,00	98,67	99,33
927	Невьянский ГО	6682005754	МАДОУ детский сад № 1 "Карусель"	99,13	99,13	97,39	98,26
928	Невьянский ГО	6621017985	МАДОУ детский сад № 39 "Родничок"	98,53	98,53	98,53	98,53
929	Невьянский ГО	6621017960	МБДОУ детский сад № 6 "Снежинка"	98,77	99,39	98,77	98,90
930	Невьянский ГО	6621017992	МБДОУ д/с № 12 "Белочка"	98,02	96,04	98,02	97,62

№ ОО в общем перечне	Муниципальное образование	ИНН	Наименование ОО	Показатели по критерию 5			Крите- рий 5
				5.1.	5.2.	5.3.	
931	Невьянский ГО	6621017907	МБДОУ НГО детский сад № 28 "Ягодка"	100,00	95,83	100,00	99,17
932	Невьянский ГО	6621017914	МБДОУ д/с № 22	98,00	94,00	96,00	96,20
933	Невьянский ГО	6621017978	МБДОУ д/с № 44 "Солнышко"	96,67	98,33	97,50	97,42
934	Нижнесергинский МР	6646008340	МАДОУ детский сад № 65	97,12	95,19	99,04	97,69
935	Нижнесергинский МР	6646008982	МКДОУ детский сад № 10	95,98	95,40	97,70	96,72
936	Нижнесергинский МР	6646008830	МКДОУ детский сад № 12 пгт Атиг	95,65	91,30	95,65	94,78
937	Нижнесергинский МР	6646009143	МКДОУ детский сад № 19	98,90	100,00	98,90	99,12
938	Нижнесергинский МР	6646008319	МКДОУ детский сад № 24	90,54	86,49	94,59	91,76
939	Нижнесергинский МР	6646008823	МКДОУ детский сад № 27	100,00	100,00	100,00	100,00
940	Нижнесергинский МР	6646008598	МКДОУ детский сад № 34	100,00	100,00	100,00	100,00
941	Нижнесергинский МР	6646015309	МКДОУ детский сад № 37	100,00	83,33	100,00	96,67
942	Нижнесергинский МР	6619015099	МКДОУ детский сад № 44	100,00	100,00	100,00	100,00
943	Нижнесергинский МР	6646008936	МКДОУ детский сад № 46	100,00	100,00	100,00	100,00
944	Нижнесергинский МР	6646009922	МКДОУ детский сад № 52	89,58	83,33	89,58	88,33
945	Нижнесергинский МР	6646009136	МКДОУ детский сад № 63	99,26	100,00	99,26	99,41
946	Нижнетуринский ГО	6624006903	МАДОУ НТГО детский сад "Чебурашка"	93,94	82,83	93,94	91,72
947	Нижнетуринский ГО	6624006879	МАДОУ д/с "Аленушка"	95,28	89,62	93,40	93,21
948	Нижнетуринский ГО	6624006935	МАДОУ НТГО детский сад "Голубок"	96,05	86,84	96,05	94,21
949	Нижнетуринский ГО	6624007030	МАДОУ НТГО детский сад "Елочка"	99,13	95,65	98,26	98,00

№ ОО в общем перечне	Муниципальное образование	ИНН	Наименование ОО	Показатели по критерию 5			Крите- рий 5
				5.1.	5.2.	5.3.	
950	Нижнетуринский ГО	6624006910	МАДОУ НТГО детский сад "Золотой петушок"	92,22	84,44	91,11	90,11
951	Нижнетуринский ГО	6624006893	МАДОУ детский сад "Чайка"	88,12	87,13	92,08	89,90
952	Нижнетуринский ГО	6624006847	МАДОУ "ЦРР - д/с "Гнездышко"	98,04	100,00	94,12	96,47
953	Новолялинский ГО	6647002510	МАДОУ НГО "Детский сад № 10 "Снежок"	97,86	97,33	98,40	98,02
954	Новолялинский ГО	6647002528	МАДОУ НГО "Детский сад общеразвивающего вида № 4 "Сказка"	97,26	97,26	97,26	97,26
955	Новолялинский ГО	6647002609	МБДОУ НГО "Детский сад № 16 "Светлячок"	97,96	100,00	97,96	98,37
956	Новолялинский ГО	6647002623	МАДОУ НГО "Детский сад № 15 "Березка"	100,00	99,07	99,07	99,35
957	Новолялинский ГО	6647002616	МБДОУ НГО "Детский сад № 17 "Солнышко"	85,37	90,24	90,24	88,78
958	Новолялинский ГО	6647002743	МБДОУ НГО "Детский сад № 2 "Ласточка"	97,14	95,71	100,00	98,29
959	Новолялинский ГО	6647002567	МБДОУ НГО "Детский сад № 6 "Малышок"	93,44	96,72	95,08	94,92
960	Новолялинский ГО	6647002542	МАДОУ НГО "Детский сад"	98,92	97,85	98,92	98,71

№ ОО в общем перечне	Муниципальное образование	ИНН	Наименование ОО	Показатели по критерию 5			Крите- рий 5
				5.1.	5.2.	5.3.	
			общеразвивающего вида № 11 "Рябинушка"				
962	Новолялинский ГО	6647002630	МКДОУ НГО "Детский сад № 14 "Незабудка"	100,00	87,50	87,50	91,25
963	Новолялинский ГО	6647002736	МКДОУ НГО "Детский сад № 24 "Ручеек"	88,89	100,00	88,89	91,11
964	Новоуральский ГО	6682003330	МАДОУ детский сад "Родничок"	96,15	97,44	97,44	97,05
965	Новоуральский ГО	6682003355	МАДОУ детский сад "Гармония"	97,71	98,29	98,86	98,40
966	Новоуральский ГО	6682003323	МАДОУ детский сад "Страна Чудес"	98,64	97,45	97,28	97,72
967	Новоуральский ГО	6629007072	МАДОУ детский сад "Росинка"	96,74	95,59	97,89	97,09
968	Новоуральский ГО	6682003348	МАДОУ Детский сад "Росток"	97,69	99,74	99,23	98,87
969	Полевской ГО	6679057689	МАДОУ ПГО "Центр развития ребенка - детский сад № 70 "Радуга"	96,58	97,86	97,44	97,26
970	Полевской ГО	6626011225	МАДОУ ПГО "Детский сад №63 комбинированного вида"	90,48	93,45	89,88	90,77
971	Полевской ГО	6626011232	МАДОУ ПГО "Детский сад № 65"	97,26	98,63	95,89	96,85
972	Полевской ГО	6626011296	МБДОУ ПГО "Детский сад № 28"	95,12	94,31	93,50	94,15
973	Полевской ГО	6626011289	МБДОУ ПГО "Детский сад № 32"	97,14	97,86	97,14	97,29
974	Полевской ГО	6626018492	МБДОУ ПГО "Детский сад № 34"	94,32	97,82	96,94	96,33
975	Полевской ГО	6626011391	МБДОУ ПГО № 40	99,32	98,31	99,32	99,12

№ ОО в общем перечне	Муниципальное образование	ИНН	Наименование ОО	Показатели по критерию 5			Крите- рий 5
				5.1.	5.2.	5.3.	
976	Полевской ГО	6626011384	МБДОУ ПГО "Детский сад № 43 общеразвивающего вида"	98,72	98,08	96,15	97,31
977	Полевской ГО	6626011088	МБДОУ ПГО "Детский сад № 49"	95,00	95,83	96,67	96,00
978	Полевской ГО	6626011419	МБДОУ ПГО "Детский сад № 51"	97,98	97,47	97,98	97,88
979	Полевской ГО	6626011070	МБДОУ ПГО "Детский сад № 53"	89,70	94,55	95,15	93,39
980	Полевской ГО	6626011320	МБДОУ ПГО "Детский сад № 54"	99,10	100,00	99,10	99,28
981	Полевской ГО	6626011240	МБДОУ ПГО "Детский сад № 69"	92,84	96,31	93,93	94,08
982	Пышминский ГО	6649002410	МБДОУ ПГО "Боровлянский детский сад"	93,75	100,00	100,00	98,13
983	Пышминский ГО	6649002428	МБДОУ ПГО "Первомайский детский сад"	98,46	95,38	100,00	98,62
984	Пышминский ГО	6649002435	МБДОУ ПГО "Печеркинский детский сад"	93,75	100,00	93,75	95,00
985	Пышминский ГО	6649002717	МБДОУ ПГО "Пышминский детский сад № 3"	100,00	100,00	95,65	97,83
986	Пышминский ГО	6649002682	МБДОУ ПГО "Пышминский детский сад № 5"	100,00	95,45	100,00	99,09
987	Пышминский ГО	6649002724	МБДОУ ПГО "Пышминский детский сад № 6"	100,00	95,45	95,45	96,82
988	Пышминский ГО	6649002731	МБДОУ ПГО "Пышминский детский сад № 7"	96,77	100,00	95,16	96,61
989	Пышминский ГО	6649002474	МБДОУ ПГО "Родинский детский сад"	93,10	89,66	89,66	90,69

№ ОО в общем перечне	Муниципальное образование	ИНН	Наименование ОО	Показатели по критерию 5			Крите- рий 5
				5.1.	5.2.	5.3.	
990	Пышминский ГО	6649002442	МБДОУ ПГО "Трифоновский детский сад"	100,00	100,00	100,00	100,00
991	Пышминский ГО	6649002467	МБДОУ ПГО "Черемышский детский сад"	100,00	97,56	97,56	98,29
992	Пышминский ГО	6613010425	МБДОУ ПГО "Чернышовский детский сад"	100,00	100,00	100,00	100,00
993	Пышминский ГО	6649002668	МБДОУ ПГО "Чупинский детский сад"	100,00	100,00	100,00	100,00
994	Режевской ГО	6677000912	МАДОУ "Детский сад № 33 "Золотой петушок"	96,43	100,00	100,00	98,93
995	Режевской ГО	6628009711	МАДОУ "Детский сад № 9"	94,87	87,18	97,44	94,62
996	Режевской ГО	6628009694	МАДОУ "Детский сад № 1 "Голубой кораблик"	96,25	97,50	100,00	98,38
997	Режевской ГО	6628009743	МАДОУ "Детский сад № 24"	59,72	77,78	80,56	73,75
998	Режевской ГО	6628009905	МАДОУ "Детский сад № 30"	92,86	97,62	92,86	93,81
999	Режевской ГО	6677004949	МАДОУ "Детский сад № 4"	100,00	100,00	100,00	100,00
1000	Режевской ГО	6628009687	МАДОУ "Детский сад № 5 "	93,62	92,20	95,74	94,40
1001	Режевской ГО	6628009768	МБДОУ "Детский сад № 10"	100,00	95,65	100,00	99,13
1002	Режевской ГО	6628009750	МБДОУ "Детский сад № 14"	97,92	100,00	100,00	99,38
1003	Режевской ГО	6628009912	МБДОУ "Детский сад № 18"	100,00	95,65	95,65	96,96
1004	Режевской ГО	6628009870	МБДОУ "Детский сад № 2"	90,91	90,91	90,91	90,91
1005	Режевской ГО	6677000045	МБДОУ № 26 "Золотая рыбка"	96,59	98,86	97,73	97,61

№ ОО в общем перечне	Муниципальное образование	ИНН	Наименование ОО	Показатели по критерию 5			Крите- рий 5
				5.1.	5.2.	5.3.	
1006	Режевской ГО	6628009729	МБДОУ № 29 "Теремок"	96,47	93,53	97,65	96,47
1007	Режевской ГО	6628009790	МБДОУ "Детский сад № 31"	97,37	100,00	97,37	97,89
1008	Режевской ГО	6628009856	МБДОУ "Детский сад № 35"	94,12	100,00	100,00	98,24
1009	Режевской ГО	6628009863	МБДОУ "Детский сад № 36 "Лесная полянка"	93,65	93,65	88,89	91,27
1010	Режевской ГО	6628009888	МБДОУ "Детский сад № 37"	88,00	96,00	100,00	95,60
1011	Режевской ГО	6628009831	МБДОУ "Детский сад № 40"	93,33	100,00	100,00	98,00
1012	Режевской ГО	6628009824	МБДОУ "Детский сад № 6"	96,67	100,00	100,00	99,00
1013	Режевской ГО	6628009736	МБДОУ "Детский сад № 22"	90,00	86,67	96,67	92,67
1014	Режевской ГО	6628009704	МБДОУ № 28 "Колокольчик"	84,81	91,14	91,14	89,24
1015	Режевской ГО	6628009920	МБДОУ № 32 "Аленький цветочек"	93,98	93,98	95,18	94,58
1016	Режевской ГО	6628009895	МБДОУ "Детский сад № 8"	100,00	100,00	100,00	100,00
1017	Североуральский ГО	6631006238	МАДОУ № 18	92,47	87,10	94,62	92,47
1018	Североуральский ГО	6631006245	МАДОУ № 21	97,06	95,59	95,59	96,03
1019	Североуральский ГО	6631006206	МАДОУ № 3	100,00	97,92	98,96	99,06
1020	Североуральский ГО	6631006291	МАДОУ № 34	96,88	93,75	100,00	97,81
1021	Североуральский ГО	6631004417	МАДОУ № 4	100,00	100,00	100,00	100,00
1022	Североуральский ГО	6631006213	МАДОУ № 5	97,53	92,59	95,06	95,31
1023	Североуральский ГО	6631006252	МАДОУ № 23	94,29	93,33	95,24	94,57

№ ОО в общем перечне	Муниципальное образование	ИНН	Наименование ОО	Показатели по критерию 5			Крите- рий 5
				5.1.	5.2.	5.3.	
1024	Североуральский ГО	6631004382	МАДОУ № 30	95,92	89,80	95,92	94,69
1025	Североуральский ГО	6631006284	МАДОУ № 33	97,67	93,02	96,12	95,97
1026	Серовский ГО	6632016091	МАДОУ № 49	95,09	95,09	96,42	95,75
1027	Серовский ГО	6632017722	МАДОУ № 16 "Тополек"	96,92	98,24	99,12	98,28
1028	Серовский ГО	6632013862	МАДОУ № 2 "Родничок"	97,95	97,26	99,32	98,49
1029	Серовский ГО	6632014513	МАДОУ № 38	98,11	97,48	95,60	96,73
1030	Серовский ГО	6632022521	МАДОУ № 42 "Огонек"	97,97	100,00	97,97	98,38
1031	Серовский ГО	6632032953	МАДОУ №11 "Золотой Ключик"	97,78	98,33	97,78	97,89
1032	Серовский ГО	6632030120	МАДОУ № 25 "Дельфинчик"	96,17	94,26	98,09	96,75
1033	Серовский ГО	6632030138	МАДОУ № 21 "Сказка"	99,43	100,00	99,43	99,55
1034	Серовский ГО	6632016670	МБДОУ д/с № 33 "Веснушки"	98,63	97,72	98,63	98,45
1035	Серовский ГО	6632017754	МБДОУ № 18 "Яблонька"	96,00	98,00	96,00	96,40
1036	Слободо-Туринский МР	6651002947	МАДОУ "Слободо-Туринский детский сад "Родничок"	92,86	95,24	95,24	94,52
1037	Слободо-Туринский МР	6676001494	МАДОУ ЦРР - "Слободо-Туринский детский сад "Солнечный"	98,88	97,75	100,00	99,21
1038	Слободо-Туринский МР	6651002979	МКДОУ "Краснослободский детский сад"	100,00	92,86	100,00	98,57
1039	Слободо-Туринский	6651003098	МКДОУ "Куминовский детский сад"	100,00	100,00	100,00	100,00

№ ОО в общем перечне	Муниципальное образование	ИНН	Наименование ОО	Показатели по критерию 5			Крите- рий 5
				5.1.	5.2.	5.3.	
	МР						
1040	Слободо-Туринский МР	6651002993	МКДОУ "Ницинский д/сад "Колосок"	96,15	96,15	92,31	94,23
1041	Слободо-Туринский МР	6651003002	МКДОУ "Сладковский детский сад "Ромашка"	92,31	92,31	96,15	94,23
1042	Слободо-Туринский МР	6651002961	МКДОУ "Слободо-Туринский детский сад "Теремок"	90,74	94,44	92,59	92,41
1043	Слободо-Туринский МР	6651003186	МКДОУ "Усть-Ницинский детский сад "Росинка"	68,42	84,21	68,42	71,58
1044	Слободо-Туринский МР	6651002954	МКДОУ "Слободо-Туринский детский сад "Алёнка"	96,97	100,00	96,97	97,58
1045	Сосьвинский ГО	6632015891	МБ ДОУ д/с № 1 "Березка"	100,00	95,60	98,90	98,57
1046	Сосьвинский ГО	6632015919	МБ ДОУ д/с № 16 "Малышок"	91,67	92,59	97,22	94,63
1047	Сосьвинский ГО	6632021790	МБ ДОУ д/с № 4 "Сказка" п. Сосьва	97,92	93,75	97,92	97,08
1048	Сосьвинский ГО	6632015933	МБ ДОУ д/с "Малышок"	52,94	88,24	82,35	74,71
1049	Сысертский ГО	6652012225	МАДОУ № 1	100,00	100,00	100,00	100,00
1050	Сысертский ГО	6652012232	МАДОУ № 10	90,24	90,24	90,24	90,24
1051	Сысертский ГО	6652012384	МАДОУ № 13	96,43	90,18	94,64	94,29
1052	Сысертский ГО	6652012377	МАДОУ № 14	100,00	98,04	100,00	99,61

№ ОО в общем перечне	Муниципальное образование	ИНН	Наименование ОО	Показатели по критерию 5			Крите- рий 5
				5.1.	5.2.	5.3.	
1053	Сысертский ГО	6652012360	МАДОУ № 16	94,55	90,91	94,55	93,82
1054	Сысертский ГО	6652014977	МАДОУ № 17	97,52	92,55	94,41	94,97
1055	Сысертский ГО	6652033257	МАДОУ № 19 "Ракета"	96,10	97,40	96,10	96,36
1056	Сысертский ГО	6685047520	МАДОУ № 2	97,50	95,00	96,88	96,69
1057	Сысертский ГО	6652012352	МАДОУ № 20	97,87	93,62	97,87	97,02
1058	Сысертский ГО	6652020321	МАДОУ № 25 "Солнышко"	94,83	100,00	94,83	95,86
1059	Сысертский ГО	6652005130	МАДОУ № 27	95,45	93,18	93,18	93,86
1060	Сысертский ГО	6652012313	МАДОУ № 29	97,92	89,58	93,75	94,17
1061	Сысертский ГО	6652011687	МАДОУ № 3 "Золотой ключик"	93,64	90,91	91,82	92,18
1062	Сысертский ГО	6652014960	МАДОУ № 35	94,44	94,44	94,44	94,44
1063	Сысертский ГО	6652012320	МАДОУ № 36	97,14	94,29	97,14	96,57
1064	Сысертский ГО	6652012401	МАДОУ № 37	98,51	94,03	95,52	96,12
1065	Сысертский ГО	6652012240	МАДОУ № 38	91,57	89,16	93,98	92,29
1066	Сысертский ГО	6652016861	МАДОУ № 39	92,19	89,06	95,31	93,13
1067	Сысертский ГО	6652011704	МАДОУ № 4	97,83	97,83	97,83	97,83
1068	Сысертский ГО	6652012426	МАДОУ № 44	95,10	94,12	99,02	96,86
1069	Сысертский ГО	6652012264	МАДОУ № 48	96,30	92,59	100,00	97,41
1070	Сысертский ГО	6652012465	МАДОУ № 5	100,00	100,00	100,00	100,00
1071	Сысертский ГО	6652012338	МАДОУ № 56	97,62	86,90	96,43	94,88

№ ОО в общем перечне	Муниципальное образование	ИНН	Наименование ОО	Показатели по критерию 5			Крите- рий 5
				5.1.	5.2.	5.3.	
1072	Сысертский ГО	6652012480	МАДОУ № 58	95,27	85,81	94,59	93,04
1073	Сысертский ГО	6652012271	МАДОУ № 59	94,74	85,96	94,74	92,98
1074	Сысертский ГО	6652012419	МАДОУ № 6	97,14	100,00	97,14	97,71
1075	Сысертский ГО	6685020013	МАДОУ № 7	96,97	84,85	100,00	96,06
1076	Сысертский ГО	6652016639	МАДОУ № 60 "Дюймовочка"	94,94	93,67	97,47	95,95
1077	Сысертский ГО	6652012257	МАДОУ № 46	93,33	96,67	96,67	95,67
1078	Таборинский МР	6653001988	МКДОУ "Кузнецовский детский сад"	100,00	90,00	100,00	98,00
1079	Таборинский МР	6653002100	МКДОУ "Пальминский детский сад"	85,71	100,00	100,00	95,71
1080	Таборинский МР	6653001963	МКДОУ Таборинский детский сад	92,11	94,74	94,74	93,95
1081	Тавдинский ГО	6676000765	МАДОУ детский сад № 1	91,04	97,01	97,01	95,22
1082	Тавдинский ГО	6634007737	МКДОУ детский сад № 18	97,06	96,08	96,08	96,37
1083	Тавдинский ГО	6676002346	МАДОУ "Детский сад № 2"	100,00	98,39	100,00	99,68
1084	Тавдинский ГО	6634007631	МАДОУ детский сад № 25	96,77	92,47	96,77	95,91
1085	Тавдинский ГО	6634007832	МАДОУ детский сад № 3	86,36	90,91	92,05	90,11
1086	Тавдинский ГО	6634008868	МКДОУ детский сад № 11	93,62	97,87	93,62	94,47
1087	Тавдинский ГО	6634007575	МКДОУ детский сад № 12	100,00	92,31	100,00	98,46
1088	Тавдинский ГО	6634007261	МКДОУ детский сад № 14	91,04	94,03	94,03	93,13
1089	Тавдинский ГО	6634008642	МКДОУ детский сад № 22	100,00	97,14	94,29	96,57
1090	Тавдинский ГО	6634007871	МКДОУ детский сад № 6	89,13	89,13	93,48	91,30

№ ОО в общем перечне	Муниципальное образование	ИНН	Наименование ОО	Показатели по критерию 5			Крите- рий 5
				5.1.	5.2.	5.3.	
1091	Тавдинский ГО	6634007279	МКДОУ д/с № 13	96,49	92,98	94,74	94,91
1092	Тавдинский ГО	6634007896	МКДОУ детский сад с. Городище	100,00	100,00	100,00	100,00
1093	Талицкий ГО	6654009588	МКДОУ "Детский сад № 11 "Колокольчик"	87,32	92,96	97,18	93,38
1094	Талицкий ГО	6654008746	МКДОУ "Детский сад № 14 "Солнышко"	100,00	96,55	100,00	99,31
1095	Талицкий ГО	6654008785	МКДОУ "Детский сад № 16 "Ромашка"	95,65	95,65	95,65	95,65
1096	Талицкий ГО	6654008094	МКДОУ "Детский сад № 19 "Тополёк"	92,68	90,24	95,12	93,41
1097	Талицкий ГО	6654008714	МКДОУ "Детский сад № 2 "Солнышко"	99,13	94,78	100,00	98,70
1098	Талицкий ГО	6654008778	МКДОУ "Детский сад № 21 "Светлячок"	96,15	94,23	96,15	95,77
1099	Талицкий ГО	6654008721	МКДОУ "Детский сад № 22 "Рябинушка"	96,49	94,74	100,00	97,89
1100	Талицкий ГО	6654008619	МКДОУ "Детский сад № 23 "Теремок"	98,70	94,81	96,10	96,62
1101	Талицкий ГО	6654009482	МКДОУ "Детский сад № 24 "Ладушки"	98,08	98,08	98,08	98,08
1102	Талицкий ГО	6654008506	МКДОУ "Детский сад № 27 "Журавушка"	100,00	100,00	100,00	100,00
1103	Талицкий ГО	6654008471	МКДОУ "Детский сад № 32 "Малыш"	96,81	95,74	95,74	96,06
1104	Талицкий ГО	6654008538	МКДОУ "Детский сад № 42 "Ромашка"	100,00	92,86	100,00	98,57
1105	Талицкий ГО	6654008520	МКДОУ "Детский сад № 48 "Золотой ключик"	90,91	72,73	90,91	87,27
1106	Талицкий ГО	6654008954	МКДОУ "Детский сад № 50 "Ромашка"	85,71	85,71	85,71	85,71
1107	Талицкий ГО	6654010590	МКДОУ "Детский сад № 51 "Колосок"	95,00	95,00	95,00	95,00

№ ОО в общем перечне	Муниципальное образование	ИНН	Наименование ОО	Показатели по критерию 5			Крите- рий 5
				5.1.	5.2.	5.3.	
1108	Талицкий ГО	6654008182	МКДОУ "Детский сад № 8 "Березка"	94,59	94,59	91,89	93,24
1109	Талицкий ГО	6654008200	МКДОУ "Детский сад "Им. 1 Мая"	95,74	94,68	98,40	96,86
1110	Талицкий ГО	6633020414	МКДОУ "Детский сад № 5 "Елочка"	98,72	96,15	98,72	98,21
1111	Тугулымский ГО	6655003677	МАДОУ Верховинский детский сад № 14 "Солнышко"	98,18	100,00	100,00	99,45
1112	Тугулымский ГО	6655003684	МАДОУ "Ошкуковский детский сад № 17 "Журавлик"	94,12	97,06	94,12	94,71
1113	Тугулымский ГО	6655003596	МАДОУ "Тугулымский детский сад № 6 "Василек"	96,00	96,00	92,00	94,00
1114	Тугулымский ГО	6655003691	МАДОО "Тугулымский детский сад № 7 "Мишутка"	94,74	98,25	92,98	94,56
1115	Тугулымский ГО	6633024497	МАДОУ Тугулымский детский сад № 8 "Теремок"	96,39	92,77	93,98	94,46
1116	Тугулымский ГО	6655003571	МАДОУ Юшалинский детский сад № 11 "Колокольчик"	98,88	96,63	98,88	98,43
1117	Тугулымский ГО	6655003902	МБДОУ "Гилевский детский сад № 34"	66,67	88,89	100,00	87,78
1118	Тугулымский ГО	6655003660	МБДОУ Ертарский детский сад № 4 "Буратино"	100,00	100,00	100,00	100,00
1119	Тугулымский ГО	6655003652	МБДОУ Зубковский детский сад № 21	100,00	100,00	100,00	100,00

№ ОО в общем перечне	Муниципальное образование	ИНН	Наименование ОО	Показатели по критерию 5			Крите- рий 5
				5.1.	5.2.	5.3.	
1120	Тугулымский ГО	6655003780	МБДОУ "Луговской детский сад № 32 "Ивушка"	100,00	100,00	100,00	100,00
1121	Тугулымский ГО	6655003589	МАДОУ "Луговской детский сад № 5 "Рябинка"	100,00	100,00	98,86	99,43
1122	Тугулымский ГО	6655003613	МБДОУ Трошковский детский сад № 13 "Колосок"	100,00	100,00	100,00	100,00
1123	Тугулымский ГО	6655003606	МБДОУ Тугулымский детский сад № 3	92,31	100,00	92,31	93,85
1124	Тугулымский ГО	6655003765	МБДОУ "Ядрышниковский детский сад №26"	88,89	88,89	100,00	94,44
1125	Тугулымский ГО	6655003740	МБДОУ "Яровской детский сад № 15 "Левушка"	94,44	100,00	94,44	95,56
1126	Туринский ГО	6656003800	МАДОУ Детский сад № 3 "Тополек"	100,00	97,14	100,00	99,43
1127	Туринский ГО	6656003817	МАДОУ № 5 "Огонек"	96,19	96,19	97,14	96,67
1128	Туринский ГО	6656019951	Детский сад № 8 "Сказка"	95,77	100,00	97,18	97,32
1129	Туринский ГО	6656003743	Детский сад № 2 "Колокольчик"	94,38	94,38	95,51	94,94
1130	Туринский ГО	6656003775	МАДОУ д/с № 4	98,80	97,59	97,59	97,95
1131	Туринский ГО	6676002057	МАДОУ ЦРР д/с № 9 "Теремок"	100,00	95,45	100,00	99,09
1132	Туринский ГО	6656003599	Детский сад № 1 "Аленушка"	100,00	99,48	100,00	99,90
1133	Туринский ГО	6656003750	МБДОУ "Детский сад № 7 "Березка"	98,55	97,10	97,10	97,54

№ ОО в общем перечне	Муниципальное образование	ИНН	Наименование ОО	Показатели по критерию 5			Крите- рий 5
				5.1.	5.2.	5.3.	
1134	Шалинский ГО	6657003591	МБДОУ "Детский сад №3"	98,55	93,72	95,65	96,14

4 Сравнительный анализ результатов НОКО за 2019 и 2022 годы

Единство методики проведения независимой оценки, утвержденной Приказом Министерства просвещения Российской Федерации от 13.03.2019 № 114 «Об утверждении показателей, характеризующих общие критерии оценки качества условий осуществления образовательной деятельности организациями, осуществляющими образовательную деятельность по основным общеобразовательным программам, образовательным программам среднего профессионального образования, основным программам профессионального обучения, дополнительным общеобразовательным программам», позволяет осуществить анализ динамики значений исследуемых параметров и показателей НОКО за период 2019-2022 годов.

4.1 Положительная динамика показателей НОКО образовательных организаций в разрезе муниципальных образований Свердловской области

В целом ОО получили баллы по НОКО в текущем году выше чем в 2019. По 1053 организациям из 1134 фиксируется увеличение баллов в 2022 году (от 0,03 до 34,70). Наибольший рост баллов отмечен у МБДОУ - детский сад комбинированного вида № 572 МО город Екатеринбург Чкаловский район (34,70 баллов). (табл. 32).

Повышение общей оценки произошло за счет улучшения качества условий осуществления образовательной деятельности по критерию «Доступность образовательной деятельности для инвалидов». Кроме того, повышение общей оценки в значительной степени связано с такими ее составляющими, как «Открытость и доступность информации об организациях, осуществляющих образовательную деятельность» и «Комфортность условий, в которых осуществляется образовательная деятельность».

Таблица 32 – Перечень образовательных организаций, продемонстрировавших положительную динамику

№ п/п	Муниципальное образование	Образовательное учреждение	ИНН	Результаты НОКО 2019						Результаты НОКО 2022						Разница между Итоговым баллом за НОКО 2019 и НОКО 2022
				К. 1. Открытость и доступность информации	К. 2. Комфортность	К. 3. Доступность услуг для инвалидов	К. 4. Доброжелательность, вежливость	К. 5. Удовлетворенность условиями оказания услуг	Итоговый балл	К. 1. Открытость и доступность информации	К. 2. Комфортность	К. 3. Доступность услуг для инвалидов	К. 4. Доброжелательность, вежливость	К. 5. Удовлетворенность условиями оказания услуг	Итоговый балл	
1	Муниципальное образование город Екатеринбург Чкаловский район	МБДОУ - детский сад комбинированного вида № 572	6674194811	87,9	37,5	28,1	89	81	64,7	99,45	99,32	100	98,92	99,32	99,4	34,7
2	Муниципальное образование город Екатеринбург Чкаловский район	МБДОУ - детский сад № 489	6674306910	92,4	60	20,2	90,2	84,3	69,42	99,53	99,46	85,27	100	100	96,85	27,43
3	Тугулымский городской округ	МБДОУ "Луговской детский сад № 32 "Ивушка"	6655003780	73,2	61,5	0	100	91,5	65,24	100	100	62	100	100	92,4	27,16
4	Муниципальное образование город Екатеринбург Чкаловский район	МБДОУ - детский сад № 89	6679028180	87,6	62,5	40,3	89,8	81,5	72,34	98,63	98,1	94	99,49	99,75	98	25,66
5	Муниципальное образование город Екатеринбург	МАДОУ - детский сад № 372	6670378960	86,4	66	29,3	94,6	89	73,06	100	99,49	94	99,6	98,48	98,32	25,26

№ п/п	Муниципальное образование	Образовательное учреждение	ИНН	Результаты НОКО 2019						Результаты НОКО 2022						Разница между Итоговым баллом за НОКО 2019 и НОКО 2022
				К. 1. Открытость и доступность информации	К. 2. Комфортность	К. 3. Доступность услуг для инвалидов	К. 4. Доброжелательность, вежливость	К. 5. Удовлетворенность условиями оказания услуг	Итоговый балл	К. 1. Открытость и доступность информации	К. 2. Комфортность	К. 3. Доступность услуг для инвалидов	К. 4. Доброжелательность, вежливость	К. 5. Удовлетворенность условиями оказания услуг	Итоговый балл	
	Кировский район															
6	Муниципальное образование город Екатеринбург Чкаловский район	МБДОУ детский сад № 454	6674238480	80,8	46	46	95,2	87,9	71,18	99,41	96,05	88	99,57	97,57	96,12	24,94
7	Городской округ Красноуфимск	МАДОУ детский сад № 7	6619006440	95,1	57,5	0	96,4	93	68,4	100	98,51	72	98,81	97,31	93,33	24,93
8	Муниципальное образование город Екатеринбург Чкаловский район	МАДОУ № 300	6679037065	89,2	77	31	94,6	84,7	75,3	100	100	100	100	100	100	24,7
9	Каменский городской округ	МКДОУ "Травянский детский сад"	6643008575	92,2	71,5	30	86,4	80,3	72,08	100	100	88	100	95,45	96,69	24,61
10	Каменск-Уральский городской округ	Детский сад № 94	6666009247	90,2	67,5	32	95,4	91,1	75,24	99,58	98,13	100	100	98,88	99,32	24,08
11	Тугулымский городской округ	МБДОУ "Гилевский детский сад № 34"	6655003902	72,9	45,5	8	94,4	95,8	63,32	96,41	83,33	70	95,56	87,78	86,62	23,3
12	Муниципальное образование город	МБДОУ - детский сад	6663061922	95	48	24	96,2	88,6	70,36	98,75	95,86	76	99,27	97,52	93,48	23,12

№ п/п	Муниципальное образование	Образовательное учреждение	ИНН	Результаты НОКО 2019						Результаты НОКО 2022						Разница между Итоговым баллом за НОКО 2019 и НОКО 2022
				К. 1. Открытость и доступность информации	К. 2. Комфортность	К. 3. Доступность услуг для инвалидов	К. 4. Доброжелательность, вежливость	К. 5. Удовлетворенность условиями оказания услуг	Итоговый балл	К. 1. Открытость и доступность информации	К. 2. Комфортность	К. 3. Доступность услуг для инвалидов	К. 4. Доброжелательность, вежливость	К. 5. Удовлетворенность условиями оказания услуг	Итоговый балл	
	Екатеринбург Орджоникидзевский район	комбинированного вида № 554														
13	Каменск-Уральский городской округ	"Детский сад № 9"	6666009102	92,7	80	26,1	91,6	85,8	75,24	99,67	96,53	100	99,44	94,44	98,02	22,78
14	Муниципальное образование город Екатеринбург Кировский район	МБДОУ - детский сад присмотра и оздоровления № 520	6660019288	74,8	57	38	97	93,9	72,14	95,61	92,98	94	96,32	95,61	94,91	22,77
15	Муниципальное образование город Екатеринбург Кировский район	МАДОУ - детский сад № 459	6670246829	90,3	73	41,9	90,8	87	76,6	99,62	99,11	100	99,09	98,57	99,28	22,68
16	Муниципальное образование город Екатеринбург Чкаловский район	МБДОУ детский сад № 316	6679017380	84,9	79,5	20,2	93,4	92,1	74,02	99,78	98,97	88	98,76	97,94	96,69	22,67
17	Ирбитское муниципальное образование	МДОУ "Белослудский детский сад"	6611009520	75,1	86,5	8	92	91,2	70,56	100	100	70	97,5	98,13	93,13	22,57
18	Ирбитское	МДОУ	6611006487	57,4	100	0	100	100	71,48	100	100	70	100	100	94	22,52

№ п/п	Муниципальное образование	Образовательное учреждение	ИНН	Результаты НОКО 2019						Результаты НОКО 2022						Разница между Итоговым баллом за НОКО 2019 и НОКО 2022
				К. 1. Открытость и доступность информации	К. 2. Комфортность	К. 3. Доступность услуг для инвалидов	К. 4. Доброжелательность, вежливость	К. 5. Удовлетворенность условиями оказания услуг	Итоговый балл	К. 1. Открытость и доступность информации	К. 2. Комфортность	К. 3. Доступность услуг для инвалидов	К. 4. Доброжелательность, вежливость	К. 5. Удовлетворенность условиями оказания услуг	Итоговый балл	
	муниципальное образование	"Лаптевский детский сад"														
19	Арамильский городской округ	МАДОУ № 8	6685041334	78,5	61,5	30,5	96	95,2	72,34	98,97	99,44	82	97,75	95,96	94,82	22,48
20	Байкаловский муниципальный район	МКДОУ Шадринский детский сад	6638002296	81,1	59,5	22	98,4	98,5	71,9	100	95,16	82	97,71	94,52	93,88	21,98
21	Муниципальное образование город Екатеринбург Чкаловский район	МБДОУ - детский сад № 127 "Кораблик"	6674124726	96,3	80	22	97,2	94,1	77,92	100	99,44	100	99,56	99,78	99,76	21,84
22	Городской округ Сухой Лог	МБДОУ № 45	6633019151	92,1	63,5	46	93	82,7	75,46	100	99,21	86,7	100	100	97,18	21,72
23	Каменск-Уральский городской округ	Детский сад № 97	6665008346	93,4	76,5	36,9	93,6	85,3	77,14	99,43	99,17	98,57	98,14	98,84	98,83	21,69
24	Муниципальное образование город Екатеринбург Чкаловский район	МБДОУ - детский сад № 201	6674194836	95,3	53,5	54	95,8	89,1	77,54	100	98,08	100	100	97,69	99,15	21,61
25	Муниципальное образование город	МАДОУ детский сад № 488	6672331300	51	78,5	55,4	96,8	90,6	74,46	98,43	96,84	94	96,98	94	96,05	21,59

№ п/п	Муниципальное образование	Образовательное учреждение	ИНН	Результаты НОКО 2019						Результаты НОКО 2022						Разница между Итоговым баллом за НОКО 2019 и НОКО 2022
				К. 1. Открытость и доступность информации	К. 2. Комфортность	К. 3. Доступность услуг для инвалидов	К. 4. Доброжелательность, вежливость	К. 5. Удовлетворенность условиями оказания услуг	Итоговый балл	К. 1. Открытость и доступность информации	К. 2. Комфортность	К. 3. Доступность услуг для инвалидов	К. 4. Доброжелательность, вежливость	К. 5. Удовлетворенность условиями оказания услуг	Итоговый балл	
	Екатеринбург Октябрьский район															
26	Байкаловский муниципальный район	МКДОУ Городищенский детский сад "Золотой ключик"	6638002289	76,3	65	29,5	100	96,5	73,46	99,72	97,73	82	100	95,45	94,98	21,52
27	Муниципальное образование город Екатеринбург Чкаловский район	МАДОУ - детский сад № 47	6674305514	76,9	85	29,3	98	96	77,04	99,76	98,34	96	99,07	99,06	98,45	21,41
28	Тугулымский городской округ	МБДОУ Тугулымский детский сад № 3	6655003606	80,2	70	0	100	100	70,04	99,72	92,31	70	100	93,85	91,17	21,13
29	Каменск-Уральский городской округ	Детский сад № 103	6665008716	93,3	69	33,8	97,2	93,9	77,44	99,35	99,47	94	100	99,68	98,5	21,06
30	Городской округ Краснотурьинск	МА ДОУ № 27	6617026433	93,1	80,5	8	88,6	88,2	71,68	100	100	64	100	99,2	92,64	20,96
31	Артёмовский городской округ	МБДОУ № 7	6602007879	92,1	63,5	17,9	96,4	94,4	72,86	99,69	98,28	76	98,16	96,67	93,76	20,9
32	Каменск-Уральский городской округ	Детский сад № 82	6666009430	86,6	86,5	28,1	97,4	96	78,92	100	100	100	100	98,04	99,61	20,69

№ п/п	Муниципальное образование	Образовательное учреждение	ИНН	Результаты НОКО 2019						Результаты НОКО 2022						Разница между Итоговым баллом за НОКО 2019 и НОКО 2022
				К. 1. Открытость и доступность информации	К. 2. Комфортность	К. 3. Доступность услуг для инвалидов	К. 4. Доброжелательность, вежливость	К. 5. Удовлетворенность условиями оказания услуг	Итоговый балл	К. 1. Открытость и доступность информации	К. 2. Комфортность	К. 3. Доступность услуг для инвалидов	К. 4. Доброжелательность, вежливость	К. 5. Удовлетворенность условиями оказания услуг	Итоговый балл	
33	городской округ Богданович	МАДОУ детский сад № 22	6605006418	90,7	81,5	0	94	87,4	70,72	97,27	96,43	70	98,57	93,57	91,17	20,45
34	Муниципальное образование город Екатеринбург Ленинский район	МБДОУ - детский сад № 79	6661082733	91,2	69,5	54	93,8	85	78,7	99,58	98,04	100	100	97,06	98,94	20,24
35	Верхнесалдинский городской округ	МБДОУ № 1 "Солнышко"	6607008280	74,3	79,5	43,6	95,6	91,4	76,88	97,22	98,03	93,03	98,43	98,5	97,04	20,16
36	Городской округ Верхняя Тура	МБДОУ ЦРР - д/сад № 35	6620007021	41,5	79,5	32	90,6	91,2	66,96	98,64	96,99	46,25	96,14	97,23	87,05	20,09
37	Муниципальное образование город Екатеринбург Орджоникидзевский район	МБДОУ - детский сад № 420	6673215804	92,4	84	15	91,4	87,2	74	98,95	98,28	76	99,31	97,41	93,99	19,99
38	Муниципальное образование город Екатеринбург Орджоникидзевский район	МБДОУ детский сад № 265	6663064786	89,7	64	34	93,2	87	73,58	98,82	97,25	76	97,8	97,36	93,45	19,87
39	Муниципальное	МБДОУ детский	6673214857	93	56	41,1	94	86,7	74,16	97,32	94,87	88	97,09	92,44	93,94	19,78

№ п/п	Муниципальное образование	Образовательное учреждение	ИНН	Результаты НОКО 2019						Результаты НОКО 2022					Разница между Итоговым баллом за НОКО 2019 и НОКО 2022	
				К. 1. Открытость и доступность информации	К. 2. Комфортность	К. 3. Доступность услуг для инвалидов	К. 4. Доброжелательность, вежливость	К. 5. Удовлетворенность условиями оказания услуг	Итоговый балл	К. 1. Открытость и доступность информации	К. 2. Комфортность	К. 3. Доступность услуг для инвалидов	К. 4. Доброжелательность, вежливость	К. 5. Удовлетворенность условиями оказания услуг		Итоговый балл
	образование город Екатеринбург Орджоникидзевский район	сад № 545 "Рябинка"														
40	Муниципальное образование город Екатеринбург Кировский район	МАДОУ детский сад № 81	6670318230	92,5	69	40,3	96,8	97,7	79,26	99,55	97,59	100	99,45	98,55	99,03	19,77
41	Муниципальное образование город Екатеринбург Кировский район	МАДОУ детский сад № 563	6670429445	94,2	66,5	25,1	94	93,3	74,62	98,78	95,49	81,14	98,45	97,62	94,3	19,68
42	Муниципальное образование город Екатеринбург Октябрьский район	МАДОУ детский сад общеразвивающего вида № 363 "Золотой петушок"	6662110006	90,4	73,5	54	90,2	87,3	79,08	100	100	94	99,18	99,69	98,58	19,5
43	Талицкий городской округ	МКДОУ "Детский сад № 27 "Журавушка"	6654008506	89,5	63	0	95,6	98,1	69,24	94,34	97,37	54	97,89	100	88,72	19,48
44	Каменск-Уральский	Детский сад № 74	6612046926	85,1	85,5	24,9	98	97,1	78,12	100	100	88	100	100	97,6	19,48

№ п/п	Муниципальное образование	Образовательное учреждение	ИНН	Результаты НОКО 2019						Результаты НОКО 2022						Разница между Итоговым баллом за НОКО 2019 и НОКО 2022
				К. 1. Открытость и доступность информации	К. 2. Комфортность	К. 3. Доступность услуг для инвалидов	К. 4. Доброжелательность, вежливость	К. 5. Удовлетворенность условиями оказания услуг	Итоговый балл	К. 1. Открытость и доступность информации	К. 2. Комфортность	К. 3. Доступность услуг для инвалидов	К. 4. Доброжелательность, вежливость	К. 5. Удовлетворенность условиями оказания услуг	Итоговый балл	
	городской округ															
45	Муниципальное образование город Екатеринбург Орджоникидзевский район	МАДОУ детский сад № 153	6686072550	94,6	74	31,9	95,2	95,9	78,32	99,38	99,07	92	99,63	98,69	97,75	19,43
46	Арамилский городской округ	Детский сад № 7 "Золотой ключик"	6685041341	81,3	77	36,1	97,2	97,3	77,78	99,73	100	88	99,53	98,72	97,2	19,42
47	Муниципальное образование город Екатеринбург Кировский район	МАДОУ - детский сад № 453 "Радуга детства"	6670246811	89,2	73	40	95,6	94,3	78,42	99,32	98,05	94	99,06	98,67	97,82	19,4
48	Городской округ Верх-Нейвинский	МАДОУ детский сад "Солнышко"	6621007793	89,5	67,5	37,3	96,4	90,7	76,28	100	100	82	97,95	98,21	95,63	19,35
49	Каменск-Уральский городской округ	Детский сад № 15	6666009487	88,6	84,5	46	91,8	89,4	80,06	99,38	99,06	100	99,62	98,96	99,4	19,34
50	Муниципальное образование город Екатеринбург Верх-Исетский район	МАДОУ - детский сад № 52	6658440298	89,4	71,5	44	93,4	89,8	77,62	99,82	99,2	88	99,68	97,84	96,91	19,29
51	Тугулымский	МБДОУ	6655003613	80,9	71	38	77,2	82,4	69,9	98,35	100	46	100	100	88,87	18,97

№ п/п	Муниципальное образование	Образовательное учреждение	ИНН	Результаты НОКО 2019						Результаты НОКО 2022						Разница между Итовым баллом за НОКО 2019 и НОКО 2022
				К. 1. Открытость и доступность информации	К. 2. Комфортность	К. 3. Доступность услуг для инвалидов	К. 4. Доброжелательность, вежливость	К. 5. Удовлетворенность условиями оказания услуг	Итоговый балл	К. 1. Открытость и доступность информации	К. 2. Комфортность	К. 3. Доступность услуг для инвалидов	К. 4. Доброжелательность, вежливость	К. 5. Удовлетворенность условиями оказания услуг	Итоговый балл	
	городской округ	Трошковский детский сад № 13 "Колосок"														
52	Муниципальное образование город Екатеринбург Чкаловский район	МБДОУ - детский сад № 321	6674309928	96,5	75	46	93	93,5	80,8	99,73	100	100	99,72	99,2	99,73	18,93
53	Муниципальное образование город Екатеринбург Верх-Исетский район	МБДОУ - детский сад комбинированного вида № 27	6658077726	95,2	80	28	95	91,6	77,96	99,61	99,53	86,93	99,38	98,6	96,81	18,85
54	Белоярский городской округ	МБДОУ - Детский сад № 9 "Улыбка"	6639007762	95,8	71,5	8	93,2	91,7	72,04	100	97,83	62	96,52	97,83	90,83	18,79
55	Муниципальное образование город Екатеринбург Кировский район	МБДОУ - детский сад № 588	6670300096	93,9	70,5	40	96,4	92,6	78,68	99,35	97,24	94	99,45	97,17	97,44	18,76
56	Нижнетуринский городской округ	МАДОУ НТГО детский сад "Голубок"	6624006935	88	57	23	94,4	90,6	70,6	98,62	94,74	64	94,85	94,21	89,28	18,68
57	Байкаловский	МКДОУ	6638002306	93,7	80	22	95,2	95,2	77,22	100	100	82	100	97,27	95,85	18,63

№ п/п	Муниципальное образование	Образовательное учреждение	ИНН	Результаты НОКО 2019						Результаты НОКО 2022						Разница между Итоговым баллом за НОКО 2019 и НОКО 2022
				К. 1. Открытость и доступность информации	К. 2. Комфортность	К. 3. Доступность услуг для инвалидов	К. 4. Доброжелательность, вежливость	К. 5. Удовлетворенность условиями оказания услуг	Итоговый балл	К. 1. Открытость и доступность информации	К. 2. Комфортность	К. 3. Доступность услуг для инвалидов	К. 4. Доброжелательность, вежливость	К. 5. Удовлетворенность условиями оказания услуг	Итоговый балл	
	муниципальный район	Краснополянский детский сад														
58	Муниципальное образование город Екатеринбург Орджоникидзевский район	МБДОУ - детский сад № 500	6673185268	95,7	62,5	38	98,4	94,3	77,78	100	100	82	100	100	96,4	18,62
59	Муниципальное образование город Екатеринбург Чкаловский район	МБДОУ детский сад № 275	6674306701	98,5	48	54	100	99,8	80,06	100	99,18	94	100	100	98,64	18,58
60	Муниципальное образование город Екатеринбург Верх-Исетский район	МАДОУ - детский сад комбинированного вида № 559	6658078705	95,6	61	50,1	94,4	96,7	79,56	100	99,37	92,64	100	98,42	98,08	18,52
61	Муниципальное образование город Екатеринбург Верх-Исетский район	МБДОУ - детский сад присмотра и оздоровления № 333	6658078695	93,1	67	37,3	99,6	98,6	79,12	100	100	88	100	100	97,6	18,48
62	Муниципальное образование город	МБДОУ детский сад № 402	6679016080	95,6	69	45,1	96,2	95,4	80,26	100	98,59	100	98	96,9	98,7	18,44

№ п/п	Муниципальное образование	Образовательное учреждение	ИНН	Результаты НОКО 2019						Результаты НОКО 2022						Разница между Итоговым баллом за НОКО 2019 и НОКО 2022
				К. 1. Открытость и доступность информации	К. 2. Комфортность	К. 3. Доступность услуг для инвалидов	К. 4. Доброжелательность, вежливость	К. 5. Удовлетворенность условиями оказания услуг	Итоговый балл	К. 1. Открытость и доступность информации	К. 2. Комфортность	К. 3. Доступность услуг для инвалидов	К. 4. Доброжелательность, вежливость	К. 5. Удовлетворенность условиями оказания услуг	Итоговый балл	
	Екатеринбург Чкаловский район															
63	Муниципальное образование город Екатеринбург Кировский район	МБДОУ - детский сад компенсирующего вида № 266	6660124275	86,8	68	48,3	95,6	88,6	77,46	98,35	95,3	92,16	99,19	94,16	95,83	18,37
64	Муниципальное образование город Екатеринбург Октябрьский район	МБДОУ детский сад № 441	6662125725	92,8	72	38	98	96,2	79,4	100	99,56	91,5	99,65	98,05	97,75	18,35
65	Муниципальное образование город Екатеринбург Октябрьский район	МАДОУ детский сад комбинированного вида № 308 "Жемчужинка"	6662109498	94,8	78,5	46	94	90,8	80,82	99,14	98,95	100	99,36	97,89	99,07	18,25
66	Муниципальное образование город Екатеринбург Орджоникидзевский район	МАДОУ детский сад № 435	6686032879	93,7	74	39	96,4	95,8	79,78	99,68	99,23	94	98,37	98,46	97,95	18,17
67	Муниципальное	МБДОУ - детский	6664038531	93,7	80,5	51,6	94,6	84	80,88	99,77	98,63	98,42	99,56	98,74	99,03	18,15

№ п/п	Муниципальное образование	Образовательное учреждение	ИНН	Результаты НОКО 2019						Результаты НОКО 2022						Разница между Итовым баллом за НОКО 2019 и НОКО 2022
				К. 1. Открытость и доступность информации	К. 2. Комфортность	К. 3. Доступность услуг для инвалидов	К. 4. Доброжелательность, вежливость	К. 5. Удовлетворенность условиями оказания услуг	Итоговый балл	К. 1. Открытость и доступность информации	К. 2. Комфортность	К. 3. Доступность услуг для инвалидов	К. 4. Доброжелательность, вежливость	К. 5. Удовлетворенность условиями оказания услуг	Итоговый балл	
	образование город Екатеринбург Чкаловский район	сад № 497														
68	Муниципальное образование город Екатеринбург Ленинский район	МБДОУ детский сад № 561	6671314550	91,5	89,5	38	94,8	91	80,96	100	99,01	98,89	99,3	97,68	98,98	18,02
69	Муниципальное образование город Екатеринбург Кировский район	МАДОУ детский сад № 571	6670319805	94,6	72,5	44	94,6	92,4	79,62	99,19	98,53	94	97,43	98,43	97,52	17,9
70	Артёмовский городской округ	МБДОУ № 4	6602007131	99,3	63,5	16	96,4	96,7	74,38	98,77	97,57	73,5	96,01	94,95	92,16	17,78
71	Муниципальное образование город Екатеринбург Орджоникидзевский район	МБДОУ - детский сад № 384	6673230778	95,2	59,5	27,3	92,6	89,1	72,74	96,51	94,37	70	96,92	94,51	90,46	17,72
72	Муниципальное образование город Екатеринбург	МАДОУ № 247	6679037026	87,6	88	54	90	84,6	80,84	100	100	94	99,65	99,14	98,56	17,72

№ п/п	Муниципальное образование	Образовательное учреждение	ИНН	Результаты НОКО 2019						Результаты НОКО 2022						Разница между Итоговым баллом за НОКО 2019 и НОКО 2022
				К. 1. Открытость и доступность информации	К. 2. Комфортность	К. 3. Доступность услуг для инвалидов	К. 4. Доброжелательность, вежливость	К. 5. Удовлетворенность условиями оказания услуг	Итоговый балл	К. 1. Открытость и доступность информации	К. 2. Комфортность	К. 3. Доступность услуг для инвалидов	К. 4. Доброжелательность, вежливость	К. 5. Удовлетворенность условиями оказания услуг	Итоговый балл	
	Чкаловский район															
73	Каменск-Уральский городской округ	Детский сад № 104	6665008579	97,4	84	39,4	96,6	93,8	82,24	100	99,4	100	99,28	99,64	99,66	17,42
74	Каменск-Уральский городской округ	Детский сад № 101	6612001890	97,1	85,5	33,8	98,6	96,9	82,38	99,73	100	100	99,72	99,46	99,78	17,4
75	Муниципальное образование город Екатеринбург Ленинский район	МАДОУ - д/с № 449	6671343078	97,7	73	36,1	97,2	94,8	79,76	98,34	96,84	95,71	98,42	96	97,06	17,3
76	Муниципальное образование город Екатеринбург Чкаловский район	МАДОУ - детский сад № 509	6674371965	94,2	79	43,9	95,4	89,2	80,34	99,84	98,24	92	100	98,03	97,62	17,28
77	Муниципальное образование город Екатеринбург Октябрьский район	МБДОУ - детский сад комбинированного вида № 62	6662121150	96,8	85	37,3	97,4	95,7	82,44	99,76	100	100	99,53	99,3	99,72	17,28
78	Муниципальное образование город Екатеринбург Кировский район	МАДОУ ЦРР - детский сад № 104	6660143567	94,1	83	38	95	91,3	80,28	99,28	98,29	94	98,74	97,33	97,53	17,25

№ п/п	Муниципальное образование	Образовательное учреждение	ИНН	Результаты НОКО 2019						Результаты НОКО 2022						Разница между Итоговым баллом за НОКО 2019 и НОКО 2022
				К. 1. Открытость и доступность информации	К. 2. Комфортность	К. 3. Доступность услуг для инвалидов	К. 4. Доброжелательность, вежливость	К. 5. Удовлетворенность условиями оказания услуг	Итоговый балл	К. 1. Открытость и доступность информации	К. 2. Комфортность	К. 3. Доступность услуг для инвалидов	К. 4. Доброжелательность, вежливость	К. 5. Удовлетворенность условиями оказания услуг	Итоговый балл	
79	Таборинский муниципальный район	МКДОУ "Кузнецовский детский сад"	6653001988	74,5	85,5	33,9	94,4	95	76,66	99,43	100	76	96	98	93,89	17,23
80	Каменск-Уральский городской округ	Детский сад № 59	6665008515	95,5	74	46	98,8	98,6	82,58	99,3	100	100	99,37	100	99,73	17,15
81	Артинский городской округ	МАДОУ "Детский сад "Радуга"	6646017240	91,1	67	64,7	94,6	95,6	82,6	99,61	100	100	99,76	99,33	99,74	17,14
82	Муниципальное образование город Екатеринбург Орджоникидзевский район	МАДОУ детский сад № 161	6686041665	92,9	70,5	54	93,6	93,7	80,94	99	97,69	100	97,78	95,83	98,06	17,12
83	Муниципальное образование город Екатеринбург Верх-Исетский район	МБДОУ - детский сад № 462	6658339121	94,9	69	54	94,4	93,2	81,1	99,78	98,97	94	99,31	98,87	98,18	17,08
84	Новоуральский городской округ	МАДОУ детский сад "Родничок"	6682003330	93,7	66	28,1	96,8	92	75,32	98,6	98,72	70	97,65	97,05	92,4	17,08
85	Асбестовский городской округ	Детский сад № 47	6603022439	83,1	96	8	97,6	95,1	75,96	99,43	97,73	70	99,09	98,86	93,02	17,06
86	Байкаловский	МКДОУ Вязовский	6638002338	93,5	75	53	85,2	90	79,34	100	100	82	100	100	96,4	17,06

№ п/п	Муниципальное образование	Образовательное учреждение	ИНН	Результаты НОКО 2019						Результаты НОКО 2022						Разница между Итоговым баллом за НОКО 2019 и НОКО 2022
				К. 1. Открытость и доступность информации	К. 2. Комфортность	К. 3. Доступность услуг для инвалидов	К. 4. Доброжелательность, вежливость	К. 5. Удовлетворенность условиями оказания услуг	Итоговый балл	К. 1. Открытость и доступность информации	К. 2. Комфортность	К. 3. Доступность услуг для инвалидов	К. 4. Доброжелательность, вежливость	К. 5. Удовлетворенность условиями оказания услуг	Итоговый балл	
	муниципальный район	детский сад														
87	Белоярский городской округ	МБДОУ "Детский сад № 8 "Родничок"	6639008886	62,1	71,5	38	92,2	89,8	70,72	98,95	95,83	54	96,67	93,33	87,76	17,04
88	Артёмовский городской округ	МАДОУ № 6	6602007974	97,4	58,5	41,1	95	91,9	76,78	99,54	98,79	76	98,6	95,94	93,77	16,99
89	Муниципальное образование город Екатеринбург Орджоникидзевский район	МБДОУ - детский сад № 518	6673082583	92,8	87,5	24	99	98,3	80,32	99,35	96,7	94	98,68	97,58	97,26	16,94
90	Каменск-Уральский городской округ	Детский сад № 70	6666009631	98,8	70	46	98	96,2	81,8	100	100	94	100	99,33	98,67	16,87
91	Муниципальное образование город Екатеринбург Октябрьский район	МБДОУ - детский сад общеразвивающего вида № 63 "Непоседы"	6672139847	94	64,5	53	96,2	96,5	80,84	99,55	98,39	94	99,57	96,88	97,68	16,84
92	Сысертский городской округ	МАДОУ № 60 "Дюймовочка"	6652016639	91,4	70	22	97,8	93,4	74,92	99,13	97,47	68	97,47	95,95	91,6	16,68
93	Ирбитское	МДОУ	6611006409	93,8	89	38	79,8	79,6	76,04	99,05	95,45	70	100	99,09	92,72	16,68

№ п/п	Муниципальное образование	Образовательное учреждение	ИНН	Результаты НОКО 2019						Результаты НОКО 2022						Разница между Итоговым баллом за НОКО 2019 и НОКО 2022
				К. 1. Открытость и доступность информации	К. 2. Комфортность	К. 3. Доступность услуг для инвалидов	К. 4. Доброжелательность, вежливость	К. 5. Удовлетворенность условиями оказания услуг	Итоговый балл	К. 1. Открытость и доступность информации	К. 2. Комфортность	К. 3. Доступность услуг для инвалидов	К. 4. Доброжелательность, вежливость	К. 5. Удовлетворенность условиями оказания услуг	Итоговый балл	
	муниципальное образование	"Ключевский детский сад"														
94	Муниципальное образование город Екатеринбург Верх-Исетский район	МБДОУ детский сад № 283	6658363389	98,5	75	38	97,6	94,2	80,66	99,83	99,6	88	100	99,19	97,32	16,66
95	Камышловский городской округ	МАДОУ "Детский сад № 12" КГО	6613003883	95	68,5	23	96,8	90,9	74,84	99,47	93,89	70	98,67	95,33	91,47	16,63
96	Слободо-Туринский муниципальный район	МКДОУ "Краснослободский детский сад"	6651002979	98,4	67	22	98,8	97,8	76,8	98,35	100	70	100	98,57	93,38	16,58
97	Режевской городской округ	МБДОУ "Детский сад № 14"	6628009750	94,5	72,5	8	96,8	95,3	73,42	98,64	100	52	100	99,38	90	16,58
98	Тавдинский городской округ	МКДОУ детский сад с. Городище	6634007896	90,8	73,5	23	94,4	88,2	73,98	98,64	100	54	100	100	90,53	16,55
99	Ирбитское муниципальное образование	МДОУ "Харловский детский сад"	6611006230	95,4	69	38	94,2	89,8	77,28	100	100	72	100	97,06	93,81	16,53
100	Невьянский городской округ	МАДОУ детский сад № 1 "Карусель"	6682005754	92,4	74,5	36,1	97,2	96,5	79,34	99,8	99,57	82	99,34	98,26	95,79	16,45
101	Муниципальное образование	МАДОУ № 526	6679037040	98,1	73,5	54	94,6	95,7	83,18	99,12	100	100	99,43	99,29	99,57	16,39

№ п/п	Муниципальное образование	Образовательное учреждение	ИНН	Результаты НОКО 2019						Результаты НОКО 2022						Разница между Итоговым баллом за НОКО 2019 и НОКО 2022
				К. 1. Открытость и доступность информации	К. 2. Комфортность	К. 3. Доступность услуг для инвалидов	К. 4. Доброжелательность, вежливость	К. 5. Удовлетворенность условиями оказания услуг	Итоговый балл	К. 1. Открытость и доступность информации	К. 2. Комфортность	К. 3. Доступность услуг для инвалидов	К. 4. Доброжелательность, вежливость	К. 5. Удовлетворенность условиями оказания услуг	Итоговый балл	
	образование город Екатеринбург Чкаловский район															
102	Каменский городской округ	МКДОУ "Сипавский детский сад"	6643008543	95,8	91	37	97,6	94	83,08	99,23	100	100	100	98,08	99,46	16,38
103	Ирбитское муниципальное образование	МДОУ "Килачевский детский сад"	6611006293	80,5	68,5	60	87,6	91,4	77,6	97,29	96,43	76	100	100	93,94	16,34
104	Каменск-Уральский городской округ	Детский сад № 86	6665008272	94,8	81	46	98,4	97,3	83,5	99,83	100	100	100	99,09	99,78	16,28
105	Талицкий городской округ	МКДОУ "Детский сад № 11 "Колокольчик"	6654009588	87,8	76,5	20,1	90,2	85,9	72,1	98,57	90,85	61	97,86	93,38	88,33	16,23
106	Муниципальное образование город Екатеринбург Чкаловский район	МБДОУ - детский сад № 391	6674194829	95,2	65,5	60,8	95,2	86	80,54	99,79	98,58	88	99,25	98,21	96,77	16,23
107	Муниципальное образование город Екатеринбург	МБДОУ - детский сад № 521	6673185275	95,8	76	31,9	97,2	98,5	79,88	99,62	98,21	86	98,57	98,04	96,09	16,21

№ п/п	Муниципальное образование	Образовательное учреждение	ИНН	Результаты НОКО 2019						Результаты НОКО 2022						Разница между Итоговым баллом за НОКО 2019 и НОКО 2022
				К. 1. Открытость и доступность информации	К. 2. Комфортность	К. 3. Доступность услуг для инвалидов	К. 4. Доброжелательность, вежливость	К. 5. Удовлетворенность условиями оказания услуг	Итоговый балл	К. 1. Открытость и доступность информации	К. 2. Комфортность	К. 3. Доступность услуг для инвалидов	К. 4. Доброжелательность, вежливость	К. 5. Удовлетворенность условиями оказания услуг	Итоговый балл	
	Орджоникидзевский район															
108	Муниципальное образование город Екатеринбург Кировский район	МБДОУ - детский сад комбинированного вида № 144	6660019312	95	94	29,9	95,8	95,3	82	99,84	96,92	100	97,91	96,23	98,18	16,18
109	Городской округ Красноуфимск	МАДОУ детский сад № 6	6619006432	94,9	75,5	8	97,2	97,4	74,6	100	100	54	99,41	100	90,68	16,08
110	Муниципальное образование город Екатеринбург Кировский район	МБДОУ - детский сад № 536	6660015156	98,3	75	51,6	97,8	96,3	83,8	100	100	100	100	99,17	99,83	16,03
111	Тавдинский городской округ	МАДОУ детский сад № 3	6634007832	93,1	64	8	92	90,1	69,44	97,14	92,05	55,71	92,28	90,11	85,46	16,02
112	Муниципальное образование город Екатеринбург Железнодорожный район	МБДОУ - детский сад № 312	6659052474	99,6	88	34	98,8	98,3	83,74	100	99,59	100	99,67	99,43	99,74	16
113	Муниципальное образование город	МБДОУ - детский сад № 463	6664068180	95,4	71,5	54	92	80,6	78,7	100	99,37	76	99,49	98,35	94,64	15,94

№ п/п	Муниципальное образование	Образовательное учреждение	ИНН	Результаты НОКО 2019						Результаты НОКО 2022						Разница между Итоговым баллом за НОКО 2019 и НОКО 2022
				К. 1. Открытость и доступность информации	К. 2. Комфортность	К. 3. Доступность услуг для инвалидов	К. 4. Доброжелательность, вежливость	К. 5. Удовлетворенность условиями оказания услуг	Итоговый балл	К. 1. Открытость и доступность информации	К. 2. Комфортность	К. 3. Доступность услуг для инвалидов	К. 4. Доброжелательность, вежливость	К. 5. Удовлетворенность условиями оказания услуг	Итоговый балл	
	Екатеринбург Чкаловский район															
114	Муниципальное образование город Екатеринбург Чкаловский район	МБДОУ - детский сад № 121	6674101341	96,1	70,5	63,3	93,2	96	83,82	99,9	99,53	99,52	99,81	99,77	99,71	15,89
115	Арамильский городской округ	МБДОУ детский сад № 5 "Светлячок"	6652011197	83,3	80	45,1	97,4	94,7	80,1	97,8	95,11	94	96,77	96,2	95,97	15,87
116	Муниципальное образование город Екатеринбург Орджоникидзевский район	МБДОУ детский сад № 246	6686010240	88,3	81	16	93,4	91,7	74,08	100	100	49,71	100	100	89,94	15,86
117	Кировградский городской округ	МАДОУ детский сад № 14 "Ягодка"	6616005906	90,3	63	23	93,6	95,1	73	98,12	95,61	54	98,86	97,37	88,79	15,79
118	Муниципальное образование город Екатеринбург Верх-Исетский район	МБДОУ - детский сад № 1	6658069605	96,6	87	39,4	97,6	97,4	83,6	99,38	99,64	100	99,71	98,12	99,37	15,77
119	Кушвинский	МАДОУ № 58	6620014886	96,1	54	38	92,8	87,2	73,62	99,15	94	58	98,4	97,2	89,35	15,73

№ п/п	Муниципальное образование	Образовательное учреждение	ИНН	Результаты НОКО 2019						Результаты НОКО 2022						Разница между Итоговым баллом за НОКО 2019 и НОКО 2022
				К. 1. Открытость и доступность информации	К. 2. Комфортность	К. 3. Доступность услуг для инвалидов	К. 4. Доброжелательность, вежливость	К. 5. Удовлетворенность условиями оказания услуг	Итоговый балл	К. 1. Открытость и доступность информации	К. 2. Комфортность	К. 3. Доступность услуг для инвалидов	К. 4. Доброжелательность, вежливость	К. 5. Удовлетворенность условиями оказания услуг	Итоговый балл	
	городской округ															
120	Муниципальное образование город Екатеринбург Орджоникидзевский район	МБДОУ - детский сад комбинированного вида № 86	6663071166	97	43	46	99,2	94,5	75,94	99,33	92,86	82	96,19	87,38	91,55	15,61
121	Муниципальное образование город Екатеринбург Кировский район	МБДОУ детский сад № 352	6670409382	96,8	73	54	96,2	94,6	82,92	100	99,4	94	99,52	99,28	98,44	15,52
122	Каменск-Уральский городской округ	Детский сад № 88	6665008473	98,5	83,5	43,3	97,4	95	83,54	100	98,25	100	98,6	98,42	99,05	15,51
123	Арамилский городской округ	Детский сад № 3 "Родничок"	6652013980	84,1	97	35,9	98,6	98,1	82,74	99,06	96,92	100	98,42	96,71	98,22	15,48
124	Муниципальное образование город Екатеринбург Железнодорожный район	МАДОУ - детский сад № 349	6659167549	95,8	85,5	43,9	98,2	96,7	84,02	99,72	99,75	98,13	99,69	99,9	99,44	15,42
125	Ирбитское муниципальное	МДОУ "Дубский детский сад"	6611006310	85,6	88	54	97,8	95,5	84,18	100	100	100	100	97,83	99,57	15,39

№ п/п	Муниципальное образование	Образовательное учреждение	ИНН	Результаты НОКО 2019						Результаты НОКО 2022					Разница между Итоговым баллом за НОКО 2019 и НОКО 2022	
				К. 1. Открытость и доступность информации	К. 2. Комфортность	К. 3. Доступность услуг для инвалидов	К. 4. Доброжелательность, вежливость	К. 5. Удовлетворенность условиями оказания услуг	Итоговый балл	К. 1. Открытость и доступность информации	К. 2. Комфортность	К. 3. Доступность услуг для инвалидов	К. 4. Доброжелательность, вежливость	К. 5. Удовлетворенность условиями оказания услуг		Итоговый балл
	образование															
126	Муниципальное образование "город Екатеринбург"	ЧДОУ "Согласие-Ф"	6671015221	85,9	97,5	42	94	95	82,88	100	100	92	100	99,26	98,25	15,37
127	Муниципальное образование город Екатеринбург Чкаловский район	МБДОУ - детский сад комбинированного вида № 493	6664047737	92,4	99	31,5	100	99,7	84,52	100	100	100	99,38	100	99,88	15,36
128	Муниципальное образование город Екатеринбург Верх-Исетский район	МБДОУ - детский сад № 413	6658077130	84,3	72,5	46	97,8	93,2	78,76	98,08	98,36	77	98,69	98,36	94,1	15,34
129	Каменск-Уральский городской округ	Детский сад № 100	6665008402	97,1	92,5	38	96,4	94,3	83,66	99,52	98,84	100	100	96,51	98,97	15,31
130	Муниципальное образование город Екатеринбург Верх-Исетский район	МБДОУ - детский сад № 338	6658078712	98,9	100	8	98,4	99	80,86	99,7	100	82	99,84	99,19	96,15	15,29
131	Муниципальное образование город Екатеринбург	МБДОУ - детский сад № 158	6673203380	94,9	89	15	100	99,6	79,7	100	100	76	100	98,71	94,94	15,24

№ п/п	Муниципальное образование	Образовательное учреждение	ИНН	Результаты НОКО 2019						Результаты НОКО 2022						Разница между Итоговым баллом за НОКО 2019 и НОКО 2022
				К. 1. Открытость и доступность информации	К. 2. Комфортность	К. 3. Доступность услуг для инвалидов	К. 4. Доброжелательность, вежливость	К. 5. Удовлетворенность условиями оказания услуг	Итоговый балл	К. 1. Открытость и доступность информации	К. 2. Комфортность	К. 3. Доступность услуг для инвалидов	К. 4. Доброжелательность, вежливость	К. 5. Удовлетворенность условиями оказания услуг	Итоговый балл	
	Орджоникидзевский район															
132	Каменск-Уральский городской округ	Детский сад № 6	6666009173	96,4	65	46	95,2	96,9	79,9	99,52	98,28	82	98,31	97,59	95,14	15,24
133	Тавдинский городской округ	МКДОУ детский сад № 18	6634007737	93,1	66	34	96,4	90,9	76,08	99,51	94,12	69	97,59	96,37	91,32	15,24
134	Городской округ Верхняя Тура	МБДОУ № 56	6620007254	88,4	94,5	15	95,2	96,4	77,9	98,35	100	70	97,89	98,89	93,03	15,13
135	Пышминский городской округ	МБДОУ ПГО "Чупинский детский сад"	6649002668	84,5	69	64	97,6	96,4	82,3	98,64	100	88	100	100	97,33	15,03
136	Каменск-Уральский городской округ	Детский сад № 52	6666009198	98,5	96	34	97,6	97,2	84,66	100	100	100	100	98,32	99,66	15,00
137	Полевской городской округ	МБДОУ ПГО "Детский сад № 28"	6626011296	95,3	69,5	52,2	93,4	89,9	80,06	98,44	95,93	88	98,7	94,15	95,04	14,98
138	Муниципальное образование город Екатеринбург Кировский район	МБДОУ детский сад № 533	6660151085	94,7	80	38	96	92,1	80,16	99,02	90,91	94	96,97	94,7	95,12	14,96
139	Муниципальное образование город	МАДОУ - детский сад № 555	6672333241	96,8	89,5	50,7	93,8	92,6	84,68	99,79	98,94	100	100	99,26	99,6	14,92

№ п/п	Муниципальное образование	Образовательное учреждение	ИНН	Результаты НОКО 2019						Результаты НОКО 2022						Разница между Итоговым баллом за НОКО 2019 и НОКО 2022
				К. 1. Открытость и доступность информации	К. 2. Комфортность	К. 3. Доступность услуг для инвалидов	К. 4. Доброжелательность, вежливость	К. 5. Удовлетворенность условиями оказания услуг	Итоговый балл	К. 1. Открытость и доступность информации	К. 2. Комфортность	К. 3. Доступность услуг для инвалидов	К. 4. Доброжелательность, вежливость	К. 5. Удовлетворенность условиями оказания услуг	Итоговый балл	
	Екатеринбург Октябрьский район															
140	Городской округ Верхняя Пышма	МАДОУ "Детский сад № 45"	6606012774	98,6	87,5	17,1	97	97,9	79,62	100	100	74	100	98,6	94,52	14,9
141	Муниципальное образование город Екатеринбург Чкаловский район	МБДОУ - детский сад № 548	6664076495	98,1	75,5	58,1	96,4	91,3	83,88	100	100	94	100	99,84	98,77	14,89
142	Муниципальное образование город Екатеринбург Железнодорожный район	МАДОУ детский сад комбинированного вида № 94	6659053076	91,3	92	44,2	97	92,4	83,38	100	100	94	98,47	98,71	98,24	14,86
143	Муниципальное образование город Екатеринбург Кировский район	МБДОУ - детский сад № 276	6660131353	92	88,5	32,9	93,2	92,5	79,82	96,64	97,4	82	99,58	97,53	94,63	14,81
144	Каменск-Уральский городской округ	Детский сад № 68	6612037939	82,7	97	46	97,4	96,5	83,92	100	100	95,71	99,31	98,38	98,68	14,76
145	Муниципальное образование город	МАДОУ - детский сад № 326	6674237906	100	88,5	35,9	99,2	98,3	84,38	99,8	99,06	100	99,42	97,36	99,13	14,75

№ п/п	Муниципальное образование	Образовательное учреждение	ИНН	Результаты НОКО 2019						Результаты НОКО 2022						Разница между Итоговым баллом за НОКО 2019 и НОКО 2022
				К. 1. Открытость и доступность информации	К. 2. Комфортность	К. 3. Доступность услуг для инвалидов	К. 4. Доброжелательность, вежливость	К. 5. Удовлетворенность условиями оказания услуг	Итоговый балл	К. 1. Открытость и доступность информации	К. 2. Комфортность	К. 3. Доступность услуг для инвалидов	К. 4. Доброжелательность, вежливость	К. 5. Удовлетворенность условиями оказания услуг	Итоговый балл	
	Екатеринбург Чкаловский район															
146	Муниципальное образование город Екатеринбург Октябрьский район	МАДОУ детский сад № 445	6685039198	95,2	83	43,6	96,6	96,7	83,02	96,51	98,51	98,24	98,44	97,09	97,76	14,74
147	Городской округ Верхняя Пышма	МАДОУ "Детский сад № 6"	6606018470	97,1	77	25,5	98,6	99,5	79,54	99,27	99,35	76	98,61	97,92	94,23	14,69
148	Каменск-Уральский городской округ	Детский сад № 11	6666009092	96,4	99,5	28,1	97,6	100	84,32	98,64	100	100	98,6	97,78	99	14,68
149	Муниципальное образование город Екатеринбург Чкаловский район	МБДОУ детский сад № 566	6664057372	93,8	82	50,1	99,6	95,3	84,16	100	100	94	100	100	98,8	14,64
150	Муниципальное образование город Екатеринбург Верх-Исетский район	МАДОУ - детский сад комбинированного вида № 25	6658299817	95,2	78,5	46	92	90,5	80,44	100	99,66	76	99,86	99,86	95,08	14,64
151	Верхнесалдинский городской округ	МКДОУ "Детский сад № 29 "Теремок"	6607008788	97,6	76	22	98,8	98	78,48	96,81	100	70	98,62	100	93,09	14,61
152	Городской округ	МАДОУ "Детский	6625024599	85,9	69,5	35,3	98,2	97	77,18	98,81	96,07	70	98,37	95,51	91,75	14,57

№ п/п	Муниципальное образование	Образовательное учреждение	ИНН	Результаты НОКО 2019						Результаты НОКО 2022						Разница между Итоговым баллом за НОКО 2019 и НОКО 2022
				К. 1. Открытость и доступность информации	К. 2. Комфортность	К. 3. Доступность услуг для инвалидов	К. 4. Доброжелательность, вежливость	К. 5. Удовлетворенность условиями оказания услуг	Итоговый балл	К. 1. Открытость и доступность информации	К. 2. Комфортность	К. 3. Доступность услуг для инвалидов	К. 4. Доброжелательность, вежливость	К. 5. Удовлетворенность условиями оказания услуг	Итоговый балл	
	Первоуральск	сад № 30"														
153	Муниципальное образование город Екатеринбург Ленинский район	МБДОУ детский сад № 114	6661075800	86,4	86,5	31,1	97,8	95,1	79,38	99,57	97,92	74,25	100	97,92	93,93	14,55
154	Камышловский муниципальный район	МКДОУ Аксарихинский детский сад	6613007711	92,6	67,5	8	93,6	94	71,14	96,14	95,65	46	94,86	95,65	85,66	14,52
155	Белоярский городской округ	МАДОУ - Детский сад № 21 "Ягодка"	6639005229	94,6	65	38	95,2	95,8	77,72	98,78	98,65	68	98,92	96,76	92,22	14,5
156	Муниципальное образование город Екатеринбург Орджоникидзевский район	МБДОУ - детский сад комбинированного вида № 203	6663070571	94,8	88	38	96,2	98,6	83,12	99,26	96,43	94	99,2	98,93	97,56	14,44
157	Муниципальное образование город Екатеринбург Чкаловский район	МБДОУ - детский сад № 424	6664053642	98,8	85	48	97,4	97,5	85,34	99,71	100	100	99,44	99,58	99,74	14,4
158	Муниципальное образование город	МАДОУ детский сад № 126	6671016828	96,4	89,5	43	95,4	94,8	83,82	99,03	98,36	98,75	98,21	96,48	98,16	14,34

№ п/п	Муниципальное образование	Образовательное учреждение	ИНН	Результаты НОКО 2019						Результаты НОКО 2022						Разница между Итоговым баллом за НОКО 2019 и НОКО 2022
				К. 1. Открытость и доступность информации	К. 2. Комфортность	К. 3. Доступность услуг для инвалидов	К. 4. Доброжелательность, вежливость	К. 5. Удовлетворенность условиями оказания услуг	Итоговый балл	К. 1. Открытость и доступность информации	К. 2. Комфортность	К. 3. Доступность услуг для инвалидов	К. 4. Доброжелательность, вежливость	К. 5. Удовлетворенность условиями оказания услуг	Итоговый балл	
	Екатеринбург Ленинский район															
159	Муниципальное образование город Екатеринбург Орджоникидзевский район	МАДОУ детский сад № 529	6686032981	95,2	88,5	31	99,6	98,1	82,48	98,1	96,27	94	98,81	96,87	96,81	14,33
160	Режевской городской округ	МБДОУ "Детский сад № 31"	6628009790	85,6	78	31,5	91	86,2	74,46	97,97	96,05	54	97,89	97,89	88,76	14,3
161	Режевской городской округ	МБДОУ "Детский сад № 37"	6628009888	92,8	79,5	8	96,8	95,6	74,54	94,52	92	62	100	95,6	88,82	14,28
162	Каменск-Уральский городской округ	Детский сад № 84	6666009166	97,1	93	44,1	96,6	96,3	85,42	100	100	100	99,76	98,76	99,7	14,28
163	Муниципальное образование город Екатеринбург Ленинский район	МБДОУ - детский сад компенсирующего вида № 342	6661082691	94,8	88,5	44,8	99	98,4	85,1	100	99,68	99,42	99,74	98,08	99,38	14,28
164	Камышловский муниципальный район	МКДОУ Кочневский детский сад	6613004414	93,1	100	8	92	95,5	77,72	100	100	62	100	98	92	14,28
165	Сысертский	МАДОУ № 29	6652012313	96,5	83,5	33,9	93,4	91,4	79,74	99,07	97,92	82	96,88	94,17	94,01	14,27

№ п/п	Муниципальное образование	Образовательное учреждение	ИНН	Результаты НОКО 2019						Результаты НОКО 2022						Разница между Итовым баллом за НОКО 2019 и НОКО 2022
				К. 1. Открытость и доступность информации	К. 2. Комфортность	К. 3. Доступность услуг для инвалидов	К. 4. Доброжелательность, вежливость	К. 5. Удовлетворенность условиями оказания услуг	Итоговый балл	К. 1. Открытость и доступность информации	К. 2. Комфортность	К. 3. Доступность услуг для инвалидов	К. 4. Доброжелательность, вежливость	К. 5. Удовлетворенность условиями оказания услуг	Итоговый балл	
	городской округ															
166	Пышминский городской округ	МБДОУ ПГО "Пышминский детский сад № 7"	6649002731	93,7	83,5	41,1	96	94,5	81,76	100	100	86	97,5	96,61	96,02	14,26
167	Муниципальное образование город Екатеринбург Железнодорожный район	МБДОУ - детский сад присмотра и оздоровления № 90	6659052717	95,2	90	44	99,6	100	85,76	100	100	100	100	100	100	14,24
168	городской округ Богданович	МАДОУ детский сад № 31 "Солнышко"	6605006425	96,4	65,5	22	99,2	92,2	75,06	99,43	97,83	54	98,26	96,96	89,3	14,24
169	городской округ Богданович	МАДОУ "Детский сад № 39 "Гнездышко"	6633012886	84,2	66	27,3	94,4	88,9	72,16	97,65	95,69	46,5	97,93	94,14	86,38	14,22
170	Муниципальное образование город Екатеринбург Железнодорожный район	МБДОУ - детский сад № 46 "Непоседы"	6659043737	94,8	80,5	62	96,8	93,2	85,46	99,66	100	100	99,42	99,28	99,67	14,21
171	Муниципальное	МБДОУ детский	6678032547	94,8	79	52	98,4	99,4	84,72	99,33	96,88	100	100	98,44	98,93	14,21

№ п/п	Муниципальное образование	Образовательное учреждение	ИНН	Результаты НОКО 2019						Результаты НОКО 2022						Разница между Итоговым баллом за НОКО 2019 и НОКО 2022
				К. 1. Открытость и доступность информации	К. 2. Комфортность	К. 3. Доступность услуг для инвалидов	К. 4. Доброжелательность, вежливость	К. 5. Удовлетворенность условиями оказания услуг	Итоговый балл	К. 1. Открытость и доступность информации	К. 2. Комфортность	К. 3. Доступность услуг для инвалидов	К. 4. Доброжелательность, вежливость	К. 5. Удовлетворенность условиями оказания услуг	Итоговый балл	
	образование город Екатеринбург Железнодорожный район	сад № 204														
172	Муниципальное образование "город Екатеринбург"	ЧДОУ "Детство"	6678996076	95	85	30	98,2	94,4	80,52	98,05	98,83	78	100	98,75	94,73	14,21
173	Муниципальное образование город Екатеринбург Железнодорожный район	МБДОУ - детский сад комбинированного вида № 55	6659043663	95,4	68,5	57,5	94	91,4	81,36	99,58	96,09	86,24	99,04	96,87	95,56	14,2
174	Каменск-Уральский городской округ	Детский сад № 91	6666009310	95,4	88,5	46	99,2	99,6	85,74	100	100	100	100	99,62	99,92	14,18
175	Ирбитское муниципальное образование	МДОУ "Черноричский детский сад"	6611009537	94,2	82	35,5	96,4	97	81,02	100	100	76	100	100	95,2	14,18
176	Муниципальное образование город Екатеринбург Железнодорожный	МБДОУ - детский сад № 184	6659052611	97,4	91	44,1	99,2	95,6	85,46	100	100	100	99,67	98,46	99,63	14,17

№ п/п	Муниципальное образование	Образовательное учреждение	ИНН	Результаты НОКО 2019						Результаты НОКО 2022						Разница между Итоговым баллом за НОКО 2019 и НОКО 2022
				К. 1. Открытость и доступность информации	К. 2. Комфортность	К. 3. Доступность услуг для инвалидов	К. 4. Доброжелательность, вежливость	К. 5. Удовлетворенность условиями оказания услуг	Итоговый балл	К. 1. Открытость и доступность информации	К. 2. Комфортность	К. 3. Доступность услуг для инвалидов	К. 4. Доброжелательность, вежливость	К. 5. Удовлетворенность условиями оказания услуг	Итоговый балл	
	район															
177	Муниципальное образование город Екатеринбург Верх-Исетский район	МБДОУ - детский сад № 36	6658077733	93,4	80,5	48,9	95,2	93,7	82,34	99,74	99,06	88	98,6	97,13	96,51	14,17
178	Муниципальное образование город Екатеринбург Железнодорожный район	МБДОУ - детский сад № 393	6659215714	90,3	75,5	54	96,4	93	81,84	96,84	91,87	100	97,93	93,19	95,97	14,13
179	Муниципальное образование город Екатеринбург Кировский район	МАДОУ детский сад № 505	6670411014	98,5	99,5	24	99,6	99,2	84,16	99,71	98,63	94	99,68	99,32	98,27	14,11
180	Городской округ Первоуральск	МАДОУ "Детский сад № 3"	6625017263	88,3	61,5	40,9	96	93,1	75,96	98,23	96,35	60,18	98,46	97,05	90,06	14,1
181	Асбестовский городской округ	МБ ДОУ "Центр развития ребенка - детский сад № 22"	6603009935	84,6	52,5	40,9	95,6	92	73,12	99,67	96,09	46	97,34	96,88	87,2	14,08
182	Сысертский городской округ	МАДОУ № 2	6685047520	80,9	94,5	28,1	93,8	94,6	78,38	97,94	97,19	72	98,36	96,69	92,43	14,05

№ п/п	Муниципальное образование	Образовательное учреждение	ИНН	Результаты НОКО 2019						Результаты НОКО 2022						Разница между Итоговым баллом за НОКО 2019 и НОКО 2022
				К. 1. Открытость и доступность информации	К. 2. Комфортность	К. 3. Доступность услуг для инвалидов	К. 4. Доброжелательность, вежливость	К. 5. Удовлетворенность условиями оказания услуг	Итоговый балл	К. 1. Открытость и доступность информации	К. 2. Комфортность	К. 3. Доступность услуг для инвалидов	К. 4. Доброжелательность, вежливость	К. 5. Удовлетворенность условиями оказания услуг	Итоговый балл	
183	Муниципальное образование город Екатеринбург Чкаловский район	МБДОУ - детский сад комбинированного вида № 427	6664050553	96,4	78	51,6	97,4	95,9	83,86	100	98,15	94	99,26	98,15	97,91	14,05
184	Муниципальное образование город Екатеринбург Орджоникидзевский район	МБДОУ - детский сад № 296	6673230827	87,6	73,5	31	91,2	79,6	72,58	95,04	91,1	70	91,34	85,62	86,62	14,04
185	Городской округ город Ирбит	МАДОУ "Детский сад № 14"	6611005099	93,5	50,5	26	97,2	96,2	72,68	97,54	96,04	49,14	95,01	95,84	86,71	14,03
186	Муниципальное образование город Екатеринбург Верх-Исетский район	МБДОУ - детский сад комбинированного вида № 511	6658077758	95,3	75,5	49,2	96,2	93,2	81,88	100	98,94	81,17	100	99,47	95,91	14,03
187	Камышловский муниципальный район	МКДОУ Порошинский детский сад № 10	6633019994	79,5	77,5	46	95,6	97,2	79,16	99,56	100	68	99,3	99,08	93,19	14,03
188	Муниципальное образование город Екатеринбург	МБДОУ детский сад № 385 "Сказка"	6674371958	95,2	98,5	37,9	97,4	97,1	85,22	99,74	98,81	100	99,52	97,98	99,21	13,99

№ п/п	Муниципальное образование	Образовательное учреждение	ИНН	Результаты НОКО 2019						Результаты НОКО 2022						Разница между Итоговым баллом за НОКО 2019 и НОКО 2022
				К. 1. Открытость и доступность информации	К. 2. Комфортность	К. 3. Доступность услуг для инвалидов	К. 4. Доброжелательность, вежливость	К. 5. Удовлетворенность условиями оказания услуг	Итоговый балл	К. 1. Открытость и доступность информации	К. 2. Комфортность	К. 3. Доступность услуг для инвалидов	К. 4. Доброжелательность, вежливость	К. 5. Удовлетворенность условиями оказания услуг	Итоговый балл	
	Чкаловский район															
189	Муниципальное образование город Екатеринбург Железнодорожный район	МБДОУ - детский сад № 186	6659045692	96,4	83	40	96,2	96,3	82,38	98,51	96,24	97,27	96,11	93,68	96,36	13,98
190	Муниципальное образование город Екатеринбург Чкаловский район	МБДОУ - детский сад № 341	6664058320	94,8	92	54	94,4	94,9	86,02	100	100	100	100	100	100	13,98
191	Муниципальное образование город Екатеринбург Верх-Исетский район	МБДОУ - детский сад № 539	6658082229	94,3	79	54	95,4	92,3	83	99,7	98,55	88	100	98,55	96,96	13,96
192	Муниципальное образование город Екатеринбург Кировский район	МАДОУ - детский сад № 208	6670160032	93,2	95	37,2	95,8	95,7	83,38	98,5	97,95	94	100	96,1	97,31	13,93
193	Муниципальное образование город Екатеринбург Верх-	МБДОУ детский сад компенсирующего	6658078261	98,4	71	51,9	98,4	97,3	83,4	100	99,28	88	100	99,28	97,31	13,91

№ п/п	Муниципальное образование	Образовательное учреждение	ИНН	Результаты НОКО 2019						Результаты НОКО 2022						Разница между Итоговым баллом за НОКО 2019 и НОКО 2022
				К. 1. Открытость и доступность информации	К. 2. Комфортность	К. 3. Доступность услуг для инвалидов	К. 4. Доброжелательность, вежливость	К. 5. Удовлетворенность условиями оказания услуг	Итоговый балл	К. 1. Открытость и доступность информации	К. 2. Комфортность	К. 3. Доступность услуг для инвалидов	К. 4. Доброжелательность, вежливость	К. 5. Удовлетворенность условиями оказания услуг	Итоговый балл	
	Исетский район	вида № 466														
194	Город Нижний Тагил	МАДОУ д/с "Солнечный круг"	6623098838	98,4	94,5	35,6	98,2	96,9	84,72	99,05	98,13	100	98,7	97,23	98,62	13,9
195	Муниципальное образование город Алапаевск	МБДОУ "Детский сад № 40"	6601011840	87,4	100	0	98,4	99,6	77,08	99,74	96,99	62	99,04	96,99	90,95	13,87
196	Горноуральский городской округ	МБДОУ детский сад № 55	6648014269	92,8	69,5	30	93,6	91	75,38	97,21	96,43	54	100	98,57	89,24	13,86
197	Каменск-Уральский городской округ	Детский сад № 1	6612015212	96,6	85,5	51,4	96,8	95,9	85,24	99,9	99,3	98,8	99,29	98,22	99,1	13,86
198	Муниципальное образование город Екатеринбург Ленинский район	МБДОУ детский сад № 23	6671338007	90,1	79,5	48,1	99,4	98,6	83,14	99,77	99,42	86,72	99,65	99,36	96,99	13,85
199	Североуральский городской округ	МАДОУ № 21	6631006245	94,2	72	41,8	95,6	94,6	79,64	98,78	97,79	76	98,82	96,03	93,48	13,84
200	Артёмовский городской округ	МБДОУ № 38	6602007773	91,9	87	28	100	97	80,78	98,87	100	76	100	98,13	94,6	13,82
201	Асбестовский городской округ	МБДОУ "Детский сад "Радость"	6603004542	93,7	81,5	20,1	95,6	90,5	76,28	98,7	96,92	62	96,44	96,38	90,09	13,81
202	Муниципальное	МБДОУ - детский	6658089721	97,4	91,5	25	96,6	95,4	81,18	99,86	99,64	76	100	99,36	94,97	13,79

№ п/п	Муниципальное образование	Образовательное учреждение	ИНН	Результаты НОКО 2019						Результаты НОКО 2022						Разница между Итоговым баллом за НОКО 2019 и НОКО 2022
				К. 1. Открытость и доступность информации	К. 2. Комфортность	К. 3. Доступность услуг для инвалидов	К. 4. Доброжелательность, вежливость	К. 5. Удовлетворенность условиями оказания услуг	Итоговый балл	К. 1. Открытость и доступность информации	К. 2. Комфортность	К. 3. Доступность услуг для инвалидов	К. 4. Доброжелательность, вежливость	К. 5. Удовлетворенность условиями оказания услуг	Итоговый балл	
	образование город Екатеринбург Верх-Исетский район	сад № 516														
203	Городской округ город Ирбит	МАДОУ "Детский сад № 21"	6611005035	96,1	69,5	46	95,6	91,4	79,72	99,47	96,7	76	99,12	96,15	93,49	13,77
204	Муниципальное образование город Екатеринбург Верх-Исетский район	МБДОУ - детский сад № 128	6658439711	95,6	92,5	49,6	95,4	93,8	85,38	100	100	95,71	100	100	99,14	13,76
205	Муниципальное образование город Екатеринбург Орджоникидзевский район	МАДОУ детский сад № 170	6686055080	92,4	65	54	96	96,2	80,72	98,07	94,44	82	100	97,78	94,46	13,74
206	Муниципальное образование город Екатеринбург Кировский район	МБДОУ - детский сад № 313	6670398451	91	90	44	99,4	99,2	84,72	99,69	99,76	95	99,11	98,67	98,44	13,72
207	Белоярский городской округ	МБДОУ № 15 "Сказка"	6639008830	94,7	81,5	21,5	97,8	89,8	77,06	97,14	97,5	75	93,75	90,5	90,78	13,72
208	Невьянский	МАДОУ детский	6621018019	96,2	87,5	23	95,6	95,7	79,6	100	99,33	68	99,67	99,33	93,27	13,67

№ п/п	Муниципальное образование	Образовательное учреждение	ИНН	Результаты НОКО 2019						Результаты НОКО 2022						Разница между Итоговым баллом за НОКО 2019 и НОКО 2022
				К. 1. Открытость и доступность информации	К. 2. Комфортность	К. 3. Доступность услуг для инвалидов	К. 4. Доброжелательность, вежливость	К. 5. Удовлетворенность условиями оказания услуг	Итоговый балл	К. 1. Открытость и доступность информации	К. 2. Комфортность	К. 3. Доступность услуг для инвалидов	К. 4. Доброжелательность, вежливость	К. 5. Удовлетворенность условиями оказания услуг	Итоговый балл	
	городской округ	сад №16 "Рябинка"														
209	Муниципальное образование город Екатеринбург Кировский район	МАДОУ детский сад № 583	6660018534	92,5	72	48,9	98,2	97,1	81,74	99,83	99,59	77,71	99,8	100	95,39	13,65
210	Муниципальное образование город Екатеринбург Верх-Исетский район	МАДОУ детский сад № 472	6658456403	88,4	78,5	66	93,2	89,8	83,18	99,27	98,56	92,62	97,32	96,28	96,81	13,63
211	Каменск-Уральский городской округ	Детский сад № 33	6666009568	98,1	97	38	99	97,3	85,88	99,81	99,52	100	99,24	98,95	99,5	13,62
212	Муниципальное образование город Екатеринбург Орджоникидзевский район	МБДОУ - детский сад компенсирующего вида № 244	6663063905	91,1	63	38	96,8	97	77,18	98,26	94,44	66,5	98,52	96,3	90,8	13,62
213	Камышловский муниципальный район	МКДОУ Октябрьский детский сад	6613004492	81,3	82,5	43	86,4	85,5	75,74	100	98	58	96,8	94	89,36	13,62
214	Городской округ Ревда	МАДОУ детский сад № 50	6627011764	98	82	37,9	96,2	94,9	81,8	99,64	98,31	82	98,91	98,22	95,41	13,61

№ п/п	Муниципальное образование	Образовательное учреждение	ИНН	Результаты НОКО 2019						Результаты НОКО 2022						Разница между Итоговым баллом за НОКО 2019 и НОКО 2022
				К. 1. Открытость и доступность информации	К. 2. Комфортность	К. 3. Доступность услуг для инвалидов	К. 4. Доброжелательность, вежливость	К. 5. Удовлетворенность условиями оказания услуг	Итоговый балл	К. 1. Открытость и доступность информации	К. 2. Комфортность	К. 3. Доступность услуг для инвалидов	К. 4. Доброжелательность, вежливость	К. 5. Удовлетворенность условиями оказания услуг	Итоговый балл	
215	Тавдинский городской округ	МАДОУ детский сад № 1	6676000765	96,2	64,5	52	93,4	93,6	79,94	98,4	93,28	82	98,81	95,22	93,54	13,6
216	Режевской городской округ	МБДОУ "Детский сад № 35"	6628009856	91,3	88,5	22	100	97	79,76	98,35	100	70	100	98,24	93,32	13,56
217	Муниципальное образование город Екатеринбург Верх-Исетский район	МБДОУ - детский сад № 249	6658188377	96,1	80	48,6	94,8	91,1	82,12	99,46	97,62	84,42	98,86	97,94	95,66	13,54
218	Городской округ Верхнее Дуброво	МАДОУ "Жаворонок"	6639004970	76,2	74,5	27,9	98,4	94,2	74,24	98,82	91,38	54	97,24	97,41	87,77	13,53
219	Муниципальное образование город Екатеринбург Орджоникидзевский район	МАДОУ - детский сад № 428 "Золотая рыбка"	6673185282	98,8	68	46	98,2	97,1	81,62	98,33	96,15	90,25	98,46	92,5	95,14	13,52
220	Муниципальное образование город Екатеринбург Октябрьский район	МБДОУ детский сад № 527	6672207536	94,7	84,5	50	97,8	96,1	84,62	99,67	99,21	92,97	100	98,69	98,11	13,49
221	Режевской городской округ	МБДОУ "Детский сад № 2"	6628009870	82,2	64	8	96,4	89,8	68,08	99,43	90,91	32	94,55	90,91	81,56	13,48

№ п/п	Муниципальное образование	Образовательное учреждение	ИНН	Результаты НОКО 2019						Результаты НОКО 2022						Разница между Итоговым баллом за НОКО 2019 и НОКО 2022
				К. 1. Открытость и доступность информации	К. 2. Комфортность	К. 3. Доступность услуг для инвалидов	К. 4. Доброжелательность, вежливость	К. 5. Удовлетворенность условиями оказания услуг	Итоговый балл	К. 1. Открытость и доступность информации	К. 2. Комфортность	К. 3. Доступность услуг для инвалидов	К. 4. Доброжелательность, вежливость	К. 5. Удовлетворенность условиями оказания услуг	Итоговый балл	
222	Муниципальное образование город Екатеринбург Чкаловский район	МБДОУ - детский сад комбинированного вида № 464	6674144930	96,4	88	48	99,2	98,8	86,08	100	98,5	100	100	99,2	99,54	13,46
223	Муниципальное образование город Екатеринбург Верх-Исетский район	МБДОУ - детский сад № 5	6658078737	92,4	94	38,5	97,2	96	83,62	99,74	99,68	88	99,73	98,21	97,07	13,45
224	Городской округ Верхняя Пышма	МАДОУ "Детский сад № 28"	6606012710	95,3	81,5	44,5	93,8	91,9	81,4	99,79	99,07	76	100	99,35	94,84	13,44
225	городской округ Богданович	МДОУ № 38 "Детский сад будущего"	6633017010	95	92	0	95,2	94,3	75,3	98,66	96,59	54	98,18	96,14	88,71	13,41
226	Муниципальное образование город Екатеринбург Чкаловский район	МБДОУ - детский сад № 250	6664067701	98,1	87,5	57,3	93,8	95,3	86,4	99,84	99,6	100	100	99,52	99,79	13,39
227	Муниципальное образование город Екатеринбург Орджоникидзевский	МБДОУ детский сад № 258	6686023779	96,8	85	37	94,8	93,6	81,44	99,37	98,17	80	98,36	98,23	94,83	13,39

№ п/п	Муниципальное образование	Образовательное учреждение	ИНН	Результаты НОКО 2019						Результаты НОКО 2022						Разница между Итоговым баллом за НОКО 2019 и НОКО 2022
				К. 1. Открытость и доступность информации	К. 2. Комфортность	К. 3. Доступность услуг для инвалидов	К. 4. Доброжелательность, вежливость	К. 5. Удовлетворенность условиями оказания услуг	Итоговый балл	К. 1. Открытость и доступность информации	К. 2. Комфортность	К. 3. Доступность услуг для инвалидов	К. 4. Доброжелательность, вежливость	К. 5. Удовлетворенность условиями оказания услуг	Итоговый балл	
	район															
228	Березовский городской округ	БМАДОУ "Детский сад № 5"	6678007131	96,1	80	43	95,6	96,1	82,16	99,13	98,56	82	99,18	98,8	95,54	13,38
229	Ирбитское муниципальное образование	МДОУ "Ретневский детский сад"	6611006102	95,2	100	0	100	100	79,04	100	100	62	100	100	92,4	13,36
230	Муниципальное образование город Екатеринбург Верх-Исетский район	МБДОУ - детский сад № 368	6658079924	91,6	84,5	54	95,4	85,8	82,26	99,61	99,19	80	100	99,19	95,6	13,34
231	Муниципальное образование город Екатеринбург Орджоникидзевский район	МБДОУ детский сад № 202	6686010233	95,2	63,5	46	96,8	93,1	78,92	99,17	98,31	66	99,55	98,2	92,25	13,33
232	Муниципальное образование город Екатеринбург Верх-Исетский район	МАДОУ - детский сад № 43	6658440467	94,5	75	62,7	95,4	93,1	84,14	97,33	98,22	98,6	96,82	96,19	97,43	13,29
233	Муниципальное образование город	МАДОУ детский сад № 14	6671312680	94,7	83,5	53	96	95,5	84,54	98,95	97,56	99,23	98,15	95,12	97,8	13,26

№ п/п	Муниципальное образование	Образовательное учреждение	ИНН	Результаты НОКО 2019						Результаты НОКО 2022						Разница между Итоговым баллом за НОКО 2019 и НОКО 2022
				К. 1. Открытость и доступность информации	К. 2. Комфортность	К. 3. Доступность услуг для инвалидов	К. 4. Доброжелательность, вежливость	К. 5. Удовлетворенность условиями оказания услуг	Итоговый балл	К. 1. Открытость и доступность информации	К. 2. Комфортность	К. 3. Доступность услуг для инвалидов	К. 4. Доброжелательность, вежливость	К. 5. Удовлетворенность условиями оказания услуг	Итоговый балл	
	Екатеринбург Ленинский район															
234	Североуральский городской округ	МАДОУ № 3	6631006206	95,5	81,5	40,3	94,8	93,8	81,18	100	99,48	74	99,35	99,06	94,38	13,2
235	Каменский городской округ	МКДОУ "Покровский детский сад"	6643008617	96,3	86,5	39,4	97,8	96,8	83,36	99,09	97,62	94	96,83	95,24	96,55	13,19
236	Каменск-Уральский городской округ	Детский сад № 65	6665005539	92,7	77	44	99,2	98,8	82,34	99,29	94,44	92,5	98,89	92,5	95,52	13,18
237	Муниципальное образование город Екатеринбург Чкаловский район	МАДОУ детский сад № 16	6674368867	96,6	88,5	48,1	98,6	98,8	86,12	99,91	99,37	98,8	99,5	98,91	99,3	13,18
238	Муниципальное образование город Екатеринбург Железнодорожный район	МБДОУ детский сад № 288	6678012830	93,9	98	42,7	100	98	86,52	99,63	100	100	99,31	99,48	99,68	13,16
239	Муниципальное образование город Екатеринбург	МБДОУ - детский сад № 528	6674171042	97,3	72	27	95,2	94,4	77,18	95,57	88,16	80,5	96,3	91,18	90,34	13,16

№ п/п	Муниципальное образование	Образовательное учреждение	ИНН	Результаты НОКО 2019						Результаты НОКО 2022						Разница между Итоговым баллом за НОКО 2019 и НОКО 2022
				К. 1. Открытость и доступность информации	К. 2. Комфортность	К. 3. Доступность услуг для инвалидов	К. 4. Доброжелательность, вежливость	К. 5. Удовлетворенность условиями оказания услуг	Итоговый балл	К. 1. Открытость и доступность информации	К. 2. Комфортность	К. 3. Доступность услуг для инвалидов	К. 4. Доброжелательность, вежливость	К. 5. Удовлетворенность условиями оказания услуг	Итоговый балл	
	Чкаловский район															
240	Муниципальное образование город Екатеринбург Верх-Исетский район	МБДОУ - детский сад № 532	6658411071	94,8	74,5	50,1	96,6	94,6	82,12	99,53	99,14	78,7	99,77	99,25	95,28	13,16
241	Асбестовский городской округ	Детский сад № 53	6603012328	93,6	59,5	35,9	96,8	96	76,36	98,63	97,75	58,67	98,06	94,38	89,5	13,14
242	Каменский городской округ	МКДОУ "Бродовской детский сад"	6643007437	93,3	93	38	99,6	96,8	84,14	98,33	100	88	100	100	97,27	13,13
243	Артёмовский городской округ	МБДОУ № 37	6602007759	95,7	55,5	52	96	99,6	79,76	100	98,53	68,5	98,82	98,53	92,88	13,12
244	Сысертский городской округ	МАДОУ № 59	6652012271	93,9	74,5	33,9	91,8	84	75,62	96,68	94,74	62	97,19	92,98	88,72	13,1
245	Каменск-Уральский городской округ	Детский сад № 46	6666009543	96,3	82,5	46	99,2	96,4	84,08	98,52	94,7	100	98,33	94,24	97,16	13,08
246	Сысертский городской округ	МАДОУ № 48	6652012264	94,1	64	33,9	92,8	93,1	75,58	96,99	96,3	54	98,52	97,41	88,64	13,06
247	Муниципальное образование город Екатеринбург	МБДОУ - детский сад комбинированного	6660019295	95,9	82,5	50,1	95,6	96,9	84,2	99,34	97,22	94	98,56	97,14	97,25	13,05

№ п/п	Муниципальное образование	Образовательное учреждение	ИНН	Результаты НОКО 2019						Результаты НОКО 2022						Разница между Итовым баллом за НОКО 2019 и НОКО 2022
				К. 1. Открытость и доступность информации	К. 2. Комфортность	К. 3. Доступность услуг для инвалидов	К. 4. Доброжелательность, вежливость	К. 5. Удовлетворенность условиями оказания услуг	Итоговый балл	К. 1. Открытость и доступность информации	К. 2. Комфортность	К. 3. Доступность услуг для инвалидов	К. 4. Доброжелательность, вежливость	К. 5. Удовлетворенность условиями оказания услуг	Итоговый балл	
	Кировский район	вида № 468														
248	Сысертский городской округ	МАДОУ № 16	6652012360	90,3	56,5	38	88,8	86,5	72,02	94,51	85,45	53	98,55	93,82	85,07	13,05
249	Муниципальное образование город Екатеринбург Кировский район	МБДОУ - детский сад № 262	6670247967	93,4	91	58	95,2	90,8	85,68	99,25	97,06	100	99,23	98	98,71	13,03
250	Алапаевское муниципальное образование	МДОУ "Костинский детский сад"	6601008164	93,4	75	46,9	95,2	94,2	80,94	99,64	99,59	72	99,67	98,93	93,96	13,02
251	Муниципальное образование город Екатеринбург Кировский район	МАДОУ ЦРР детский сад № 103 "Родники"	6660015149	96,6	94	46,9	94,6	93,7	85,16	99,75	99,13	94	99,4	98,5	98,16	13
252	Кушвинский городской округ	МАДОУ № 32	6620014879	98,9	74	8	98,2	95,7	74,96	100	98,36	46	97,38	98,03	87,95	12,99
253	Муниципальное образование город Екатеринбург Верх-Исетский район	МБДОУ - детский сад № 9	6658077691	97,3	67,5	59	98,6	98,1	84,1	100	97,4	88	100	100	97,08	12,98
254	Артёмовский	МБДОУ № 13	6602007999	98,8	90	16	100	99,4	80,84	100	100	70	100	99,09	93,82	12,98

№ п/п	Муниципальное образование	Образовательное учреждение	ИНН	Результаты НОКО 2019						Результаты НОКО 2022						Разница между Итоговым баллом за НОКО 2019 и НОКО 2022
				К. 1. Открытость и доступность информации	К. 2. Комфортность	К. 3. Доступность услуг для инвалидов	К. 4. Доброжелательность, вежливость	К. 5. Удовлетворенность условиями оказания услуг	Итоговый балл	К. 1. Открытость и доступность информации	К. 2. Комфортность	К. 3. Доступность услуг для инвалидов	К. 4. Доброжелательность, вежливость	К. 5. Удовлетворенность условиями оказания услуг	Итоговый балл	
	городской округ															
255	Горноуральский городской округ	МБДОУ детский сад № 87	6648013226	97,4	64,5	30	97,6	95,1	76,92	98,22	98,36	54	100	98,52	89,82	12,9
256	Городской округ Верхняя Пышма	МАДОУ "Детский сад № 11"	6606012728	87,9	63,5	51,9	96,2	95,1	78,92	100	99,73	60	99,45	99,73	91,78	12,86
257	Кировградский городской округ	МАДОУ детский сад № 2 "Росинка"	6616005818	95,2	74	20	92,8	94,8	75,36	98,12	98,81	46	100	98,1	88,21	12,85
258	Муниципальное образование город Екатеринбург Кировский район	МБДОУ - детский сад № 230 "Солнышко"	6670391495	95,1	79,5	46,9	99,4	99,3	84,04	98,91	97,65	94	97,65	96,12	96,86	12,82
259	Муниципальное образование город Екатеринбург Чкаловский район	МАДОУ № 358	6664068751	95,6	89,5	54	97,8	96,1	86,6	99,66	99,17	100	99,21	99,06	99,42	12,82
260	Тугулымский городской округ	МБДОУ "Яровской детский сад № 15 "Левушка"	6655003740	60,8	80	30	96,4	95,5	72,54	100	91,67	46	93,56	95,56	85,36	12,82
261	Муниципальное образование город Екатеринбург	МАДОУ детский сад № 154	6686032692	94,6	67	62	99,6	97,5	84,14	100	100	88	100	96,75	96,95	12,81

№ п/п	Муниципальное образование	Образовательное учреждение	ИНН	Результаты НОКО 2019						Результаты НОКО 2022						Разница между Итоговым баллом за НОКО 2019 и НОКО 2022
				К. 1. Открытость и доступность информации	К. 2. Комфортность	К. 3. Доступность услуг для инвалидов	К. 4. Доброжелательность, вежливость	К. 5. Удовлетворенность условиями оказания услуг	Итоговый балл	К. 1. Открытость и доступность информации	К. 2. Комфортность	К. 3. Доступность услуг для инвалидов	К. 4. Доброжелательность, вежливость	К. 5. Удовлетворенность условиями оказания услуг	Итоговый балл	
	Орджоникидзевский район															
262	Белоярский городской округ	МБДОУ детский сад № 10 "Ромашка"	6639005490	92,2	65	8	92	81	67,64	97,66	89,36	32	92,14	91,06	80,45	12,81
263	Талицкий городской округ	МКДОУ "Детский сад № 22 "Рябинушка"	6654008721	88,3	64	43	97,4	95,2	77,58	98,64	97,37	58	100	97,89	90,38	12,8
264	Муниципальное образование город Екатеринбург Железнодорожный район	МБДОУ - детский сад № 196	6659132458	98,2	89	46	99,4	98,7	86,26	99,82	97,79	100	98,94	98,67	99,04	12,78
265	Муниципальное образование город Екатеринбург Октябрьский район	МАДОУ - детский сад комбинированного вида "Улыбка" № 177	6662109466	95,6	93	56	94,8	95,3	86,94	99,82	100	100	100	98,64	99,69	12,75
266	Муниципальное образование город Екатеринбург Верх-	МБДОУ - детский сад № 251	6658378064	96,8	90	50	94,2	92	84,6	100	100	88	100	98,75	97,35	12,75

№ п/п	Муниципальное образование	Образовательное учреждение	ИНН	Результаты НОКО 2019						Результаты НОКО 2022						Разница между Итоговым баллом за НОКО 2019 и НОКО 2022
				К. 1. Открытость и доступность информации	К. 2. Комфортность	К. 3. Доступность услуг для инвалидов	К. 4. Доброжелательность, вежливость	К. 5. Удовлетворенность условиями оказания услуг	Итоговый балл	К. 1. Открытость и доступность информации	К. 2. Комфортность	К. 3. Доступность услуг для инвалидов	К. 4. Доброжелательность, вежливость	К. 5. Удовлетворенность условиями оказания услуг	Итоговый балл	
	Исетский район															
267	Каменск-Уральский городской округ	Детский сад № 89	6665008280	96,2	81	70	91,8	91,1	86,02	99,15	97,37	100	99,3	97,89	98,74	12,72
268	Арамилский городской округ	Детский сад № 2 "Радуга"	6685028189	96,8	86	37,3	92,2	93,1	81,08	98,53	97,4	82	95,96	95,06	93,79	12,71
269	Муниципальное образование город Екатеринбург Чкаловский район	МАДОУ № 482	6679037058	97,4	76,5	54	97,2	96,6	84,34	97,7	98,05	94	98,1	97,4	97,05	12,71
270	Муниципальное образование город Екатеринбург Железнодорожный район	МАДОУ ЦРР - детский сад № 556	6659046872	91,7	85,5	50,7	98,2	98	84,82	100	100	88	100	99,53	97,51	12,69
271	Городской округ город Лесной	МБДОУ "Детский сад № 2 "Красная Шапочка"	6630007077	99,6	97,5	27,3	98,8	98	84,24	100	97,01	88	100	99,55	96,91	12,67
272	Городской округ Сухой Лог	МАДОУ № 38	6633013230	94,8	77,5	60,5	99,6	97,7	86,02	100	99,74	94	99,8	99,9	98,69	12,67
273	Муниципальное образование город	МБДОУ - детский сад №54	6661075447	91,7	85,5	58,1	92	89	83,26	99,88	99,14	82	99,77	98,79	95,92	12,66

№ п/п	Муниципальное образование	Образовательное учреждение	ИНН	Результаты НОКО 2019						Результаты НОКО 2022						Разница между Итоговым баллом за НОКО 2019 и НОКО 2022
				К. 1. Открытость и доступность информации	К. 2. Комфортность	К. 3. Доступность услуг для инвалидов	К. 4. Доброжелательность, вежливость	К. 5. Удовлетворенность условиями оказания услуг	Итоговый балл	К. 1. Открытость и доступность информации	К. 2. Комфортность	К. 3. Доступность услуг для инвалидов	К. 4. Доброжелательность, вежливость	К. 5. Удовлетворенность условиями оказания услуг	Итоговый балл	
	Екатеринбург Ленинский район															
274	Байкаловский муниципальный район	МКДОУ Байкаловский детский сад № 5 "Светлячок"	6638002377	81,4	63	54	96,6	95,3	78,06	96,62	91,67	82	96,22	87	90,7	12,64
275	Муниципальное образование город Екатеринбург Железнодорожный район	МАДОУ - детский сад общеразвивающего вида № 254	6659120614	97,8	98,5	44,5	98,2	96,3	87,06	100	100	100	100	98,37	99,67	12,61
276	Сысертский городской округ	МАДОУ № 6	6652012419	86,8	80	32,9	99,6	100	79,86	98,64	97,14	70	98,86	97,71	92,47	12,61
277	Полевской городской округ	МБДОУ ПГО "Детский сад № 51"	6626011419	96,6	94	34,7	96,2	96,1	83,52	99,22	96,97	88	98,59	97,88	96,13	12,61
278	Муниципальное образование город Екатеринбург Кировский район	МБДОУ - детский сад комбинированного вида № 102	6660131956	96,8	84	53,4	97	95,5	85,34	99,22	99,29	94	98,96	98,29	97,95	12,61
279	Североуральский городской округ	МАДОУ № 5	6631006213	96,4	79,5	36,1	96,4	94,3	80,54	100	96,3	76	98,02	95,31	93,13	12,59

№ п/п	Муниципальное образование	Образовательное учреждение	ИНН	Результаты НОКО 2019						Результаты НОКО 2022						Разница между Итоговым баллом за НОКО 2019 и НОКО 2022
				К. 1. Открытость и доступность информации	К. 2. Комфортность	К. 3. Доступность услуг для инвалидов	К. 4. Доброжелательность, вежливость	К. 5. Удовлетворенность условиями оказания услуг	Итоговый балл	К. 1. Открытость и доступность информации	К. 2. Комфортность	К. 3. Доступность услуг для инвалидов	К. 4. Доброжелательность, вежливость	К. 5. Удовлетворенность условиями оказания услуг	Итоговый балл	
280	Муниципальное образование город Екатеринбург Октябрьский район	МАДОУ детский сад № 524	6662076676	97,6	88,5	54	96,2	95	86,26	99,1	98	100	99,27	97,85	98,84	12,58
281	Каменск-Уральский городской округ	Детский сад № 87	6666009423	96	99,5	42	99,2	99	87,14	99,85	99,64	100	99,71	99,27	99,69	12,55
282	городской округ Богданович	МДОУ "ЦРП № 2 "Радуга детства"	6633022789	93,1	80	42	91,8	85,5	78,48	98,89	98,86	64	97,77	95,57	91,02	12,54
283	Кушвинский городской округ	МАДОУ № 62	6620007141	52,6	65,5	35	100	96,9	70	97,99	92,05	38	95,11	89,55	82,54	12,54
284	Каменск-Уральский городской округ	Детский сад № 102	6665008530	95,7	83,5	56	98,4	97,8	86,28	100	99,43	96,25	98,39	100	98,81	12,53
285	Муниципальное образование город Екатеринбург Ленинский район	МБДОУ - детский сад № 21	6671184727	97,6	85,5	41,9	96,2	95,9	83,42	98,24	98,19	88	98,39	96,94	95,95	12,53
286	Невьянский городской округ	МБДОУ НГО детский сад № 28 "Ягодка"	6621017907	98,2	95,5	30	98,2	95,7	83,52	100	98,96	82	100	99,17	96,03	12,51
287	Муниципальное образование город	МАДОУ детский сад № 345	6670425384	93,8	95	44,5	96	95	84,86	100	98,43	90,67	99,47	98,11	97,33	12,47

№ п/п	Муниципальное образование	Образовательное учреждение	ИНН	Результаты НОКО 2019						Результаты НОКО 2022						Разница между Итоговым баллом за НОКО 2019 и НОКО 2022
				К. 1. Открытость и доступность информации	К. 2. Комфортность	К. 3. Доступность услуг для инвалидов	К. 4. Доброжелательность, вежливость	К. 5. Удовлетворенность условиями оказания услуг	Итоговый балл	К. 1. Открытость и доступность информации	К. 2. Комфортность	К. 3. Доступность услуг для инвалидов	К. 4. Доброжелательность, вежливость	К. 5. Удовлетворенность условиями оказания услуг	Итоговый балл	
	Екатеринбург Кировский район															
288	Березовский городской округ	БМАДОУ "Детский сад № 27"	6604010154	92,7	69	60	96,6	96,8	83,02	98,82	98,71	82	98,87	99,05	95,49	12,47
289	Муниципальное образование город Екатеринбург Ленинский район	МБДОУ детский сад № 278	6671427881	91,4	80	62	98,4	96,1	85,58	99,53	97,12	100	98,56	95	98,04	12,46
290	Муниципальное образование город Екатеринбург Верх-Исетский район	МБДОУ детский сад № 504	6658364135	82,6	82,5	46	93,2	94,3	79,72	98,61	97,56	71,29	97,65	95,81	92,18	12,46
291	Каменск-Уральский городской округ	Детский сад № 13	6666009021	94,7	95,5	46	98	97	86,24	99,79	99,5	96,67	98,8	98,7	98,69	12,45
292	Муниципальное образование город Екатеринбург Кировский район	МАДОУ детский сад № 389	6660002693	98,5	99,5	32	100	99,5	85,9	99,71	99,64	94	98,99	99,28	98,32	12,42
293	Городской округ Первоуральск	МАДОУ "Детский сад № 7"	6625024581	93	79	29,3	94,4	91,7	77,48	98,81	98,13	56,55	98,35	97,5	89,87	12,39
294	Муниципальное	МАДОУ - ЦРР -	6658136668	100	98,5	26,6	99,4	95,6	84,02	100	100	82	100	100	96,4	12,38

№ п/п	Муниципальное образование	Образовательное учреждение	ИНН	Результаты НОКО 2019						Результаты НОКО 2022						Разница между Итоговым баллом за НОКО 2019 и НОКО 2022
				К. 1. Открытость и доступность информации	К. 2. Комфортность	К. 3. Доступность услуг для инвалидов	К. 4. Доброжелательность, вежливость	К. 5. Удовлетворенность условиями оказания услуг	Итоговый балл	К. 1. Открытость и доступность информации	К. 2. Комфортность	К. 3. Доступность услуг для инвалидов	К. 4. Доброжелательность, вежливость	К. 5. Удовлетворенность условиями оказания услуг	Итоговый балл	
	образование город Екатеринбург Верх-Исетский район	детский сад № 199 "Созидание"														
295	Городской округ Верхняя Пышма	МАДОУ "Детский сад № 3"	6686074780	97	75,5	46,5	97	95,8	82,36	99,65	100	74	100	99,83	94,7	12,34
296	Муниципальное образование город Екатеринбург Верх-Исетский район	МБДОУ детский сад компенсирующего вида № 486	6658083470	96,1	78	54,9	93,4	85,4	81,56	86,75	98,21	85,86	98,57	100	93,88	12,32
297	Муниципальное образование город Екатеринбург Чкаловский район	МБДОУ - детский сад № 426	6674194843	92,9	90,5	46	96,8	93,2	83,88	97,22	94,51	95	99,6	94,63	96,19	12,31
298	Сысертский городской округ	МАДОУ № 10	6652012232	94,6	61	46	92,6	85,1	75,86	99,39	95,12	60	96,1	90,24	88,17	12,31
299	Муниципальное образование город Екатеринбург Железнодорожный район	МБДОУ детский сад общеразвивающего вида № 117	6659215778	95,4	75,5	48	99,4	97,2	83,1	97,3	94,67	100	96,8	88,27	95,41	12,31
300	Каменск-Уральский	Детский сад № 62	6665008353	94,2	73,5	68	95,2	95,6	85,3	98,9	96,25	100	99	93,75	97,58	12,28

№ п/п	Муниципальное образование	Образовательное учреждение	ИНН	Результаты НОКО 2019						Результаты НОКО 2022						Разница между Итоговым баллом за НОКО 2019 и НОКО 2022
				К. 1. Открытость и доступность информации	К. 2. Комфортность	К. 3. Доступность услуг для инвалидов	К. 4. Доброжелательность, вежливость	К. 5. Удовлетворенность условиями оказания услуг	Итоговый балл	К. 1. Открытость и доступность информации	К. 2. Комфортность	К. 3. Доступность услуг для инвалидов	К. 4. Доброжелательность, вежливость	К. 5. Удовлетворенность условиями оказания услуг	Итоговый балл	
	городской округ															
301	Асбестовский городской округ	МАДОУ "Детский сад "Теремок"	6683004658	99,2	67,5	46	96,8	96,8	81,26	99,71	98,7	72	98,55	98,7	93,53	12,27
302	Каменск-Уральский городской округ	Детский сад № 4	6666009536	95	88	53,1	99,4	98,8	86,86	99,68	99,68	97,39	99,68	99,11	99,11	12,25
303	Сысертский городской округ	МАДОУ № 5	6652012465	97,7	74,5	33,8	97,2	95,3	79,7	98,87	100	62	98,86	100	91,95	12,25
304	Муниципальное образование город Екатеринбург Кировский район	МБДОУ детский сад № 332	6670408491	96,8	92	52,1	97,8	93,1	86,36	99,2	98,46	97,27	98,77	99,31	98,6	12,24
305	Муниципальное образование город Екатеринбург Верх-Исетский район	МБДОУ - детский сад компенсирующего вида № 356	6658220366	96,9	86,5	38	100	98	83,88	99,43	100	82	100	99,17	96,12	12,24
306	Кушвинский городской округ	МАДОУ № 31	6620007448	95,8	72	26,6	98	95,9	77,66	98,8	98,33	60	96,71	95,5	89,87	12,21
307	Каменск-Уральский городской округ	Детский сад № 79	6665008321	94	90	54	96,6	96,5	86,22	99,89	99,5	95,71	98,16	98,66	98,39	12,17
308	Камышловский муниципальный	МКДОУ Шипицинский	6613004830	94,2	88	0	98,4	97,6	75,64	100	100	44	97,78	97,22	87,8	12,16

№ п/п	Муниципальное образование	Образовательное учреждение	ИНН	Результаты НОКО 2019						Результаты НОКО 2022						Разница между Итовым баллом за НОКО 2019 и НОКО 2022
				К. 1. Открытость и доступность информации	К. 2. Комфортность	К. 3. Доступность услуг для инвалидов	К. 4. Доброжелательность, вежливость	К. 5. Удовлетворенность условиями оказания услуг	Итоговый балл	К. 1. Открытость и доступность информации	К. 2. Комфортность	К. 3. Доступность услуг для инвалидов	К. 4. Доброжелательность, вежливость	К. 5. Удовлетворенность условиями оказания услуг	Итоговый балл	
	район	детский сад														
309	Пышминский городской округ	МБДОУ ПГО "Чернышовский детский сад"	6613010425	94,4	84	31,9	95,4	96,4	80,42	98,64	100	64	100	100	92,53	12,11
310	Сосьвинский городской округ	МБ ДОУ д/с № 4 "Сказка" п. Сосьва	6632021790	89,1	64,5	36,1	96,4	96,4	76,5	93,23	95,83	60	96,83	97,08	88,6	12,1
311	Муниципальное образование город Екатеринбург Железнодорожный район	МБДОУ - детский сад № 458	6659047731	93,6	72	62	97,6	95,6	84,16	99,3	90,58	100	97,11	94,2	96,24	12,08
312	Каменск-Уральский городской округ	Детский сад № 2	6666009254	97,3	89,5	51,3	97,4	97,3	86,56	99,73	99,35	94	100	100	98,62	12,06
313	Арамилский городской округ	Детский сад № 1 "Аленка"	6652011278	95,2	90	46	92,6	89,4	82,64	98,81	96,15	85,69	98,02	94,7	94,68	12,04
314	Муниципальное образование город Екатеринбург Орджоникидзевский район	МБДОУ - детский сад № 396 "Семицветик"	6673186039	97,7	82,5	38	96,2	96,5	82,18	99,46	97,87	76	100	97,66	94,2	12,02
315	Березовский	БМАДОУ "Детский	6604010010	92,5	71	62	95,6	95,8	83,38	99,26	98,41	82	99,37	97,78	95,36	11,98

№ п/п	Муниципальное образование	Образовательное учреждение	ИНН	Результаты НОКО 2019						Результаты НОКО 2022						Разница между Итовым баллом за НОКО 2019 и НОКО 2022
				К. 1. Открытость и доступность информации	К. 2. Комфортность	К. 3. Доступность услуг для инвалидов	К. 4. Доброжелательность, вежливость	К. 5. Удовлетворенность условиями оказания услуг	Итоговый балл	К. 1. Открытость и доступность информации	К. 2. Комфортность	К. 3. Доступность услуг для инвалидов	К. 4. Доброжелательность, вежливость	К. 5. Удовлетворенность условиями оказания услуг	Итоговый балл	
	городской округ	сад № 9"														
316	Каменск-Уральский городской округ	"Детский сад № 5"	6612034254	96	98,5	44	98	98,9	87,08	99,66	98,51	100	100	97,01	99,04	11,96
317	Муниципальное образование город Екатеринбург Верх-Исетский район	МБДОУ - детский сад № 206	6658342580	99,7	80	38	100	99,2	83,38	100	100	80	100	96,67	95,33	11,95
318	Байкаловский муниципальный район	МКДОУ Байкаловский детский сад № 6 "Рябинушка"	6638002401	83,1	74,5	58,1	99,2	96,4	82,26	100	98,28	74,5	100	98,28	94,21	11,95
319	Каменский городской округ	МКДОУ "Колчеданский детский сад № 1"	6643008511	84	97,5	32,9	98,4	97,9	82,14	98,54	98,72	76	98,97	98,21	94,09	11,95
320	Невьянский городской округ	МБДОУ д/с № 44 "Солнышко"	6621017978	93	86	32	98,2	95,3	80,9	99,45	99,58	70	97,76	97,42	92,84	11,94
321	Муниципальное образование город Екатеринбург Чкаловский район	МБДОУ - детский сад № 148	6674114615	97,8	87,5	59	98,4	97,6	88,06	100	100	100	100	100	100	11,94
322	Муниципальное	МАДОУ детский	6686001905	92,9	86	44	99	98,3	84,04	98,81	97,26	86	100	97,81	95,98	11,94

№ п/п	Муниципальное образование	Образовательное учреждение	ИНН	Результаты НОКО 2019						Результаты НОКО 2022						Разница между Итовым баллом за НОКО 2019 и НОКО 2022
				К. 1. Открытость и доступность информации	К. 2. Комфортность	К. 3. Доступность услуг для инвалидов	К. 4. Доброжелательность, вежливость	К. 5. Удовлетворенность условиями оказания услуг	Итоговый балл	К. 1. Открытость и доступность информации	К. 2. Комфортность	К. 3. Доступность услуг для инвалидов	К. 4. Доброжелательность, вежливость	К. 5. Удовлетворенность условиями оказания услуг	Итоговый балл	
	образование город Екатеринбург Орджоникидзевский район	сад общеразвивающего вида № 422 "Лорик"														
323	Каменск-Уральский городской округ	Детский сад № 22	6665008152	99,3	87	53,1	99	99,2	87,52	100	98,86	100	99,31	99,09	99,45	11,93
324	Городской округ Сухой Лог	МАДОУ № 8	6633008030	97,1	95	49,2	97,4	93,9	86,52	100	99,68	94	99,85	98,71	98,45	11,93
325	Каменск-Уральский городской округ	Детский сад № 72	6666009159	99,4	97,5	39	98,8	99,8	86,9	99,1	98,91	100	98,26	97,83	98,82	11,92
326	Каменск-Уральский городской округ	Детский сад № 98	6665008610	96,5	95	52	97,8	97,1	87,68	99,62	99,09	100	99,64	99,64	99,6	11,92
327	Тугулымский городской округ	МБДОУ Ертарский детский сад № 4 "Буратино"	6655003660	74,5	90	30	100	100	78,9	100	100	54	100	100	90,8	11,9
328	Березовский городской округ	БМАДОУ "Детский сад № 2"	6604009494	96,3	96,5	15	97,6	98,7	80,82	98,72	98,18	70	98,55	98	92,69	11,87
329	Нижнетуринский городской округ	МАДОУ НТГО детский сад "Елочка"	6624007030	96,6	65,5	54	96,4	96,4	81,78	99,8	97,39	74	99,05	98	93,65	11,87
330	Невьянский	МБДОУ детский	6621017960	95,6	94,5	54	98	94,7	87,36	100	99,69	97,78	99,75	98,9	99,22	11,86

№ п/п	Муниципальное образование	Образовательное учреждение	ИНН	Результаты НОКО 2019						Результаты НОКО 2022						Разница между Итоговым баллом за НОКО 2019 и НОКО 2022
				К. 1. Открытость и доступность информации	К. 2. Комфортность	К. 3. Доступность услуг для инвалидов	К. 4. Доброжелательность, вежливость	К. 5. Удовлетворенность условиями оказания услуг	Итоговый балл	К. 1. Открытость и доступность информации	К. 2. Комфортность	К. 3. Доступность услуг для инвалидов	К. 4. Доброжелательность, вежливость	К. 5. Удовлетворенность условиями оказания услуг	Итоговый балл	
	городской округ	сад № 6 "Снежинка"														
331	Режевской городской округ	МБДОУ "Детский сад № 40"	6628009831	86,9	80	22	95,6	100	76,9	99,72	100	46	100	98	88,74	11,84
332	Каменск-Уральский городской округ	Детский сад № 42	6665008265	95,2	72,5	38	97,6	95,7	79,8	96,35	95,56	76	98,22	92	91,63	11,83
333	Североуральский городской округ	МАДОУ № 33	6631006284	95,9	82,5	49,8	96,6	95	83,96	98,48	97,67	88	98,76	95,97	95,78	11,82
334	Режевской городской округ	МБДОУ "Детский сад № 18"	6628009912	94,9	81,5	30	95,8	96,3	79,7	98,64	95,65	68	98,26	96,96	91,5	11,8
335	Муниципальное образование город Екатеринбург Верх-Исетский район	МБДОУ - детский сад комбинированного вида № 414	6658080768	93,9	93,5	62	96	93,2	87,72	100	99,07	100	98,52	100	99,52	11,8
336	Муниципальное образование город Екатеринбург Ленинский район	МБДОУ - детский сад № 88	6661082839	90,7	79	38	96	93,6	79,46	99,83	97,97	60	100	98,46	91,25	11,79
337	Невьянский городской округ	МАДОУ детский сад № 36	6621017953	97,7	88	28,1	99,8	99,4	82,6	99,54	98,23	76,71	98,67	98,72	94,37	11,77
338	Городской округ	МАДОУ "Детский	6606012870	95,2	83	31	95,2	94,8	79,84	100	100	58	100	100	91,6	11,76

№ п/п	Муниципальное образование	Образовательное учреждение	ИНН	Результаты НОКО 2019						Результаты НОКО 2022						Разница между Итовым баллом за НОКО 2019 и НОКО 2022
				К. 1. Открытость и доступность информации	К. 2. Комфортность	К. 3. Доступность услуг для инвалидов	К. 4. Доброжелательность, вежливость	К. 5. Удовлетворенность условиями оказания услуг	Итоговый балл	К. 1. Открытость и доступность информации	К. 2. Комфортность	К. 3. Доступность услуг для инвалидов	К. 4. Доброжелательность, вежливость	К. 5. Удовлетворенность условиями оказания услуг	Итоговый балл	
	Верхняя Пышма	сад № 24"														
339	Городской округ город Лесной	МБДОУ "ЦРР - детский сад № 18 "Семицветик"	6630006997	99,2	96	41,3	98	97,3	86,36	99,23	98,65	94	99,64	98,92	98,09	11,73
340	Городской округ Верхняя Пышма	МАДОУ "Детский сад № 47"	6606012679	95,2	74	36,7	97	97,4	80,06	99,53	99,24	62	98,92	99,24	91,79	11,73
341	Муниципальное образование город Екатеринбург Октябрьский район	МБДОУ - детский сад № 193	6662110013	94,4	83	60	95,4	95,5	85,66	99,41	99,33	90,67	99,13	98,27	97,36	11,7
342	Ирбитское муниципальное образование	МДОУ "Новгородовский детский сад"	6611006279	91,7	86	46	93,6	94,2	82,3	100	100	70	100	100	94	11,7
343	городской округ Богданович	МАДОУ детский сад № 15	6605006224	91,9	49	42,1	95,2	93	74,24	99	95,74	46	97,25	91,7	85,94	11,7
344	Муниципальное образование город Екатеринбург Железнодорожный район	МБДОУ - детский сад № 146	6659206269	96	84	50,9	94,8	93,3	83,8	97,36	93,44	97	96,34	93,28	95,49	11,69
345	Муниципальное	МАДОУ детский	6686032702	96,5	88,5	54	94,4	91,3	84,94	99,62	97,22	88	99,62	98,52	96,6	11,66

№ п/п	Муниципальное образование	Образовательное учреждение	ИНН	Результаты НОКО 2019						Результаты НОКО 2022						Разница между Итоговым баллом за НОКО 2019 и НОКО 2022
				К. 1. Открытость и доступность информации	К. 2. Комфортность	К. 3. Доступность услуг для инвалидов	К. 4. Доброжелательность, вежливость	К. 5. Удовлетворенность условиями оказания услуг	Итоговый балл	К. 1. Открытость и доступность информации	К. 2. Комфортность	К. 3. Доступность услуг для инвалидов	К. 4. Доброжелательность, вежливость	К. 5. Удовлетворенность условиями оказания услуг	Итоговый балл	
	образование город Екатеринбург Орджоникидзевский район	сад № 178														
346	Ирбитское муниципальное образование	МДОУ "Кирилловский детский сад"	6611006462	90,8	63	47,4	90	94,4	77,12	100	97,83	46	100	100	88,77	11,65
347	Верхнесалдинский городской округ	МКДОУ "Детский сад № 28 "Гусельки"	6607008403	95,1	82,5	38	96,4	96,4	81,68	97,79	100	70	98,57	100	93,27	11,59
348	Муниципальное образование город Екатеринбург Орджоникидзевский район	МАДОУ детский сад № 107	6686032710	95,1	89	42,1	99,4	99,1	84,94	99,24	98,77	86	99,51	99,14	96,53	11,59
349	городской округ Богданович	МАДОУ "Малыш"	6605006217	93,3	82,5	31	95,4	93,7	79,18	97,94	91,13	79,43	94,48	90,81	90,76	11,58
350	Муниципальное образование город Екатеринбург Октябрьский район	МБДОУ - детский сад № 176	6672277484	93,9	85,5	58,1	99	97,8	86,86	100	99,15	94	99,32	99,49	98,39	11,53

№ п/п	Муниципальное образование	Образовательное учреждение	ИНН	Результаты НОКО 2019						Результаты НОКО 2022						Разница между Итоговым баллом за НОКО 2019 и НОКО 2022
				К. 1. Открытость и доступность информации	К. 2. Комфортность	К. 3. Доступность услуг для инвалидов	К. 4. Доброжелательность, вежливость	К. 5. Удовлетворенность условиями оказания услуг	Итоговый балл	К. 1. Открытость и доступность информации	К. 2. Комфортность	К. 3. Доступность услуг для инвалидов	К. 4. Доброжелательность, вежливость	К. 5. Удовлетворенность условиями оказания услуг	Итоговый балл	
351	Тугулымский городской округ	МБДОУ "Ядрышниковский детский сад №26"	6655003765	89,2	87,5	0	100	96	74,54	95,52	88,89	54	97,5	94,44	86,07	11,53
352	Муниципальное образование город Екатеринбург Железнодорожный район	МАДОУ - детский сад компенсирующего вида № 369	6659047971	97,6	88	57,8	98,4	98	87,96	100	99,32	100	98,92	99,19	99,49	11,53
353	Муниципальное образование город Екатеринбург Ленинский район	МБДОУ - детский сад № 31	6661083134	95,9	82,5	56,3	97	94,7	85,28	100	99,63	85	99,7	99,56	96,78	11,5
354	Каменск-Уральский городской округ	Детский сад № 85	6666009448	95,4	93	52,1	96,8	95,6	86,58	98,7	96,58	100	97,26	97,81	98,07	11,49
355	Тавдинский городской округ	МКДОУ детский сад № 22	6634008642	92,8	80	29,5	96,8	93,2	78,46	97,13	90	66	100	96,57	89,94	11,48
356	Талицкий городской округ	МКДОУ "Детский сад № 8 "Березка"	6654008182	84,4	75	12	98,8	99,4	73,92	99,29	97,3	38	98,92	93,24	85,35	11,43
357	Муниципальное образование город Екатеринбург	МАДОУ детский сад № 327	6678013181	90,7	90	62	99,6	100	88,46	99,41	100	100	100	100	99,88	11,42

№ п/п	Муниципальное образование	Образовательное учреждение	ИНН	Результаты НОКО 2019						Результаты НОКО 2022						Разница между Итоговым баллом за НОКО 2019 и НОКО 2022
				К. 1. Открытость и доступность информации	К. 2. Комфортность	К. 3. Доступность услуг для инвалидов	К. 4. Доброжелательность, вежливость	К. 5. Удовлетворенность условиями оказания услуг	Итоговый балл	К. 1. Открытость и доступность информации	К. 2. Комфортность	К. 3. Доступность услуг для инвалидов	К. 4. Доброжелательность, вежливость	К. 5. Удовлетворенность условиями оказания услуг	Итоговый балл	
	Железнодорожный район															
358	Волчанский городской округ	МАДОУ ДС № 4	6614004657	84,1	91,5	19,5	98,2	96,1	77,88	97,83	94,72	62,67	97,88	93,38	89,3	11,42
359	Камышловский городской округ	МАДОУ "Центр развития ребенка - детский сад № 4" КГО	6633021520	95	88	58	98	97,1	87,22	99,73	98,8	100	97,45	97,19	98,63	11,41
360	Ивдельский городской округ	МАДОУ детский сад № 26 г. Ивделя	6610002835	92,1	70	38	95,2	91,5	77,36	96,52	94,54	62	97,4	93,36	88,76	11,4
361	Городской округ Краснотурьинск	МА ДОУ № 46	6617008385	97,7	88,5	46	99,4	99,8	86,28	98,9	98,3	94	98,18	98,86	97,65	11,37
362	Нижнесергинский муниципальный район	МКДОУ детский сад № 44	6619015099	68,2	97,5	22	97,6	97,1	76,48	97,27	95,83	46	100	100	87,82	11,34
363	Муниципальное образование город Екатеринбург Железнодорожный район	МБДОУ - детский сад № 245	6659047724	96	89,5	53,1	99,2	98,8	87,32	100	100	94,55	99,49	99,1	98,63	11,31
364	Муниципальное	МБДОУ - детский	6659047717	96,3	76	40	99,2	99,5	82,2	93,56	94,92	95	95,03	88,98	93,5	11,3

№ п/п	Муниципальное образование	Образовательное учреждение	ИНН	Результаты НОКО 2019						Результаты НОКО 2022						Разница между Итоговым баллом за НОКО 2019 и НОКО 2022
				К. 1. Открытость и доступность информации	К. 2. Комфортность	К. 3. Доступность услуг для инвалидов	К. 4. Доброжелательность, вежливость	К. 5. Удовлетворенность условиями оказания услуг	Итоговый балл	К. 1. Открытость и доступность информации	К. 2. Комфортность	К. 3. Доступность услуг для инвалидов	К. 4. Доброжелательность, вежливость	К. 5. Удовлетворенность условиями оказания услуг	Итоговый балл	
	образование город Екатеринбург Железнодорожный район	сад № 487														
365	Полевской городской округ	МБДОУ ПГО "Детский сад № 32"	6626011289	98	94,5	51	98,2	96,1	87,56	99,38	99,64	98,8	98,97	97,29	98,82	11,26
366	Артёмовский городской округ	МБДОУ № 15	6602007082	96,4	71	43	97,2	94,7	80,46	98,34	93,15	76	96,86	94,11	91,69	11,23
367	Каменск-Уральский городской округ	Детский сад № 34	6665008480	95,2	85	68	98,2	95,4	88,36	99,6	98,28	100	100	100	99,58	11,22
368	Каменск-Уральский городской округ	Детский сад № 78	6665008561	98,9	96,5	51,6	98,6	97,7	88,66	99,86	100	100	100	99,44	99,86	11,2
369	Городской округ город Ирбит	МБДОУ "Детский сад № 19"	6611004987	90	83	54	98,4	96,7	84,42	98,71	100	82	100	97,23	95,59	11,17
370	Каменск-Уральский городской округ	Детский сад № 106	6666009007	98,9	82	62	99,6	97,9	88,08	100	98,54	100	100	97,67	99,24	11,16
371	Серовский городской округ	МАДОУ № 38	6632014513	88,5	82	54,6	97,6	93,9	83,32	98,81	98,11	80	98,74	96,73	94,48	11,16
372	Городской округ Верхняя Пышма	МАДОУ "Детский сад № 48"	6606018494	96,2	91	38	94,6	91,1	82,18	99,61	99,56	70	100	97,52	93,34	11,16
373	Шалинский	МБДОУ "Детский	6657003591	97,3	54	59,1	95	93,4	79,76	99,18	96,5	64,57	98,2	96,14	90,92	11,16

№ п/п	Муниципальное образование	Образовательное учреждение	ИНН	Результаты НОКО 2019						Результаты НОКО 2022						Разница между Итоговым баллом за НОКО 2019 и НОКО 2022
				К. 1. Открытость и доступность информации	К. 2. Комфортность	К. 3. Доступность услуг для инвалидов	К. 4. Доброжелательность, вежливость	К. 5. Удовлетворенность условиями оказания услуг	Итоговый балл	К. 1. Открытость и доступность информации	К. 2. Комфортность	К. 3. Доступность услуг для инвалидов	К. 4. Доброжелательность, вежливость	К. 5. Удовлетворенность условиями оказания услуг	Итоговый балл	
	городской округ	сад №3"														
374	Муниципальное образование город Алапаевск	МБДОУ "Детский сад № 38"	6601006784	94,2	93	8	95,6	94,7	77,1	98,95	87,5	68	95,83	90,83	88,22	11,12
375	Муниципальное образование город Екатеринбург Верх-Исетский район	МБДОУ - детский сад № 19	6658362307	99,2	95,5	48,9	97,2	97	87,56	100	100	94	100	99,13	98,63	11,07
376	Городской округ Рефтинский	МБДОУ "Детский сад "Родничок"	6603024891	95,3	65,5	39,4	92,8	93,4	77,28	100	99,09	46	99,27	97,27	88,33	11,05
377	Каменск-Уральский городской округ	Детский сад № 12	6612009836	93,5	96	48,6	99,8	98,7	87,32	100	97,71	98	99,27	96,7	98,33	11,01
378	Муниципальное образование город Екатеринбург Железнодорожный район	МБДОУ - детский сад № 92	6659111183	95,5	83	57,5	98,8	95,5	86,06	97,61	93,52	100	98,01	96,2	97,07	11,01
379	Муниципальное образование город Екатеринбург Верх-Исетский район	МАДОУ - детский сад № 67	6658456410	93,5	98,5	47,8	98,2	97	87	98,69	98,82	94	99,76	98,76	98,01	11,01

№ п/п	Муниципальное образование	Образовательное учреждение	ИНН	Результаты НОКО 2019						Результаты НОКО 2022						Разница между Итоговым баллом за НОКО 2019 и НОКО 2022
				К. 1. Открытость и доступность информации	К. 2. Комфортность	К. 3. Доступность услуг для инвалидов	К. 4. Доброжелательность, вежливость	К. 5. Удовлетворенность условиями оказания услуг	Итоговый балл	К. 1. Открытость и доступность информации	К. 2. Комфортность	К. 3. Доступность услуг для инвалидов	К. 4. Доброжелательность, вежливость	К. 5. Удовлетворенность условиями оказания услуг	Итоговый балл	
380	городской округ Богданович	МАДОУ № 17 "Земляничка"	6605006256	99	89	8	100	98,4	78,88	99,58	97,27	54	100	98,55	89,88	11
381	Муниципальное образование город Екатеринбург Кировский район	МАДОУ ЦРР - детский сад № 550 "Академия успеха"	6670325453	85,5	98,5	50,4	100	99,8	86,84	99,47	98,32	94	99,66	97,56	97,8	10,96
382	Каменский городской округ	МКДОУ "Маминский детский сад"	6643008624	97	98	38	97,6	95,4	85,2	99,72	98,98	82	100	100	96,14	10,94
383	Кировградский городской округ	МАДОУ детский сад № 1 "Страна детства"	6682001171	81,4	99,5	58	98	99,2	87,22	98,97	95,45	100	98,96	97,4	98,16	10,94
384	Верхнесалдинский городской округ	МКДОУ "Детский сад № 21 "Василек"	6607008386	86,9	98	15	100	100	79,98	88,69	100	65,71	100	100	90,88	10,9
385	Тугулымский городской округ	МАДОУ Юшалинский детский сад № 11 "Колокольчик"	6655003571	95,7	68	27,6	98,6	98,1	77,6	98,26	98,88	50	96,94	98,43	88,5	10,9
386	Муниципальное образование город Екатеринбург	МБДОУ - детский сад № 451	6661082941	97,2	85,5	38	97,2	93,8	82,34	98,34	91,67	88	97,76	90,32	93,22	10,88

№ п/п	Муниципальное образование	Образовательное учреждение	ИНН	Результаты НОКО 2019						Результаты НОКО 2022						Разница между Итоговым баллом за НОКО 2019 и НОКО 2022
				К. 1. Открытость и доступность информации	К. 2. Комфортность	К. 3. Доступность услуг для инвалидов	К. 4. Доброжелательность, вежливость	К. 5. Удовлетворенность условиями оказания услуг	Итоговый балл	К. 1. Открытость и доступность информации	К. 2. Комфортность	К. 3. Доступность услуг для инвалидов	К. 4. Доброжелательность, вежливость	К. 5. Удовлетворенность условиями оказания услуг	Итоговый балл	
	Ленинский район															
387	Муниципальное образование город Екатеринбург Верх-Исетский район	МБДОУ - детский сад № 72	6658439616	91,6	95,5	53	96,4	95,2	86,34	97,9	97,67	100	96,34	93,84	97,15	10,81
388	Муниципальное образование город Екатеринбург Железнодорожный район	МАДОУ - детский сад № 197	6659052403	96,5	70,5	65	95,8	92,8	84,12	98,2	90,87	100	96,26	89,22	94,91	10,79
389	Качканарский городской округ	МДОУ "Детский сад "Чебурашка"	6615008781	93,4	65	48	93,6	90,6	78,12	98,9	96,22	54	98,99	96,39	88,9	10,78
390	Городской округ Краснотурьинск	МА ДОУ № 29	6617007102	99,3	87	28,1	98,2	99,2	82,36	100	98,85	70	98,16	98,51	93,1	10,74
391	Городской округ Верхотурский	МАДОУ "Детский сад № 3"	6640002825	86,6	40	46	92	97,6	72,44	92,16	96,81	46	89,61	91,28	83,17	10,73
392	Муниципальное образование город Екатеринбург Верх-Исетский район	МАДОУ ЦРР - детский сад № 152 "Аистенок"	6658065745	97,4	99,5	29	99,6	99,3	84,96	99,42	99,09	82	98,91	98,91	95,67	10,71
393	Муниципальное образование	МБДОУ - детский сад	6662109459	94,8	86,5	54	98,4	98	86,34	100	98,44	94	96,83	95,94	97,04	10,7

№ п/п	Муниципальное образование	Образовательное учреждение	ИНН	Результаты НОКО 2019						Результаты НОКО 2022						Разница между Итоговым баллом за НОКО 2019 и НОКО 2022
				К. 1. Открытость и доступность информации	К. 2. Комфортность	К. 3. Доступность услуг для инвалидов	К. 4. Доброжелательность, вежливость	К. 5. Удовлетворенность условиями оказания услуг	Итоговый балл	К. 1. Открытость и доступность информации	К. 2. Комфортность	К. 3. Доступность услуг для инвалидов	К. 4. Доброжелательность, вежливость	К. 5. Удовлетворенность условиями оказания услуг	Итоговый балл	
	образование город Екатеринбург Октябрьский район	сад компенсирующего вида № 253														
394	Режевской городской округ	МАДОУ "Детский сад № 30"	6628009905	93,4	88,5	36,1	87	84,4	77,88	96,82	94,05	62	96,19	93,81	88,57	10,69
395	Городской округ Ревда	МБДОУ детский сад № 2	6627011612	98,1	83	43,9	97,8	96,1	83,78	98,15	98,04	77,71	100	98,43	94,47	10,69
396	Ивдельский городской округ	МКДОУ детский сад № 45 г. Ивделя	6631010322	87,3	75	36	98,4	96,4	78,62	95,4	95	66	96,8	93,2	89,28	10,66
397	Муниципальное образование город Екатеринбург Кировский район	МБДОУ детский сад № 113	6660010408	98,6	88,5	60	98,8	98,8	88,94	98,9	99,32	100	100	99,73	99,59	10,65
398	Городской округ Красноуфимск	МАДОУ детский сад № 5	6619006425	98,8	83,5	38	97,6	96,8	82,94	99,44	98,91	70	100	99,57	93,58	10,64
399	Городской округ Верхнее Дуброво	МАДОУ "Теремок"	6683001375	93,4	93,5	31,9	98,4	97,1	82,86	97,65	100	76	95,38	98,46	93,5	10,64
400	Городской округ Пелым	МКДОУ детский сад "Колобок" пгт Пелым	6631007545	91,9	68,5	20,1	94,4	93,4	73,66	95,05	92,44	47,71	91,66	94,45	84,26	10,6
401	Городской округ	МАДОУ "Детский	6625017288	96,4	83,5	56,8	96,4	93,5	85,32	99,64	98,17	86,57	98,45	96,74	95,91	10,59

№ п/п	Муниципальное образование	Образовательное учреждение	ИНН	Результаты НОКО 2019						Результаты НОКО 2022						Разница между Итоговым баллом за НОКО 2019 и НОКО 2022
				К. 1. Открытость и доступность информации	К. 2. Комфортность	К. 3. Доступность услуг для инвалидов	К. 4. Доброжелательность, вежливость	К. 5. Удовлетворенность условиями оказания услуг	Итоговый балл	К. 1. Открытость и доступность информации	К. 2. Комфортность	К. 3. Доступность услуг для инвалидов	К. 4. Доброжелательность, вежливость	К. 5. Удовлетворенность условиями оказания услуг	Итоговый балл	
	Первоуральск	сад № 12"														
402	Муниципальное образование город Екатеринбург Железнодорожный район	МБДОУ детский сад общеразвивающего вида № 51	6659047883	98	93,5	55,7	98,2	96	88,28	99,91	98,77	97,5	99,42	98,72	98,86	10,58
403	Городской округ Верхняя Пышма	МАДОУ "Детский сад № 1"	6686023271	96,5	87	27	97,6	97,4	81,1	99,75	99,43	60	99,73	99,43	91,67	10,57
404	Североуральский городской округ	МАДОУ № 34	6631006291	97,6	83,5	38	98,8	99,4	83,46	99,17	98,44	77	97,5	97,81	93,98	10,52
405	Слободо-Туринский муниципальный район	МКДОУ "Куминовский детский сад"	6651003098	92,3	96,5	22	100	98,6	81,88	100	100	62	100	100	92,4	10,52
406	Белоярский городской округ	МАДОУ детский сад № 34 "Родничок"	6639006247	98,1	82	66	98	94,8	87,78	99,47	97,16	100	99,01	95,85	98,3	10,52
407	Муниципальное образование город Екатеринбург Орджоникидзевский район	МБДОУ - детский сад присмотра и оздоровления № 2	6663070677	92,9	76,5	56,9	99,2	98,4	84,78	100	100	78	100	98,48	95,3	10,52

№ п/п	Муниципальное образование	Образовательное учреждение	ИНН	Результаты НОКО 2019						Результаты НОКО 2022						Разница между Итоговым баллом за НОКО 2019 и НОКО 2022
				К. 1. Открытость и доступность информации	К. 2. Комфортность	К. 3. Доступность услуг для инвалидов	К. 4. Доброжелательность, вежливость	К. 5. Удовлетворенность условиями оказания услуг	Итоговый балл	К. 1. Открытость и доступность информации	К. 2. Комфортность	К. 3. Доступность услуг для инвалидов	К. 4. Доброжелательность, вежливость	К. 5. Удовлетворенность условиями оказания услуг	Итоговый балл	
408	Муниципальное образование город Екатеринбург Кировский район	МБДОУ - детский сад № 469	6660132195	92,8	95,5	51,9	98,4	96,7	87,06	98,95	95,4	100	98,32	95,06	97,55	10,49
409	Полевской городской округ	МБДОУ ПГО "Детский сад № 54"	6626011320	97	82,5	58,5	95,8	95,2	85,8	98,19	98,65	86	99,28	99,28	96,28	10,48
410	Березовский городской округ	БМАДОУ "Детский сад № 17"	6604009769	95	95,5	50	97,4	95,6	86,7	98,59	98,03	94	98,43	96,85	97,18	10,48
411	Талицкий городской округ	МКДОУ "Детский сад № 24 "Ладушки"	6654009482	97,7	65,5	23,5	96	93,5	75,24	97,27	99,04	38	96,15	98,08	85,71	10,47
412	Байкаловский муниципальный район	МКДОУ "Липовский детский сад"	6638002232	76,2	80	44	100	100	80,04	90,53	100	82	93,33	86,67	90,51	10,47
413	Муниципальное образование город Екатеринбург Октябрьский район	МАДОУ детский сад № 192	6672314898	94,2	97,5	59,6	96,2	96,1	88,72	99,81	100	97,27	100	98,8	99,18	10,46
414	Городской округ город Лесной	МБДОУ "Детский сад № 24 "Светлячок"	6630007119	98,5	79,5	62,4	100	99,5	87,98	100	100	94	99,25	98,82	98,41	10,43

№ п/п	Муниципальное образование	Образовательное учреждение	ИНН	Результаты НОКО 2019						Результаты НОКО 2022						Разница между Итоговым баллом за НОКО 2019 и НОКО 2022
				К. 1. Открытость и доступность информации	К. 2. Комфортность	К. 3. Доступность услуг для инвалидов	К. 4. Доброжелательность, вежливость	К. 5. Удовлетворенность условиями оказания услуг	Итоговый балл	К. 1. Открытость и доступность информации	К. 2. Комфортность	К. 3. Доступность услуг для инвалидов	К. 4. Доброжелательность, вежливость	К. 5. Удовлетворенность условиями оказания услуг	Итоговый балл	
415	Городской округ Верхняя Пышма	МАДОУ "Детский сад № 5"	6686067960	97	87,5	44	98,6	97,1	84,84	99,78	98,6	82	97,9	98,04	95,26	10,42
416	Байкаловский муниципальный район	МКДОУ Байкаловский детский сад № 4 "Богатырь"	6638002391	85,2	81,5	52	99,6	97,3	83,12	99,5	100	71	99,18	97,96	93,53	10,41
417	городской округ Богданович	МАДОУ "Сказка"	6605006136	97,7	98,5	56,7	96,6	95,9	89,08	100	98,35	100	98,8	99,78	99,39	10,31
418	Тугулымский городской округ	МАДОУ Верховинский детский сад № 14 "Солнышко"	6655003677	92,2	99	8	100	99,4	79,72	98,27	99,09	54	99,27	99,45	90,02	10,3
419	Муниципальное образование город Екатеринбург Орджоникидзевский район	МАДОУ детский сад № 460	6686010265	94,8	88,5	37	97,4	97,7	83,08	97,93	96,28	81,33	97,34	93,99	93,38	10,3
420	Муниципальное образование город Екатеринбург Октябрьский район	МАДОУ детский сад общеразвивающего вида № 567	6672201968	96,4	84	59,6	97,8	98	87,16	99,63	97,68	93,12	98,78	98,02	97,44	10,28

№ п/п	Муниципальное образование	Образовательное учреждение	ИНН	Результаты НОКО 2019						Результаты НОКО 2022						Разница между Итоговым баллом за НОКО 2019 и НОКО 2022
				К. 1. Открытость и доступность информации	К. 2. Комфортность	К. 3. Доступность услуг для инвалидов	К. 4. Доброжелательность, вежливость	К. 5. Удовлетворенность условиями оказания услуг	Итоговый балл	К. 1. Открытость и доступность информации	К. 2. Комфортность	К. 3. Доступность услуг для инвалидов	К. 4. Доброжелательность, вежливость	К. 5. Удовлетворенность условиями оказания услуг	Итоговый балл	
421	Белоярский городской округ	МБДОУ Детский сад № 17 "Березка"	6639006938	98,5	73,5	48	95,2	95,1	82,06	100	96,25	76	95,17	94,25	92,33	10,27
422	Городской округ город Ирбит	МАДОУ "Детский сад № 9"	6611004955	93,5	92,5	57	91,2	92,5	85,34	99,51	97,03	86,75	98,48	96,14	95,58	10,24
423	Байкаловский муниципальный район	МКДОУ Нижне-Иленский детский сад	6638002264	83,5	77,5	52	100	100	82,6	100	96,43	82	94,29	91,43	92,83	10,23
424	Муниципальное образование город Екатеринбург Железнодорожный район	МАДОУ - детский сад № 80	6659215721	97,3	100	46	99,8	100	88,62	99,84	98,92	98,5	98,27	98,71	98,85	10,23
425	Городской округ Красноуральск	МАДОУ детский сад № 4	6618003319	86,9	94,5	38	98	98	83,08	99,21	98,3	70	99,55	99,43	93,3	10,22
426	Городской округ Сухой Лог	МАДОУ № 39	6633014820	94,8	88,5	38	98	98,8	83,62	99,05	98,64	80,5	95,76	95,18	93,83	10,21
427	Муниципальное образование город Екатеринбург Железнодорожный район	МБДОУ - детский сад № 174	6659071741	96,8	98,5	52,8	100	99,4	89,5	100	99,5	100	99,78	99,21	99,7	10,2

№ п/п	Муниципальное образование	Образовательное учреждение	ИНН	Результаты НОКО 2019						Результаты НОКО 2022						Разница между Итовым баллом за НОКО 2019 и НОКО 2022
				К. 1. Открытость и доступность информации	К. 2. Комфортность	К. 3. Доступность услуг для инвалидов	К. 4. Доброжелательность, вежливость	К. 5. Удовлетворенность условиями оказания услуг	Итоговый балл	К. 1. Открытость и доступность информации	К. 2. Комфортность	К. 3. Доступность услуг для инвалидов	К. 4. Доброжелательность, вежливость	К. 5. Удовлетворенность условиями оказания услуг	Итоговый балл	
428	Муниципальное образование город Алапаевск	МАДОУ "Детский сад № 35"	6601006777	87,6	77,5	46	100	99	82,02	100	100	62	100	99,06	92,21	10,19
429	Муниципальное образование город Екатеринбург Чкаловский район	МБДОУ - детский сад № 519	6664067758	99,2	94,5	54	99,2	97,5	88,88	98,08	99,39	100	100	97,8	99,05	10,17
430	Муниципальное образование город Екатеринбург Орджоникидзевский район	МАДОУ детский сад № 181	6686032685	96	84,5	40	96,8	97,8	83,02	95,97	100	70	100	100	93,19	10,17
431	Городской округ Сухой Лог	МАДОУ № 43	6633015816	92,8	95,5	39,4	96,2	93,4	83,46	98,93	98,75	77,38	96,6	96,5	93,63	10,17
432	Сысертский городской округ	МАДОУ № 25 "Солнышко"	6652020321	82,2	68	54	92	96,5	78,54	100	95,69	52	100	95,86	88,71	10,17
433	Муниципальное образование город Екатеринбург Чкаловский район	МАДОУ № 257	6679037033	95	83,5	64,1	97	93,7	86,66	98,29	95,88	100	94,85	95,06	96,82	10,16
434	Муниципальное образование	МАДОУ - детский сад	6658456393	89,8	87,5	59,1	97,6	97,7	86,34	99,85	100	84	99,51	99,12	96,5	10,16

№ п/п	Муниципальное образование	Образовательное учреждение	ИНН	Результаты НОКО 2019						Результаты НОКО 2022						Разница между Итовым баллом за НОКО 2019 и НОКО 2022
				К. 1. Открытость и доступность информации	К. 2. Комфортность	К. 3. Доступность услуг для инвалидов	К. 4. Доброжелательность, вежливость	К. 5. Удовлетворенность условиями оказания услуг	Итоговый балл	К. 1. Открытость и доступность информации	К. 2. Комфортность	К. 3. Доступность услуг для инвалидов	К. 4. Доброжелательность, вежливость	К. 5. Удовлетворенность условиями оказания услуг	Итоговый балл	
	образование город Екатеринбург Верх-Исетский район	сад № 24														
435	Муниципальное образование город Екатеринбург Верх-Исетский район	МБДОУ - детский сад комбинированного вида № 13	6658080750	93,4	89,5	62	100	99	88,78	99,69	98,97	100	98,9	96,97	98,9	10,12
436	Муниципальное образование город Екатеринбург Октябрьский район	МАДОУ детский сад № 60	6685037867	96,7	76,5	63,4	99	97,6	86,64	98,91	95,27	95	97,92	96,69	96,76	10,12
437	Артёмовский городской округ	МБДОУ № 35	6602007942	97,6	79	46	100	99,6	84,44	99,15	99,07	76	98,52	100	94,55	10,11
438	Городской округ Верхняя Пышма	МАДОУ "Детский сад № 2"	6686073089	97,5	88,5	38	99,2	99,5	84,54	100	100	74	99,64	99,55	94,64	10,1
439	Тавдинский городской округ	МКДОУ детский сад № 14	6634007261	95	81,5	38	98,8	94,3	81,52	98,69	94,78	72	99,4	93,13	91,6	10,08
440	городской округ Богданович	МАДОУ детский сад № 24	6605007098	97,3	93,5	0	94,2	98,2	76,64	95,52	100	38	100	100	86,7	10,06
441	Муниципальное образование город	МАДОУ детский сад № 131	6664038524	94,7	97,5	51,3	99,2	98,3	88,2	99,42	99,28	94,55	98,56	99,5	98,26	10,06

№ п/п	Муниципальное образование	Образовательное учреждение	ИНН	Результаты НОКО 2019						Результаты НОКО 2022						Разница между Итоговым баллом за НОКО 2019 и НОКО 2022
				К. 1. Открытость и доступность информации	К. 2. Комфортность	К. 3. Доступность услуг для инвалидов	К. 4. Доброжелательность, вежливость	К. 5. Удовлетворенность условиями оказания услуг	Итоговый балл	К. 1. Открытость и доступность информации	К. 2. Комфортность	К. 3. Доступность услуг для инвалидов	К. 4. Доброжелательность, вежливость	К. 5. Удовлетворенность условиями оказания услуг	Итоговый балл	
	Екатеринбург Чкаловский район															
442	Городской округ Верхотурский	МАДОУ "Детский сад № 19"	6640002720	77,1	73,5	56	97,2	93,9	79,54	91,96	100	56	100	100	89,59	10,05
443	Муниципальное образование город Екатеринбург Чкаловский район	МБДОУ - детский сад № 362	6664056957	99,3	99,5	50,6	99,8	99,2	89,68	98,64	100	100	100	100	99,73	10,05
444	Муниципальное образование город Екатеринбург Верх-Исетский район	МБДОУ - детский сад комбинированного вида № 302	6658220359	97,7	87	59,6	98	95,4	87,54	100	98,25	94	98,6	97,02	97,57	10,03
445	Муниципальное образование город Екатеринбург Орджоникидзевский район	МБДОУ - детский сад комбинированного вида № 399	6663066198	90,6	99	53,6	100	99	88,44	100	100	94	100	98,33	98,47	10,03
446	Каменск-Уральский городской округ	Детский сад № 25	6666009470	96,8	95,5	62	95,2	94,6	88,82	100	98,17	100	98,17	97,89	98,84	10,02
447	Березовский городской округ	БМАДОУ "Детский сад № 4"	6604009536	94,3	76,5	58,1	96,4	92,3	83,52	100	100	71,71	100	95,79	93,5	9,98

№ п/п	Муниципальное образование	Образовательное учреждение	ИНН	Результаты НОКО 2019						Результаты НОКО 2022						Разница между Итоговым баллом за НОКО 2019 и НОКО 2022
				К. 1. Открытость и доступность информации	К. 2. Комфортность	К. 3. Доступность услуг для инвалидов	К. 4. Доброжелательность, вежливость	К. 5. Удовлетворенность условиями оказания услуг	Итоговый балл	К. 1. Открытость и доступность информации	К. 2. Комфортность	К. 3. Доступность услуг для инвалидов	К. 4. Доброжелательность, вежливость	К. 5. Удовлетворенность условиями оказания услуг	Итоговый балл	
448	Каменский городской округ	МКДОУ "Клевакинский детский сад"	6643008631	93,1	97	50,1	98	98,4	87,32	97,43	95,24	100	100	93,81	97,3	9,98
449	Каменск-Уральский городской округ	Детский сад № 93	6665008434	94,5	95,5	54	97,6	95,7	87,46	99,6	96,3	94	100	97,22	97,42	9,96
450	Муниципальное образование город Екатеринбург Чкаловский район	МАДОУ детский сад № 147	6679081265	97,9	89,5	48,1	100	100	87,1	98,43	97,77	100	95,4	93,66	97,05	9,95
451	Каменск-Уральский городской округ	Детский сад № 58	6612022570	95,1	96,5	54	98,8	98	88,48	99,52	98,18	96,67	99,12	98,61	98,42	9,94
452	Муниципальное образование город Екатеринбург Верх-Исетский район	МБДОУ - детский сад присмотра и оздоровления № 143	6658077719	95,5	99	46	99,2	98,8	87,7	100	100	88	100	100	97,6	9,9
453	Качканарский городской округ	МДОУ "ЦРР - детский сад "Улыбка"	6615006583	96,6	82,5	48,7	95,2	96,4	83,88	99,31	99,67	70	100	99,87	93,77	9,89
454	Каменск-Уральский городской округ	Детский сад № 10	6666009303	98,4	92	54	97	96,1	87,5	99,11	97,35	94	99,21	97,22	97,38	9,88
455	Березовский	БМАДОУ "Детский	6678044126	93,4	89	56,1	89,2	84,7	82,48	96,96	92,27	88	96,18	88,36	92,36	9,88

№ п/п	Муниципальное образование	Образовательное учреждение	ИНН	Результаты НОКО 2019						Результаты НОКО 2022						Разница между Итоговым баллом за НОКО 2019 и НОКО 2022
				К. 1. Открытость и доступность информации	К. 2. Комфортность	К. 3. Доступность услуг для инвалидов	К. 4. Доброжелательность, вежливость	К. 5. Удовлетворенность условиями оказания услуг	Итоговый балл	К. 1. Открытость и доступность информации	К. 2. Комфортность	К. 3. Доступность услуг для инвалидов	К. 4. Доброжелательность, вежливость	К. 5. Удовлетворенность условиями оказания услуг	Итоговый балл	
	городской округ	сад № 7 "Седьмое королевство"														
456	Муниципальное образование город Екатеринбург Орджоникидзевский район	МАДОУ детский сад № 531	6686055097	97	99,5	47,8	99,2	99	88,5	98,57	97,93	100	99,13	96,12	98,35	9,85
457	Городской округ Краснотурьинск	МА ДОУ № 6	6617008240	92,9	76	8	98,8	99,1	74,96	94,89	98,08	38	100	93,08	84,81	9,85
458	Муниципальное образование город Екатеринбург Железнодорожный район	МАДОУ - детский сад № 85	6659215785	99,1	89,5	61,3	100	99,8	89,94	100	100	99,14	99,83	99,85	99,76	9,82
459	Муниципальное образование город Екатеринбург Верх-Исетский район	МБДОУ - детский сад № 286	6658147998	97,2	78	41,8	99,2	97,3	82,7	98,87	95,83	76	96,58	95,33	92,52	9,82
460	Каменск-Уральский городской округ	Детский сад № 57	6612022139	95,5	100	54	100	100	89,9	100	100	100	100	98,46	99,69	9,79
461	Муниципальное	МАДОУ № 324	6664073529	98,5	95	58,4	92,4	94,8	87,82	99,29	98,34	92,5	100	97,88	97,6	9,78

№ п/п	Муниципальное образование	Образовательное учреждение	ИНН	Результаты НОКО 2019						Результаты НОКО 2022						Разница между Итовым баллом за НОКО 2019 и НОКО 2022
				К. 1. Открытость и доступность информации	К. 2. Комфортность	К. 3. Доступность услуг для инвалидов	К. 4. Доброжелательность, вежливость	К. 5. Удовлетворенность условиями оказания услуг	Итоговый балл	К. 1. Открытость и доступность информации	К. 2. Комфортность	К. 3. Доступность услуг для инвалидов	К. 4. Доброжелательность, вежливость	К. 5. Удовлетворенность условиями оказания услуг	Итоговый балл	
	образование город Екатеринбург Чкаловский район															
462	Муниципальное образование город Екатеринбург Чкаловский район	МАДОУ № 437	6679084234	88,8	77,5	71	94,4	85,8	83,5	99,11	98,25	74,13	97,89	97,02	93,28	9,78
463	Пышминский городской округ	МБДОУ ПГО "Пышминский детский сад № 5"	6649002682	95,1	79,5	46,9	95,4	96,7	82,72	99,35	98,86	66	99,09	99,09	92,48	9,76
464	Нижнетуринский городской округ	МАДОУ детский сад "Чайка"	6624006893	96,4	60	52	96,8	94,4	79,92	99,32	91,09	72	96,02	89,9	89,66	9,74
465	Камышловский городской округ	МАДОУ "Детский сад № 170" КГО	6613004598	93	98	43,3	97,8	97,1	85,84	99,05	98,57	82	99,43	98,71	95,55	9,71
466	Городской округ город Ирбит	МАДОУ "Детский сад № 27"	6611002250	95,6	83,5	46	97,2	96,7	83,8	99,65	94,81	79,18	97,93	95,93	93,5	9,7
467	Камышловский городской округ	МАДОУ "Детский сад № 2" КГО	6613003869	98,8	86	72	96,4	95,4	89,72	99,49	99,47	100	99,34	98,62	99,38	9,66
468	Городской округ Краснотурьинск	МА ДОУ № 34	6617007007	96,1	90	33,9	100	99	83,8	99,17	100	70	98,52	99,63	93,46	9,66
469	Каменский	МКДОУ	6643008582	98,8	97	52	97,6	97,4	88,56	98,48	100	94	100	98,26	98,15	9,59

№ п/п	Муниципальное образование	Образовательное учреждение	ИНН	Результаты НОКО 2019						Результаты НОКО 2022						Разница между Итоговым баллом за НОКО 2019 и НОКО 2022
				К. 1. Открытость и доступность информации	К. 2. Комфортность	К. 3. Доступность услуг для инвалидов	К. 4. Доброжелательность, вежливость	К. 5. Удовлетворенность условиями оказания услуг	Итоговый балл	К. 1. Открытость и доступность информации	К. 2. Комфортность	К. 3. Доступность услуг для инвалидов	К. 4. Доброжелательность, вежливость	К. 5. Удовлетворенность условиями оказания услуг	Итоговый балл	
	городской округ	"Кисловский детский сад "Росинка"														
470	Артёмовский городской округ	МАДОУ № 5	6677005861	94,5	99	34,1	99,6	98,8	85,2	100	97,6	78	99,33	98,94	94,77	9,57
471	Каменский городской округ	МКДОУ "Сосновский детский сад"	6612015614	92,9	82,5	49,8	94	92,5	82,34	94,91	94,83	82	97,24	90,34	91,86	9,52
472	Городской округ Верхняя Пышма	МАДОУ "Детский сад № 22"	6606012887	93,6	86,5	52,1	98,2	96,6	85,4	100	99,06	76	100	99,53	94,92	9,52
473	городской округ Богданович	МАДОУ "Детский сад № 20"	6605006665	97,1	62,5	30	98	99,4	77,4	99,17	99	38	98,4	100	86,91	9,51
474	город Каменск-Уральский	ЧДОУ "Детский сад "Чудесный остров"	6612998890	92,5	98	6	96,8	96,4	77,94	95,37	97,39	50,09	97,6	96,73	87,43	9,49
475	Белоярский городской округ	МБДОУ № 60 "Росинка"	6639010885	94,5	77	38	94,2	86,8	78,1	100	98,61	44	98,89	96,39	87,58	9,48
476	Городской округ Краснотурьинск	МАДОУ № 47	6617006853	93,6	89	40,6	98,8	98,8	84,16	100	99,33	70	99,46	99,4	93,64	9,48
477	Таборинский муниципальный	МКДОУ "Пальминский	6653002100	91,9	86	22	100	100	79,98	92,64	100	76	82,86	95,71	89,44	9,46

№ п/п	Муниципальное образование	Образовательное учреждение	ИНН	Результаты НОКО 2019						Результаты НОКО 2022						Разница между Итоговым баллом за НОКО 2019 и НОКО 2022
				К. 1. Открытость и доступность информации	К. 2. Комфортность	К. 3. Доступность услуг для инвалидов	К. 4. Доброжелательность, вежливость	К. 5. Удовлетворенность условиями оказания услуг	Итоговый балл	К. 1. Открытость и доступность информации	К. 2. Комфортность	К. 3. Доступность услуг для инвалидов	К. 4. Доброжелательность, вежливость	К. 5. Удовлетворенность условиями оказания услуг	Итоговый балл	
	район	детский сад"														
478	Березовский городской округ	БМАДОУ "Детский сад № 40"	6604028144	88,4	78,5	74	90,4	90,2	84,3	98,77	97,59	82	96,59	93,73	93,74	9,44
479	Артёмовский городской округ	МБДОУ № 12	6602007815	97,2	83,5	52	97,2	94,5	84,88	99,72	98,78	76	98,54	98,41	94,29	9,41
480	Муниципальное образование город Екатеринбург Орджоникидзевский район	МАДОУ - детский сад общеразвивающего вида № 165	6663070740	96	80,5	50,7	97,4	92,5	83,42	98,75	96,67	74	98,1	96,57	92,82	9,4
481	Каменск-Уральский городской округ	Детский сад № 41	6612008536	95	96	66,5	97,2	95	89,94	100	98,94	99,21	99,57	98,94	99,33	9,39
482	Муниципальное образование город Екатеринбург Ленинский район	МБДОУ детский сад № 35	6671404877	97,7	88	60	97,8	97,6	88,22	99,76	100	89,27	99,63	99,3	97,59	9,37
483	Каменский городской округ	МКДОУ "Новоисетский детский сад"	6643008649	96,6	95	46	96,4	95	85,8	99,72	100	76	100	100	95,14	9,34
484	Муниципальное образование город	МБДОУ детский сад № 12	6671396560	98	96,5	42,2	98,2	97,4	86,46	98,27	94,12	95	98,43	93,07	95,78	9,32

№ п/п	Муниципальное образование	Образовательное учреждение	ИНН	Результаты НОКО 2019						Результаты НОКО 2022						Разница между Итовым баллом за НОКО 2019 и НОКО 2022
				К. 1. Открытость и доступность информации	К. 2. Комфортность	К. 3. Доступность услуг для инвалидов	К. 4. Доброжелательность, вежливость	К. 5. Удовлетворенность условиями оказания услуг	Итоговый балл	К. 1. Открытость и доступность информации	К. 2. Комфортность	К. 3. Доступность услуг для инвалидов	К. 4. Доброжелательность, вежливость	К. 5. Удовлетворенность условиями оказания услуг	Итоговый балл	
	Екатеринбург Ленинский район															
485	Режевской городской округ	МАДОУ "Детский сад № 9"	6628009711	98	66	30	95,6	96,6	77,24	99,72	97,44	46	94,99	94,62	86,55	9,31
486	Североуральский городской округ	МАДОУ № 18	6631006238	94	61,5	35,2	97	95,1	76,56	98,3	90,32	52	96,13	92,47	85,85	9,29
487	Городской округ Верхняя Пышма	МАДОУ "Детский сад № 4"	6606012862	95,4	85,5	56,2	99,2	96,3	86,52	99,38	96,71	88	98,6	96,32	95,8	9,28
488	Городской округ Карпинск	МАДОУ № 23	6614004833	98,8	74,5	61,5	98,2	93,8	85,36	97,07	95,58	88	98,31	94,16	94,62	9,26
489	Муниципальное образование город Екатеринбург Чкаловский район	МБДОУ - детский сад № 277	6679037731	94	100	60	99,8	100	90,76	100	100	100	100	100	100	9,24
490	Кушвинский городской округ	МАДОУ № 10	6620012416	97,9	98,5	0	100	99,7	79,22	100	98,55	44	100	99,71	88,45	9,23
491	Муниципальное образование город Екатеринбург Верх-Исетский район	МБДОУ - детский сад № 485	6658077701	95,4	88,5	54	99,6	99,5	87,4	99,49	99,39	85,27	99,74	99,15	96,61	9,21
492	Муниципальное	МАДОУ детский	6678032931	96,4	97,5	62	97,4	97,4	90,14	99,29	98,96	100	99,58	98,75	99,32	9,18

№ п/п	Муниципальное образование	Образовательное учреждение	ИНН	Результаты НОКО 2019						Результаты НОКО 2022						Разница между Итоговым баллом за НОКО 2019 и НОКО 2022
				К. 1. Открытость и доступность информации	К. 2. Комфортность	К. 3. Доступность услуг для инвалидов	К. 4. Доброжелательность, вежливость	К. 5. Удовлетворенность условиями оказания услуг	Итоговый балл	К. 1. Открытость и доступность информации	К. 2. Комфортность	К. 3. Доступность услуг для инвалидов	К. 4. Доброжелательность, вежливость	К. 5. Удовлетворенность условиями оказания услуг	Итоговый балл	
	образование город Екатеринбург Железнодорожный район	сад № 4														
493	Муниципальное образование город Екатеринбург Ленинский район	МБДОУ - детский сад № 347	6661083102	94,4	87,5	51,6	97	91,3	84,36	99,75	100	68,5	99,55	99,89	93,54	9,18
494	Городской округ город Ирбит	МБДОУ "Детский сад № 16"	6611004970	98	85,5	54	97	94,4	85,78	100	100	76	99,18	99,59	94,96	9,18
495	Муниципальное образование город Екатеринбург Чкаловский район	МАДОУ № 33	6679037682	96,5	94,5	74,5	94	92,6	90,42	99,92	99,61	100	99,29	99,11	99,59	9,17
496	Городской округ город Лесной	МБДОУ "Детский сад № 22 "Яблонька"	6630007101	99,6	87,5	50,7	99,2	98,2	87,04	99,64	98,39	84,33	99,35	99,19	96,18	9,14
497	Муниципальное образование город Алапаевск	МБДОУ "Детский сад № 5"	6601006985	86,8	90	23,5	100	100	80,06	100	100	46	100	100	89,2	9,14
498	Муниципальное образование	МБДОУ детский	6660018446	98,1	91,5	60	97,2	91,8	87,72	99,54	98,33	91	100	95,22	96,82	9,1

№ п/п	Муниципальное образование	Образовательное учреждение	ИНН	Результаты НОКО 2019						Результаты НОКО 2022						Разница между Итоговым баллом за НОКО 2019 и НОКО 2022
				К. 1. Открытость и доступность информации	К. 2. Комфортность	К. 3. Доступность услуг для инвалидов	К. 4. Доброжелательность, вежливость	К. 5. Удовлетворенность условиями оказания услуг	Итоговый балл	К. 1. Открытость и доступность информации	К. 2. Комфортность	К. 3. Доступность услуг для инвалидов	К. 4. Доброжелательность, вежливость	К. 5. Удовлетворенность условиями оказания услуг	Итоговый балл	
	образование город Екатеринбург Кировский район	сад № 361														
499	Каменск-Уральский городской округ	Детский сад № 83	6612022146	98	87,5	64	99,2	98,4	89,42	99,66	99,69	95,31	99,34	98,49	98,5	9,08
500	Муниципальное образование город Екатеринбург Ленинский район	МБДОУ - детский сад № 40	6661083092	98,2	79,5	46,5	100	99,5	84,74	99,79	95,75	76	99,37	98,11	93,81	9,07
501	Муниципальное образование город Екатеринбург Кировский район	МБДОУ детский сад № 322	6670326190	93,8	91	62	96,2	95,9	87,78	98,73	95,06	94	99,01	97,41	96,84	9,06
502	Городской округ Рефтинский	МАДОУ "Детский сад "Колобок"	6603014981	96,3	71,5	39	97,2	95,8	79,96	99,51	97,74	55	97,47	95,19	88,98	9,02
503	Туринский городской округ	МАДОУ Детский сад № 3 "Тополек"	6656003800	99,2	83,5	64,7	95	89,9	86,46	99,38	98,57	80	100	99,43	95,48	9,02
504	Городской округ Сухой Лог	МБДОУ № 3	6633008022	97,8	78	59,9	99,6	99,2	86,9	99,75	100	82	99,02	98,78	95,91	9,01
505	Муниципальное образование город	МАДОУ - детский сад № 180	6670200729	92,2	87,5	72,8	98,8	96,8	89,62	100	100	94	99,12	100	98,62	9

№ п/п	Муниципальное образование	Образовательное учреждение	ИНН	Результаты НОКО 2019						Результаты НОКО 2022						Разница между Итоговым баллом за НОКО 2019 и НОКО 2022
				К. 1. Открытость и доступность информации	К. 2. Комфортность	К. 3. Доступность услуг для инвалидов	К. 4. Доброжелательность, вежливость	К. 5. Удовлетворенность условиями оказания услуг	Итоговый балл	К. 1. Открытость и доступность информации	К. 2. Комфортность	К. 3. Доступность услуг для инвалидов	К. 4. Доброжелательность, вежливость	К. 5. Удовлетворенность условиями оказания услуг	Итоговый балл	
	Екатеринбург Кировский район															
506	Муниципальное образование город Екатеринбург Октябрьский район	МАДОУ детский сад № 17	6685040926	91,5	88	70	94,8	92,1	87,28	99,2	95,77	90,25	98,41	97,75	96,28	9
507	Муниципальное образование город Екатеринбург Ленинский район	МБДОУ - детский сад № 37	6661082892	89,8	74,5	46	98,6	97,6	81,3	98,68	95,3	68	97,26	92,22	90,29	8,99
508	Муниципальное образование город Екатеринбург Чкаловский район	МАДОУ № 133	6679023224	97,8	99	55,6	99,6	100	90,4	99,69	99,63	100	99,27	98,35	99,39	8,99
509	Качканарский городской округ	МДОУ "ЦРР - детский сад "Росинка"	6615006590	96,4	62,5	44,1	94,8	90,7	77,7	98,86	94,74	46	97,22	96,54	86,67	8,97
510	городской округ Богданович	МАДОУ "Детский сад № 25"	6605007436	95,8	90	0	100	98	76,76	100	100	29,43	100	99,2	85,73	8,97
511	Тугулымский городской округ	МАДОУ "Тугулымский	6655003596	97,3	71,5	27	97,2	95,8	77,76	97,49	92	50	100	94	86,7	8,94

№ п/п	Муниципальное образование	Образовательное учреждение	ИНН	Результаты НОКО 2019						Результаты НОКО 2022						Разница между Итоговым баллом за НОКО 2019 и НОКО 2022
				К. 1. Открытость и доступность информации	К. 2. Комфортность	К. 3. Доступность услуг для инвалидов	К. 4. Доброжелательность, вежливость	К. 5. Удовлетворенность условиями оказания услуг	Итоговый балл	К. 1. Открытость и доступность информации	К. 2. Комфортность	К. 3. Доступность услуг для инвалидов	К. 4. Доброжелательность, вежливость	К. 5. Удовлетворенность условиями оказания услуг	Итоговый балл	
		детский сад № 6 "Василек"														
512	Алапаевское муниципальное образование	МДОУ "Арамашевский детский сад"	6601009672	95,7	87,5	24,2	99,4	99,2	81,2	99,58	98,47	54	100	98,47	90,1	8,9
513	Муниципальное образование город Екатеринбург Чкаловский район	МБДОУ - детский сад № 546 "Семицветик"	6674113097	97,2	75	62	98	96	85,64	98,19	95,07	86	96,62	96,76	94,53	8,89
514	Муниципальное образование город Екатеринбург Орджоникидзевский район	МБДОУ - детский сад комбинированного вида № 317	6663070290	96,6	85,5	62	98	94,1	87,24	99,13	97,12	88	98,69	97,69	96,13	8,89
515	Артёмовский городской округ	МБДОУ № 1	6602008544	92,3	85,5	44	94,4	94,7	82,18	98,54	93,33	76	96,46	90,89	91,05	8,87
516	Кушвинский городской округ	МАДОУ № 18	6620016604	94,9	88,5	43,9	91,8	90,1	81,84	95,19	100	62	100	96,33	90,7	8,86
517	Городской округ Первоуральск	МАДОУ "Детский сад № 26"	6625025722	83,5	92	60,2	94,8	93,1	84,72	98,93	98,08	76	98,29	96,55	93,57	8,85
518	Муниципальное образование	МАДОУ детский	6686032822	91,5	69	54	96,8	93,9	81,04	99,17	97,47	54	99,64	99,11	89,88	8,84

№ п/п	Муниципальное образование	Образовательное учреждение	ИНН	Результаты НОКО 2019						Результаты НОКО 2022						Разница между Итоговым баллом за НОКО 2019 и НОКО 2022
				К. 1. Открытость и доступность информации	К. 2. Комфортность	К. 3. Доступность услуг для инвалидов	К. 4. Доброжелательность, вежливость	К. 5. Удовлетворенность условиями оказания услуг	Итоговый балл	К. 1. Открытость и доступность информации	К. 2. Комфортность	К. 3. Доступность услуг для инвалидов	К. 4. Доброжелательность, вежливость	К. 5. Удовлетворенность условиями оказания услуг	Итоговый балл	
	образование город Екатеринбург Орджоникидзевский район	сад № 235														
519	Муниципальное образование город Екатеринбург Кировский район	МБДОУ - детский сад комбинированного вида № 376	6660018439	96,9	88,5	70	100	98,3	90,74	99,56	99,47	100	99,57	99,26	99,57	8,83
520	Городской округ Верхняя Пышма	МАДОУ "Детский сад № 36"	6606012750	89,5	97,5	26	98,4	96,6	81,6	100	100	54	98,97	99,14	90,42	8,82
521	Невьянский городской округ	МБДОУ д/с № 12 "Белочка"	6621017992	97	92	38,9	95,2	94	83,42	98,94	97,52	68	99,11	97,62	92,24	8,82
522	Верхнесалдинский городской округ	МАДОУ № 51	6607008241	96,8	93	66,1	96	93,9	89,16	98,21	99,66	94	99,18	98,84	97,98	8,82
523	Муниципальное образование город Екатеринбург Кировский район	МБДОУ - детский сад компенсирующего вида № 101	6660017749	96,1	88	80	94,8	88,6	89,5	99,72	98,05	98,13	97,63	97,92	98,29	8,79
524	Камышловский городской округ	МАДОУ "Детский сад № 13" КГО	6613003940	95,5	89	47,4	96,4	94,4	84,54	100	100	68	98,93	99,59	93,3	8,76
525	Камышловский	МКДОУ	6613004206	90,8	98	25,9	100	96,5	82,24	98,82	100	62	95,83	98,24	90,98	8,74

№ п/п	Муниципальное образование	Образовательное учреждение	ИНН	Результаты НОКО 2019						Результаты НОКО 2022						Разница между Итоговым баллом за НОКО 2019 и НОКО 2022
				К. 1. Открытость и доступность информации	К. 2. Комфортность	К. 3. Доступность услуг для инвалидов	К. 4. Доброжелательность, вежливость	К. 5. Удовлетворенность условиями оказания услуг	Итоговый балл	К. 1. Открытость и доступность информации	К. 2. Комфортность	К. 3. Доступность услуг для инвалидов	К. 4. Доброжелательность, вежливость	К. 5. Удовлетворенность условиями оказания услуг	Итоговый балл	
	муниципальный район	Квашнинский детский сад														
526	Алапаевское муниципальное образование	МДОУ "Детский сад № 19 п.г.т. В. Синячиха общеразвивающего вида"	6601009739	96,4	96	9,9	94,8	94,3	78,28	99	96,74	50	94,78	94,57	87,02	8,74
527	Каменский городской округ	МКДОУ "Черемховский детский сад"	6643008504	93,7	95,5	60	95,4	97	88,32	98,05	100	94	98,18	95	97,05	8,73
528	Муниципальное образование город Екатеринбург Орджоникидзевский район	МБДОУ - детский сад "Детство"	6663031653	97,7	94	58,1	97,2	94	88,2	99,78	99,32	87,34	99,56	98,53	96,9	8,7
529	Серовский городской округ	МАДОУ № 16 "Тополек"	6632017722	98,1	85	53,1	96,6	95	85,56	99,77	99,56	75,27	98,31	98,28	94,24	8,68
530	Городской округ город Лесной	МБДОУ "Детский сад № 15 "Аленушка"	6630007133	98,8	95	46	98,2	94,9	86,58	99,62	95,45	88	99,57	93,64	95,25	8,67
531	Березовский	БМАДОУ "Детский	6604009663	93,3	80,5	56	94,2	91,8	83,16	98,08	94,18	76	97,02	93,84	91,82	8,66

№ п/п	Муниципальное образование	Образовательное учреждение	ИНН	Результаты НОКО 2019						Результаты НОКО 2022						Разница между Итоговым баллом за НОКО 2019 и НОКО 2022
				К. 1. Открытость и доступность информации	К. 2. Комфортность	К. 3. Доступность услуг для инвалидов	К. 4. Доброжелательность, вежливость	К. 5. Удовлетворенность условиями оказания услуг	Итоговый балл	К. 1. Открытость и доступность информации	К. 2. Комфортность	К. 3. Доступность услуг для инвалидов	К. 4. Доброжелательность, вежливость	К. 5. Удовлетворенность условиями оказания услуг	Итоговый балл	
	городской округ	сад № 22"														
532	Городской округ Верхотурский	МБДОУ "Детский сад № 17"	6640002751	93,8	69	46	97,8	93,5	80,02	98,17	95,95	52	99,65	97,57	88,67	8,65
533	Ирбитское муниципальное образование	МДОУ "Скородумский детский сад"	6611006215	97,9	90	31	100	100	83,78	100	100	62	100	100	92,4	8,62
534	Муниципальное образование город Екатеринбург Кировский район	МАДОУ детский сад № 299	6670413621	91	93,5	61,1	96,6	95,9	87,62	99,02	98,57	86,5	98,57	98,5	96,23	8,61
535	Муниципальное образование город Екатеринбург Чкаловский район	МАДОУ детский сад № 394	6679072824	98,2	100	56,1	99,6	99,2	90,62	100	99,55	97,5	99,64	99,45	99,23	8,61
536	Муниципальное образование город Алапаевск	МБДОУ "Детский сад № 41"	6601006801	96,2	87	46	96,4	95,8	84,28	99,26	95,97	76	96,85	96,13	92,84	8,56
537	Муниципальное образование город Екатеринбург Ленинский район	МБДОУ - детский сад № 71	6661075454	99,2	96	44,4	97,6	95,6	86,56	99,02	97,76	82	98,96	97,86	95,12	8,56

№ п/п	Муниципальное образование	Образовательное учреждение	ИНН	Результаты НОКО 2019						Результаты НОКО 2022						Разница между Итоговым баллом за НОКО 2019 и НОКО 2022
				К. 1. Открытость и доступность информации	К. 2. Комфортность	К. 3. Доступность услуг для инвалидов	К. 4. Доброжелательность, вежливость	К. 5. Удовлетворенность условиями оказания услуг	Итоговый балл	К. 1. Открытость и доступность информации	К. 2. Комфортность	К. 3. Доступность услуг для инвалидов	К. 4. Доброжелательность, вежливость	К. 5. Удовлетворенность условиями оказания услуг	Итоговый балл	
538	Махневское муниципальное образование	МБДОУ "Махнёвский детский сад"	6601007266	97,3	93	30	93,8	94,9	81,8	98,97	96,1	66	94,88	95,84	90,36	8,56
539	Муниципальное образование город Екатеринбург Орджоникидзевский район	МБДОУ - детский сад комбинированного вида "Надежда"	6663053819	96,4	93	55,2	97	94,6	87,24	98,68	96,53	89,97	97,86	95,9	95,79	8,55
540	Талицкий городской округ	МКДОУ "Детский сад № 2 "Солнышко"	6654008714	92,8	92,5	26,1	99	99,3	81,94	100	97,39	58	98,3	98,7	90,48	8,54
541	Муниципальное образование город Екатеринбург Октябрьский район	МБДОУ детский сад комбинированного вида № 267	6672338306	98	88,5	72,2	98	98,3	91	99,55	99,74	100	99,13	99,26	99,53	8,53
542	Муниципальное образование город Екатеринбург Верх-Исетский район	МАДОУ - детский сад № 541	6658410159	98,1	99,5	54	99	98,5	89,82	100	100	92	99,68	100	98,34	8,52
543	Новолялинский городской округ	МАДОУ НГО "Детский сад № 10"	6647002510	99,6	99	35,9	98,6	99,2	86,46	99,4	98,93	80	98,5	98,02	94,97	8,51

№ п/п	Муниципальное образование	Образовательное учреждение	ИНН	Результаты НОКО 2019						Результаты НОКО 2022						Разница между Итовым баллом за НОКО 2019 и НОКО 2022
				К. 1. Открытость и доступность информации	К. 2. Комфортность	К. 3. Доступность услуг для инвалидов	К. 4. Доброжелательность, вежливость	К. 5. Удовлетворенность условиями оказания услуг	Итоговый балл	К. 1. Открытость и доступность информации	К. 2. Комфортность	К. 3. Доступность услуг для инвалидов	К. 4. Доброжелательность, вежливость	К. 5. Удовлетворенность условиями оказания услуг	Итоговый балл	
		"Снежок"														
544	Муниципальное образование город Екатеринбург Чкаловский район	МБДОУ - детский сад № 512	6674194868	99,4	90	52	100	99,7	88,22	100	99,32	85,5	99,46	99,32	96,72	8,5
545	Городской округ город Лесной	МАДОУ "Детский сад № 30 "Жемчужина"	6630011757	96,8	98	54,2	97,8	97,4	88,84	99,52	100	88	99,38	99,77	97,33	8,49
546	городской округ Богданович	МАДОУ "Детский сад № 21"	6605007387	97,8	97,5	31,5	99	98,8	84,92	98,47	100	70	99,32	99,21	93,4	8,48
547	Муниципальное образование город Екатеринбург Чкаловский район	МБДОУ детский сад № 385	6674170313	98,1	89	67	100	99,5	90,72	99,77	98,37	100	99,13	98,7	99,19	8,47
548	Артёмовский городской округ	МБДОУ № 39	6602007935	98,8	98,5	31,5	100	100	85,76	100	100	76	98,89	96,21	94,22	8,46
549	Режевской городской округ	МБДОУ "Детский сад № 36 "Лесная полянка"	6628009863	80,1	78,5	38	96,8	97,8	78,24	94,72	96,03	54	97,46	91,27	86,7	8,46
550	Каменский городской округ	МКДОУ "Новобытский"	6643008550	97,8	97	38	97,6	98	85,68	82,34	100	92	100	96,25	94,12	8,44

№ п/п	Муниципальное образование	Образовательное учреждение	ИНН	Результаты НОКО 2019						Результаты НОКО 2022						Разница между Итоговым баллом за НОКО 2019 и НОКО 2022
				К. 1. Открытость и доступность информации	К. 2. Комфортность	К. 3. Доступность услуг для инвалидов	К. 4. Доброжелательность, вежливость	К. 5. Удовлетворенность условиями оказания услуг	Итоговый балл	К. 1. Открытость и доступность информации	К. 2. Комфортность	К. 3. Доступность услуг для инвалидов	К. 4. Доброжелательность, вежливость	К. 5. Удовлетворенность условиями оказания услуг	Итоговый балл	
		детский сад"														
551	Горноуральский городской округ	МБДОУ детский сад № 26	6623036800	95,7	86,5	38	97,8	98,1	83,22	98,54	97,37	66	97,89	98,29	91,62	8,4
552	Сосьвинский городской округ	МБ ДОУ д/с № 16 "Мальшок"	6632015919	85,6	78,5	29	96	93,9	76,6	95,48	89,81	48,75	96,28	94,63	84,99	8,39
553	Белоярский городской округ	МБДОУ-Детский сад № 16 "Колокольчик"	6639005324	89,4	60,5	54	93	83,6	76,1	96,82	90,38	60	92,79	82,31	84,46	8,36
554	Муниципальное образование город Екатеринбург Кировский район	МБДОУ - детский сад компенсирующего вида № 450	6660019224	89,7	98,5	46	100	97,4	86,32	98,64	99,4	76	99,52	99,76	94,66	8,34
555	Туринский городской округ	МАДОУ д/с № 4	6656003775	99,6	96,5	55,1	95	95	88,24	99,26	98,8	88	98,77	97,95	96,56	8,32
556	Муниципальное образование город Екатеринбург Чкаловский район	МБДОУ - детский сад № 398	6674151864	98,1	91,5	68	97,2	94,6	89,88	99,53	96,67	100	99,24	95,52	98,19	8,31
557	Городской округ Верхотурский	МКДОУ "Детский сад № 24"	6640002783	83,3	77,5	22	100	95,2	75,6	92,29	97,06	38	95,15	97,06	83,91	8,31
558	Байкаловский	МАДОУ	6676001896	97,3	88,5	60	94,8	95,6	87,24	98,17	99,32	86,42	96,76	97,03	95,54	8,3

№ п/п	Муниципальное образование	Образовательное учреждение	ИНН	Результаты НОКО 2019						Результаты НОКО 2022						Разница между Итоговым баллом за НОКО 2019 и НОКО 2022
				К. 1. Открытость и доступность информации	К. 2. Комфортность	К. 3. Доступность услуг для инвалидов	К. 4. Доброжелательность, вежливость	К. 5. Удовлетворенность условиями оказания услуг	Итоговый балл	К. 1. Открытость и доступность информации	К. 2. Комфортность	К. 3. Доступность услуг для инвалидов	К. 4. Доброжелательность, вежливость	К. 5. Удовлетворенность условиями оказания услуг	Итоговый балл	
	муниципальный район	"Байкаловский детский сад № 1 "Теремок"														
559	Муниципальное образование город Екатеринбург Ленинский район	МБДОУ - детский сад № 55	6661082878	97,7	73,5	59,6	97,8	95,1	84,74	97,57	91,67	88	96,86	91	93,02	8,28
560	Сысертский городской округ	МАДОУ № 1	6652012225	90,9	66,5	46	97,6	96,4	79,48	97,02	87,73	54	100	100	87,75	8,27
561	Каменск-Уральский городской округ	Детский сад № 90	6612023485	97	100	62	98,4	100	91,48	100	99,36	100	100	99,36	99,74	8,26
562	Нижнетуринский городской округ	МАДОУ НТГО детский сад "Чебурашка"	6624006903	91,8	72	44,1	95,2	90,3	78,68	96,06	87,37	64	95,56	91,72	86,94	8,26
563	Тугулымский городской округ	МАДОУ Тугулымский детский сад № 8 "Теремок"	6633024497	92,7	95,5	41	97,2	98,2	84,92	99,17	95,18	80	97,09	94,46	93,18	8,26
564	Городской округ Красноуфимск	МАДОУ детский сад № 17	6619006489	98	70	40	96,6	96,2	80,16	99,79	97,08	50	99	96,17	88,41	8,25
565	Муниципальное	МАДОУ - детский	6661058360	97,6	88,5	42,7	96,4	96,7	84,38	100	99,48	64,5	99,58	99,48	92,61	8,23

№ п/п	Муниципальное образование	Образовательное учреждение	ИНН	Результаты НОКО 2019						Результаты НОКО 2022						Разница между Итоговым баллом за НОКО 2019 и НОКО 2022
				К. 1. Открытость и доступность информации	К. 2. Комфортность	К. 3. Доступность услуг для инвалидов	К. 4. Доброжелательность, вежливость	К. 5. Удовлетворенность условиями оказания услуг	Итоговый балл	К. 1. Открытость и доступность информации	К. 2. Комфортность	К. 3. Доступность услуг для инвалидов	К. 4. Доброжелательность, вежливость	К. 5. Удовлетворенность условиями оказания услуг	Итоговый балл	
	образование город Екатеринбург Ленинский район	сад № 195														
566	Горноуральский городской округ	МБДОУ детский сад № 34	6648014406	96,6	79	54	100	99,4	85,8	100	100	70	100	100	94	8,2
567	Артёмовский городской округ	МБДОУ № 2	6602007156	97,6	95,5	70	96	100	91,82	100	100	100	100	100	100	8,18
568	Муниципальное образование город Екатеринбург Чкаловский район	МАДОУ № 223	6674316900	98,1	92,5	74	97,6	93,8	91,2	99,7	99,27	100	99,26	98,54	99,36	8,16
569	Муниципальное образование Красноуфимский округ	МБДОУ "Криулинский детский сад № 3"	6619012179	92,7	65	72	94,2	89,9	82,76	97,56	95,33	72	96,28	93,33	90,9	8,14
570	Тавдинский городской округ	МКДОУ детский сад № 6	6634007871	92,3	68,5	46	94,6	91,9	78,66	100	92,39	60	90,19	91,3	86,78	8,12
571	Муниципальное образование город Екатеринбург Орджоникидзевский	МБДОУ - детский сад № 15	6663066180	97,3	89,5	36	100	100	84,56	99,7	98,33	68	100	97,33	92,67	8,11

№ п/п	Муниципальное образование	Образовательное учреждение	ИНН	Результаты НОКО 2019						Результаты НОКО 2022						Разница между Итоговым баллом за НОКО 2019 и НОКО 2022
				К. 1. Открытость и доступность информации	К. 2. Комфортность	К. 3. Доступность услуг для инвалидов	К. 4. Доброжелательность, вежливость	К. 5. Удовлетворенность условиями оказания услуг	Итоговый балл	К. 1. Открытость и доступность информации	К. 2. Комфортность	К. 3. Доступность услуг для инвалидов	К. 4. Доброжелательность, вежливость	К. 5. Удовлетворенность условиями оказания услуг	Итоговый балл	
	район															
572	Ирбитское муниципальное образование	МАДОУ Зайковский детский сад № 4	6611006261	92,6	84,5	54	99,2	99,2	85,9	100	97,62	76	98,1	98,33	94,01	8,11
573	Нижнесергинский муниципальный район	МКДОУ детский сад № 10	6646008982	93	78	37,2	99	97,4	80,92	98,89	97,13	54	98,39	96,72	89,03	8,11
574	Байкаловский муниципальный район	МКДОУ Палецковский детский сад	6638002240	96,2	87	39,9	96,4	86,1	81,12	100	100	46	100	100	89,2	8,08
575	Каменск-Уральский городской округ	Детский сад № 16	6665008191	98,5	99,5	60	99	99	91,2	99,68	99,22	100	99,04	98,44	99,27	8,07
576	Муниципальное образование город Екатеринбург Ленинский район	МАДОУ - детский сад №73	6671184710	98,1	89	67,7	99	99,4	90,64	100	100	94	100	99,56	98,71	8,07
577	Городской округ город Лесной	МБДОУ "Детский сад № 21 "Чебурашка"	6630007013	99,2	97	52,8	98,8	98,7	89,3	99,83	100	88	99,67	99,34	97,37	8,07
578	Сысертский городской округ	МАДОУ № 4	6652011704	94,3	68	47,5	96,8	94,8	80,28	99	98,91	46	100	97,83	88,35	8,07

№ п/п	Муниципальное образование	Образовательное учреждение	ИНН	Результаты НОКО 2019						Результаты НОКО 2022						Разница между Итовым баллом за НОКО 2019 и НОКО 2022
				К. 1. Открытость и доступность информации	К. 2. Комфортность	К. 3. Доступность услуг для инвалидов	К. 4. Доброжелательность, вежливость	К. 5. Удовлетворенность условиями оказания услуг	Итоговый балл	К. 1. Открытость и доступность информации	К. 2. Комфортность	К. 3. Доступность услуг для инвалидов	К. 4. Доброжелательность, вежливость	К. 5. Удовлетворенность условиями оказания услуг	Итоговый балл	
579	Муниципальное образование город Екатеринбург Чкаловский район	МАДОУ детский сад комбинированного вида № 539	6674144916	98,1	98,5	64,6	98,6	99,2	91,8	100	99,6	100	99,68	100	99,86	8,06
580	Городской округ город Лесной	МБДОУ "Детский сад № 19 "Лилия"	6630007091	97,6	80	58,1	99,6	99,2	86,9	100	99,4	76	99,52	99,76	94,94	8,04
581	Белоярский городской округ	МБДОУ детский сад № 3 "Рябинка"	6639004881	92,6	86,5	30,5	95,6	91,3	79,3	96,39	92,86	52	98,57	96,79	87,32	8,02
582	Муниципальное образование город Екатеринбург Ленинский район	МАДОУ - детский сад № 233	6671184195	99,6	98,5	60,5	100	100	91,72	100	99,62	100	99,83	99,25	99,74	8,02
583	Сысертский городской округ	МАДОУ № 20	6652012352	83,8	78,5	74	96	88,8	84,22	100	97,87	68	98,3	97,02	92,24	8,02
584	Городской округ Сухой Лог	МАДОУ № 36 "Теремок"	6633008706	94,8	89,5	54,8	99,6	100	87,74	99,78	99,48	82	98,94	98,44	95,73	7,99
585	Городской округ город Лесной	МБДОУ "Детский сад № 6 "Золотой петушок"	6630007084	98,9	97,5	35,3	98,2	98,9	85,76	98,43	95,35	82	96,63	96,28	93,74	7,98
586	Муниципальное образование город	МАДОУ детский сад № 465	6671184188	97,2	87,5	54	100	99,3	87,6	98,8	98,65	82	99,65	98,78	95,58	7,98

№ п/п	Муниципальное образование	Образовательное учреждение	ИНН	Результаты НОКО 2019						Результаты НОКО 2022						Разница между Итовым баллом за НОКО 2019 и НОКО 2022
				К. 1. Открытость и доступность информации	К. 2. Комфортность	К. 3. Доступность услуг для инвалидов	К. 4. Доброжелательность, вежливость	К. 5. Удовлетворенность условиями оказания услуг	Итоговый балл	К. 1. Открытость и доступность информации	К. 2. Комфортность	К. 3. Доступность услуг для инвалидов	К. 4. Доброжелательность, вежливость	К. 5. Удовлетворенность условиями оказания услуг	Итоговый балл	
	Екатеринбург Ленинский район															
587	Город Нижний Тагил	МАДОУ д/с "Гармония"	6623098877	100	99	59,3	100	99,2	91,5	99,75	100	98,33	99,82	99,48	99,47	7,97
588	Невьянский городской округ	ДОЧУ "ДС им. Александра Невского"	6682998534	98	85	33,9	98,4	97,4	82,54	98,75	100	60	98,1	95,71	90,51	7,97
589	Артёмовский городской округ	МБДОУ № 33	6602007090	96	86	62	93,6	89,6	85,44	97,75	97,37	88	96,32	87,5	93,39	7,95
590	Муниципальное образование город Екатеринбург Орджоникидзевский район	МАДОУ детский сад № 125	6686031890	96,4	89,5	51,9	100	99,5	87,46	98,6	98,05	86	98,33	96,02	95,4	7,94
591	Мальшевский городской округ	МАДОУ ДС № 48	6603011571	98,8	90	58,2	100	99,3	89,26	100	98,31	88	100	99,66	97,19	7,93
592	Муниципальное образование город Екатеринбург Верх-Исетский район	МБДОУ - детский сад комбинированного вида № 562	6658077765	95,4	88,5	30	98,6	98,7	82,24	95,19	88,82	86,5	95,6	84,74	90,17	7,93
593	Муниципальное	МАДОУ детский	6674368962	100	100	60,1	100	99,7	91,96	100	100	100	100	99,43	99,89	7,93

№ п/п	Муниципальное образование	Образовательное учреждение	ИНН	Результаты НОКО 2019						Результаты НОКО 2022						Разница между Итоговым баллом за НОКО 2019 и НОКО 2022
				К. 1. Открытость и доступность информации	К. 2. Комфортность	К. 3. Доступность услуг для инвалидов	К. 4. Доброжелательность, вежливость	К. 5. Удовлетворенность условиями оказания услуг	Итоговый балл	К. 1. Открытость и доступность информации	К. 2. Комфортность	К. 3. Доступность услуг для инвалидов	К. 4. Доброжелательность, вежливость	К. 5. Удовлетворенность условиями оказания услуг	Итоговый балл	
	образование город Екатеринбург Чкаловский район	сад № 11														
594	Слободо-Туринский муниципальный район	МКДОУ "Слободо-Туринский детский сад "Алёнка"	6651002954	98,5	75,5	27,6	98	99,7	79,86	98,87	90,91	54	97,58	97,58	87,79	7,93
595	Городской округ Сухой Лог	МАДОУ № 44 "Серебряное копытце"	6633016305	96,4	90	58,7	96,2	94,3	87,12	99,85	98,16	82	99,51	95,64	95,03	7,91
596	Нижнесергинский муниципальный район	МКДОУ детский сад № 34	6646008598	96,7	100	22	97,2	98,6	82,9	100	100	54	100	100	90,8	7,9
597	городской округ Богданович	МАДОУ "Детский сад № 9"	6605006680	95,1	92,5	38	98,4	98,2	84,44	99,44	98,18	70	98,55	95,45	92,33	7,89
598	Асбестовский городской округ	МБ ДОУ "Детский сад № 35" АГО	6603009621	98,4	83,5	38	97,2	93,8	82,18	98,64	97,41	59	98,89	96,38	90,06	7,88
599	Камышловский муниципальный район	МКДОУ Обуховский детский сад № 2	6633023976	96,5	95,5	66	95,4	94,8	89,64	100	100	88	100	99,48	97,5	7,86
600	Муниципальное образование город	МБДОУ "Детский сад № 22"	6601009947	84,1	87	44	96,8	97,6	81,9	98,52	98,59	57,86	97,18	96,62	89,75	7,85

№ п/п	Муниципальное образование	Образовательное учреждение	ИНН	Результаты НОКО 2019						Результаты НОКО 2022						Разница между Итоговым баллом за НОКО 2019 и НОКО 2022
				К. 1. Открытость и доступность информации	К. 2. Комфортность	К. 3. Доступность услуг для инвалидов	К. 4. Доброжелательность, вежливость	К. 5. Удовлетворенность условиями оказания услуг	Итоговый балл	К. 1. Открытость и доступность информации	К. 2. Комфортность	К. 3. Доступность услуг для инвалидов	К. 4. Доброжелательность, вежливость	К. 5. Удовлетворенность условиями оказания услуг	Итоговый балл	
	Алапаевск															
601	Камышловский городской округ	МАДОУ "Детский сад № 92" КГО	6613004140	98	86,5	62	98,2	97,3	88,4	100	100	82	100	99,21	96,24	7,84
602	Городской округ Красноуфимск	МАДОУ детский сад № 18	6619011591	94,6	80,5	28,1	92,4	93,2	77,76	98,79	95,3	46	95,95	91,97	85,6	7,84
603	Городской округ Сухой Лог	МБДОУ № 42	6633014795	98,8	99	52,1	99,6	98,5	89,6	100	100	88	99,15	100	97,43	7,83
604	Городской округ город Лесной	МБДОУ "Детский сад № 28 "Ветерок"	6630007052	98,4	98,5	56,4	99,2	98,9	90,28	100	98,98	94	98,96	98,57	98,1	7,82
605	Березовский городской округ	БМАДОУ "Детский сад № 12"	6604009303	82,6	92,5	80	94,2	90,8	88,02	98,32	96,74	92,06	96,63	95,39	95,83	7,81
606	Городской округ Первоуральск	МАДОУ "Детский сад № 9"	6625017312	95,7	70	50,4	94	90,9	80,2	99,44	99,13	44,18	99,24	97,94	87,99	7,79
607	Муниципальное образование город Екатеринбург Верх-Исетский район	МБДОУ - детский сад № 348	6658299800	96,8	95,5	60	96,2	93,9	88,48	99,64	99,14	85,39	99,08	97,99	96,25	7,77
608	Нижнетуринский городской округ	МАДОУ д/с "Аленушка"	6624006879	94,1	82	38	92	88,4	78,9	99,7	91,04	52	97,36	93,21	86,66	7,76
609	Муниципальное образование город	МБДОУ - детский сад № 156	6661076031	95,2	83,5	51,3	96,2	92,6	83,76	97,59	93,91	74	99,65	92,35	91,5	7,74

№ п/п	Муниципальное образование	Образовательное учреждение	ИНН	Результаты НОКО 2019						Результаты НОКО 2022						Разница между Итоговым баллом за НОКО 2019 и НОКО 2022
				К. 1. Открытость и доступность информации	К. 2. Комфортность	К. 3. Доступность услуг для инвалидов	К. 4. Доброжелательность, вежливость	К. 5. Удовлетворенность условиями оказания услуг	Итоговый балл	К. 1. Открытость и доступность информации	К. 2. Комфортность	К. 3. Доступность услуг для инвалидов	К. 4. Доброжелательность, вежливость	К. 5. Удовлетворенность условиями оказания услуг	Итоговый балл	
	Екатеринбург Ленинский район															
610	Муниципальное образование город Екатеринбург Орджоникидзевский район	МБДОУ детский сад № 136	6686010272	99	99	48	99,6	99,8	89,08	98,89	98,13	91,86	98,5	96,63	96,8	7,72
611	Камышловский городской округ	МАДОУ "Детский сад № 1" КГО	6613007775	86,9	97,5	52,5	97,8	98,2	86,58	99,56	98,61	76	99,63	97,69	94,3	7,72
612	Муниципальное образование город Екатеринбург Чкаловский район	МАДОУ детский сад № 48	6664067557	98,5	99,5	58,2	99	98,8	90,8	99,02	97,35	100	98,36	97,81	98,51	7,71
613	Муниципальное образование город Екатеринбург Чкаловский район	МАДОУ № 66	6679036946	98,4	77	54	99,6	98,9	85,58	99,33	100	70	98,95	98,16	93,29	7,71
614	Ирбитское муниципальное образование	МДОУ "Знаменский детский сад"	6611006374	94,6	84,5	46	97,2	93,3	83,12	99,15	97,3	68	95,03	94,59	90,81	7,69
615	Муниципальное	МБДОУ - детский	6664053466	98,4	98,5	59,6	99,6	99	91,02	99,35	97,62	100	100	96,51	98,7	7,68

№ п/п	Муниципальное образование	Образовательное учреждение	ИНН	Результаты НОКО 2019						Результаты НОКО 2022						Разница между Итоговым баллом за НОКО 2019 и НОКО 2022
				К. 1. Открытость и доступность информации	К. 2. Комфортность	К. 3. Доступность услуг для инвалидов	К. 4. Доброжелательность, вежливость	К. 5. Удовлетворенность условиями оказания услуг	Итоговый балл	К. 1. Открытость и доступность информации	К. 2. Комфортность	К. 3. Доступность услуг для инвалидов	К. 4. Доброжелательность, вежливость	К. 5. Удовлетворенность условиями оказания услуг	Итоговый балл	
	образование город Екатеринбург Чкаловский район	сад комбинированного вида № 360														
616	Кировградский городской округ	МАДОУ детский сад № 19 "Теремок"	6616005470	94	74,5	36,1	96,2	96,3	79,42	96,25	88,46	70	91,79	88,97	87,1	7,68
617	Нижнесергинский муниципальный район	МКДОУ детский сад № 24	6646008319	90,1	69	46	92	85,1	76,44	95	95,95	40	97,84	91,76	84,11	7,67
618	Пышминский городской округ	МБДОУ ПГО "Печеркинский детский сад"	6649002435	96,7	74,5	60	93,2	94,8	83,84	97,21	93,75	74	97,5	95	91,49	7,65
619	Тавдинский городской округ	МАДОУ "Детский сад № 2"	6676002346	92,7	99,5	58	98,8	99,8	89,76	100	100	88	99,35	99,68	97,41	7,65
620	Городской округ Верхняя Пышма	МАДОУ "Детский сад № 19"	6606012767	98,5	80	31	98,8	99,5	81,56	100	100	46	100	100	89,2	7,64
621	Муниципальное образование город Екатеринбург Орджоникидзевский район	МБДОУ детский сад № 377	6686010145	94,6	84,5	62	98	94,1	86,64	99,23	99,15	76	99,32	97,63	94,27	7,63
622	Муниципальное образование	МАДОУ - детский сад	6674371940	98,8	87	62	98,6	98,7	89,02	99,43	100	85	100	98,75	96,64	7,62

№ п/п	Муниципальное образование	Образовательное учреждение	ИНН	Результаты НОКО 2019						Результаты НОКО 2022						Разница между Итоговым баллом за НОКО 2019 и НОКО 2022
				К. 1. Открытость и доступность информации	К. 2. Комфортность	К. 3. Доступность услуг для инвалидов	К. 4. Доброжелательность, вежливость	К. 5. Удовлетворенность условиями оказания услуг	Итоговый балл	К. 1. Открытость и доступность информации	К. 2. Комфортность	К. 3. Доступность услуг для инвалидов	К. 4. Доброжелательность, вежливость	К. 5. Удовлетворенность условиями оказания услуг	Итоговый балл	
	образование город Екатеринбург Чкаловский район	сад № 429														
623	Муниципальное образование город Екатеринбург Ленинский район	МБДОУ - детский сад компенсирующего вида № 46	6661082701	96,9	87	58,5	97,8	97,1	87,46	98,97	97,69	82	98,77	97,85	95,06	7,6
624	Муниципальное образование город Екатеринбург Ленинский район	МАДОУ - детский сад № 366	6661066724	98,8	89,5	68	99,6	100	91,18	99,79	100	94	100	100	98,76	7,58
625	Ирбитское муниципальное образование	МДОУ "Стриганский детский сад"	6611006448	89,2	85,5	38	85,2	82,6	76,1	95,71	96,67	70	81,33	74,67	83,68	7,58
626	Режевской городской округ	МАДОУ "Детский сад № 5 "	6628009687	95,7	69,5	47	93,8	94,4	80,08	97,78	93,97	56,25	95,77	94,4	87,64	7,56
627	Муниципальное образование Красноуфимский округ	МКДОУ "Бугальшский детский сад № 2"	6619012186	94,8	81,5	36,5	95,6	93,4	80,36	97,81	95,12	56	96,48	94,15	87,91	7,55
628	Городской округ	МБДОУ № 27	6633008047	97,3	90	46,5	98	94,6	85,28	96,97	93,55	82	96,13	95,48	92,83	7,55

№ п/п	Муниципальное образование	Образовательное учреждение	ИНН	Результаты НОКО 2019						Результаты НОКО 2022						Разница между Итовым баллом за НОКО 2019 и НОКО 2022
				К. 1. Открытость и доступность информации	К. 2. Комфортность	К. 3. Доступность услуг для инвалидов	К. 4. Доброжелательность, вежливость	К. 5. Удовлетворенность условиями оказания услуг	Итоговый балл	К. 1. Открытость и доступность информации	К. 2. Комфортность	К. 3. Доступность услуг для инвалидов	К. 4. Доброжелательность, вежливость	К. 5. Удовлетворенность условиями оказания услуг	Итоговый балл	
	Сухой Лог															
629	городской округ Богданович	МАДОУ детский сад № 29	6605006520	91,6	90	38	92,6	93,5	81,14	98,3	100	54	92,47	98,57	88,67	7,53
630	Асбестовский городской округ	Детский сад "Малыш"	6603011028	93,1	90	38	97,2	92,2	82,1	99,76	97,12	54	98,75	98,27	89,58	7,48
631	Городской округ город Лесной	МБДОУ "Детский сад № 23 "Уральская сказка"	6630007020	97,9	99,5	44	99	98,5	87,78	99,52	100	82	99,15	95,53	95,24	7,46
632	Муниципальное образование город Екатеринбург Верх-Исетский район	МБДОУ - детский сад № 189	6658401595	93,1	96,5	60	99,2	98,4	89,44	99,42	100	86	100	99,04	96,89	7,45
633	Муниципальное образование город Екатеринбург Ленинский район	МАДОУ детский сад № 573	6661082814	96,5	88	57,8	98,2	97,4	87,58	99,84	99,61	76	100	99,69	95,03	7,45
634	Гаринский городской округ	МБДОУ детский сад "Березка"	6641001581	87,2	86	58,9	96,2	93,2	84,3	97,03	95,92	82	92,14	91,63	91,74	7,44
635	Нижнесергинский муниципальный район	МКДОУ детский сад № 27	6646008823	94,3	97,5	22	100	95	81,76	100	100	46	100	100	89,2	7,44

№ п/п	Муниципальное образование	Образовательное учреждение	ИНН	Результаты НОКО 2019						Результаты НОКО 2022						Разница между Итоговым баллом за НОКО 2019 и НОКО 2022
				К. 1. Открытость и доступность информации	К. 2. Комфортность	К. 3. Доступность услуг для инвалидов	К. 4. Доброжелательность, вежливость	К. 5. Удовлетворенность условиями оказания услуг	Итоговый балл	К. 1. Открытость и доступность информации	К. 2. Комфортность	К. 3. Доступность услуг для инвалидов	К. 4. Доброжелательность, вежливость	К. 5. Удовлетворенность условиями оказания услуг	Итоговый балл	
636	Режевской городской округ	МБДОУ "Детский сад № 8"	6628009895	95,9	69	54	94	92,6	81,1	92,88	98,39	54	97,42	100	88,54	7,44
637	Городской округ Красноуральск	МБДОУ детский сад № 22	6618003206	96,6	97	28,1	97,6	96,5	83,16	98,09	95,28	65,71	97,43	96,42	90,59	7,43
638	Муниципальное образование город Екатеринбург Железнодорожный район	МАДОУ детский сад № 179	6659177434	94	89	68,7	98	99	89,74	100	100	88	98,75	99,02	97,15	7,41
639	Кировградский городской округ	МАДОУ детский сад № 10 "Солнышко"	6621014166	96,9	73	46	97,4	96,3	81,92	99,07	97,3	54	99,46	96,76	89,32	7,4
640	Белоярский городской округ	МБДОУ детский сад № 2 "Солнышко"	6639005420	96,6	84	43	96,2	95,6	83,08	96,05	97,09	68	95,7	95,53	90,47	7,39
641	Городской округ Красноуральск	МАДОУ детский сад № 18	6618003291	86,8	95,5	54	98,6	98,5	86,68	99,71	100	72	99,83	98,82	94,07	7,39
642	Алапаевское муниципальное образование	МДОУ "Детский сад "Солнышко" общеразвивающего вида"	6601015757	93,8	82	47,4	94,8	90,8	81,76	98,98	98,97	52,33	98,76	96,7	89,15	7,39

№ п/п	Муниципальное образование	Образовательное учреждение	ИНН	Результаты НОКО 2019						Результаты НОКО 2022						Разница между Итовым баллом за НОКО 2019 и НОКО 2022
				К. 1. Открытость и доступность информации	К. 2. Комфортность	К. 3. Доступность услуг для инвалидов	К. 4. Доброжелательность, вежливость	К. 5. Удовлетворенность условиями оказания услуг	Итоговый балл	К. 1. Открытость и доступность информации	К. 2. Комфортность	К. 3. Доступность услуг для инвалидов	К. 4. Доброжелательность, вежливость	К. 5. Удовлетворенность условиями оказания услуг	Итоговый балл	
643	Городской округ Среднеуральск	МАДОУ - детский сад № 9	6686063475	90,2	87	64	97	94,4	86,52	97,88	99,19	78	98,09	96,18	93,87	7,35
644	Камышловский городской округ	МАДОУ "Детский сад "Радуга" №5"	6613009934	98,1	95	51,9	95,8	96,2	87,4	98,61	98,25	82	98,21	96,49	94,71	7,31
645	Ивдельский городской округ	МАДОУ детский сад № 1 г. Ивделя	6610002786	96,9	76	46,5	98,2	97,4	83	98,64	95,83	60	98,33	98,75	90,31	7,31
646	Ачитский городской округ	МКДОУ АГО "Ачитский детский сад "Улыбка"	6637002825	97,4	72	44,5	95,6	95	80,9	98,99	96,3	53	96,41	96,28	88,2	7,3
647	Городской округ Краснотурьинск	МА ДОУ № 21	6617008709	95,5	90,5	46,5	97,6	92,6	84,54	97,44	98,08	70	99,64	93,94	91,82	7,28
648	Талицкий городской округ	МКДОУ "Детский сад № 42 "Ромашка"	6654008538	88,6	90	30	100	100	81,72	97,43	92,86	56	100	98,57	88,97	7,25
649	Муниципальное образование город Екатеринбург Орджоникидзевский район	МБДОУ детский сад № 392	6673230802	97,1	98	36	99,2	98,2	85,7	99,68	96,92	72	99,38	96,77	92,95	7,25
650	Муниципальное образование город	МАДОУ № 552	6679058717	98,2	89,5	69,8	99,6	100	91,42	99,18	98,15	100	97,14	98,81	98,66	7,24

№ п/п	Муниципальное образование	Образовательное учреждение	ИНН	Результаты НОКО 2019						Результаты НОКО 2022						Разница между Итовым баллом за НОКО 2019 и НОКО 2022
				К. 1. Открытость и доступность информации	К. 2. Комфортность	К. 3. Доступность услуг для инвалидов	К. 4. Доброжелательность, вежливость	К. 5. Удовлетворенность условиями оказания услуг	Итоговый балл	К. 1. Открытость и доступность информации	К. 2. Комфортность	К. 3. Доступность услуг для инвалидов	К. 4. Доброжелательность, вежливость	К. 5. Удовлетворенность условиями оказания услуг	Итоговый балл	
	Екатеринбург Чкаловский район															
651	Каменск-Уральский городской округ	Детский сад № 96	6666009141	95,6	96	58,8	98	99	89,48	99,72	97,13	95	97,24	94,48	96,71	7,23
652	Камышловский муниципальный район	МКДОУ Баранниковский детский сад	6613004090	94,1	87	31	97,6	97,1	81,36	100	99,11	46	100	97,86	88,59	7,23
653	Талицкий городской округ	МКДОУ "Детский сад № 21 "Светлячок"	6654008778	92,7	86	30	97,4	98,4	80,9	98,07	97,12	52	97,69	95,77	88,13	7,23
654	Артёмовский городской округ	МАДОУ № 18	6602007893	96,6	86	41,9	99,6	99,5	84,72	99,52	94,9	76	95,56	93,67	91,93	7,21
655	Муниципальное образование город Екатеринбург Ленинский район	МАДОУ детский сад № 119	6671016810	95	93,5	68,6	96,4	95,2	89,74	99,36	99,3	88	99,21	98,87	96,95	7,21
656	Муниципальное образование город Екатеринбург Верх-Исетский район	МБДОУ - детский сад комбинированного вида № 248	6658077740	95,5	96	50,7	98	96,5	87,34	99,88	99,71	73,86	99,3	100	94,55	7,21
657	Муниципальное	МБДОУ - детский	6658439207	93,4	93,5	79	94,4	94,9	91,04	99,44	98,98	94	99,57	99,12	98,22	7,18

№ п/п	Муниципальное образование	Образовательное учреждение	ИНН	Результаты НОКО 2019						Результаты НОКО 2022						Разница между Итоговым баллом за НОКО 2019 и НОКО 2022
				К. 1. Открытость и доступность информации	К. 2. Комфортность	К. 3. Доступность услуг для инвалидов	К. 4. Доброжелательность, вежливость	К. 5. Удовлетворенность условиями оказания услуг	Итоговый балл	К. 1. Открытость и доступность информации	К. 2. Комфортность	К. 3. Доступность услуг для инвалидов	К. 4. Доброжелательность, вежливость	К. 5. Удовлетворенность условиями оказания услуг	Итоговый балл	
	образование город Екатеринбург Верх-Исетский район	сад № 7														
658	Режевской городской округ	МАДОУ "Детский сад № 4"	6677004949	82,4	85,5	54	96,4	93,7	82,4	99,72	100	50	98,08	100	89,56	7,16
659	Муниципальное образование город Екатеринбург Железнодорожный район	МАДОУ детский сад № 30	6678033773	97,1	89,5	66	100	97,7	90,06	99,33	96,58	95	97,46	97,68	97,21	7,15
660	Муниципальное образование Красноуфимский округ	МБДОУ "Приданниковский детский сад № 5"	6619012161	94,6	81,5	46,7	93,8	92,3	81,78	96,47	94,8	59,71	97,25	96,32	88,91	7,13
661	Полевской городской округ	МБДОУ ПГО № 40	6626011391	99,2	96	64,2	97,2	98,2	90,96	99,72	99,16	92,93	99,52	99,12	98,09	7,13
662	Муниципальное образование город Екатеринбург Чкаловский район	МАДОУ - детский сад № 586	6664067050	98,5	85	48,7	97,6	96,9	85,34	97,59	91,18	88	96,15	89,41	92,46	7,12
663	Бисертский	МКДОУ № 4 д/с	6646009626	94,9	70	38	100	98,2	80,22	97,74	100	46	100	92,86	87,32	7,1

№ п/п	Муниципальное образование	Образовательное учреждение	ИНН	Результаты НОКО 2019						Результаты НОКО 2022						Разница между Итоговым баллом за НОКО 2019 и НОКО 2022
				К. 1. Открытость и доступность информации	К. 2. Комфортность	К. 3. Доступность услуг для инвалидов	К. 4. Доброжелательность, вежливость	К. 5. Удовлетворенность условиями оказания услуг	Итоговый балл	К. 1. Открытость и доступность информации	К. 2. Комфортность	К. 3. Доступность услуг для инвалидов	К. 4. Доброжелательность, вежливость	К. 5. Удовлетворенность условиями оказания услуг	Итоговый балл	
	городской округ	"Одуванчик" с. Киргишаны														
664	Городской округ Заречный	МБДОУ ГО Заречный "Маленькая Страна"	6683007803	93,8	92	48,1	93,8	93,6	84,26	96,06	96,43	74	96,72	93,57	91,36	7,1
665	Муниципальное образование город Екатеринбург Чкаловский район	МБДОУ - детский сад № 476	6664068590	95,5	91,5	70,7	97,4	92,3	89,48	100	97,87	88	98,9	98,09	96,57	7,09
666	Муниципальное образование город Екатеринбург Ленинский район	МБДОУ - детский сад № 419	6671184692	97,7	95	42,1	98,2	96,4	85,88	98,46	92,86	82	98,79	92,54	92,93	7,05
667	Городской округ Ревда	МАДОУ детский сад № 34	6627011718	97,6	95,5	64,2	98,6	97,4	90,66	99,51	98,64	92,64	98,88	98,83	97,7	7,04
668	Артёмовский городской округ	МБДОУ № 21	6602007124	96,7	81,5	54	96,8	96,5	85,1	100	99,6	61,33	100	99,68	92,12	7,02
669	Полевской городской округ	МАДОУ ПГО "Детский сад № 65"	6626011232	96	87,5	87,7	92,8	93,6	91,52	99,7	97,26	100	98,9	96,85	98,54	7,02
670	Верхнесалдинский	Детский сад № 42	6607008481	96,2	85,5	40,6	98	97,3	83,52	100	100	54	100	98,71	90,54	7,02

№ п/п	Муниципальное образование	Образовательное учреждение	ИНН	Результаты НОКО 2019						Результаты НОКО 2022						Разница между Итоговым баллом за НОКО 2019 и НОКО 2022
				К. 1. Открытость и доступность информации	К. 2. Комфортность	К. 3. Доступность услуг для инвалидов	К. 4. Доброжелательность, вежливость	К. 5. Удовлетворенность условиями оказания услуг	Итоговый балл	К. 1. Открытость и доступность информации	К. 2. Комфортность	К. 3. Доступность услуг для инвалидов	К. 4. Доброжелательность, вежливость	К. 5. Удовлетворенность условиями оказания услуг	Итоговый балл	
	городской округ															
671	Муниципальное образование город Екатеринбург Чкаловский район	МБДОУ - детский сад № 578	6674182968	96,9	88,5	68	98,8	99,4	90,32	99,51	98,53	92	99,22	97,35	97,32	7
672	Серовский городской округ	МАДОУ № 21 "Сказка"	6632030138	94,4	83,5	57,6	97,8	97,7	86,2	99,82	99,57	67,09	99,89	99,55	93,18	6,98
673	Городской округ Сухой Лог	МАДОУ № 29	6633008015	87	79	94	92,4	88,1	88,1	99,51	98,31	82	97,89	97,64	95,07	6,97
674	Городской округ город Ирбит	МАДОУ "Детский сад № 6"	6611005010	96,4	90,5	38	96	93,6	82,9	98,87	97,89	62	95,09	95,35	89,84	6,94
675	Сысертский городской округ	МАДОУ № 56	6652012338	96,1	83	56	96,8	96,8	85,74	98,51	94,05	80	95,82	94,88	92,65	6,91
676	Каменск-Уральский городской округ	Детский сад № 95	6665008297	99	98	60	98,2	99,4	90,92	98,78	98,56	97,27	97,81	96,73	97,83	6,91
677	Сысертский городской округ	МАДОУ № 35	6652014960	98,9	80,5	36,1	96,8	94	81,26	98,46	97,22	54	96,67	94,44	88,16	6,9
678	Пышминский городской округ	МБДОУ ПГО "Пышминский детский сад № 6"	6649002724	93,3	78,5	49	96	95,6	82,48	96,35	95,45	60	98,18	96,82	89,36	6,88
679	Режевской	МБДОУ "Детский	6628009824	96,1	90	22	96,8	99,1	80,8	97,95	96,67	46	98,67	99	87,66	6,86

№ п/п	Муниципальное образование	Образовательное учреждение	ИНН	Результаты НОКО 2019						Результаты НОКО 2022						Разница между Итовым баллом за НОКО 2019 и НОКО 2022
				К. 1. Открытость и доступность информации	К. 2. Комфортность	К. 3. Доступность услуг для инвалидов	К. 4. Доброжелательность, вежливость	К. 5. Удовлетворенность условиями оказания услуг	Итоговый балл	К. 1. Открытость и доступность информации	К. 2. Комфортность	К. 3. Доступность услуг для инвалидов	К. 4. Доброжелательность, вежливость	К. 5. Удовлетворенность условиями оказания услуг	Итоговый балл	
	городской округ	сад № 6"														
680	Слободо-Туринский муниципальный район	МКДОУ "Ницинский д/сад "Колосок"	6651002993	96,4	97,5	22	97,2	97,1	82,04	98,09	96,15	56	100	94,23	88,89	6,85
681	Асбестовский городской округ	МБДОУ "Детский сад № 38" АГО	6603010345	97,2	74	43,6	98,4	98,2	82,28	99,06	97,97	56	96,53	96,08	89,13	6,85
682	Муниципальное образование город Екатеринбург Ленинский район	МАДОУ детский сад № 32	6671431214	94,7	78,5	86,5	98,4	98,6	91,34	99,76	99,71	92,75	99,77	98,91	98,18	6,84
683	Муниципальное образование город Алапаевск	МБДОУ "Детский сад № 30"	6601006745	83,9	87	54	97,4	97,5	83,96	99,47	95,19	62	100	97,31	90,79	6,83
684	Талицкий городской округ	МКДОУ "Детский сад № 23 "Теремок"	6654008619	96,6	69,5	60	97,4	95,6	83,82	99,7	99,35	58	99,48	96,62	90,63	6,81
685	Муниципальное образование город Екатеринбург Орджоникидзевский район	МАДОУ - детский сад компенсирующего вида № 569	6663062027	97,4	90,5	65,8	97,4	97,3	89,68	98,38	95,9	91,43	98,25	98,36	96,47	6,79
686	Ирбитское	МДОУ "Золотой	6611006430	86,5	94,5	76	98,4	97,2	90,52	99,62	100	88	100	98,73	97,27	6,75

№ п/п	Муниципальное образование	Образовательное учреждение	ИНН	Результаты НОКО 2019						Результаты НОКО 2022						Разница между Итоговым баллом за НОКО 2019 и НОКО 2022
				К. 1. Открытость и доступность информации	К. 2. Комфортность	К. 3. Доступность услуг для инвалидов	К. 4. Доброжелательность, вежливость	К. 5. Удовлетворенность условиями оказания услуг	Итоговый балл	К. 1. Открытость и доступность информации	К. 2. Комфортность	К. 3. Доступность услуг для инвалидов	К. 4. Доброжелательность, вежливость	К. 5. Удовлетворенность условиями оказания услуг	Итоговый балл	
	муниципальное образование	петушок"														
687	Муниципальное образование город Екатеринбург Орджоникидзевский район	МБДОУ - детский сад № 406	6663055245	98,8	100	38	99,6	99,5	87,18	100	100	71	100	98,57	93,91	6,73
688	Нижнесергинский муниципальный район	МКДОУ детский сад № 46	6646008936	90,7	100	46	100	98,5	87,04	98,87	100	70	100	100	93,77	6,73
689	Каменский городской округ	МКДОУ "Рыбниковский детский сад "Золотая рыбка"	6643008568	99,1	98,5	50,1	99,6	100	89,46	99,72	100	82	100	99,17	96,18	6,72
690	Березовский городской округ	БМАДОУ "Детский сад № 41"	6604009462	97	96	52,2	98	98,2	88,28	98,97	95,48	88	96,68	95,84	95	6,72
691	Муниципальное образование город Екатеринбург Верх-Исетский район	МБДОУ - детский сад комбинированного вида № 582	6658077236	96,7	75	34,1	99,2	96,8	80,36	97,54	93,82	60	95,69	88,31	87,07	6,71
692	Город Нижний	МАДОУ "Радость"	6623065617	97,3	93,5	76,4	98,2	97,2	92,52	99,71	98,94	99,29	99,38	98,83	99,23	6,71

№ п/п	Муниципальное образование	Образовательное учреждение	ИНН	Результаты НОКО 2019						Результаты НОКО 2022						Разница между Итоговым баллом за НОКО 2019 и НОКО 2022
				К. 1. Открытость и доступность информации	К. 2. Комфортность	К. 3. Доступность услуг для инвалидов	К. 4. Доброжелательность, вежливость	К. 5. Удовлетворенность условиями оказания услуг	Итоговый балл	К. 1. Открытость и доступность информации	К. 2. Комфортность	К. 3. Доступность услуг для инвалидов	К. 4. Доброжелательность, вежливость	К. 5. Удовлетворенность условиями оказания услуг	Итоговый балл	
	Тагил															
693	Муниципальное образование город Екатеринбург Верх-Исетский район	МАДОУ - детский сад комбинированного вида № 115	6658078247	98,4	89,5	76,5	99,6	100	92,8	99,49	99,02	100	100	99,02	99,51	6,71
694	Туринский городской округ	МАДОУ ЦРР д/с № 9 "Теремок"	6676002057	96,9	93	60	93,2	91,6	86,94	99,17	98,3	73	98,64	99,09	93,64	6,7
695	Муниципальное образование город Екатеринбург Кировский район	МАДОУ - детский сад № 501	6670329017	96,8	97,5	62	97,8	95,6	89,94	99,75	98,82	88	99,53	97,06	96,63	6,69
696	Городской округ Верхняя Тура	МБДОУ "Детский сад № 12"	6620007279	85,4	73,5	46	92,8	97	78,94	95,63	86,97	54	97,58	93,94	85,62	6,68
697	Тавдинский городской округ	МКДОУ д/с № 13	6634007279	100	78	46	100	99,4	84,68	98,35	97,37	68	98,12	94,91	91,35	6,67
698	Городской округ город Лесной	МАДОУ "Детский сад № 29 "Даренка"	6630007126	98,4	76,5	60	99,4	98,7	86,6	99,5	95,51	80,5	97,12	93,71	93,27	6,67
699	Муниципальное образование город Екатеринбург Железнодорожный	МАДОУ детский сад общеразвивающего вида № 116	6659046618	100	100	66,7	100	100	93,34	100	100	100	100	100	100	6,66

№ п/п	Муниципальное образование	Образовательное учреждение	ИНН	Результаты НОКО 2019						Результаты НОКО 2022						Разница между Итоговым баллом за НОКО 2019 и НОКО 2022
				К. 1. Открытость и доступность информации	К. 2. Комфортность	К. 3. Доступность услуг для инвалидов	К. 4. Доброжелательность, вежливость	К. 5. Удовлетворенность условиями оказания услуг	Итоговый балл	К. 1. Открытость и доступность информации	К. 2. Комфортность	К. 3. Доступность услуг для инвалидов	К. 4. Доброжелательность, вежливость	К. 5. Удовлетворенность условиями оказания услуг	Итоговый балл	
	район															
700	Городской округ город Ирбит	МБДОУ "Детский сад № 20"	6611005074	95,7	68	54	98	92,2	81,58	100	96,67	46,5	98,67	99,33	88,23	6,65
701	Муниципальное образование "город Екатеринбург"	ЧДОУ "ДОЦ "Согласие"	6671335133	91	100	60,5	98,8	100	90,06	99,26	98,28	86	100	100	96,71	6,65
702	Муниципальное образование город Екатеринбург Орджоникидзевский район	МАДОУ - детский сад общеразвивающего вида № 134	6663066173	93,8	92,5	58,1	97,8	94,2	87,28	99,41	99,1	74	98,56	98,56	93,93	6,65
703	Муниципальное образование город Екатеринбург Ленинский район	МАДОУ - детский сад № 209	6671273039	99,3	99	53,3	99,2	99	89,96	99,73	100	84	100	99,27	96,6	6,64
704	Артёмовский городской округ	МБДОУ № 31	6677005533	98,1	89	60	98,4	99	88,9	99,47	100	82	99,05	97,14	95,53	6,63
705	Муниципальное образование город Екатеринбург Орджоникидзевский	МАДОУ - детский сад № 395	6673230792	93,9	99,5	49,1	99	99,3	88,16	99,8	99,18	76	99,67	99,26	94,78	6,62

№ п/п	Муниципальное образование	Образовательное учреждение	ИНН	Результаты НОКО 2019						Результаты НОКО 2022						Разница между Итоговым баллом за НОКО 2019 и НОКО 2022
				К. 1. Открытость и доступность информации	К. 2. Комфортность	К. 3. Доступность услуг для инвалидов	К. 4. Доброжелательность, вежливость	К. 5. Удовлетворенность условиями оказания услуг	Итоговый балл	К. 1. Открытость и доступность информации	К. 2. Комфортность	К. 3. Доступность услуг для инвалидов	К. 4. Доброжелательность, вежливость	К. 5. Удовлетворенность условиями оказания услуг	Итоговый балл	
	район															
706	Каменский городской округ	МКДОУ "Мартюшевский детский сад "Искорка"	6643008590	97,7	76,5	64,9	97,6	92,2	85,78	94,19	90,56	95	95,11	87,11	92,39	6,61
707	Березовский городской округ	БМАДОУ "Детский сад № 18"	6604009783	95,4	78	75	94,6	89,7	86,54	98,76	94	88	95,2	89,73	93,14	6,6
708	Городской округ Верхотурский	МАДОУ "Детский сад № 25"	6640002737	94,1	81,5	39,8	95,6	95	81,2	97,67	96,59	50,71	97,88	96,15	87,8	6,6
709	Артёмовский городской округ	МБДОУ № 30	6602007886	97,1	95,5	50,1	98	96,2	87,38	99,48	99,39	71,71	99,51	99,76	93,97	6,59
710	Городской округ Первоуральск	МАДОУ "Детский сад № 37"	6625017295	93,6	92,5	53,3	94,8	92,3	85,3	99,64	99,82	62	99,34	98,45	91,85	6,55
711	Байкаловский муниципальный район	МКДОУ Байкаловский детский сад № 2 "Родничок"	6638002320	91,1	93,5	68,7	96	94	88,66	100	100	76	100	100	95,2	6,54
712	Городской округ Заречный	МБДОУ ГО Заречный "Детство"	6683010806	94,5	78,5	62,7	95,6	92,9	84,84	97,71	92,68	79,86	94,82	91,66	91,35	6,51
713	Режевской	МБДОУ "Детский	6628009768	94,2	85	38	98,8	90,5	81,3	97,79	97,83	46	98,26	99,13	87,8	6,5

№ п/п	Муниципальное образование	Образовательное учреждение	ИНН	Результаты НОКО 2019						Результаты НОКО 2022						Разница между Итоговым баллом за НОКО 2019 и НОКО 2022
				К. 1. Открытость и доступность информации	К. 2. Комфортность	К. 3. Доступность услуг для инвалидов	К. 4. Доброжелательность, вежливость	К. 5. Удовлетворенность условиями оказания услуг	Итоговый балл	К. 1. Открытость и доступность информации	К. 2. Комфортность	К. 3. Доступность услуг для инвалидов	К. 4. Доброжелательность, вежливость	К. 5. Удовлетворенность условиями оказания услуг	Итоговый балл	
	городской округ	сад № 10"														
714	Муниципальное образование город Екатеринбург Кировский район	МБДОУ детский сад № 407	6660019217	97,9	99	55	100	99,5	90,28	99,71	97,86	89	99,14	98,14	96,77	6,49
715	Городской округ Верхняя Тура	МБДОУ д/сад № 45	6620016749	90,8	88,5	40	99,2	98,6	83,42	97,3	96,53	62	97,31	96,25	89,88	6,46
716	Серовский городской округ	МБДОУ д/с № 33 "Веснушки"	6632016670	94,3	92,5	62,1	95	94,4	87,66	99,9	99,09	74	98,79	98,45	94,05	6,39
717	Артёмовский городской округ	МБДОУ № 22	6602007075	98,2	88	54	95,4	93,2	85,76	99,53	100	62	99,09	100	92,13	6,37
718	Муниципальное образование город Екатеринбург Верх-Исетский район	МБДОУ - детский сад комбинированного вида № 510	6658078254	97,6	91	54	96,8	95,7	87,02	99,12	97,41	74	98,62	97,76	93,38	6,36
719	Кушвинский городской округ	МАДОУ № 61	6620014928	90,9	88	46	98,6	96,6	84,02	94,42	97,62	62	99,05	98,81	90,38	6,36
720	Тугулымский городской округ	МАДОУ "Луговской детский сад № 5 "Рябинка"	6655003589	95,2	99	32	98,4	96,6	84,24	99,69	99,43	55,69	98,71	99,43	90,59	6,35
721	Городской округ	МАДОУ детский	6619006538	91	73,5	76	98,2	97,5	87,24	98,18	94,2	82,67	97,14	95,71	93,58	6,34

№ п/п	Муниципальное образование	Образовательное учреждение	ИНН	Результаты НОКО 2019						Результаты НОКО 2022						Разница между Итоговым баллом за НОКО 2019 и НОКО 2022
				К. 1. Открытость и доступность информации	К. 2. Комфортность	К. 3. Доступность услуг для инвалидов	К. 4. Доброжелательность, вежливость	К. 5. Удовлетворенность условиями оказания услуг	Итоговый балл	К. 1. Открытость и доступность информации	К. 2. Комфортность	К. 3. Доступность услуг для инвалидов	К. 4. Доброжелательность, вежливость	К. 5. Удовлетворенность условиями оказания услуг	Итоговый балл	
	Красноуфимск	сад № 2														
722	Верхнесалдинский городской округ	МАДОУ "Детский сад № 5 "Золотая рыбка"	6607008266	99,6	97	58,1	99,6	98,4	90,54	99,64	100	86	99,29	99,46	96,88	6,34
723	Муниципальное образование город Алапаевск	МБДОУ "Детский сад № 23"	6601006978	87,7	88,5	34,1	98,8	100	81,82	100	94,83	52	97,24	96,55	88,12	6,3
724	Городской округ Красноуфимск	МАДОУ детский сад № 14	6619006464	93,7	79,5	61,8	97	96	85,6	98,94	95,26	74	95,66	95,6	91,89	6,29
725	Муниципальное образование город Алапаевск	МБДОУ "Детский сад № 10"	6601006713	84,5	96,5	54	97,6	98,8	86,28	99,23	98,78	70	97,73	97,07	92,56	6,28
726	Городской округ Красноуфимск	МАДОУ детский сад № 1	6619006383	98,1	97	35,9	98,2	98	85,44	97,57	92,23	80	96,48	92,33	91,72	6,28
727	городской округ Богданович	МАДОУ № 13	6605006390	94,9	85	42,1	96,2	94	82,44	99,2	93,75	60	96,48	94,06	88,7	6,26
728	Городской округ Красноуральск	МБДОУ детский сад № 30	6618003284	96,8	91	54	99,2	97,6	87,72	99,71	100	70	100	100	93,94	6,22
729	Муниципальное образование город Екатеринбург	МБДОУ детский сад № 109	6670199311	98,4	99,5	62	99	99,7	91,72	99,1	98,95	94	99,16	98,32	97,9	6,18

№ п/п	Муниципальное образование	Образовательное учреждение	ИНН	Результаты НОКО 2019						Результаты НОКО 2022						Разница между Итовым баллом за НОКО 2019 и НОКО 2022
				К. 1. Открытость и доступность информации	К. 2. Комфортность	К. 3. Доступность услуг для инвалидов	К. 4. Доброжелательность, вежливость	К. 5. Удовлетворенность условиями оказания услуг	Итоговый балл	К. 1. Открытость и доступность информации	К. 2. Комфортность	К. 3. Доступность услуг для инвалидов	К. 4. Доброжелательность, вежливость	К. 5. Удовлетворенность условиями оказания услуг	Итоговый балл	
	Кировский район															
730	Серовский городской округ	МБДОУ № 18 "Яблонька"	6632017754	89,5	99	40,9	99,2	98,2	85,36	99,4	96,33	67	98,47	96,4	91,52	6,16
731	Муниципальное образование город Екатеринбург Октябрьский район	МБДОУ - детский сад комбинированного вида № 271	6662109473	99,6	98,5	70,1	98	98,5	92,94	99,45	98,68	100	99,21	98,01	99,07	6,13
732	Туринский городской округ	МБДОУ "Детский сад № 7 "Березка"	6656003750	98,8	91	73,9	95,4	97,1	91,24	99,2	96,38	94	99,42	97,54	97,31	6,07
733	Городской округ Первоуральск	МБДОУ "Детский сад № 6"	6625033956	90,1	70,5	44,1	94,6	96,2	79,1	96,1	92,11	46	97,19	94,39	85,16	6,06
734	Нижнетуринский городской округ	МАДОУ "ЦРР - д/с "Гнездышко"	6624006847	95,5	86	46	97,4	97,4	84,46	96,47	98,04	64	97,52	96,47	90,5	6,04
735	Ирбитское муниципальное образование	МДОУ "Гаевский детский сад"	6611006198	98,6	86,5	62	98	97,5	88,52	99,51	97,83	76	99,46	100	94,56	6,04
736	Муниципальное образование город Екатеринбург Железнодорожный район	МБДОУ - детский сад № 97	6659120847	93,7	80,5	58	95,8	87,7	83,14	94,76	83,59	92,5	97,5	77,5	89,17	6,03

№ п/п	Муниципальное образование	Образовательное учреждение	ИНН	Результаты НОКО 2019						Результаты НОКО 2022						Разница между Итоговым баллом за НОКО 2019 и НОКО 2022
				К. 1. Открытость и доступность информации	К. 2. Комфортность	К. 3. Доступность услуг для инвалидов	К. 4. Доброжелательность, вежливость	К. 5. Удовлетворенность условиями оказания услуг	Итоговый балл	К. 1. Открытость и доступность информации	К. 2. Комфортность	К. 3. Доступность услуг для инвалидов	К. 4. Доброжелательность, вежливость	К. 5. Удовлетворенность условиями оказания услуг	Итоговый балл	
737	Белоярский городской округ	МАДОУ "Детский сад № 12 "Малышок"	6639005589	99,6	77,5	54	98,4	96,5	85,2	99,52	87,78	73,5	99,11	96,22	91,23	6,03
738	Новолялинский городской округ	МКДОУ НГО "Детский сад № 24 "Ручеек"	6647002736	96,1	90	20	100	97	80,62	90,07	94,44	62	95,56	91,11	86,64	6,02
739	Муниципальное образование город Екатеринбург Орджоникидзевский район	МБДОУ - детский сад компенсирующего вида № 452	6663071014	93,9	90	62	99,6	100	89,1	100	100	76	99,57	100	95,11	6,01
740	Малышевский городской округ	МАДОУ № 51	6603011532	99,4	88,5	51,6	99,2	99,2	87,58	98,9	97,03	78,67	97,23	96,14	93,59	6,01
741	Муниципальное образование город Алапаевск	МБДОУ "Детский сад № 18"	6601006738	97	89,5	46	100	99,2	86,34	100	100	62	100	99,7	92,34	6
742	Североуральский городской округ	МАДОУ № 23	6631006252	94,2	95	39,8	97	96,4	84,48	99,06	94,76	68	95,91	94,57	90,46	5,98
743	Кушвинский городской округ	МАДОУ № 25	6620007430	96,1	85	46	96,2	95,1	83,68	99,43	99,49	50	100	99,29	89,64	5,96
744	Тугулымский	МБДОУ	6655003652	79,3	83	46	100	100	81,66	100	100	38	100	100	87,6	5,94

№ п/п	Муниципальное образование	Образовательное учреждение	ИНН	Результаты НОКО 2019						Результаты НОКО 2022						Разница между Итоговым баллом за НОКО 2019 и НОКО 2022
				К. 1. Открытость и доступность информации	К. 2. Комфортность	К. 3. Доступность услуг для инвалидов	К. 4. Доброжелательность, вежливость	К. 5. Удовлетворенность условиями оказания услуг	Итоговый балл	К. 1. Открытость и доступность информации	К. 2. Комфортность	К. 3. Доступность услуг для инвалидов	К. 4. Доброжелательность, вежливость	К. 5. Удовлетворенность условиями оказания услуг	Итоговый балл	
	городской округ	Зубковский детский сад № 21														
745	Муниципальное образование город Екатеринбург Ленинский район	МБДОУ детский сад № 61	6671427899	96	98,5	61,9	99,2	99,6	91,04	99,37	98,55	95	96,75	95,22	96,98	5,94
746	Ивдельский городской округ	МАДОУ детский сад № 2 г. Ивделя	6631008517	99	99	48,4	99,2	99	88,92	99,66	100	76	100	98,59	94,85	5,93
747	Таборинский муниципальный район	МКДОУ Таборинский детский сад	6653001963	83	97	44	97,2	97,2	83,68	99,31	94,74	66	93,94	93,95	89,59	5,91
748	Городской округ Ревда	МАДОУ детский сад № 39	6627011725	95,4	93	62	98	95,5	88,78	100	97,83	76	100	99,57	94,68	5,9
749	Городской округ Красноуральск	МБДОУ детский сад № 3	6618003301	97,7	95,5	46	99,2	98	87,28	99,58	98	70	99,2	99	93,16	5,88
750	Городской округ Сухой Лог	МБДОУ № 23 "Ромашка"	6633007999	95,4	97,5	62	98,2	98,7	90,36	99,68	99,6	83	100	98,81	96,22	5,86
751	Городской округ город Лесной	МБДОУ "Детский сад № 7 "Огонек"	6630006901	95,2	99,5	54	98,4	98,7	89,16	100	100	76	100	99,07	95,01	5,85
752	Полевской городской округ	МБДОУ ПГО "Детский сад № 49"	6626011088	95,4	76,5	59,9	98,4	97,4	85,52	97,64	95,83	67,69	99,67	96	91,37	5,85

№ п/п	Муниципальное образование	Образовательное учреждение	ИНН	Результаты НОКО 2019						Результаты НОКО 2022						Разница между Итовым баллом за НОКО 2019 и НОКО 2022
				К. 1. Открытость и доступность информации	К. 2. Комфортность	К. 3. Доступность услуг для инвалидов	К. 4. Доброжелательность, вежливость	К. 5. Удовлетворенность условиями оказания услуг	Итоговый балл	К. 1. Открытость и доступность информации	К. 2. Комфортность	К. 3. Доступность услуг для инвалидов	К. 4. Доброжелательность, вежливость	К. 5. Удовлетворенность условиями оказания услуг	Итоговый балл	
753	Муниципальное образование город Екатеринбург Чкаловский район	МБДОУ - детский сад комбинированного вида № 443	6664038549	97	94,5	74	95,8	94,7	91,2	99,7	98,57	89,71	99,43	97,71	97,03	5,83
754	Муниципальное образование город Екатеринбург Орджоникидзевский район	МБДОУ - детский сад № 225	6673230873	94,8	93,5	54	93,4	92,2	85,58	99,14	95,83	70	96,86	95,17	91,4	5,82
755	Верхнесалдинский городской округ	МАДОУ № 26 "Дюймовочка"	6607010924	98,4	95	32	98	97,2	84,12	98,2	96,49	62	96,49	96,49	89,94	5,82
756	Камышловский муниципальный район	МКДОУ Скатинский детский сад	6613004397	93,2	84,5	46	96,8	93,3	82,76	100	98,75	46	100	98	88,55	5,79
757	Городской округ Верхняя Пышма	МАДОУ Детский сад № 13	6686070218	92,6	87,5	46	97	96,2	83,86	99,33	97,89	58	99	93,94	89,63	5,77
758	Муниципальное образование город Алапаевск	МБДОУ "Детский сад № 42"	6601006819	84,1	93,5	64	98,6	96,1	87,26	99,65	100	68	99,44	98,06	93,03	5,77
759	Березовский городской округ	БМАДОУ "Детский сад № 36"	6604009423	88,7	88	62	97,8	95,2	86,34	98,1	92,47	76	99,45	94,52	92,11	5,77

№ п/п	Муниципальное образование	Образовательное учреждение	ИНН	Результаты НОКО 2019						Результаты НОКО 2022						Разница между Итоговым баллом за НОКО 2019 и НОКО 2022
				К. 1. Открытость и доступность информации	К. 2. Комфортность	К. 3. Доступность услуг для инвалидов	К. 4. Доброжелательность, вежливость	К. 5. Удовлетворенность условиями оказания услуг	Итоговый балл	К. 1. Открытость и доступность информации	К. 2. Комфортность	К. 3. Доступность услуг для инвалидов	К. 4. Доброжелательность, вежливость	К. 5. Удовлетворенность условиями оказания услуг	Итоговый балл	
760	Алапаевское муниципальное образование	МДОУ "Детский сад "Левушка"	6677000493	98,4	96	51,6	95	95,1	87,22	99,06	99,38	80	93	93,5	92,99	5,77
761	Полевской городской округ	МБДОУ ПГО "Детский сад № 69"	6626011240	95,8	80,5	49,8	96,4	95,9	83,68	98,29	92,84	66,05	95,9	94,08	89,43	5,75
762	Муниципальное образование город Екатеринбург Орджоникидзевский район	МБДОУ детский сад № 387	6686010258	91,9	97,5	62	96,8	96,4	88,92	99,66	98,44	76	100	99,22	94,66	5,74
763	Муниципальное образование город Екатеринбург Орджоникидзевский район	МБДОУ - детский сад компенсирующего вида № 346	6673099354	97,9	87	54	100	99,4	87,66	97,84	93,75	82	100	93,33	93,38	5,72
764	Муниципальное образование город Екатеринбург Ленинский район	МБДОУ - детский сад № 386 "Знайка"	6661076049	99,2	98	59,3	99,2	99	90,94	99,51	98,92	86	99,73	98,92	96,62	5,68
765	Сысертский городской округ	МАДОУ № 7	6685020013	94,7	79,5	54	94,4	92,1	82,94	96,47	98,48	52	100	96,06	88,6	5,66

№ п/п	Муниципальное образование	Образовательное учреждение	ИНН	Результаты НОКО 2019						Результаты НОКО 2022						Разница между Итоговым баллом за НОКО 2019 и НОКО 2022
				К. 1. Открытость и доступность информации	К. 2. Комфортность	К. 3. Доступность услуг для инвалидов	К. 4. Доброжелательность, вежливость	К. 5. Удовлетворенность условиями оказания услуг	Итоговый балл	К. 1. Открытость и доступность информации	К. 2. Комфортность	К. 3. Доступность услуг для инвалидов	К. 4. Доброжелательность, вежливость	К. 5. Удовлетворенность условиями оказания услуг	Итоговый балл	
766	Камышловский муниципальный район	МКДОУ Порошинский детский сад № 12	6633020005	95,6	94,5	49,8	96,6	94,1	86,12	97,11	93,06	80	93,7	95	91,77	5,65
767	Городской округ Ревда	МБДОУ детский сад № 17	6627011683	94,9	91	58,7	97,6	95,4	87,52	98,74	98,18	73,86	97,32	97,73	93,17	5,65
768	Верхнесалдинский городской округ	МАДОУ № 52 "Рябинка"	6607008185	98,1	81,5	64,9	96,6	96	87,42	96,98	92,13	82	97,75	96,4	93,05	5,63
769	Муниципальное образование город Екатеринбург Верх-Исетский район	МБДОУ детский сад № 28 "Теремок"	6658176893	96,6	99,5	51,3	99,6	99,8	89,36	99,12	98,4	82	98,4	97,04	94,99	5,63
770	Городской округ Сухой Лог	МАДОУ № 37	6633009611	94,4	98,5	70	98	98	91,78	100	100	88	100	99	97,4	5,62
771	Городской округ Верхний Тагил	МАДОУ "Детский сад № 25"	6616005913	96,2	95	40,9	98,4	96,1	85,32	98,5	97,67	63,71	99,16	95,58	90,93	5,61
772	Городской округ Краснотурьинск	МА ДОУ № 42	6617007977	94,6	100	46	99,6	100	88,04	100	98,89	70	100	99,33	93,64	5,6
773	Муниципальное образование город Екатеринбург Чкаловский район	МБДОУ детский сад № 508	6664073543	99,3	94	60	99,2	97,4	89,98	100	99,28	80	100	98,55	95,57	5,59

№ п/п	Муниципальное образование	Образовательное учреждение	ИНН	Результаты НОКО 2019						Результаты НОКО 2022						Разница между Итоговым баллом за НОКО 2019 и НОКО 2022
				К. 1. Открытость и доступность информации	К. 2. Комфортность	К. 3. Доступность услуг для инвалидов	К. 4. Доброжелательность, вежливость	К. 5. Удовлетворенность условиями оказания услуг	Итоговый балл	К. 1. Открытость и доступность информации	К. 2. Комфортность	К. 3. Доступность услуг для инвалидов	К. 4. Доброжелательность, вежливость	К. 5. Удовлетворенность условиями оказания услуг	Итоговый балл	
774	Асбестовский городской округ	Детский сад № 32	6603011243	86,6	87,5	54	98,6	97,6	84,86	98,07	100	54	100	100	90,41	5,55
775	Артёмовский городской округ	МАДОУ ЦРР № 32	6602014072	97,7	84,5	55,1	98	97,8	86,62	98,79	98,7	68,5	100	94,81	92,16	5,54
776	Талицкий городской округ	МКДОУ "Детский сад № 48 "Золотой ключик"	6654008520	89,5	100	8	100	100	79,5	93,45	95,45	62	87,01	87,27	85,04	5,54
777	Кировградский городской округ	МАДОУ детский сад № 26 "Радуга"	6616006346	98	77	48	98,4	99,2	84,12	98,85	98,39	51,86	100	99,14	89,65	5,53
778	Городской округ город Ирбит	МАДОУ "Детский сад № 13"	6611004923	98	81,5	68	98	92,4	87,58	100	96,81	70	100	98,72	93,11	5,53
779	Городской округ Красноуфимск	МАДОУ "ЦРР - детский сад "Академия детства"	6619013905	98,5	97,5	74	98,2	97,6	93,16	99,82	100	94	99,83	99,75	98,68	5,52
780	Муниципальное образование город Екатеринбург Ленинский район	МБДОУ- детский сад № 29	6661082684	99,3	99	62	99,8	99	91,82	99,83	99,59	88	99,67	99,59	97,34	5,52
781	Камышловский муниципальный район	МКДОУ Захаровский детский сад	6613004559	94,8	90	30	100	99,2	82,8	98,64	97,67	52	98,14	95,12	88,31	5,51

№ п/п	Муниципальное образование	Образовательное учреждение	ИНН	Результаты НОКО 2019						Результаты НОКО 2022						Разница между Итоговым баллом за НОКО 2019 и НОКО 2022
				К. 1. Открытость и доступность информации	К. 2. Комфортность	К. 3. Доступность услуг для инвалидов	К. 4. Доброжелательность, вежливость	К. 5. Удовлетворенность условиями оказания услуг	Итоговый балл	К. 1. Открытость и доступность информации	К. 2. Комфортность	К. 3. Доступность услуг для инвалидов	К. 4. Доброжелательность, вежливость	К. 5. Удовлетворенность условиями оказания услуг	Итоговый балл	
782	ЗАТО Свободный	МБДОУ № 17	6607007520	96,5	93,5	38	96,4	93	83,48	98,63	95,73	58	96,57	95,95	88,98	5,5
783	Сосьвинский городской округ	МБ ДОУ д/с "Малышок"	6632015933	88,9	58	29,5	91,6	87,8	71,16	90,64	70,59	52	95,29	74,71	76,65	5,49
784	Городской округ Верхняя Пышма	МАДОУ "Детский сад № 42"	6606023649	97,2	89	43,6	98,4	99,2	85,48	99,39	99,07	57,71	99,26	99,35	90,96	5,48
785	Муниципальное образование город Екатеринбург Ленинский район	МБДОУ - детский сад № 77	6661075782	97,4	95,5	62	98,8	96,2	89,98	98,59	93,87	92,5	97,2	95,09	95,45	5,47
786	Городской округ Верхняя Пышма	МАДОУ "Детский сад № 69"	6606018487	89,6	92	46	95,2	95,5	83,66	99,57	96,94	54	96,73	98,37	89,12	5,46
787	Муниципальное образование "город Екатеринбург"	ЧДОУ "Согласие-СВ"	6671015292	97,4	98,5	70,1	98,8	97,6	92,48	99,03	100	92	100	98,67	97,94	5,46
788	Байкаловский муниципальный район	МКДОУ Ляпуновский детский сад "Ромашка"	6638002257	87,9	92,5	66	98,6	93,6	87,72	97,37	96,88	82	96,06	93,54	93,17	5,45
789	Тавдинский городской округ	МКДОУ детский сад № 11	6634008868	93,6	86,5	46	99,2	97,8	84,62	99,43	98,94	60	97,45	94,47	90,06	5,44
790	Слободо-Туринский	МАДОУ "Слободо-	6651002947	95,1	72,5	48	98,2	97,6	82,28	96,89	97,62	54	95,5	94,52	87,71	5,43

№ п/п	Муниципальное образование	Образовательное учреждение	ИНН	Результаты НОКО 2019						Результаты НОКО 2022						Разница между Итоговым баллом за НОКО 2019 и НОКО 2022
				К. 1. Открытость и доступность информации	К. 2. Комфортность	К. 3. Доступность услуг для инвалидов	К. 4. Доброжелательность, вежливость	К. 5. Удовлетворенность условиями оказания услуг	Итоговый балл	К. 1. Открытость и доступность информации	К. 2. Комфортность	К. 3. Доступность услуг для инвалидов	К. 4. Доброжелательность, вежливость	К. 5. Удовлетворенность условиями оказания услуг	Итоговый балл	
	муниципальный район	Туринский детский сад "Родничок"														
791	Городской округ Верхняя Тура	МБДОУ "Детский сад № 47"	6620007261	90,6	92,5	30	97,4	98,1	81,72	93,22	97,22	54	98,02	93,06	87,1	5,38
792	Муниципальное образование город Екатеринбург Орджоникидзевский район	МБДОУ - детский сад № 168	6673185290	96,9	97,5	52,1	96,2	97,5	88,04	99	97,17	76	98,87	96,04	93,42	5,38
793	Муниципальное образование город Екатеринбург Верх-Исетский район	МБДОУ - детский сад № 212	6658401605	95,2	98	58	98,4	98,2	89,56	99,11	100	76	99,47	100	94,92	5,36
794	Талицкий городской округ	МКДОУ "Детский сад № 5 "Елочка"	6633020414	93,4	82,5	52	93	92	82,58	96,08	97,44	50	97,95	98,21	87,93	5,35
795	Тугулымский городской округ	МАДОУ "Ошкуковский детский сад № 17 "Журавлик"	6655003684	87,4	68	44	98,4	98,7	79,3	96,04	95,59	38	98,82	94,71	84,63	5,33
796	Муниципальное образование город	МБДОУ - детский сад № 230	6660131360	98,2	93,5	76,6	99,2	95,9	92,68	99,42	97,97	94	100	98,51	97,98	5,3

№ п/п	Муниципальное образование	Образовательное учреждение	ИНН	Результаты НОКО 2019						Результаты НОКО 2022						Разница между Итоговым баллом за НОКО 2019 и НОКО 2022
				К. 1. Открытость и доступность информации	К. 2. Комфортность	К. 3. Доступность услуг для инвалидов	К. 4. Доброжелательность, вежливость	К. 5. Удовлетворенность условиями оказания услуг	Итоговый балл	К. 1. Открытость и доступность информации	К. 2. Комфортность	К. 3. Доступность услуг для инвалидов	К. 4. Доброжелательность, вежливость	К. 5. Удовлетворенность условиями оказания услуг	Итоговый балл	
	Екатеринбург Кировский район															
797	Муниципальное образование город Екатеринбург Ленинский район	МАДОУ - детский сад № 50	6671184702	98,9	99	51,3	97,8	97,4	88,88	98,61	99,17	77	98,24	97,83	94,17	5,29
798	Режевской городской округ	МБДОУ "Детский сад № 22"	6628009736	85,2	62,5	56	95,4	95,2	78,86	91,37	80	62	94,67	92,67	84,14	5,28
799	Талицкий городской округ	МКДОУ "Детский сад № 32 "Малыш"	6654008471	87,7	88	38	98,4	96,7	81,76	99,21	98,94	46	94,96	96,06	87,03	5,27
800	Камышловский муниципальный район	МКДОУ Обуховский детский сад	6613004118	96,8	88	31	97,2	97,3	82,06	99,43	94,92	46	97,32	98,81	87,3	5,24
801	Верхнесалдинский городской округ	МБДОУ "Детский сад № 41 "Петушок"	6607008114	98,1	96	35	97,6	96,8	84,7	97,18	97,06	62	97,25	96,18	89,93	5,23
802	Верхнесалдинский городской округ	МБДОУ "Детский сад № 7 "Мишутка"	6607014333	97,2	86	54	99,6	97	86,76	97,06	97,22	70	99,26	96,3	91,97	5,21
803	Нижнесергинский муниципальный район	МКДОУ детский сад № 12 пгт Атиг	6646008830	96,3	78	39	93,2	96,2	80,54	100	95,65	40	98,26	94,78	85,74	5,2

№ п/п	Муниципальное образование	Образовательное учреждение	ИНН	Результаты НОКО 2019						Результаты НОКО 2022						Разница между Итоговым баллом за НОКО 2019 и НОКО 2022
				К. 1. Открытость и доступность информации	К. 2. Комфортность	К. 3. Доступность услуг для инвалидов	К. 4. Доброжелательность, вежливость	К. 5. Удовлетворенность условиями оказания услуг	Итоговый балл	К. 1. Открытость и доступность информации	К. 2. Комфортность	К. 3. Доступность услуг для инвалидов	К. 4. Доброжелательность, вежливость	К. 5. Удовлетворенность условиями оказания услуг	Итоговый балл	
804	Городской округ Краснотурьинск	МА ДОУ № 23	6617006797	89,2	100	54	100	100	88,64	99,15	100	70	100	100	93,83	5,19
805	Муниципальное образование город Екатеринбург Кировский район	МБДОУ - детский сад № 99	6670329031	97,3	94	39,1	99,4	98,8	85,72	93,87	95,83	76	96,96	91,88	90,91	5,19
806	Муниципальное образование город Екатеринбург Орджоникидзевский район	МБДОУ - детский сад компенсирующего вида "Центр "Радуга"	6673134827	97,3	86,5	87,1	97,2	97,3	93,08	98,64	98,68	94	100	100	98,26	5,18
807	Тугулымский городской округ	МАДОО "Тугулымский детский сад № 7 "Мишутка"	6655003691	90,5	76	49	95,2	93,4	80,82	99,04	92,98	44	99,3	94,56	85,98	5,16
808	Городской округ Среднеуральск	МАДОУ - детский сад № 44	6606016994	96,1	93	38	98,8	96,3	84,44	98,87	96,27	62	97,07	93,58	89,56	5,12
809	Муниципальное образование город Алапаевск	МБДОУ "Детский сад № 8"	6601006706	86,5	99	30	100	99,2	82,94	99,64	99,11	44	99,29	98,21	88,05	5,11
810	Талицкий городской	МКДОУ "Детский	6654008094	97,7	91,5	30	96,2	92,6	81,6	99,72	96,34	46	98,05	93,41	86,7	5,1

№ п/п	Муниципальное образование	Образовательное учреждение	ИНН	Результаты НОКО 2019						Результаты НОКО 2022						Разница между Итоговым баллом за НОКО 2019 и НОКО 2022
				К. 1. Открытость и доступность информации	К. 2. Комфортность	К. 3. Доступность услуг для инвалидов	К. 4. Доброжелательность, вежливость	К. 5. Удовлетворенность условиями оказания услуг	Итоговый балл	К. 1. Открытость и доступность информации	К. 2. Комфортность	К. 3. Доступность услуг для инвалидов	К. 4. Доброжелательность, вежливость	К. 5. Удовлетворенность условиями оказания услуг	Итоговый балл	
	округ	сад № 19 "Тополёк"														
811	Качканарский городской округ	МДОУ - детский сад "Звездочка"	6615007146	97,4	79	74,2	97,4	93,9	88,38	98,59	94,44	80	97,53	96,59	93,43	5,05
812	Муниципальное образование город Екатеринбург Орджоникидзевский район	МБДОУ - детский сад компенсирующего вида № 411	6663070300	97,6	100	54	100	100	90,32	97,63	100	82	99,13	98,08	95,37	5,05
813	Городской округ город Лесной	МБДОУ "Детский сад № 4 "Теремок"	6630006884	96,6	99	46	99,8	100	88,28	99,26	100	70	97,23	100	93,3	5,02
814	Нижнесергинский муниципальный район	МАДОУ детский сад № 65	6646008340	95,7	87	37,9	97	92,6	82,04	97,1	95,19	46	99,23	97,69	87,04	5
815	Муниципальное образование "город Екатеринбург"	ЧДОУ детский сад "Акадеша"	6670234245	96,1	97,5	46	99,2	99,4	87,64	98,66	100	70	99,05	95,48	92,64	5
816	Верхнесалдинский городской округ	МБДОУ № 17 "Березка"	6607008604	92,8	99	33,9	100	97,6	84,66	95,81	96,43	56	100	100	89,65	4,99
817	Каменск-Уральский городской округ	Детский сад № 73	6665008441	96,4	99,5	71,5	99,2	100	93,32	100	100	91,5	100	100	98,3	4,98
818	Городской округ	МАДОУ "Детский	6611011416	94	85,5	48,9	94,8	96,4	83,92	99,05	99,09	52	97,26	97,09	88,9	4,98

№ п/п	Муниципальное образование	Образовательное учреждение	ИНН	Результаты НОКО 2019						Результаты НОКО 2022						Разница между Итоговым баллом за НОКО 2019 и НОКО 2022
				К. 1. Открытость и доступность информации	К. 2. Комфортность	К. 3. Доступность услуг для инвалидов	К. 4. Доброжелательность, вежливость	К. 5. Удовлетворенность условиями оказания услуг	Итоговый балл	К. 1. Открытость и доступность информации	К. 2. Комфортность	К. 3. Доступность услуг для инвалидов	К. 4. Доброжелательность, вежливость	К. 5. Удовлетворенность условиями оказания услуг	Итоговый балл	
	город Ирбит	сад № 23"														
819	Асбестовский городской округ	МБДОУ "Детский сад № 40"	6603009639	96	81	46	98,4	96,5	83,58	97,28	95,51	54	99,12	96,79	88,54	4,96
820	Городской округ Карпинск	МАДОУ № 1	6614004960	99,6	92	62	98,4	95,5	89,5	96,89	97,62	82	97,47	98,1	94,41	4,91
821	Городской округ Верхняя Пышма	МАДОУ "Детский сад № 9"	6686074886	96,4	93,5	62,9	94,8	90,6	87,64	99,33	99,68	66	99,09	98,66	92,55	4,91
822	Асбестовский городской округ	МБДОУ ДС КВ "Кирпичики"	6603007977	95,5	86	46	98,4	96,8	84,54	94,82	95,74	62	98,3	96,38	89,45	4,91
823	Городской округ город Ирбит	МБДОУ "Детский сад № 10"	6611004930	97,1	98,5	57,3	98,2	98,3	89,88	100	100	76	99,23	98,65	94,78	4,9
824	городской округ Богданович	МАДОУ детский сад № 45	6605005950	93,8	71	26,1	96,4	92	75,86	97,68	93,55	28	93,53	90,97	80,75	4,89
825	Муниципальное образование город Екатеринбург Орджоникидзевский район	МБДОУ - детский сад № 370	6673134785	92,4	84,5	46	98,8	97,1	83,76	98,81	92,97	58,25	96,89	96,25	88,63	4,87
826	Камышловский городской округ	МАДОУ "Детский сад комбинированного	6613003788	96,6	98,5	60,8	99,4	98,3	90,72	99,52	98,28	82	99,66	98,45	95,58	4,86

№ п/п	Муниципальное образование	Образовательное учреждение	ИНН	Результаты НОКО 2019						Результаты НОКО 2022						Разница между Итоговым баллом за НОКО 2019 и НОКО 2022
				К. 1. Открытость и доступность информации	К. 2. Комфортность	К. 3. Доступность услуг для инвалидов	К. 4. Доброжелательность, вежливость	К. 5. Удовлетворенность условиями оказания услуг	Итоговый балл	К. 1. Открытость и доступность информации	К. 2. Комфортность	К. 3. Доступность услуг для инвалидов	К. 4. Доброжелательность, вежливость	К. 5. Удовлетворенность условиями оказания услуг	Итоговый балл	
		вида № 14" КГО														
827	Сысертский городской округ	МАДОУ № 44	6652012426	98,8	88,5	46	99,6	99	86,38	99,15	96,57	64	99,61	96,86	91,24	4,86
828	Городской округ Краснотурьинск	МА ДОУ № 19	6617008040	83,1	89,5	54	99,6	99,5	85,14	99,4	98,13	54	99,5	98,88	89,98	4,84
829	Муниципальное образование город Екатеринбург Кировский район	МБДОУ детский сад № 423	6670326182	95,8	99,5	76,6	100	99,7	94,32	100	100	95,71	100	100	99,14	4,82
830	Муниципальное образование город Екатеринбург Октябрьский район	МАДОУ детский сад № 564 "Филипок"	6672314993	94,9	99,5	67,9	100	99,8	92,42	100	99,2	88	99,68	99,2	97,22	4,8
831	Городской округ город Лесной	МБДОУ "Детский сад № 9 "Белоснежка"	6630008673	98,9	95,5	54	98,4	99	89,16	98,65	100	74	99,09	97,95	93,94	4,78
832	Верхнесалдинский городской округ	МАДОУ "Детский сад № 4 "Утенок"	6607008234	85,6	73	62	96,8	94,6	82,4	98,08	94,76	52,67	95,95	94,35	87,16	4,76
833	Городской округ Верхняя Пышма	МАДОУ "Детский сад № 41"	6606036239	95,2	98	46	99	99,3	87,5	98,24	100	65	100	98,04	92,26	4,76
834	Полевской	МБДОУ ПГО	6626011384	98,4	94	81,1	97,6	95,9	93,4	99,85	97,76	98,42	97,34	97,31	98,14	4,74

№ п/п	Муниципальное образование	Образовательное учреждение	ИНН	Результаты НОКО 2019						Результаты НОКО 2022						Разница между Итоговым баллом за НОКО 2019 и НОКО 2022
				К. 1. Открытость и доступность информации	К. 2. Комфортность	К. 3. Доступность услуг для инвалидов	К. 4. Доброжелательность, вежливость	К. 5. Удовлетворенность условиями оказания услуг	Итоговый балл	К. 1. Открытость и доступность информации	К. 2. Комфортность	К. 3. Доступность услуг для инвалидов	К. 4. Доброжелательность, вежливость	К. 5. Удовлетворенность условиями оказания услуг	Итоговый балл	
835	городской округ	"Детский сад № 43 общеразвивающего вида"														
836	Асбестовский городской округ	"Детский сад 29"	6603009565	92,5	89	42,1	97	93,8	82,88	98,39	94,09	54	95,51	95,7	87,54	4,66
837	Муниципальное образование город Екатеринбург Ленинский район	МАДОУ - детский сад № 222	6671273007	99,7	99,5	69,8	100	99,8	93,76	99,69	99,64	94	99,71	99,05	98,42	4,66
838	Режевской городской округ	МБДОУ № 32 "Аленький цветочек"	6628009920	94,8	62,5	30	95,6	96,3	75,84	92,28	93,98	24	97,59	94,58	80,49	4,65
839	Горноуральский городской округ	МБДОУ детский сад № 1	6623083260	99,6	97,5	64,7	98,2	97,6	91,52	98,64	100	82	100	100	96,13	4,61
840	Городской округ город Ирбит	МБДОУ "Детский сад № 7"	6611004948	96,8	96,5	54	98	98,6	88,78	100	98,81	70	100	98,1	93,38	4,6
841	Муниципальное образование город Екатеринбург Верх-Исетский район	МБДОУ - детский сад № 430	6658409989	95,8	97	68	98	97,8	91,32	99,67	95,07	88	98,97	97,89	95,92	4,6
842	Горноуральский	МБДОУ детский	6648014325	92,9	90	36,1	99,2	99,4	83,52	95,55	97,5	54	100	93,5	88,11	4,59

№ п/п	Муниципальное образование	Образовательное учреждение	ИНН	Результаты НОКО 2019						Результаты НОКО 2022						Разница между Итовым баллом за НОКО 2019 и НОКО 2022
				К. 1. Открытость и доступность информации	К. 2. Комфортность	К. 3. Доступность услуг для инвалидов	К. 4. Доброжелательность, вежливость	К. 5. Удовлетворенность условиями оказания услуг	Итоговый балл	К. 1. Открытость и доступность информации	К. 2. Комфортность	К. 3. Доступность услуг для инвалидов	К. 4. Доброжелательность, вежливость	К. 5. Удовлетворенность условиями оказания услуг	Итоговый балл	
	городской округ	сад № 18														
843	Полевской городской округ	МБДОУ ПГО "Детский сад № 53"	6626011070	92,2	92	68,8	94,6	94,5	88,42	97,78	95,45	82	96,42	93,39	93,01	4,59
844	Горноуральский городской округ	МБДОУ детский сад № 24 "Сказка"	6648010225	94,4	89	66,1	94,4	92,6	87,3	97,95	94,44	78	95,72	93,33	91,89	4,59
845	Сосьвинский городской округ	МБ ДОУ д/с № 1 "Березка"	6632015891	94,3	98,5	47,5	96,6	95,8	86,54	98,48	99,45	60	99,12	98,57	91,13	4,59
846	Муниципальное образование город Алапаевск	МБДОУ "Детский сад № 12"	6601006953	94	88,5	54	100	99,1	87,12	100	97,5	62	100	99	91,7	4,58
847	Новоуральский городской округ	МАДОУ детский сад "Страна Чудес"	6682003323	96,2	86,5	89,9	98,2	98,2	93,8	99,39	97,88	97,82	99,07	97,72	98,38	4,58
848	Нижнесергинский муниципальный район	МКДОУ детский сад № 37	6646015309	95,2	100	8	100	100	80,64	96,67	90	46	96,67	96,67	85,2	4,56
849	Городской округ Краснотурьинск	МА ДОУ № 4	6617008723	97,1	80	46	98,4	99,4	84,18	99,23	97,65	54	96,85	95,88	88,72	4,54
850	Муниципальное образование город Екатеринбург Октябрьский район	МАДОУ детский сад № 364	6662110430	98,8	99,5	76	100	100	94,86	100	98,61	100	99,44	98,89	99,39	4,53

№ п/п	Муниципальное образование	Образовательное учреждение	ИНН	Результаты НОКО 2019						Результаты НОКО 2022						Разница между Итовым баллом за НОКО 2019 и НОКО 2022
				К. 1. Открытость и доступность информации	К. 2. Комфортность	К. 3. Доступность услуг для инвалидов	К. 4. Доброжелательность, вежливость	К. 5. Удовлетворенность условиями оказания услуг	Итоговый балл	К. 1. Открытость и доступность информации	К. 2. Комфортность	К. 3. Доступность услуг для инвалидов	К. 4. Доброжелательность, вежливость	К. 5. Удовлетворенность условиями оказания услуг	Итоговый балл	
851	Сысертский городской округ	МАДОУ № 17	6652014977	96,5	84,5	47,8	99	98,1	85,18	99,14	97,83	58	98,6	94,97	89,71	4,53
852	Каменск-Уральский городской округ	Детский сад № 8	6666009078	100	99,5	78,1	100	99,5	95,42	100	100	100	100	99,67	99,93	4,51
853	Городской округ Краснотурьинск	МА ДОУ № 8	6617007984	96,7	97	38	98	97,6	85,46	99,74	98,81	54	99,22	98,1	89,97	4,51
854	Кушвинский городской округ	МАДОУ № 24	6620014910	92,7	87	38	95,6	94,5	81,56	95,52	98,41	38	100	98,41	86,07	4,51
855	Асбестовский городской округ	МБДОУ "Детский сад № 52" АГО	6603009974	98,8	83	86	96,8	93,2	91,56	99,08	97,37	94	95,93	93,95	96,06	4,5
856	Ивдельский городской округ	МАДОУ детский сад № 44 п. Полуночное г. Ивделя	6610002306	90,1	83,5	66	98,4	95,7	86,74	95,58	98,44	68	96,25	97,81	91,22	4,48
857	Муниципальное образование город Екатеринбург Кировский район	МАДОУ - детский сад № 145	6660015163	96,6	99	71	99,6	98,5	92,94	99,89	100	88	99,65	99,49	97,41	4,47
858	Ивдельский городской округ	МАДОУ детский сад № 42 г. Ивделя	6610003807	87,9	98	43	98,6	98	85,1	97,58	95,95	66	95,68	92,57	89,55	4,45
859	Муниципальное	МБДОУ - детский	6661075430	98,9	98,5	54	99	98,5	89,78	98,45	98,42	79,67	98,11	96,37	94,2	4,42

№ п/п	Муниципальное образование	Образовательное учреждение	ИНН	Результаты НОКО 2019						Результаты НОКО 2022						Разница между Итоговым баллом за НОКО 2019 и НОКО 2022
				К. 1. Открытость и доступность информации	К. 2. Комфортность	К. 3. Доступность услуг для инвалидов	К. 4. Доброжелательность, вежливость	К. 5. Удовлетворенность условиями оказания услуг	Итоговый балл	К. 1. Открытость и доступность информации	К. 2. Комфортность	К. 3. Доступность услуг для инвалидов	К. 4. Доброжелательность, вежливость	К. 5. Удовлетворенность условиями оказания услуг	Итоговый балл	
	образование город Екатеринбург Ленинский район	сад № 496														
860	Городской округ Верхняя Пышма	МАДОУ "Детский сад № 31"	6606036246	98,1	98,5	46	98,6	98,7	87,98	100	100	62	100	100	92,4	4,42
861	Муниципальное образование город Екатеринбург Кировский район	МАДОУ - детский сад № 106	6670326175	95,8	99,5	74	100	99,7	93,8	100	99,07	94	100	97,96	98,21	4,41
862	Городской округ Верхняя Пышма	МАДОУ "Детский сад № 34"	6606012816	97,9	100	50	100	100	89,58	99,83	99,62	73,09	98,9	98,46	93,98	4,4
863	Городской округ Первоуральск	МАДОУ "Детский сад № 5"	6684014338	93,2	87,5	70,4	96,4	97,5	89	98,82	97,53	77,39	97,48	95,6	93,36	4,36
864	Каменск-Уральский городской округ	Детский сад № 3	6612022379	98,1	99	82	98	97,9	95	99,74	98,95	100	99,22	98,58	99,3	4,3
865	Городской округ Карпинск	МАДОУ № 22	6614004801	97,2	95,5	50	96,4	97,8	87,38	98,83	97,03	72	95,6	94,66	91,63	4,25
866	Муниципальное образование город Алапаевск	МБДОУ "Детский сад № 15"	6601006960	97,2	95	54	97,2	96,6	88	100	100	62	100	98,98	92,2	4,2
867	Муниципальное образование	МБДОУ "Детский сад № 15"	6601007361	84,3	98	46	99,2	97,6	85,02	99,65	96,09	56	99,01	95	89,15	4,13

№ п/п	Муниципальное образование	Образовательное учреждение	ИНН	Результаты НОКО 2019						Результаты НОКО 2022						Разница между Итоговым баллом за НОКО 2019 и НОКО 2022
				К. 1. Открытость и доступность информации	К. 2. Комфортность	К. 3. Доступность услуг для инвалидов	К. 4. Доброжелательность, вежливость	К. 5. Удовлетворенность условиями оказания услуг	Итоговый балл	К. 1. Открытость и доступность информации	К. 2. Комфортность	К. 3. Доступность услуг для инвалидов	К. 4. Доброжелательность, вежливость	К. 5. Удовлетворенность условиями оказания услуг	Итоговый балл	
	образование город Алапаевск	сад № 65"														
868	Серовский городской округ	МАДОУ № 25 "Дельфинчик"	6632030120	94,5	94	38	97	96,4	83,98	98,96	97,37	49,71	97,75	96,75	88,11	4,13
869	Слободо-Туринский муниципальный район	МКДОУ "Сладковский детский сад "Ромашка"	6651003002	95,2	86,5	22,5	100	99,6	80,76	97,99	92,31	46	93,85	94,23	84,88	4,12
870	Горноуральский городской округ	МБДОУ детский сад комбинированного вида № 2	6648013113	95,4	83,5	38	97,2	96,5	82,12	97,76	93,52	45	97,96	96,85	86,22	4,1
871	Серовский городской округ	МАДОУ № 42 "Огонек"	6632022521	95,5	94	62	97,8	95,3	88,92	99,71	99,66	68	99,3	98,38	93,01	4,09
872	городской округ Дегтярск	МБДОУ "Детский сад № 49"	6627013296	96,2	88,5	36	98,2	98,5	83,48	94,73	97,06	54	98,82	93,24	87,57	4,09
873	Березовский городской округ	БМАДОУ "Детский сад № 35"	6604009543	94,2	80,5	48	91,2	85,5	79,88	95,59	83,5	65,71	94,24	80,7	83,95	4,07
874	Талицкий городской округ	МКДОУ "Детский сад "Им. 1 Мая"	6654008200	92,6	86	44,5	98,8	97,6	83,9	98,98	97,07	48	98,61	96,86	87,91	4,01
875	Городской округ	МАДОУ "Детский	6611013893	96,3	97,5	47	98,2	99,2	87,64	98,52	97,14	68,13	98,22	96,19	91,64	4

№ п/п	Муниципальное образование	Образовательное учреждение	ИНН	Результаты НОКО 2019						Результаты НОКО 2022						Разница между Итоговым баллом за НОКО 2019 и НОКО 2022
				К. 1. Открытость и доступность информации	К. 2. Комфортность	К. 3. Доступность услуг для инвалидов	К. 4. Доброжелательность, вежливость	К. 5. Удовлетворенность условиями оказания услуг	Итоговый балл	К. 1. Открытость и доступность информации	К. 2. Комфортность	К. 3. Доступность услуг для инвалидов	К. 4. Доброжелательность, вежливость	К. 5. Удовлетворенность условиями оказания услуг	Итоговый балл	
	город Ирбит	сад № 25"														
876	Муниципальное образование город Екатеринбург Ленинский район	МАДОУ - детский сад № 553	6661082726	98,8	99	61	98,2	98,5	91,1	100	99,77	76	99,91	99,77	95,09	3,99
877	Качканарский городской округ	МДОУ "Детский сад "Ладушки"	6615007178	96	99	41,1	100	99,7	87,16	99,88	99,43	60	100	96,32	91,13	3,97
878	Муниципальное образование город Алапаевск	МБДОУ "Детский сад № 39"	6601006791	87,7	89	54	100	100	86,14	100	94,44	62	99,11	94,89	90,09	3,95
879	Артёмовский городской округ	МБДОУ № 26	6602007981	96	98	38	95,2	98,8	85,2	100	100	54	93,04	98,7	89,15	3,95
880	Муниципальное образование город Екатеринбург Орджоникидзевский район	МБДОУ - детский сад пристра и оздоровления № 164	6663070966	95,2	90	54	97,6	98,5	87,06	100	100	55	100	100	91	3,94
881	Городской округ Красноуфимск	МАДОУ ЦРР - детский сад	6619006506	99,2	96	88,7	98,2	96,9	95,8	99,86	99,31	100	99,85	99,65	99,73	3,93
882	Березовский городской округ	БМАДОУ "Детский сад № 19"	6604009335	93,9	85	77,6	98,4	96,4	90,26	99,57	93,44	85	98,03	94,92	94,19	3,93

№ п/п	Муниципальное образование	Образовательное учреждение	ИНН	Результаты НОКО 2019						Результаты НОКО 2022						Разница между Итоговым баллом за НОКО 2019 и НОКО 2022
				К. 1. Открытость и доступность информации	К. 2. Комфортность	К. 3. Доступность услуг для инвалидов	К. 4. Доброжелательность, вежливость	К. 5. Удовлетворенность условиями оказания услуг	Итоговый балл	К. 1. Открытость и доступность информации	К. 2. Комфортность	К. 3. Доступность услуг для инвалидов	К. 4. Доброжелательность, вежливость	К. 5. Удовлетворенность условиями оказания услуг	Итоговый балл	
883	Муниципальное образование город Екатеринбург Ленинский район	МАДОУ детский сад № 39	6671431197	98,5	99,5	71,9	100	100	93,98	99,57	98,95	91,86	99,85	99,3	97,91	3,93
884	Туринский городской округ	Детский сад № 8 "Сказка"	6656019951	99,4	98	66,5	99	98,1	92,2	99,69	99,3	86	98,31	97,32	96,12	3,92
885	Кировградский городской округ	МАДОУ детский сад № 4 "Сказка"	6616006240	95,7	82	62	93,6	94,6	85,58	98,15	96,84	56,25	98,88	97,26	89,48	3,9
886	Режевской городской округ	МАДОУ "Детский сад № 33 "Золотой петушок"	6677000912	97,7	88,5	51	99,2	96,9	86,66	99,05	94,64	60	100	98,93	90,52	3,86
887	Камышловский городской округ	МАДОУ "Детский сад № 16" КГО	6613003890	98	94	65,6	98,4	96,1	90,42	99,47	97,5	76	98,39	100	94,27	3,85
888	Городской округ Верхняя Пышма	МАДОУ "Детский сад № 26"	6606012735	95,7	99	54	99,2	99,2	89,42	100	98,98	68	100	99,39	93,27	3,85
889	Новолялинский городской округ	МАДОУ НГО "Детский сад общеразвивающего вида № 11 "Рябинушка"	6647002542	99,2	84,5	46	96,2	97,5	84,68	96,72	98,92	49	99,23	98,71	88,52	3,84
890	Слободо-Туринский	МКДОУ "Слободо-	6651002961	99,6	88	44	99,8	100	86,28	97,85	97,22	66	97,01	92,41	90,1	3,82

№ п/п	Муниципальное образование	Образовательное учреждение	ИНН	Результаты НОКО 2019						Результаты НОКО 2022						Разница между Итоговым баллом за НОКО 2019 и НОКО 2022
				К. 1. Открытость и доступность информации	К. 2. Комфортность	К. 3. Доступность услуг для инвалидов	К. 4. Доброжелательность, вежливость	К. 5. Удовлетворенность условиями оказания услуг	Итоговый балл	К. 1. Открытость и доступность информации	К. 2. Комфортность	К. 3. Доступность услуг для инвалидов	К. 4. Доброжелательность, вежливость	К. 5. Удовлетворенность условиями оказания услуг	Итоговый балл	
	муниципальный район	Туринский детский сад "Теремок"														
891	Сысертский городской округ	МАДОУ № 36	6652012320	94,6	94,5	54	93	92,2	85,66	99,09	97,14	58	96,57	96,57	89,48	3,82
892	городской округ Богданович	МДОУ "Детский сад № 18"	6605006440	99,2	85,5	46	95,8	95,8	84,46	99,76	100	44	99,73	97,7	88,24	3,78
893	Муниципальное образование город Алапаевск	МБДОУ "Детский сад № 34"	6601006760	94	98	38	99,2	98,4	85,52	99,52	97,96	54	98,37	96,33	89,24	3,72
894	Муниципальное образование город Алапаевск	МБДОУ "Детский сад № 33"	6601007019	96	99,5	38	100	100	86,7	99,11	98,89	54	100	100	90,4	3,7
895	Ирбитское муниципальное образование	МАДОУ детский сад "Жар-птица"	6676003036	82,4	92	55,2	95,4	92,9	83,58	100	100	38,5	98,95	98,95	87,28	3,7
896	Камышловский муниципальный район	МКДОУ Куровский детский сад	6613004566	94,6	100	30	100	100	84,92	100	95	54	100	94	88,6	3,68
897	Талицкий городской округ	МКДОУ "Детский сад № 14 "Солнышко"	6654008746	91,8	88	38	97,6	97,8	82,64	95,57	100	38	98,62	99,31	86,3	3,66

№ п/п	Муниципальное образование	Образовательное учреждение	ИНН	Результаты НОКО 2019						Результаты НОКО 2022						Разница между Итоговым баллом за НОКО 2019 и НОКО 2022
				К. 1. Открытость и доступность информации	К. 2. Комфортность	К. 3. Доступность услуг для инвалидов	К. 4. Доброжелательность, вежливость	К. 5. Удовлетворенность условиями оказания услуг	Итоговый балл	К. 1. Открытость и доступность информации	К. 2. Комфортность	К. 3. Доступность услуг для инвалидов	К. 4. Доброжелательность, вежливость	К. 5. Удовлетворенность условиями оказания услуг	Итоговый балл	
898	Сысертский городской округ	МАДОУ № 46	6652012257	97,4	71,5	62	99,2	99,4	85,9	100	90	62	100	95,67	89,53	3,63
899	Городской округ город Лесной	МБДОУ "Детский сад № 17 "Пингвин" комбинированного вида"	6630006980	94,7	93,5	56,1	97,2	98,4	87,98	97,29	95,12	74	94,63	96,95	91,6	3,62
900	Город Нижний Тагил	МАДОУ д/с "Солнышко"	6623098860	98,1	97	84,8	99,8	99	95,74	99,8	99,51	98,4	99,7	99,24	99,33	3,59
901	Камышловский муниципальный район	МКДОУ Калиновский детский сад	6633022980	99,3	86	52,9	100	97,5	87,14	99	98,33	66	95,9	94,33	90,71	3,57
902	Сысертский городской округ	МАДОУ № 14	6652012377	84,7	100	54	100	100	87,74	99,75	98,53	60	98,64	99,61	91,3	3,56
903	Ирбитское муниципальное образование	МДОУ Зайковский детский сад № 1	6611006416	98,5	95	54	95	95,1	87,52	99,55	96,55	68	95,86	95,34	91,06	3,54
904	Городской округ Рефтинский	МБДОУ "Детский сад "Радуга"	6603014967	95,3	89	54	92,8	93,1	84,84	95,89	94,57	60	96,52	94,93	88,38	3,54
905	Муниципальное образование город	МАДОУ детский сад № 53	6671431207	97,9	99,5	78,2	100	100	95,12	99,8	99,5	96,47	98,91	98,61	98,66	3,54

№ п/п	Муниципальное образование	Образовательное учреждение	ИНН	Результаты НОКО 2019						Результаты НОКО 2022						Разница между Итоговым баллом за НОКО 2019 и НОКО 2022
				К. 1. Открытость и доступность информации	К. 2. Комфортность	К. 3. Доступность услуг для инвалидов	К. 4. Доброжелательность, вежливость	К. 5. Удовлетворенность условиями оказания услуг	Итоговый балл	К. 1. Открытость и доступность информации	К. 2. Комфортность	К. 3. Доступность услуг для инвалидов	К. 4. Доброжелательность, вежливость	К. 5. Удовлетворенность условиями оказания услуг	Итоговый балл	
	Екатеринбург Ленинский район															
906	Муниципальное образование город Екатеринбург Кировский район	МБДОУ - детский сад № 219	6660019305	99,7	99,5	62	100	99	92,04	98,98	95,71	94	95,43	93,71	95,57	3,53
907	Кушвинский городской округ	МАДОУ № 30	6620007046	93,2	93,5	22,5	97,2	94,4	80,16	97,26	91,38	38	100	91,72	83,67	3,51
908	Городской округ город Лесной	МБДОУ "Детский сад № 20 "Ласточка"	6630007006	97,8	88,5	49,2	100	99,7	87,04	98,06	95,57	71	94,29	93,8	90,54	3,5
909	Нижнесергинский муниципальный район	МКДОУ детский сад № 63	6646009136	98,5	89	50,2	100	99,8	87,5	99,53	99,63	58	98,36	99,41	90,99	3,49
910	Тавдинский городской округ	МКДОУ детский сад № 12	6634007575	93,5	99	54	100	98	88,9	100	97,44	68	97,95	98,46	92,37	3,47
911	городской округ Богданович	МДОУ детский сад № 28	6605006312	96	96,5	38	96	94,7	84,24	97,29	96	54	96	95,2	87,7	3,46
912	Городской округ город Ирбит	МБДОУ "Детский сад № 5"	6611005081	95,8	90	53,9	99,6	99,5	87,76	98,3	96,97	70	96,74	93,79	91,16	3,4
913	Горноуральский	МБДОУ "Детский	6648013089	92,5	92	31	98,8	95	81,86	96,53	91,98	51	95,55	91,23	85,26	3,4

№ п/п	Муниципальное образование	Образовательное учреждение	ИНН	Результаты НОКО 2019						Результаты НОКО 2022						Разница между Итоговым баллом за НОКО 2019 и НОКО 2022
				К. 1. Открытость и доступность информации	К. 2. Комфортность	К. 3. Доступность услуг для инвалидов	К. 4. Доброжелательность, вежливость	К. 5. Удовлетворенность условиями оказания услуг	Итоговый балл	К. 1. Открытость и доступность информации	К. 2. Комфортность	К. 3. Доступность услуг для инвалидов	К. 4. Доброжелательность, вежливость	К. 5. Удовлетворенность условиями оказания услуг	Итоговый балл	
	городской округ	сад № 50"														
914	Сысертский городской округ	МАДОУ № 58	6652012480	99,3	78,5	63,8	98,8	98,9	87,86	96,85	95,61	76	94,7	93,04	91,24	3,38
915	Качканарский городской округ	МДОУ "ЦРР - детский сад "Дружба"	6615007259	96,2	83	56,9	97,2	96,9	86,04	99,21	96,99	54	99,28	97,35	89,37	3,33
916	Новолялинский городской округ	МКДОУ НГО "Детский сад № 14 "Незабудка"	6647002630	96,4	100	22	100	100	83,68	95,78	93,75	54	100	91,25	86,96	3,28
917	Городской округ Верхний Тагил	МАДОУ ЦРР - д/с № 9	6616006106	95,7	95	60	97,2	95,1	88,6	99,6	97,66	64,85	99,06	98,19	91,87	3,27
918	Муниципальное образование город Екатеринбург Железнодорожный район	МАДОУ - детский сад № 175	6659052481	88,4	99	58,7	99	99,8	88,98	97,07	89,12	97	90,93	87,07	92,24	3,26
919	Алапаевское муниципальное образование	МДОУ "Детский сад п. Заря"	6601006833	95,9	98,5	41,3	99	98,5	86,64	97,64	99,14	55,71	98,62	98,28	89,88	3,24
920	Новоуральский городской округ	МАДОУ детский сад "Гармония"	6682003355	99,2	95	89,5	98,6	96,9	95,84	99,61	97,86	100	99,28	98,4	99,03	3,19

№ п/п	Муниципальное образование	Образовательное учреждение	ИНН	Результаты НОКО 2019						Результаты НОКО 2022						Разница между Итоговым баллом за НОКО 2019 и НОКО 2022
				К. 1. Открытость и доступность информации	К. 2. Комфортность	К. 3. Доступность услуг для инвалидов	К. 4. Доброжелательность, вежливость	К. 5. Удовлетворенность условиями оказания услуг	Итоговый балл	К. 1. Открытость и доступность информации	К. 2. Комфортность	К. 3. Доступность услуг для инвалидов	К. 4. Доброжелательность, вежливость	К. 5. Удовлетворенность условиями оказания услуг	Итоговый балл	
921	Полевской городской округ	МБДОУ ПГО "Детский сад № 34"	6626018492	99,2	92	69,8	96,2	94,8	90,4	98,89	95,41	80,8	96,41	96,33	93,57	3,17
922	Муниципальное образование город Екатеринбург Верх-Исетский район	МБДОУ - детский сад компенсирующего вида № 444	6658077613	98,5	97,5	46	100	100	88,4	100	100	60	97,65	100	91,53	3,13
923	Городской округ Нижняя Салда	МДОУДСКВ "РАДУГА"	6622002759	92,4	74	68,1	96,4	95,2	85,22	99,32	95,24	54,16	97,83	95,16	88,34	3,12
924	Асбестовский городской округ	МА ДОУ "Детский сад комбинированного вида № 56" АГО	6603010151	96,4	97	46	97,8	97,4	86,92	99,77	96,7	59,5	97,96	96,13	90,01	3,09
925	Городской округ Карпинск	МАДОУ № 18	6614004897	99,2	91	74	97,6	94,4	91,24	98,39	97	82	98,4	95,8	94,32	3,08
926	Серовский городской округ	МАДОУ № 2 "Родничок"	6632013862	97	82,5	91	95,4	94,5	92,08	99,54	98,29	80,33	99,13	98,49	95,16	3,08
927	Городской округ город Ирбит	МБДОУ "Детский сад № 1"	6611004881	97,7	84,5	34	100	97,9	82,82	98,58	87,67	46	99,07	98,14	85,89	3,07
928	Ирбитское муниципальное образование	МДОУ "Рудновский детский сад"	6611006254	87,7	100	70	100	100	91,54	97,5	94,44	100	95,56	85,56	94,61	3,07

№ п/п	Муниципальное образование	Образовательное учреждение	ИНН	Результаты НОКО 2019						Результаты НОКО 2022						Разница между Итовым баллом за НОКО 2019 и НОКО 2022
				К. 1. Открытость и доступность информации	К. 2. Комфортность	К. 3. Доступность услуг для инвалидов	К. 4. Доброжелательность, вежливость	К. 5. Удовлетворенность условиями оказания услуг	Итоговый балл	К. 1. Открытость и доступность информации	К. 2. Комфортность	К. 3. Доступность услуг для инвалидов	К. 4. Доброжелательность, вежливость	К. 5. Удовлетворенность условиями оказания услуг	Итоговый балл	
929	Малышевский городской округ	МАДОУ МДС № 49	6603011525	97,2	90	45,9	96,8	92,2	84,42	99,34	100	39	99,38	99,53	87,45	3,03
930	Городской округ Рефтинский	МБДОУ "Детский сад "Подснежник"	6603014999	94,1	90,5	49,8	96,4	91,7	84,5	98,5	95,56	54	98,33	91,22	87,52	3,02
931	Городской округ Староуткинск	МКДОУ "Детский сад № 5 ГО Староуткинск"	6625040110	91	85,5	66,5	98	97,7	87,74	100	98,31	58	99,32	98,14	90,75	3,01
932	Муниципальное образование город Екатеринбург Чкаловский район	МБДОУ детский сад № 438	6674135686	96,8	89	94	100	98	95,56	99,14	98,94	99,14	98,3	97,23	98,55	2,99
933	городской округ Богданович	МАДОУ детский сад № 19	6605006577	97,9	87,5	46	97,6	99,4	85,68	100	100	46	97,96	99,39	88,67	2,99
934	городской округ Дегтярск	МАДОУ "Детский сад № 1"	6684018903	91,6	87	55	96,2	98,1	85,58	95,8	96,88	60	95,29	94,75	88,54	2,96
935	Муниципальное образование город Алапаевск	МБДОУ "Детский сад № 32"	6601006752	87,7	99,5	54	99	99	87,84	100	100	56	100	97,97	90,79	2,95
936	Кировградский городской округ	МАДОУ детский сад № 3 "Светлячок"	6616005455	91,2	96,5	32,9	96	96	82,52	93,45	94	52	95,64	92,06	85,43	2,91

№ п/п	Муниципальное образование	Образовательное учреждение	ИНН	Результаты НОКО 2019						Результаты НОКО 2022						Разница между Итоговым баллом за НОКО 2019 и НОКО 2022
				К. 1. Открытость и доступность информации	К. 2. Комфортность	К. 3. Доступность услуг для инвалидов	К. 4. Доброжелательность, вежливость	К. 5. Удовлетворенность условиями оказания услуг	Итоговый балл	К. 1. Открытость и доступность информации	К. 2. Комфортность	К. 3. Доступность услуг для инвалидов	К. 4. Доброжелательность, вежливость	К. 5. Удовлетворенность условиями оказания услуг	Итоговый балл	
937	Новолялинский городской округ	МАДОУ НГО "Детский сад № 15 "Березка"	6647002623	98,6	87	46	97,8	98,2	85,52	98,06	100	45,09	99,52	99,35	88,4	2,88
938	Новоуральский городской округ	МАДОУ детский сад "Росинка"	6629007072	99,6	95	81,8	98,2	98	94,52	99,1	97,32	94	99,21	97,09	97,34	2,82
939	Байкаловский муниципальный район	МКДОУ Еланский детский сад "Колосок"	6638002313	94,6	85	80	99,2	98	91,36	100	97,73	82	93,9	97,05	94,13	2,77
940	Муниципальное образование город Екатеринбург Чкаловский район	МАДОУ № 410	6679037442	99,1	99,5	88	100	99,2	97,16	100	100	100	99,63	100	99,93	2,77
941	Камышловский муниципальный район	МКДОУ Никольский детский сад	6613004421	91,9	97,5	52	98	99	87,68	100	97,73	62	97,01	95,45	90,44	2,76
942	Верхнесалдинский городской округ	МБДОУ "Детский сад № 13 "Малышок"	6607008139	96,5	93,5	54	94	92,1	86,02	99,15	98,68	46	100	100	88,77	2,75
943	Асбестовский городской округ	Детский сад № 46	6603010095	98,4	97,5	38	99,4	99,2	86,5	98,3	97,1	54	97,68	98,99	89,21	2,71
944	Асбестовский	МБДОУ "Детский	6603011035	98,7	96,5	46	99,2	97,1	87,5	99,76	97,47	58,67	98,38	96,77	90,21	2,71

№ п/п	Муниципальное образование	Образовательное учреждение	ИНН	Результаты НОКО 2019						Результаты НОКО 2022						Разница между Итоговым баллом за НОКО 2019 и НОКО 2022
				К. 1. Открытость и доступность информации	К. 2. Комфортность	К. 3. Доступность услуг для инвалидов	К. 4. Доброжелательность, вежливость	К. 5. Удовлетворенность условиями оказания услуг	Итоговый балл	К. 1. Открытость и доступность информации	К. 2. Комфортность	К. 3. Доступность услуг для инвалидов	К. 4. Доброжелательность, вежливость	К. 5. Удовлетворенность условиями оказания услуг	Итоговый балл	
	городской округ	сад "Журавушка"														
945	Каменский городской округ	МКДОУ "Каменский детский сад "Колосок"	6643008600	93,1	90,5	44,5	89,8	88,7	81,32	92,58	88,1	82	82,95	74,44	84,01	2,69
946	Режевской городской округ	МАДОУ "Детский сад № 1 "Голубой кораблик"	6628009694	98,5	79,5	46,9	99,4	99	84,66	99,18	95,63	46	97,5	98,38	87,34	2,68
947	Пышминский городской округ	МБДОУ ПГО "Пышминский детский сад № 3"	6649002717	96,2	84	74	94,6	96,4	89,04	98,64	97,83	66	98,26	97,83	91,71	2,67
948	Асбестовский городской округ	МАДОУ "Детский сад комбинированного вида № 25" АГО	6603009597	97,4	98,5	46	98,4	98,8	87,82	99,6	98,61	58,93	98,89	96,39	90,48	2,66
949	Кушвинский городской округ	МАДОУ № 5	6620014942	99,2	94,5	38	97	97,2	85,18	99,02	95,24	50	98,57	96,31	87,83	2,65
950	Городской округ Первоуральск	МАДОУ "Детский сад № 39"	6625024574	82,1	95	51	97,8	95,2	84,22	98,58	97,51	43,43	98,46	96,31	86,86	2,64
951	Городской округ Верхняя Пышма	МАДОУ "Детский сад № 29"	6606012742	94,9	93	46	95,8	96,1	85,16	99,23	98,53	45	98,36	97,84	87,79	2,63

№ п/п	Муниципальное образование	Образовательное учреждение	ИНН	Результаты НОКО 2019						Результаты НОКО 2022						Разница между Итоговым баллом за НОКО 2019 и НОКО 2022
				К. 1. Открытость и доступность информации	К. 2. Комфортность	К. 3. Доступность услуг для инвалидов	К. 4. Доброжелательность, вежливость	К. 5. Удовлетворенность условиями оказания услуг	Итоговый балл	К. 1. Открытость и доступность информации	К. 2. Комфортность	К. 3. Доступность услуг для инвалидов	К. 4. Доброжелательность, вежливость	К. 5. Удовлетворенность условиями оказания услуг	Итоговый балл	
952	Верхнесалдинский городской округ	"Детский сад № 19 "Чебурашка"	6607008298	98,1	89,5	48	96,2	94,3	85,22	97,25	89,17	66,67	95,4	90,75	87,85	2,63
953	Верхнесалдинский городской округ	Детский сад № 24	6607008273	97	90,5	64	96,8	93,1	88,28	99,45	97,41	62	98,16	97,5	90,9	2,62
954	Сысертский городской округ	МАДОУ № 37	6652012401	88,3	79,5	52	94	89,7	80,7	79,5	96,27	46	98,62	96,12	83,3	2,6
955	Городской округ Красноуфимск	МАДОУ детский сад № 16	6619007669	98,1	94	62,1	99,6	96,2	90	100	95,92	72	98,54	96,53	92,6	2,6
956	Режевской городской округ	МБДОУ № 28 "Колокольчик"	6628009704	94,6	75,5	50,1	95,2	91,3	81,34	95,03	91,14	50,75	93,42	89,24	83,91	2,57
957	Кировградский городской округ	МАДОУ детский сад № 15 "Малышок"	6616005487	78,3	88	54	98,4	99,4	83,62	97,42	97,37	46	95,79	94,21	86,16	2,54
958	Муниципальное образование город Екатеринбург Ленинский район	МБДОУ - детский сад № 455	6661076747	98,5	96,5	36,1	97,8	97,3	85,24	96,63	87,84	70	93,15	91,15	87,75	2,51
959	Городской округ Среднеуральск	МАДОУ - детский сад № 39	6606016987	94,6	98	54	97,6	98,1	88,46	98,35	95	68	97,83	95,67	90,97	2,51
960	Новоуральский городской округ	МАДОУ Детский сад "Росток"	6682003348	98,8	94	92,2	97,4	96,1	95,7	99,27	99,36	94	99,36	98,87	98,17	2,47

№ п/п	Муниципальное образование	Образовательное учреждение	ИНН	Результаты НОКО 2019						Результаты НОКО 2022						Разница между Итовым баллом за НОКО 2019 и НОКО 2022
				К. 1. Открытость и доступность информации	К. 2. Комфортность	К. 3. Доступность услуг для инвалидов	К. 4. Доброжелательность, вежливость	К. 5. Удовлетворенность условиями оказания услуг	Итоговый балл	К. 1. Открытость и доступность информации	К. 2. Комфортность	К. 3. Доступность услуг для инвалидов	К. 4. Доброжелательность, вежливость	К. 5. Удовлетворенность условиями оказания услуг	Итоговый балл	
961	Арамилский городской округ	Детский сад № 4	6652011260	94,3	94,5	72	98	97,7	91,3	88,47	96,46	88	99,29	96,64	93,77	2,47
962	Городской округ Верхняя Пышма	МАДОУ детский сад № 8	6686051840	97,3	97	52	98,8	97,1	88,44	99,56	98,97	58	98,98	99,03	90,91	2,47
963	Туринский городской округ	Детский сад № 1 "Аленушка"	6656003599	99,3	96,5	80,5	99	98	94,66	99,89	100	86	99,79	99,9	97,12	2,46
964	Новолялинский городской округ	МБДОУ НГО "Детский сад № 2 "Ласточка"	6647002743	98,4	91,5	60	97	95,3	88,44	98,32	97,86	60	100	98,29	90,89	2,45
965	Камышловский муниципальный район	МКДОУ Ожгихинский детский сад	6613004534	98,8	88	46	94,8	96,8	84,88	100	93,33	46	97,33	100	87,33	2,45
966	Серовский городской округ	МАДОУ № 49	6632016091	96,9	93	88,9	95,6	94,8	93,84	99,64	96,6	92,36	97,1	95,75	96,29	2,45
967	Асбестовский городской округ	МБ ДОУ "Детский сад № 2" АГО	6603010000	98,6	94,5	58,7	98,6	97,3	89,54	99,67	100	62	99,42	98,84	91,99	2,45
968	Артёмовский городской округ	МБДОУ № 27	6602012780	94,7	85,5	56	98,4	97,6	86,44	98,9	96,03	58	96,19	95,24	88,87	2,43
969	Туринский городской округ	Детский сад № 2 "Колокольчик"	6656003743	99,6	96	70,6	98,6	98	92,56	99,69	94,94	88	97,3	94,94	94,98	2,42
970	Верхнесалдинский	МБДОУ № 20	6607008107	97,4	88	62	96,4	94,3	87,62	95,86	94	70	96,25	94	90,02	2,4

№ п/п	Муниципальное образование	Образовательное учреждение	ИНН	Результаты НОКО 2019						Результаты НОКО 2022						Разница между Итоговым баллом за НОКО 2019 и НОКО 2022
				К. 1. Открытость и доступность информации	К. 2. Комфортность	К. 3. Доступность услуг для инвалидов	К. 4. Доброжелательность, вежливость	К. 5. Удовлетворенность условиями оказания услуг	Итоговый балл	К. 1. Открытость и доступность информации	К. 2. Комфортность	К. 3. Доступность услуг для инвалидов	К. 4. Доброжелательность, вежливость	К. 5. Удовлетворенность условиями оказания услуг	Итоговый балл	
	городской округ	"Кораблик"														
971	Городской округ Верхняя Пышма	МАДОУ "Детский сад № 23"	6606012894	92,6	88,5	62	99,4	99	88,3	97,87	98,84	59,86	99,53	97,33	90,69	2,39
972	Муниципальное образование город Екатеринбург Верх-Исетский район	МБДОУ - детский сад № 8	6658224794	93	77	38,5	99,2	97,5	81,04	83,8	84,67	68	95,85	84,53	83,37	2,33
973	Городской округ город Ирбит	МАДОУ "Детский сад № 26"	6611004793	98	97	82	99,2	98,7	94,98	99,21	100	88	99,56	99,78	97,31	2,33
974	Муниципальное образование город Екатеринбург Кировский район	МБДОУ - детский сад № 41	6660017675	97,8	99	94	98,6	98,2	97,52	100	99,79	99,52	100	99,91	99,84	2,32
975	Сысертский городской округ	МАДОУ № 3 "Золотой ключик"	6652011687	92,7	94,5	46	97,2	96,5	85,38	96,83	93,18	57,5	98,55	92,18	87,65	2,27
976	Качканарский городской округ	МДОУ "Детский сад "Ласточка"	6615007153	98,1	88	45	100	99,5	86,12	100	99,38	46	98,52	98,02	88,39	2,27
977	Муниципальное образование город Екатеринбург Ленинский район	МБДОУ- детский сад № 26	6661075790	96	91,5	58,4	98,2	95	87,82	98,1	94,66	68	96,93	92,72	90,08	2,26

№ п/п	Муниципальное образование	Образовательное учреждение	ИНН	Результаты НОКО 2019						Результаты НОКО 2022						Разница между Итоговым баллом за НОКО 2019 и НОКО 2022
				К. 1. Открытость и доступность информации	К. 2. Комфортность	К. 3. Доступность услуг для инвалидов	К. 4. Доброжелательность, вежливость	К. 5. Удовлетворенность условиями оказания услуг	Итоговый балл	К. 1. Открытость и доступность информации	К. 2. Комфортность	К. 3. Доступность услуг для инвалидов	К. 4. Доброжелательность, вежливость	К. 5. Удовлетворенность условиями оказания услуг	Итоговый балл	
978	Новолялинский городской округ	МАДОУ НГО "Детский сад общеразвивающего вида № 4 "Сказка"	6647002528	98,4	95	40,9	98	96,9	85,84	99,08	98,63	46	99,45	97,26	88,08	2,24
979	Асбестовский городской округ	МАДОУ "Детский сад комбинированного вида № 60"	6603009572	78	94,5	66,5	99,2	98,4	87,32	98,35	95,8	62	97,31	94,29	89,55	2,23
980	Ирбитское муниципальное образование	МДОУ "Киргинский детский сад"	6611006455	91,5	97	38	100	94,3	84,16	99,72	100	32	100	100	86,34	2,18
981	городской округ Богданович	МАДОУ № 1 "Детский сад будущего"	6633017980	97	98	52	97,2	97,6	88,36	100	100	54	99,42	99,28	90,54	2,18
982	Муниципальное образование город Екатеринбург Верх-Исетский район	МБДОУ - детский сад комбинированного вида № 18	6658078783	95,8	99	67,1	100	99	92,18	99,81	98,75	74,7	100	98,5	94,35	2,17
983	городской округ Богданович	МАДОУ № 40 "Цветик-семицветик"	6605006880	94,9	100	30	100	100	84,98	96,27	90	54	98,46	96,92	87,13	2,15

№ п/п	Муниципальное образование	Образовательное учреждение	ИНН	Результаты НОКО 2019						Результаты НОКО 2022						Разница между Итовым баллом за НОКО 2019 и НОКО 2022
				К. 1. Открытость и доступность информации	К. 2. Комфортность	К. 3. Доступность услуг для инвалидов	К. 4. Доброжелательность, вежливость	К. 5. Удовлетворенность условиями оказания услуг	Итоговый балл	К. 1. Открытость и доступность информации	К. 2. Комфортность	К. 3. Доступность услуг для инвалидов	К. 4. Доброжелательность, вежливость	К. 5. Удовлетворенность условиями оказания услуг	Итоговый балл	
984	Муниципальное образование Красноуфимский округ	МКДОУ "Натальинский детский сад № 4"	6619012193	95,4	96,5	79,5	96,4	94,3	92,42	97,19	98,57	84	94,86	98,14	94,55	2,13
985	Сысертский городской округ	МАДОУ № 39	6652016861	96,1	90	37	98	93,1	82,84	98,27	93,75	44	95,66	93,13	84,96	2,12
986	Муниципальное образование город Екатеринбург Октябрьский район	МАДОУ - детский сад общеразвивающего вида № 479 "Берег детства"	6662111955	99,2	97,5	76	95,6	98,4	93,34	96,85	93,6	94	96,98	95,78	95,44	2,1
987	Североуральский городской округ	МАДОУ № 4	6631004417	98,9	98	71,8	99	97,7	93,08	100	100	76	99,7	100	95,14	2,06
988	Муниципальное образование город Екатеринбург Кировский район	МАДОУ - детский сад № 416	6670209231	99,7	100	80	99,4	99,8	95,78	99,3	97,95	94	99,45	98,49	97,84	2,06
989	Тавдинский городской округ	МАДОУ детский сад № 25	6634007631	97,4	93	54,9	97,8	97,5	88,12	99,13	91,94	66	97,91	95,91	90,18	2,06
990	Городской округ Краснотурьинск	МА ДОУ № 2	6617008579	95,7	86	42,1	96,2	94,5	82,9	82,91	100	44	99,47	98,27	84,93	2,03

№ п/п	Муниципальное образование	Образовательное учреждение	ИНН	Результаты НОКО 2019						Результаты НОКО 2022					Разница между Итовым баллом за НОКО 2019 и НОКО 2022	
				К. 1. Открытость и доступность информации	К. 2. Комфортность	К. 3. Доступность услуг для инвалидов	К. 4. Доброжелательность, вежливость	К. 5. Удовлетворенность условиями оказания услуг	Итоговый балл	К. 1. Открытость и доступность информации	К. 2. Комфортность	К. 3. Доступность услуг для инвалидов	К. 4. Доброжелательность, вежливость	К. 5. Удовлетворенность условиями оказания услуг		Итоговый балл
991	Пышминский городской округ	МБДОУ ПГО "Родинский детский сад"	6649002474	99,2	75	36	97,2	97,1	80,9	96,98	93,1	38	95,86	90,69	82,93	2,03
992	Кушвинский городской округ	МАДОУ № 23	6620014935	94,3	93,5	58,2	97,2	94,7	87,58	98,93	97,19	60,33	97,3	94,27	89,61	2,03
993	Асбестовский городской округ	МАДОУ ДС КВ № 27	6603009558	94,2	97,5	54	97,2	98	88,18	99,41	99,24	54	99,39	98,79	90,17	1,99
994	Пышминский городской округ	МБДОУ ПГО "Черемышский детский сад"	6649002467	97,2	96	60	98,8	99	90,2	100	98,78	66	97,38	98,29	92,09	1,89
995	Муниципальное образование город Екатеринбург Кировский район	МБДОУ - детский сад № 100	6670300106	98,5	97	80,2	97,2	98,2	94,22	99,37	98,1	88	98,65	96,29	96,08	1,86
996	Ирбитское муниципальное образование	МДОУ "Бердюгинский детский сад"	6611006342	97,8	99,5	74	99,4	99	93,94	100	98,72	82	100	98,21	95,78	1,84
997	Городской округ Красноуфимск	МАДОУ детский сад № 3	6619006400	97,6	94	65,6	94,6	95,7	89,5	98,93	95,91	74	94,22	93,64	91,34	1,84
998	Талицкий городской округ	МКДОУ "Детский сад № 16"	6654008785	98	98	38	99,2	100	86,64	96,84	97,83	52	100	95,65	88,46	1,82

№ п/п	Муниципальное образование	Образовательное учреждение	ИНН	Результаты НОКО 2019						Результаты НОКО 2022						Разница между Итоговым баллом за НОКО 2019 и НОКО 2022
				К. 1. Открытость и доступность информации	К. 2. Комфортность	К. 3. Доступность услуг для инвалидов	К. 4. Доброжелательность, вежливость	К. 5. Удовлетворенность условиями оказания услуг	Итоговый балл	К. 1. Открытость и доступность информации	К. 2. Комфортность	К. 3. Доступность услуг для инвалидов	К. 4. Доброжелательность, вежливость	К. 5. Удовлетворенность условиями оказания услуг	Итоговый балл	
		"Ромашка"														
999	городской округ Богданович	МАДОУ детский сад № 23	6605006351	94,7	88	24	98,4	95,5	80,12	93,52	83,88	46	95,39	90,82	81,92	1,8
1000	Сысертский городской округ	МАДОУ № 38	6652012240	94,3	76,5	60	96,4	91,9	83,82	98,54	89,76	50,25	97,07	92,29	85,58	1,76
1001	Невьянский городской округ	МАДОУ детский сад № 39 "Родничок"	6621017985	97	96,5	75,6	95,2	96,9	92,24	95,74	98,53	78,33	98,73	98,53	93,97	1,73
1002	Камышловский муниципальный район	МКДОУ Галкинский детский сад	6613004510	93,2	98,5	54	97	98,7	88,28	99,23	100	52	99,31	99,48	90	1,72
1003	Муниципальное образование город Екатеринбург Орджоникидзевский район	МБДОУ - детский сад № 76	6663049770	94,9	99,5	52,2	98,8	98,7	88,82	98,35	96,09	66	97,57	94,7	90,54	1,72
1004	Муниципальное образование город Екатеринбург Ленинский район	МБДОУ - детский сад компенсирующего вида № 49	6661083021	93,3	96,5	66,2	99,6	96,9	90,5	99,67	98,55	67,38	98,84	96,52	92,19	1,69
1005	Пышминский	МБДОУ ПГО	6649002410	95,9	79	54	99,2	100	85,62	98,64	93,75	46	100	98,13	87,3	1,68

№ п/п	Муниципальное образование	Образовательное учреждение	ИНН	Результаты НОКО 2019						Результаты НОКО 2022						Разница между Итоговым баллом за НОКО 2019 и НОКО 2022
				К. 1. Открытость и доступность информации	К. 2. Комфортность	К. 3. Доступность услуг для инвалидов	К. 4. Доброжелательность, вежливость	К. 5. Удовлетворенность условиями оказания услуг	Итоговый балл	К. 1. Открытость и доступность информации	К. 2. Комфортность	К. 3. Доступность услуг для инвалидов	К. 4. Доброжелательность, вежливость	К. 5. Удовлетворенность условиями оказания услуг	Итоговый балл	
	городской округ	"Боровлянский детский сад"														
1006	Полевской городской округ	МАДОУ ПГО "Центр развития ребенка - детский сад № 70 "Радуга"	6679057689	98,8	95	88	95,4	95,6	94,56	99,2	97,86	88	98,85	97,26	96,23	1,67
1007	Муниципальное образование город Екатеринбург Орджоникидзевский район	МБДОУ - детский сад компенсирующего вида № 319	6663070885	94,2	100	54	100	100	89,64	99,2	94,83	70	98,62	93,79	91,29	1,65
1008	Городской округ Среднеуральск	МАДОУ - детский сад № 18	6606014517	98,1	97,5	54	98	98,2	89,16	99,51	96,23	62	98,49	97,74	90,79	1,63
1009	Городской округ Ревда	МАДОУ детский сад № 46	6627011740	99,6	97,5	80,5	99,2	98,7	95,1	99,68	98,46	88	98,77	98,62	96,71	1,61
1010	Алапаевское муниципальное образование	МДОУ "Детский сад № 22 п.г.т. В. Синячиха"	6601007273	99,6	96	88,7	99	97,9	96,24	100	98,57	92	100	98,57	97,83	1,59
1011	городской округ Дегтярск	МБДОУ "Детский сад № 20"	6627013264	97,9	95,5	31,5	98,4	96,8	84,02	96,53	94,03	46	96,58	94,63	85,55	1,53
1012	Невьянский	МАДОУ детский	6621018001	96,6	97,5	50,1	96,2	95,2	87,12	99,83	99,23	46	99,38	98,77	88,64	1,52

№ п/п	Муниципальное образование	Образовательное учреждение	ИНН	Результаты НОКО 2019						Результаты НОКО 2022						Разница между Итоговым баллом за НОКО 2019 и НОКО 2022
				К. 1. Открытость и доступность информации	К. 2. Комфортность	К. 3. Доступность услуг для инвалидов	К. 4. Доброжелательность, вежливость	К. 5. Удовлетворенность условиями оказания услуг	Итоговый балл	К. 1. Открытость и доступность информации	К. 2. Комфортность	К. 3. Доступность услуг для инвалидов	К. 4. Доброжелательность, вежливость	К. 5. Удовлетворенность условиями оказания услуг	Итоговый балл	
	городской округ	сад № 13 "Журавушка"														
1013	Муниципальное образование город Екатеринбург Ленинский район	МБДОУ - детский сад № 365	6661082885	97,3	85	62	99,8	98,7	88,56	99,6	100	52	98,52	100	90,02	1,46
1014	Талицкий городской округ	МКДОУ "Детский сад № 50 "Ромашка"	6654008954	85,3	90	8	100	100	76,66	95,81	85,71	38	85,24	85,71	78,09	1,43
1015	Городской округ Первоуральск	МАДОУ "Детский сад № 70"	6625017344	98,5	97	41,8	99	98,7	87	99,74	98,82	45,42	99,53	98,64	88,43	1,43
1016	Городской округ город Ирбит	МАДОУ "Детский сад № 28"	6611013653	99,7	98,5	68	99,2	99,5	92,98	99,08	100	76	98,37	98,57	94,4	1,42
1017	Пышминский городской округ	МБДОУ ПГО "Первомайский детский сад"	6649002428	99,6	98	56	96,8	97,4	89,56	98,29	100	58	100	98,62	90,98	1,42
1018	Кушвинский городской округ	МАДОУ № 12	6620008378	95	94	38	94,2	94	83,04	86,98	100	38	97,65	99,35	84,4	1,36
1019	Город Нижний Тагил	МАДОУ "Маячок"	6623014041	99,2	95	99,4	99	97,4	98	99,68	99,58	98,65	99,32	99,09	99,27	1,27
1020	Городской округ	МАДОУ - детский	6606014500	94,5	88	48,1	94,4	87,4	82,48	97,09	90,48	53	93,42	84,57	83,71	1,23

№ п/п	Муниципальное образование	Образовательное учреждение	ИНН	Результаты НОКО 2019						Результаты НОКО 2022						Разница между Итовым баллом за НОКО 2019 и НОКО 2022
				К. 1. Открытость и доступность информации	К. 2. Комфортность	К. 3. Доступность услуг для инвалидов	К. 4. Доброжелательность, вежливость	К. 5. Удовлетворенность условиями оказания услуг	Итоговый балл	К. 1. Открытость и доступность информации	К. 2. Комфортность	К. 3. Доступность услуг для инвалидов	К. 4. Доброжелательность, вежливость	К. 5. Удовлетворенность условиями оказания услуг	Итоговый балл	
	Среднеуральск	сад № 15														
1021	Городской округ Красноуральск	МБДОУ детский сад № 16	6618003238	97,7	97,5	51,6	98,6	98,5	88,78	98,73	94,44	62	98,1	95,87	89,83	1,05
1022	Муниципальное образование город Екатеринбург Кировский район	МБДОУ детский сад № 547	6660015903	99,4	99,5	76,3	99,2	99,2	94,72	98,14	97,74	88	98,6	96,32	95,76	1,04
1023	Городской округ Краснотурьинск	МА ДОУ № 16	6617008392	94,4	91,5	50,7	92,2	96,3	85,02	99,31	97,92	38	96,67	98,33	86,05	1,03
1024	Город Нижний Тагил	МАДОУ д/с "Детство"	6623050480	98,1	98,5	97,9	99,2	99	98,54	99,83	99,52	99,29	99,6	99,34	99,52	0,98
1025	Бисертский городской округ	МКДОУ № 2 д/с "Колокольчик"	6646013478	95,8	99,5	48,9	99,2	98,9	88,46	93,74	97,14	62	98,47	95,57	89,39	0,93
1026	Городской округ Краснотурьинск	МА ДОУ № 11	6617008025	96,6	99,5	47,4	99	99	88,3	94,37	99,59	54	99,67	98,37	89,2	0,9
1027	Ирбитское муниципальное образование	МАДОУ Черновский детский сад	6611006350	94,7	96	80	96,2	95,7	92,52	100	97,5	74	98,2	97,33	93,41	0,89
1028	Кушвинский городской округ	МАДОУ № 59	6620014903	86,1	95,5	46	97,2	95,5	84,06	96,38	94,29	46	96,57	91,43	84,93	0,87
1029	Городской округ	МБДОУ "Детский	6611004994	94,5	85	62,5	96	96,5	86,9	96,44	92	60	95,2	95,2	87,77	0,87

№ п/п	Муниципальное образование	Образовательное учреждение	ИНН	Результаты НОКО 2019						Результаты НОКО 2022						Разница между Итоговым баллом за НОКО 2019 и НОКО 2022
				К. 1. Открытость и доступность информации	К. 2. Комфортность	К. 3. Доступность услуг для инвалидов	К. 4. Доброжелательность, вежливость	К. 5. Удовлетворенность условиями оказания услуг	Итоговый балл	К. 1. Открытость и доступность информации	К. 2. Комфортность	К. 3. Доступность услуг для инвалидов	К. 4. Доброжелательность, вежливость	К. 5. Удовлетворенность условиями оказания услуг	Итоговый балл	
	город Ирбит	сад № 22"														
1030	Городской округ Красноуральск	МАДОУ детский сад № 9	6681000834	94,4	96,5	57,9	97	96,5	88,46	98,8	97,86	54	98,88	97,09	89,33	0,87
1031	Пышминский городской округ	МБДОУ ПГО "Трифоновский детский сад"	6649002442	98,8	100	45	100	100	88,76	100	97,92	50	100	100	89,58	0,82
1032	Новолялинский городской округ	МБДОУ НГО "Детский сад № 6 "Малышок"	6647002567	97,2	95	59	98	93,6	88,56	98,2	96,72	59,5	97,38	94,92	89,34	0,78
1033	Березовский городской округ	БМАДОУ "Детский сад № 13"	6604021170	100	99,5	62	99,2	100	92,14	98,92	96,24	76	97,07	96,13	92,87	0,73
1034	ЗАТО Уральский	МДОУ - детский сад "Лесная полянка"	6639008981	94,8	93,5	42,1	95,6	94,5	84,1	97,21	94,9	38	98,49	95,51	84,82	0,72
1035	Муниципальное образование город Екатеринбург Чкаловский район	МБДОУ детский сад № 188	6674144923	99	88	70	100	99,4	91,28	100	100	62	98,71	98,71	91,88	0,6
1036	Ирбитское муниципальное образование	МДОУ "Ницинский детский сад"	6611006303	89,8	100	60	100	99	89,76	97,78	100	54	100	100	90,36	0,6

№ п/п	Муниципальное образование	Образовательное учреждение	ИНН	Результаты НОКО 2019						Результаты НОКО 2022						Разница между Итоговым баллом за НОКО 2019 и НОКО 2022
				К. 1. Открытость и доступность информации	К. 2. Комфортность	К. 3. Доступность услуг для инвалидов	К. 4. Доброжелательность, вежливость	К. 5. Удовлетворенность условиями оказания услуг	Итоговый балл	К. 1. Открытость и доступность информации	К. 2. Комфортность	К. 3. Доступность услуг для инвалидов	К. 4. Доброжелательность, вежливость	К. 5. Удовлетворенность условиями оказания услуг	Итоговый балл	
1037	Городской округ Краснотурьинск	МА ДОУ № 50	6617024838	97	98,5	51,6	97,2	96,1	88,08	99,5	98	52	96,8	97	88,66	0,58
1038	Верхнесалдинский городской округ	Детский сад № 6	6607012495	90	98	68	99	98,3	90,66	95,98	100	64	97,95	97,95	91,18	0,52
1039	Городской округ Верхняя Тура	МБДОУ "Детский сад № 11"	6620007286	94,6	90	38	100	100	84,52	96,71	90	38	100	100	84,94	0,42
1040	Городской округ Краснотурьинск	МА ДОУ №14	6617008272	87,1	85,5	86	97,6	97,6	90,76	97,95	99,5	60,24	99,55	98,61	91,17	0,41
1041	Городской округ Верхняя Пышма	МАДОУ "Детский сад № 17"	6606012799	96,8	95	52	100	99,2	88,6	99,72	100	46	100	99,28	89	0,4
1042	Сысертский городской округ	МАДОУ № 13	6652012384	98	95,5	69,6	97	94,9	91	98,22	98,66	70,67	95	94,29	91,37	0,37
1043	городской округ Дегтярск	МБДОУ "Детский сад № 11"	6627013240	91,8	85	64,1	98	95,2	86,82	94,56	94,07	54	98,64	94,58	87,17	0,35
1044	Слободо-Туринский муниципальный район	МАДОУ ЦРР - "Слободо-Туринский детский сад "Солнечный"	6676001494	98,4	95	64,5	97	96	90,18	95,53	98,31	60	99,55	99,21	90,52	0,34
1045	Муниципальное образование город Екатеринбург	МБДОУ - детский сад № 34	6670112550	97,2	97	78,2	99	99,1	94,1	96,42	93,99	97,5	92,87	91,39	94,43	0,33

№ п/п	Муниципальное образование	Образовательное учреждение	ИНН	Результаты НОКО 2019						Результаты НОКО 2022						Разница между Итоговым баллом за НОКО 2019 и НОКО 2022
				К. 1. Открытость и доступность информации	К. 2. Комфортность	К. 3. Доступность услуг для инвалидов	К. 4. Доброжелательность, вежливость	К. 5. Удовлетворенность условиями оказания услуг	Итоговый балл	К. 1. Открытость и доступность информации	К. 2. Комфортность	К. 3. Доступность услуг для инвалидов	К. 4. Доброжелательность, вежливость	К. 5. Удовлетворенность условиями оказания услуг	Итоговый балл	
	Кировский район															
1046	Муниципальное образование город Екатеринбург Орджоникидзевский район	МАДОУ Детский Сад № 163	6686032861	95,7	97	63,8	96,6	95,2	89,66	100	100	52	99,44	98,19	89,93	0,27
1047	Муниципальное образование город Екатеринбург Ленинский район	МАДОУ - детский сад № 38	6671289448	97,6	94	72	97,2	94,6	91,08	96,8	93,56	81,33	95,32	89,21	91,25	0,17
1048	Волчанский городской округ	МАДОУ ДС № 1	6614004664	97,5	99,5	54	99	99	89,8	100	98,67	53	99,15	98,8	89,92	0,12
1049	Новолялинский городской округ	МБДОУ НГО "Детский сад № 16 "Светлячок"	6647002609	99,6	89,5	67,3	99,6	99,3	91,06	100	97,96	62	97,55	98,37	91,18	0,12
1050	Режевской городской округ	МБДОУ № 26 "Золотая рыбка"	6677000045	91,6	88	64,1	96,8	97	87,5	99,27	96,02	46	99,09	97,61	87,6	0,1
1051	городской округ Богданович	МАДОУ "Детский сад № 11"	6605006697	95,1	98,5	54	98,4	99	89	100	100	46	99,42	100	89,08	0,08
1052	Горноуральский городской округ	МБДОУ детский сад № 16	6648014244	97,5	98	54,9	98,4	97,1	89,18	99,13	96,95	54	98,91	97,32	89,26	0,08

№ п/п	Муниципальное образование	Образовательное учреждение	ИНН	Результаты НОКО 2019						Результаты НОКО 2022						Разница между Итоговым баллом за НОКО 2019 и НОКО 2022
				К. 1. Открытость и доступность информации	К. 2. Комфортность	К. 3. Доступность услуг для инвалидов	К. 4. Доброжелательность, вежливость	К. 5. Удовлетворенность условиями оказания услуг	Итоговый балл	К. 1. Открытость и доступность информации	К. 2. Комфортность	К. 3. Доступность услуг для инвалидов	К. 4. Доброжелательность, вежливость	К. 5. Удовлетворенность условиями оказания услуг	Итоговый балл	
1053	Кушвинский городской округ	МАДОУ № 9	6620007575	99	88	46	98,8	98,9	86,14	98,37	97,19	38	99,55	97,87	86,2	0,06
1054	Бисертский городской округ	МКДОУ № 3 д/с "Рябинка"	6646009168	94,9	97,5	54	100	99,4	89,16	98,94	96,97	54	98,79	97,27	89,19	0,03

Наибольший рост баллов по показателям условий осуществления образовательной деятельности произошел в следующих муниципальных образованиях Свердловской области (табл. 33):

- Городской округ Верх-Нейвинский (+ 16,07 балла в сравнении с результатами НОКО в 2019 году);

- Городской округ Пелым (+ 14,17 балла в сравнении с результатами НОКО в 2019 году);

- Арамилский городской округ (+ 12,12 балла в сравнении с результатами НОКО в 2019 году).

В целом организации получили баллы по НОКО в текущем году выше чем в 2019. По 69 из 73 МО фиксируется увеличение баллов в 2022 году (от 0,21 балла до 16,07 баллов). Наибольший рост среднего значения в целом по организациям отмечен по критерию 3 «Доступность услуг для инвалидов», в 2019 году – средний балл составлял 48,05 баллов, а в 2022 году 74,26 балла. Значительный рост баллов отмечен по критерию 2 «Комфортность условий предоставления услуг, в том числе время ожидания предоставления услуг» в 2019 году – средний балл составлял 86,31 баллов, а в 2022 году 97,37 балла. Также рост баллов фиксируется по критерию 1 «Открытость и доступность информации об организации» в 2019 году – средний балл составлял 94,15 баллов, а в 2022 году 98,61 балла.

Таблица 33 – Положительная динамика значений показателей НОКО в 2022 году в сравнении с 2019 годом, в разрезе муниципальных образований

№ МО в общем перечне	Муниципальное образование	Результаты НОКО 2019							Результаты НОКО 2022							Разница между Итоговым баллом за НОКО 2019 и НОКО 2022
		Всего организаций	К. 1. Открытость и доступность информации	К. 2. Комфортность	К. 3. Доступность услуг для инвалидов	К. 4. Доброжелательность, вежливость	К. 5. Удовлетворенность условиями оказания услуг	Итоговый балл	Всего организаций	К. 1. Открытость и доступность информации	К. 2. Комфортность	К. 3. Доступность услуг для инвалидов	К. 4. Доброжелательность, вежливость	К. 5. Удовлетворенность условиями оказания услуг	Итоговый балл	
18	Городской округ Верх-Нейвинский	1	94,00	84,00	42,70	88,00	89,10	79,56	1	100,00	100,00	82,00	97,95	98,21	95,63	16,07
31	Городской округ Пелым	2	81,60	67,50	35,65	84,50	81,20	70,09	1	95,05	92,44	47,71	91,66	94,45	84,26	14,17
51.7	г.Екатеринбург, Чкаловский район	68	95,60	83,96	53,15	96,87	94,69	84,85	69	99,44	98,65	94,53	99,17	98,23	98,00	13,15
2	Арамильский городской округ	3	85,20	83,17	75,80	87,73	84,97	83,37	7	97,34	97,35	88,53	97,96	96,28	95,49	12,12
51.5	г.Екатеринбург, Октябрьский район	24	93,68	85,71	58,07	96,68	95,73	85,97	23	99,33	98,43	95,70	98,99	97,98	98,08	12,11
8	Белоярский городской округ	17	86,97	70,38	57,14	89,59	85,15	77,85	13	98,26	94,98	64,27	96,35	93,71	89,51	11,66
51.3	г.Екатеринбург, Кировский район	53	93,76	87,93	53,10	97,46	95,89	85,63	52	99,09	97,90	92,95	98,83	97,53	97,26	11,63
51.2	г.Екатеринбург, Железнодорожный	35	95,35	86,57	51,99	98,15	96,83	85,78	37	98,96	97,23	94,87	98,41	96,44	97,18	11,40

№ МО в общем перечне	Муниципальное образование	Результаты НОКО 2019							Результаты НОКО 2022							Разница между Итоговым баллом за НОКО 2019 и НОКО 2022
		Всего организаций	К. 1. Открытость и доступность информации	К. 2. Комфортность	К. 3. Доступность услуг для инвалидов	К. 4. Доброжелательность, вежливость	К. 5. Удовлетворенность условиями оказания услуг	Итоговый балл	Всего организаций	К. 1. Открытость и доступность информации	К. 2. Комфортность	К. 3. Доступность услуг для инвалидов	К. 4. Доброжелательность, вежливость	К. 5. Удовлетворенность условиями оказания услуг	Итоговый балл	
	район															
51.1	г.Екатеринбург, Верх-Исетский район	56	94,96	85,96	49,15	97,17	95,56	84,56	56	98,91	98,49	85,48	99,06	97,84	95,95	11,39
43	Каменск-Уральский городской округ	37	93,36	87,91	73,89	92,28	90,78	87,64	57	99,59	98,74	98,65	99,28	98,11	98,88	11,24
51	Муниципальное образование "город Екатеринбург"	346	94,99	85,86	51,68	97,36	95,77	85,13	354	98,99	98,01	88,42	98,88	97,45	96,35	11,22
60	Полевской городской округ	19	93,36	83,74	67,16	91,69	88,44	84,88	13	98,87	96,86	89,15	97,78	96,13	95,76	10,88
51.6	г.Екатеринбург, Орджоникидзевский район	59	94,83	83,22	46,03	97,32	95,80	83,44	59	98,97	97,49	78,93	98,79	96,97	94,23	10,79
42	Каменский городской округ	15	90,13	90,37	56,85	93,96	92,32	84,73	15	96,82	97,60	89,40	97,95	94,76	95,31	10,58
36	Городской округ Староуткинск	1	91,50	89,00	56,10	84,00	84,50	81,02	1	100,00	98,31	58,00	99,32	98,14	90,75	9,73
9	Березовский городской округ	19	88,36	85,97	73,78	88,42	86,39	84,59	22	98,41	95,57	79,51	97,40	94,30	93,04	8,45

№ МО в общем перечне	Муниципальное образование	Результаты НОКО 2019							Результаты НОКО 2022							Разница между Итоговым баллом за НОКО 2019 и НОКО 2022
		Всего организаций	К. 1. Открытость и доступность информации	К. 2. Комфортность	К. 3. Доступность услуг для инвалидов	К. 4. Доброжелательность, вежливость	К. 5. Удовлетворенность условиями оказания услуг	Итоговый балл	Всего организаций	К. 1. Открытость и доступность информации	К. 2. Комфортность	К. 3. Доступность услуг для инвалидов	К. 4. Доброжелательность, вежливость	К. 5. Удовлетворенность условиями оказания услуг	Итоговый балл	
55	Невьянский городской округ	16	91,53	89,16	58,81	92,84	91,11	84,69	11	99,04	98,51	71,17	98,56	98,06	93,07	8,38
51.4	г.Екатеринбург, Ленинский район	51	96,08	88,76	54,36	97,96	96,56	86,74	58	98,38	97,73	82,59	98,75	97,02	94,89	8,15
17	Городской округ Верхнее Дуброво	1	89,40	84,00	69,30	88,40	81,50	82,52	2	98,23	95,69	65,00	96,31	97,94	90,64	8,11
40	Ивдельский городской округ	8	91,34	84,75	52,61	93,35	91,46	82,70	6	97,23	96,63	66,33	97,41	95,71	90,66	7,96
23	Городской округ город Лесной	13	92,34	89,85	66,06	94,82	93,52	87,32	17	99,33	98,20	82,58	98,44	97,70	95,25	7,93
12	Волчанский городской округ	2	91,35	86,75	45,95	94,10	90,45	81,72	2	98,92	96,69	57,83	98,51	96,09	89,61	7,89
33	Городской округ Ревда	17	93,77	91,59	68,25	93,20	92,55	87,87	6	99,29	98,24	83,03	98,98	98,57	95,62	7,75
20	Городской округ Верхняя Пышма	14	91,57	86,21	64,86	90,74	88,11	84,30	29	99,42	99,01	64,15	98,79	98,04	91,88	7,58
25	Городской округ Заречный	7	94,50	82,86	59,87	92,17	90,96	84,07	2	96,89	94,56	76,93	95,77	92,62	91,36	7,29
54	Муниципальное образование	17	92,94	85,97	54,17	92,24	89,70	83,00	5	96,87	95,71	66,34	95,92	94,28	89,82	6,82

№ МО в общем перечне	Муниципальное образование	Результаты НОКО 2019							Результаты НОКО 2022							Разница между Итоговым баллом за НОКО 2019 и НОКО 2022
		Всего организаций	К. 1. Открытость и доступность информации	К. 2. Комфортность	К. 3. Доступность услуг для инвалидов	К. 4. Доброжелательность, вежливость	К. 5. Удовлетворенность условиями оказания услуг	Итоговый балл	Всего организаций	К. 1. Открытость и доступность информации	К. 2. Комфортность	К. 3. Доступность услуг для инвалидов	К. 4. Доброжелательность, вежливость	К. 5. Удовлетворенность условиями оказания услуг	Итоговый балл	
	Красноуфимский округ															
73	Шалинский городской округ	4	89,43	85,00	69,15	90,05	87,60	84,25	1	99,18	96,50	64,57	98,20	96,14	90,92	6,67
52	Муниципальное образование город Алапаевск	13	89,35	86,38	59,11	91,58	90,52	83,39	21	99,57	97,43	57,14	98,92	97,17	90,04	6,65
13	Гаринский городской округ	2	93,05	83,50	64,75	92,20	92,95	85,29	1	97,03	95,92	82,00	92,14	91,63	91,74	6,45
71	Тугулымский городской округ	12	92,63	88,71	47,78	92,00	89,73	82,17	15	98,53	95,29	54,11	98,45	96,44	88,57	6,40
72	Туринский городской округ	16	95,01	90,84	74,99	92,34	90,93	88,82	8	99,41	97,33	82,63	98,84	97,85	95,22	6,40
32	Городской округ Первоуральск	27	88,94	87,04	68,37	89,81	86,94	84,22	11	98,79	97,43	60,70	98,47	96,79	90,44	6,22
29	Городской округ Красноуфимск	12	92,19	87,71	71,36	90,92	89,95	86,43	13	99,31	97,02	71,59	97,95	96,70	92,51	6,08
64	Серовский городской округ	24	91,21	89,96	71,34	92,86	90,57	87,19	10	99,48	98,32	72,18	98,58	97,67	93,25	6,06

№ МО в общем перечне	Муниципальное образование	Результаты НОКО 2019							Результаты НОКО 2022							Разница между Итоговым баллом за НОКО 2019 и НОКО 2022
		Всего организаций	К. 1. Открытость и доступность информации	К. 2. Комфортность	К. 3. Доступность услуг для инвалидов	К. 4. Доброжелательность, вежливость	К. 5. Удовлетворенность условиями оказания услуг	Итоговый балл	Всего организаций	К. 1. Открытость и доступность информации	К. 2. Комфортность	К. 3. Доступность услуг для инвалидов	К. 4. Доброжелательность, вежливость	К. 5. Удовлетворенность условиями оказания услуг	Итоговый балл	
41	Ирбитское муниципальное образование	23	93,83	89,83	64,27	92,98	91,46	86,48	24	99,27	98,47	69,69	97,98	96,86	92,45	5,97
3	Артёмовский городской округ	19	90,85	91,79	69,52	92,84	91,76	87,35	22	99,37	98,23	73,62	98,13	96,74	93,22	5,87
59	Новоуральский городской округ	16	93,48	92,81	83,18	94,79	94,26	91,71	5	99,19	98,23	92,76	98,91	97,83	97,38	5,67
15	Город Нижний Тагил	76	94,89	92,09	91,87	94,28	93,19	93,27	9	99,43	98,89	99,24	98,59	97,94	98,82	5,55
49	Мальшевский городской округ	3	95,37	85,83	66,07	95,80	93,83	87,38	3	99,41	98,44	68,56	98,87	98,44	92,74	5,36
44	Камышловский городской округ	9	95,47	92,22	78,69	93,00	92,83	90,44	10	99,49	98,34	83,40	98,97	98,13	95,66	5,22
50	Махневское муниципальное образование	3	92,53	96,33	46,77	95,27	95,50	85,28	1	98,97	96,10	66,00	94,88	95,84	90,36	5,08
47	Кировградский городской округ	7	90,73	86,86	61,64	92,66	89,73	84,32	9	97,60	95,80	59,79	97,71	95,70	89,32	5,00
28	Городской округ Красноуральск	7	91,49	86,50	69,50	91,89	91,19	86,11	9	99,13	98,01	60,19	99,22	98,36	90,98	4,87

№ МО в общем перечне	Муниципальное образование	Результаты НОКО 2019							Результаты НОКО 2022							Разница между Итоговым баллом за НОКО 2019 и НОКО 2022
		Всего организаций	К. 1. Открытость и доступность информации	К. 2. Комфортность	К. 3. Доступность услуг для инвалидов	К. 4. Доброжелательность, вежливость	К. 5. Удовлетворенность условиями оказания услуг	Итоговый балл	Всего организаций	К. 1. Открытость и доступность информации	К. 2. Комфортность	К. 3. Доступность услуг для инвалидов	К. 4. Доброжелательность, вежливость	К. 5. Удовлетворенность условиями оказания услуг	Итоговый балл	
37	Городской округ Сухой Лог	16	93,69	94,31	75,98	96,29	94,90	91,04	14	99,50	98,87	84,11	98,57	98,01	95,81	4,77
63	Североуральский городской округ	11	93,06	90,41	74,82	92,07	91,53	88,38	9	99,07	96,80	74,95	97,93	96,21	92,99	4,61
4	Артинский городской округ	16	93,57	92,41	82,85	93,59	90,64	90,61	3	99,26	98,77	79,99	99,18	98,33	95,11	4,50
35	Городской округ Среднеуральск	4	90,50	92,38	54,40	94,50	93,13	84,98	7	97,98	95,23	63,29	96,65	93,90	89,41	4,43
48	Кушвинский городской округ	8	90,81	88,50	55,84	91,28	89,63	83,21	15	97,16	96,81	48,56	98,42	96,25	87,44	4,23
11	Верхнесалдинский городской округ	12	90,47	91,63	65,43	93,55	92,18	86,65	22	96,70	96,75	65,48	97,90	96,65	90,70	4,05
7	Байкаловский муниципальный район	12	94,92	87,29	80,43	92,83	92,60	89,62	14	98,71	98,08	77,99	97,68	95,44	93,58	3,96
68	Таборинский муниципальный район	7	90,80	91,29	61,86	94,91	96,53	87,08	3	97,13	98,25	72,67	90,93	95,89	90,97	3,89
45	Камышловский муниципальный район	13	90,94	90,88	66,93	92,42	90,57	86,35	17	99,29	97,74	57,53	97,84	97,04	89,89	3,54
57	Нижнетуринский городской округ	10	91,90	90,00	58,14	93,64	91,87	85,11	7	98,29	93,29	61,29	96,56	93,37	88,56	3,45

№ МО в общем перечне	Муниципальное образование	Результаты НОКО 2019							Результаты НОКО 2022							Разница между Итоговым баллом за НОКО 2019 и НОКО 2022
		Всего организаций	К. 1. Открытость и доступность информации	К. 2. Комфортность	К. 3. Доступность услуг для инвалидов	К. 4. Доброжелательность, вежливость	К. 5. Удовлетворенность условиями оказания услуг	Итоговый балл	Всего организаций	К. 1. Открытость и доступность информации	К. 2. Комфортность	К. 3. Доступность услуг для инвалидов	К. 4. Доброжелательность, вежливость	К. 5. Удовлетворенность условиями оказания услуг	Итоговый балл	
26	Городской округ Карпинск	8	95,44	92,00	78,85	92,95	91,28	90,10	9	98,68	97,99	74,82	98,63	97,42	93,51	3,41
27	Городской округ Красноурьинск	18	92,03	88,97	69,44	92,72	90,42	86,72	23	97,99	98,87	56,16	99,01	97,87	89,98	3,26
46	Качканарский городской округ	9	92,54	90,39	67,39	92,24	92,48	87,01	7	99,25	97,27	58,57	98,79	97,30	90,24	3,23
16	городской округ Богданович	22	93,17	87,39	62,42	92,55	90,77	85,26	26	98,30	96,25	54,13	97,60	96,09	88,48	3,21
1	Алапаевское муниципальное образование	15	92,11	94,37	65,71	94,96	93,69	88,17	8	99,16	98,50	64,51	97,65	96,99	91,36	3,19
5	Асбестовский городской округ	17	92,59	89,59	69,31	92,78	90,82	87,02	22	98,76	97,41	59,67	98,16	97,01	90,20	3,18
69	Тавдинский городской округ	19	92,09	91,42	70,33	94,39	92,41	88,13	12	98,87	95,19	68,06	97,42	95,51	91,01	2,88
61	Пышминский городской округ	12	93,43	91,17	68,08	94,73	94,37	88,36	12	98,56	97,45	63,50	98,65	97,59	91,15	2,79
30	Городской округ Нижняя Салда	5	89,94	88,50	66,08	93,12	90,38	85,60	1	99,32	95,24	54,16	97,83	95,16	88,34	2,74

№ МО в общем перечне	Муниципальное образование	Результаты НОКО 2019							Результаты НОКО 2022							Разница между Итоговым баллом за НОКО 2019 и НОКО 2022
		Всего организаций	К. 1. Открытость и доступность информации	К. 2. Комфортность	К. 3. Доступность услуг для инвалидов	К. 4. Доброжелательность, вежливость	К. 5. Удовлетворенность условиями оказания услуг	Итоговый балл	Всего организаций	К. 1. Открытость и доступность информации	К. 2. Комфортность	К. 3. Доступность услуг для инвалидов	К. 4. Доброжелательность, вежливость	К. 5. Удовлетворенность условиями оказания услуг	Итоговый балл	
67	Сысертский городской округ	24	91,47	89,38	68,89	92,88	90,69	86,66	29	97,65	95,59	60,53	97,70	95,52	89,40	2,74
53	Городской округ город Ирбит	12	94,09	91,42	77,90	93,03	92,13	89,71	18	99,05	97,09	70,32	98,17	97,21	92,37	2,66
14	Горноуральский городской округ	13	93,32	89,50	63,97	94,12	91,58	86,50	12	97,55	95,76	59,17	98,05	95,24	89,15	2,65
10	Бисертский городской округ	3	94,60	88,67	58,07	95,13	94,37	86,17	4	97,27	98,12	53,50	98,80	96,10	88,76	2,59
56	Нижнесергинский муниципальный район	22	93,93	88,91	62,26	92,43	91,91	85,89	12	98,46	97,10	50,67	98,64	97,04	88,38	2,49
70	Талицкий городской округ	25	90,42	91,94	53,66	94,15	92,52	84,54	18	97,42	95,27	49,50	96,86	95,54	86,92	2,38
21	Городской округ Верхняя Тура	3	89,17	87,50	79,50	86,33	85,60	85,62	6	96,64	94,62	54,04	97,82	96,56	87,94	2,32
6	Ачитский городской округ	13	91,44	90,65	61,98	95,08	93,57	86,54	1	98,99	96,30	53,00	96,41	96,28	88,20	1,66
39	ЗАТО Уральский	1	88,50	89,50	62,70	88,20	88,40	83,46	1	97,21	94,90	38,00	98,49	95,51	84,82	1,36
65	Слободо-Туринский муниципальный район	16	92,66	91,75	60,48	95,55	93,84	86,86	9	97,66	94,61	57,11	95,22	93,59	87,64	0,78

№ МО в общем перечне	Муниципальное образование	Результаты НОКО 2019							Результаты НОКО 2022							Разница между Итоговым баллом за НОКО 2019 и НОКО 2022
		Всего организаций	К. 1. Открытость и доступность информации	К. 2. Комфортность	К. 3. Доступность услуг для инвалидов	К. 4. Доброжелательность, вежливость	К. 5. Удовлетворенность условиями оказания услуг	Итоговый балл	Всего организаций	К. 1. Открытость и доступность информации	К. 2. Комфортность	К. 3. Доступность услуг для инвалидов	К. 4. Доброжелательность, вежливость	К. 5. Удовлетворенность условиями оказания услуг	Итоговый балл	
22	Городской округ Верхотурский	12	92,41	90,38	60,24	93,73	92,83	85,92	5	94,45	97,28	48,54	96,46	96,41	86,63	0,71
62	Режевской городской округ	18	94,85	90,19	63,69	92,47	90,73	86,39	23	96,93	94,53	51,30	97,15	95,25	87,03	0,64
38	ЗАТО Свободный	1	94,00	95,00	66,00	95,00	92,10	88,42	1	98,63	95,73	58,00	96,57	95,95	88,98	0,56
34	Городской округ Рефтинский	3	90,10	88,83	81,50	90,93	89,07	88,09	4	98,47	96,74	53,75	97,90	94,65	88,30	0,21

4.2 Отрицательная динамика показателей НОКО образовательных организаций в разрезе муниципальных образований Свердловской области

По итогам НОКО в 2022 году отрицательная динамика значений исследуемых параметров и показателей по отношению к 2019 году зафиксирована по 61 образовательной организации из 1 134 (от – 22,49 баллов до -0,01 балл). Наибольшее снижение итогового значения НОКО отмечается в МБДОУ "Детский сад № 38" ГО Дегтярск (-22,49 балла). У 1 ОО (МАДОУ д/с № 37 ГО Богданович) результаты никак не изменились. В таблице 34 отражены баллы организаций с отрицательной динамикой.

Ухудшение общей оценки, в первую очередь, произошло за счет снижения качества условий осуществления образовательной деятельности по критерию «Доступность образовательной деятельности для инвалидов». Несмотря на то что по данному критерию зафиксирован наибольший рост, актуальными остаются замечания и недостатки во многих организациях (317 ОО), которые получили оценки, по грабации bus.gov.ru, удовлетворительно и ниже среднего.

Таблица 34 – Перечень образовательных организаций, продемонстрировавших отрицательную динамику

№ п/п	Муниципальное образование	Образовательное учреждение	ИНН	Результаты НОКО 2019						Результаты НОКО 2022						Разница между Итоговым баллом за НОКО 2019 и НОКО 2022
				К. 1. Открытость и доступность информации	К. 2. Комфортность	К. 3. Доступность услуг для инвалидов	К. 4. Доброжелательность, вежливость	К. 5. Удовлетворенность условиями оказания услуг	Итоговый балл	К. 1. Открытость и доступность информации	К. 2. Комфортность	К. 3. Доступность услуг для инвалидов	К. 4. Доброжелательность, вежливость	К. 5. Удовлетворенность условиями оказания услуг	Итоговый балл	
1	Белоярский городской округ	МБДОУ детский сад № 4 "Светлячок"	6639005571	98,80	94,50	59,60	94,40	94,50	88,36	96,55	95,39	63,00	95,37	91,45	88,35	-0,01
2	Березовский городской округ	БМАДОУ "Детский сад № 16"	6604009590	93,50	92,50	70,00	96,40	95,30	89,54	96,41	95,33	67,50	96,64	91,50	89,47	-0,07
3	Полевской городской округ	МАДОУ ПГО "Детский сад №63 комбинированного вида"	6626011225	99,60	96,50	87,10	97,00	97,10	95,46	98,95	96,43	98,24	92,57	90,77	95,39	-0,07
4	Березовский городской округ	БМАДОУ "Детский сад № 39"	6604009906	98,80	94,00	62,00	97,80	97,70	90,06	97,82	94,30	62,00	98,45	97,28	89,97	-0,09
5	Асбестовский городской округ	МАДОУ Детский сад № 62	6603011081	99,20	99,50	46,00	100,00	99,50	88,84	99,52	99,23	46,00	99,52	98,92	88,64	-0,20
6	Городской округ Карпинск	МАДОУ № 4	6614004738	99,60	99,00	71,00	99,40	99,00	93,60	100,00	98,11	72,00	98,49	98,30	93,38	-0,22

№ п/п	Муниципальное образование	Образовательное учреждение	ИНН	Результаты НОКО 2019						Результаты НОКО 2022						Разница между Итоговым баллом за НОКО 2019 и НОКО 2022
				К. 1. Открытость и доступность информации	К. 2. Комфортность	К. 3. Доступность услуг для инвалидов	К. 4. Доброжелательность, вежливость	К. 5. Удовлетворенность условиями оказания услуг	Итоговый балл	К. 1. Открытость и доступность информации	К. 2. Комфортность	К. 3. Доступность услуг для инвалидов	К. 4. Доброжелательность, вежливость	К. 5. Удовлетворенность условиями оказания услуг	Итоговый балл	
7	Муниципальное образование Красноуфимский округ	МБДОУ "Большетавринский детский сад № 1"	6619012210	98,20	98,50	40,00	99,20	99,60	87,10	95,32	94,74	60,00	94,74	89,47	86,85	-0,25
8	Березовский городской округ	БМАДОУ "Детский сад № 1"	6678024056	94,30	95,00	74,00	95,40	93,90	90,52	98,73	97,74	62,67	97,59	94,44	90,23	-0,29
9	Городской округ Карпинск	МАДОУ № 17	6614004826	98,40	97,00	72,70	99,40	99,00	93,30	99,70	97,18	72,00	99,44	96,20	92,90	-0,40
10	Городской округ Верхняя Пышма	МАДОУ "Детский сад № 40"	6606012809	94,90	86,00	78,00	97,60	98,70	91,04	99,52	100,00	54,00	99,57	100,00	90,62	-0,42
11	Городской округ Красноуфимск	МАДОУ детский сад № 10	6619006457	99,60	98,00	64,10	99,20	98,90	91,96	99,73	98,68	62,00	98,42	98,82	91,53	-0,43
12	Алапаевское муниципальное образование	МДОУ "Коптеловский детский сад"	6601009680	94,30	99,00	60,00	99,40	99,50	90,44	99,38	97,12	60,00	96,37	96,92	89,96	-0,48
13	Нижнесергинский муниципальный район	МКДОУ детский сад № 52	6646009922	97,00	94,50	54,00	95,00	95,30	87,16	99,55	95,83	54,00	94,96	88,33	86,54	-0,62
14	городской округ Дегтярск	МБДОУ "Детский сад № 16"	6627013257	100,00	98,00	75,90	99,20	99,20	94,46	96,94	98,16	76,57	98,33	98,90	93,78	-0,68

№ п/п	Муниципальное образование	Образовательное учреждение	ИНН	Результаты НОКО 2019						Результаты НОКО 2022						Разница между Итоговым баллом за НОКО 2019 и НОКО 2022
				К. 1. Открытость и доступность информации	К. 2. Комфортность	К. 3. Доступность услуг для инвалидов	К. 4. Доброжелательность, вежливость	К. 5. Удовлетворенность условиями оказания услуг	Итоговый балл	К. 1. Открытость и доступность информации	К. 2. Комфортность	К. 3. Доступность услуг для инвалидов	К. 4. Доброжелательность, вежливость	К. 5. Удовлетворенность условиями оказания услуг	Итоговый балл	
15	Городской округ Краснотурьинск	МА ДОУ № 25	6617006814	98,00	92,50	54,00	98,60	96,70	87,96	97,56	98,51	46,00	99,40	94,78	87,25	-0,71
16	Городской округ Красноуральск	МБДОУ детский сад № 26	6618003220	97,00	96,50	38,00	95,60	98,10	85,04	98,73	100,00	24,00	100,00	98,57	84,26	-0,78
17	Городской округ Среднеуральск	МАДОУ ЦРР детский сад № 20	6686014661	98,90	97,00	68,50	98,80	97,90	92,22	99,69	99,30	60,00	98,87	99,01	91,38	-0,84
18	Горноуральский городской округ	МБДОУ детский сад комбинированного вида № 20	6648010105	91,20	95,00	38,50	98,20	96,60	83,90	93,15	86,96	54,00	95,65	85,43	83,04	-0,86
19	Муниципальное образование город Екатеринбург, Ленинский район	МАДОУ детский сад № 82	6671003441	97,20	96,00	72,80	98,80	97,10	92,38	99,12	98,09	64,85	98,41	97,07	91,51	-0,87
20	Городской округ Краснотурьинск	МА ДОУ № 15	6617008258	99,30	99,50	54,00	99,80	99,20	90,36	99,73	100,00	48,00	100,00	99,61	89,47	-0,89
21	Сысертский городской округ	МАДОУ № 19 "Ракета"	6652033257	98,80	100,00	51,00	100,00	99,50	89,86	98,63	99,35	54,00	96,46	96,36	88,96	-0,90
22	Нижнесергинский муниципальный район	МКДОУ детский сад № 19	6646009143	95,60	93,00	74,00	98,00	96,70	91,46	98,64	100,00	54,00	100,00	99,12	90,35	-1,11

№ п/п	Муниципальное образование	Образовательное учреждение	ИНН	Результаты НОКО 2019						Результаты НОКО 2022						Разница между Итоговым баллом за НОКО 2019 и НОКО 2022
				К. 1. Открытость и доступность информации	К. 2. Комфортность	К. 3. Доступность услуг для инвалидов	К. 4. Доброжелательность, вежливость	К. 5. Удовлетворенность условиями оказания услуг	Итоговый балл	К. 1. Открытость и доступность информации	К. 2. Комфортность	К. 3. Доступность услуг для инвалидов	К. 4. Доброжелательность, вежливость	К. 5. Удовлетворенность условиями оказания услуг	Итоговый балл	
23	Городской округ Краснотурьинск	МАДОУ № 48	6617007092	98,40	100,00	41,80	99,60	99,70	87,90	98,64	99,53	37,14	98,87	99,25	86,68	-1,22
24	Серовский городской округ	МАДОУ №11 "Золотой Ключик"	6632032953	96,70	100,00	71,90	100,00	100,00	93,72	99,29	98,61	68,00	98,30	97,89	92,42	-1,30
25	Верхнесалдинский городской округ	МАДОУ "Детский сад № 2 "Елочка"	6607008146	99,20	96,00	91,30	97,80	97,20	96,30	98,65	92,01	92,50	97,91	93,45	94,90	-1,40
26	Муниципальное образование "город Екатеринбург"	НДОУ "ДС "Мой дошколенок"	6686996295	96,50	96,50	72,50	98,40	96,10	92,00	99,72	95,83	68,00	95,56	93,89	90,60	-1,40
27	Режевской городской округ	МАДОУ "Детский сад № 24"	6628009743	85,90	81,50	42,10	88,20	87,90	77,12	92,70	77,08	47,00	87,58	73,75	75,62	-1,50
28	Верхнесалдинский городской округ	МБДОУ № 22 "Родничок"	6607008153	88,90	95,00	54,00	94,80	93,10	85,16	88,76	92,55	57,00	94,94	84,89	83,63	-1,53
29	Верхнесалдинский городской округ	МБДОУ "Детский сад № 39 "Журавлик"	6607008393	90,10	76,00	46,00	96,60	95,60	80,86	91,64	93,48	24,00	92,62	92,61	78,87	-1,99
30	Городской округ Краснотурьинск	МА ДОУ № 32	6617008000	92,70	88,50	71,90	98,60	98,60	90,06	99,05	98,41	47,39	98,10	97,30	88,05	-2,01
31	городской округ Дегтярск	МАДОУ "Детский сад № 24"	6627013271	92,10	96,50	54,00	97,60	97,70	87,58	93,98	96,72	46,50	98,03	92,46	85,54	-2,04

№ п/п	Муниципальное образование	Образовательное учреждение	ИНН	Результаты НОКО 2019						Результаты НОКО 2022						Разница между Итоговым баллом за НОКО 2019 и НОКО 2022
				К. 1. Открытость и доступность информации	К. 2. Комфортность	К. 3. Доступность услуг для инвалидов	К. 4. Доброжелательность, вежливость	К. 5. Удовлетворенность условиями оказания услуг	Итоговый балл	К. 1. Открытость и доступность информации	К. 2. Комфортность	К. 3. Доступность услуг для инвалидов	К. 4. Доброжелательность, вежливость	К. 5. Удовлетворенность условиями оказания услуг	Итоговый балл	
32	Невьянский городской округ	МБДОУ д/с № 22	6621017914	99,30	87,00	46,00	97,80	98,60	85,74	97,42	93,00	38,00	93,66	96,20	83,66	-2,08
33	Артинский городской округ	МАДОУ "Детский сад "Сказка"	6636006249	99,60	98,00	81,80	99,60	99,00	95,60	99,63	99,45	70,33	99,34	98,63	93,48	-2,12
34	Муниципальное образование город Алапаевск	МБДОУ "Детский сад № 43"	6601007643	97,10	96,00	54,00	96,40	96,80	88,06	99,29	98,81	34,00	100,00	96,43	85,70	-2,36
35	Городской округ Карпинск	МАДОУ № 25 "Малыш"	6614004777	100,00	98,50	74,00	99,40	98,60	94,10	98,64	100,00	60,00	100,00	100,00	91,73	-2,37
36	Городской округ Сухой Лог	МАДОУ № 2	6633008054	99,00	97,50	91,90	98,00	96,50	96,58	99,43	99,12	76,00	97,33	98,07	93,99	-2,59
37	Верхнесалдинский городской округ	Детский сад № 43	6607008178	96,60	97,00	54,00	99,20	98,40	89,04	98,94	99,48	33,00	99,77	100,00	86,24	-2,80
38	Талицкий городской округ	МКДОУ "Детский сад № 51 "Колосок"	6654010590	96,70	90,00	30,00	100,00	100,00	83,34	94,67	77,50	38,00	96,75	95,00	80,38	-2,96
39	городской округ Богданович	МАДОУ № 7	6605007394	97,60	100,00	54,10	100,00	100,00	90,34	99,26	98,28	46,00	95,86	97,24	87,33	-3,01
40	Городской округ Карпинск	МАДОУ № 2	6614004914	99,70	98,50	99,40	99,20	100,00	99,36	98,64	99,36	83,42	100,00	100,00	96,28	-3,08

№ п/п	Муниципальное образование	Образовательное учреждение	ИНН	Результаты НОКО 2019						Результаты НОКО 2022						Разница между Итоговым баллом за НОКО 2019 и НОКО 2022
				К. 1. Открытость и доступность информации	К. 2. Комфортность	К. 3. Доступность услуг для инвалидов	К. 4. Доброжелательность, вежливость	К. 5. Удовлетворенность условиями оказания услуг	Итоговый балл	К. 1. Открытость и доступность информации	К. 2. Комфортность	К. 3. Доступность услуг для инвалидов	К. 4. Доброжелательность, вежливость	К. 5. Удовлетворенность условиями оказания услуг	Итоговый балл	
41	Городской округ Краснотурьинск	МА ДОУ № 44	6617007078	95,40	100,00	57,80	98,60	98,60	90,08	98,35	99,30	38,00	100,00	99,01	86,93	-3,15
42	Североуральский городской округ	МАДОУ № 30	6631004382	99,70	98,50	94,00	99,00	98,80	98,00	97,88	96,43	87,57	97,14	94,69	94,74	-3,26
43	Муниципальное образование город Алапаевск	МБДОУ "Детский сад № 11"	6601006720	92,00	88,50	54,00	99,80	100,00	86,86	98,87	95,35	30,00	98,14	95,35	83,54	-3,32
44	Асбестовский городской округ	Детский сад № 31	6603009580	93,90	95,00	74,00	99,20	97,60	91,94	96,99	96,48	54,00	98,50	96,25	88,44	-3,50
45	Сысертский городской округ	МАДОУ № 27	6652005130	93,10	87,50	82,00	95,40	95,60	90,72	97,29	94,32	58,00	92,32	93,86	87,16	-3,56
46	Ирбитское муниципальное образование	МДОУ "Речкаловский детский сад"	6611006247	95,60	93,00	56,90	94,00	95,60	87,02	97,57	96,97	40,00	91,55	90,91	83,40	-3,62
47	Нижнетуринский городской округ	МАДОУ НТГО детский сад "Золотой петушок"	6624006910	93,00	80,00	66,00	99,20	97,30	87,10	98,04	93,33	39,00	95,56	90,11	83,21	-3,89

№ п/п	Муниципальное образование	Образовательное учреждение	ИНН	Результаты НОКО 2019						Результаты НОКО 2022						Разница между Итоговым баллом за НОКО 2019 и НОКО 2022
				К. 1. Открытость и доступность информации	К. 2. Комфортность	К. 3. Доступность услуг для инвалидов	К. 4. Доброжелательность, вежливость	К. 5. Удовлетворенность условиями оказания услуг	Итоговый балл	К. 1. Открытость и доступность информации	К. 2. Комфортность	К. 3. Доступность услуг для инвалидов	К. 4. Доброжелательность, вежливость	К. 5. Удовлетворенность условиями оказания услуг	Итоговый балл	
48	Городской округ Среднеуральск	МАДОУ - детский сад № 3 "Третье королевство"	6606036800	99,30	98,50	52,50	100,00	99,00	89,86	94,49	90,15	60,00	92,76	90,58	85,60	-4,26
49	Режевской городской округ	МБДОУ № 29 "Теремок"	6628009729	94,00	100,00	62,00	99,60	99,10	90,94	95,82	96,76	46,00	96,97	96,47	86,40	-4,54
50	Туринский городской округ	МАДОУ № 5 "Огонек"	6656003817	98,40	93,50	85,00	96,00	94,40	93,46	99,00	92,38	58,00	98,48	96,67	88,91	-4,55
51	Городской округ Красноуральск	МБДОУ детский сад № 8	6618003260	98,10	100,00	79,00	100,00	100,00	95,42	99,63	98,18	54,00	100,00	100,00	90,36	-5,06
52	Артинский городской округ	МАДОУ "Детский сад "Капелька"	6619017096	99,20	96,50	98,20	97,60	97,10	97,72	98,53	96,85	69,63	98,44	97,03	92,10	-5,62
53	Городской округ Краснотурьинск	МАДОУ № 40	6617006564	95,20	98,50	66,10	100,00	99,80	91,92	98,40	97,14	41,00	99,24	95,62	86,28	-5,64
54	Городской округ Верхняя Пышма	МАДОУ ЦРР детский сад № 7	6686067952	97,20	93,50	61,90	97,80	96,20	89,32	94,94	92,01	63,57	83,54	79,24	82,66	-6,66
55	Муниципальное образование "город Екатеринбург"	ДОЧУ "ЦРР "Дошколенок"	6672215150	98,40	97,50	94,00	98,00	97,40	97,06	97,46	98,65	60,00	96,76	98,11	90,20	-6,86

№ п/п	Муниципальное образование	Образовательное учреждение	ИНН	Результаты НОКО 2019						Результаты НОКО 2022						Разница между Итоговым баллом за НОКО 2019 и НОКО 2022
				К. 1. Открытость и доступность информации	К. 2. Комфортность	К. 3. Доступность услуг для инвалидов	К. 4. Доброжелательность, вежливость	К. 5. Удовлетворенность условиями оказания услуг	Итоговый балл	К. 1. Открытость и доступность информации	К. 2. Комфортность	К. 3. Доступность услуг для инвалидов	К. 4. Доброжелательность, вежливость	К. 5. Удовлетворенность условиями оказания услуг	Итоговый балл	
56	Слободо-Туринский муниципальный район	МКДОУ "Усть-Ницинский детский сад "Росинка"	6651003186	97,50	62,50	46,00	98,80	97,60	80,48	95,33	78,95	46,00	73,51	71,58	73,07	-7,41
57	Новолялинский городской округ	МБДОУ НГО "Детский сад № 17 "Солнышко"	6647002616	99,30	98,00	79,90	98,00	97,40	94,52	95,42	93,90	62,00	92,41	88,78	86,50	-8,02
58	Муниципальное образование "город Екатеринбург"	НДОУ - детский сад № 151 "Академия детства"	6673197577	96,40	90,00	47,00	100,00	100,00	86,68	80,46	92,19	38,00	92,95	87,81	78,28	-8,40
59	Бисертский городской округ	МКДОУ № 1	6646009200	98,40	98,50	96,10	97,80	98,90	97,94	98,65	98,39	52,00	97,93	98,71	89,14	-8,80
60	Горноуральский городской округ	МБДОУ детский сад № 30 комбинированного вида	6648012840	96,40	85,00	97,30	99,00	94,90	94,52	97,91	95,57	48,00	94,94	89,87	85,26	-9,26
61	городской округ Дегтярск	МБДОУ "Детский сад № 38"	6627013289	98,10	96,50	52,00	99,60	98,50	88,94	76,31	79,81	54,00	64,83	57,31	66,45	-22,49

Некоторое снижение качества условий осуществления образовательной деятельности произошло только в четырех муниципальных образованиях Свердловской области (табл. 35):

- Городской округ Верхний Тагил (-0,03 балла по сравнению с 2019 г.);
- Новолялинский городской округ (-0,16 балла по сравнению с 2019 г.);
- городской округ Дегтярск (-2,65 балла по сравнению с 2019 г.);
- Сосьвинский городской округ (-3,39 балла по сравнению с 2019 г.).

Снижение среднего значения итоговых баллов по ОО в муниципалитетах является незначительным и не может быть интерпретировано как ухудшение условий осуществления образовательной деятельности в этих муниципалитетах. Также наиболее значимым критерием, оказавшим влияние на снижение результатов, является 3 критерий «Доступность услуг для инвалидов».

Таблица 35 – Отрицательная динамика значений показателей НОКО в 2022 году в сравнении с 2019 годом, в разрезе муниципальных образований

№ МО в общем перечне	Муниципальное образование	Результаты НОКО 2019							Результаты НОКО 2022							Разница между Итоговым баллом за НОКО 2019 и НОКО 2022
		Всего организаций	К. 1. Открытость и доступность информации	К. 2. Комфортность	К. 3. Доступность услуг для инвалидов	К. 4. Доброжелательность, вежливость	К. 5. Удовлетворенность условиями оказания услуг	Итоговый балл	Всего организаций	К. 1. Открытость и доступность информации	К. 2. Комфортность	К. 3. Доступность услуг для инвалидов	К. 4. Доброжелательность, вежливость	К. 5. Удовлетворенность условиями оказания услуг	Итоговый балл	
19	Городской округ Верхний Тагил	4	94,10	96,63	72,40	97,10	96,90	91,43	2	99,05	97,67	64,28	99,11	96,88	91,40	-0,03
58	Новолялинский городской округ	11	92,68	95,59	67,62	95,91	94,77	89,31	11	97,37	97,37	56,87	98,15	96,00	89,15	-0,16
24	городской округ Дегтярск	5	92,48	93,00	65,54	94,68	92,24	87,59	7	92,69	93,82	55,87	92,93	89,41	84,94	-2,65
66	Сосьвинский городской округ	6	92,83	86,00	78,68	92,33	93,78	88,73	4	94,46	88,92	55,19	96,88	91,25	85,34	-3,39

4.3 Отсутствие динамики показателей НОКО образовательных организаций в разрезе муниципальных образований Свердловской области

По итогам НОКО в 2022 году отсутствие динамики значений исследуемых параметров и показателей по отношению к 2019 году зафиксировано по двум образовательным организациям из 1 134 (табл. 36).

Только в 1 ОО результаты НОКО 2019 равны результатам НОКО 2022 (табл. 36). По 19 образовательным организациям отсутствие динамики обусловлено тем, что они не участвовали в НОКО 2019 г., поскольку открылись после 31.12.2019 г. Еще 64 организации, прошедшие НОКО в 2019 г., в 2022 г. не оценивались, так как к этому времени прекратили свое существование (табл. 36.1-36.2).

Отсутствие динамики качества условий осуществления образовательной деятельности не выявлено ни в одном из муниципальных образованиях Свердловской области.

Таблица 36 – Отсутствие динамики значений показателей НОКО в 2022 году в сравнении с 2019 годом, в разрезе образовательных организаций

№ п.п	Муниципальное образование	Образовательное учреждение	ИНН	Результаты НОКО 2019					Результаты НОКО 2022					Разница между Итоговым баллом за НОКО 2019 и НОКО		
				К. 1. Открытость и доступность информации	К. 2. Комфортность	К. 3. Доступность услуг для инвалидов	К. 4. Доброжелательность, вежливость	К. 5. Удовлетворенность условиями оказания услуг	Итоговый балл	К. 1. Открытость и доступность информации	К. 2. Комфортность	К. 3. Доступность услуг для инвалидов	К. 4. Доброжелательность, вежливость		К. 5. Удовлетворенность условиями оказания услуг	Итоговый балл
1	ГО Богданович	МАДОУ Д/с № 37	6605006457	97,60	89,00	30,00	97,60	97,80	82,40	93,58	81,86	54,00	95,35	87,21	82,40	0,00

Таблица 36.1 – Отсутствие динамики значений показателей НОКО в 2022 году в сравнении с 2019 годом, в разрезе образовательных организаций, проходивших НОКО только в 2019 г.

№ п/п	Муниципальное образование	Образовательное учреждение	ИНН	Результаты НОКО 2019					
				К. 1. Открытость и доступность информации	К. 2. Комфортность	К. 3. Доступность услуг для инвалидов	К. 4. Доброжелательность, вежливость	К. 5. Удовлетворенность условиями оказания услуг	Итоговый балл
1	Алапаевское МО	МКДОУ «Останинский детский сад общеразвивающего вида»	6601012629	98,10	98,00	28,90	96,80	96,50	83,66
2	Арамилский ГО	МБДОУ Детский сад № 6 «Колобок»	6652014342	92,40	81,50	23,50	91,60	89,00	75,60
3	Артёмовский ГО	МБДОУ № 23	6602007050	95,60	86,00	38,00	97,60	97,70	82,98
4	Артёмовский ГО	МБДОУ № 10	6602007068	98,80	92,50	35,30	93,00	95,70	83,06
5	Артёмовский ГО	МБДОУ № 40	6602007798	86,10	48,00	8,00	90,40	91,80	64,86
6	Артёмовский ГО	МБДОУ № 25	6602007910	90,70	74,00	23,00	97,60	98,20	76,70
7	Артёмовский ГО	МБДОУ № 28	6602007928	87,80	75,00	30,00	97,20	96,60	77,32
8	Байкаловский муниципальный район	МКДОУ Пелевинский детский сад «Колосок»	6638002345	74,90	94,00	31,50	98,80	97,00	79,24
9	г.Екатеринбург, Верх-Исетский район	МБДОУ - детский сад № 373	6658080743	89,90	88,00	60,00	95,60	93,20	85,34
10	г.Екатеринбург, Железнодорожный район	МБДОУ - детский сад комбинированного вида № 357	6659045237	91,20	80,50	38,20	94,40	94,80	79,82

№ п/п	Муниципальное образование	Образовательное учреждение	ИНН	Результаты НОКО 2019					
				К. 1. Открытость и доступность информации	К. 2. Комфортность	К. 3. Доступность услуг для инвалидов	К. 4. Доброжелательность, вежливость	К. 5. Удовлетворенность условиями оказания услуг	Итоговый балл
11	г.Екатеринбург, Железнодорожный район	МБДОУ детский сад № 187	6678032473	94,90	80,00	29,50	99,60	99,50	80,70
12	г.Екатеринбург, Кировский район	МБДОУ детский сад № 108	6670069714	55,00	85,50	38,00	100,00	98,20	75,34
13	г.Екатеринбург, Кировский район	МБДОУ - детский сад № 255	6670252822	94,70	97,50	46,00	98,40	97,10	86,74
14	г.Екатеринбург, Ленинский район	МБДОУ – детский сад № 160	6661082902	91,00	78,00	37,60	98,20	98,00	80,56
15	г.Екатеринбург, Ленинский район	МБДОУ детский сад № 301	6671256756	95,80	73,00	32,00	97,60	96,90	79,06
16	г.Екатеринбург, Октябрьский район	МАДОУ - детский сад № 75	6662110020	96,20	82,00	68,80	96,20	94,60	87,56
17	г.Екатеринбург, Орджоникидзевский район	МБДОУ детский сад компенсирующего вида № 215	6663070860	94,60	97,50	62,00	99,40	100,00	90,70
18	г.Екатеринбург, Чкаловский район	МАДОУ ЦРР - детский сад № 587	6664067420	94,90	93,00	36,70	95,20	95,10	82,98
19	г.Екатеринбург, Чкаловский район	МБДОУ - детский сад № 456	6674194850	98,80	87,50	31,00	94,20	91,30	80,56
20	ГО Верхний Тагил	МБДОУ – детский сад № 22	6616005920	96,60	77,00	54,00	100,00	99,00	85,32

№ п/п	Муниципальное образование	Образовательное учреждение	ИНН	Результаты НОКО 2019					
				К. 1. Открытость и доступность информации	К. 2. Комфортность	К. 3. Доступность услуг для инвалидов	К. 4. Доброжелательность, вежливость	К. 5. Удовлетворенность условиями оказания услуг	Итоговый балл
21	ГО Верхний Тагил	МАДОУ – детский сад № 17	6616006064	89,00	90,00	31,50	94,00	98,50	80,60
22	ГО Верхний Тагил	МБДОУ детский сад № 32	6616006113	92,80	98,50	46,00	97,60	95,80	86,14
23	ГО город Лесной	МБДОУ «Детский сад № 12 «Радуга»	6630006940	92,70	44,00	30,00	95,20	86,70	69,72
24	ГО Красноуральск	МАДОУ Детский сад № 7	6618003164	92,40	99,50	60,00	99,80	100,00	90,34
25	ГО Красноуфимск	МАДОУ детский сад 15	6619006471	83,60	92,00	68,00	95,40	93,60	86,52
26	ГО Первоуральск	ПМАДОУ «ДС № 36»	6684020081	93,10	99,50	54,00	98,40	96,60	88,32
27	ГО Рефтинский	МБДОУ «Детский сад «Малышок»	6603014974	98,90	78,50	57,90	99,60	98,30	86,64
28	ГО Свободный	МБДОУ «Детский сад «Солнышко»	6607010346	83,50	79,50	42,10	91,00	91,80	77,58
29	Город Нижний Тагил	МБДОУ д/с «Жемчужинка»	6623098845	97,10	96,50	39,10	98,20	97,40	85,66
30	Город Нижний Тагил	МБДОУ д/с «Звездочка»	6623098884	97,70	95,50	62,00	99,00	98,20	90,48
31	Город Нижний Тагил	МБДОУ д/с «Академия детства»	6623098891	95,90	79,00	47,80	96,40	94,20	82,66
32	Ирбитское МО	МКДОУ Осинцевский детский сад	6611006208	100,00	98,50	60,00	96,00	99,10	90,72
33	Ирбитское МО	МДОУ «Лопатковский детский сад»	6611006328	90,30	90,00	52,00	88,00	79,00	79,86
34	Кировградский ГО	МАДОУ детский сад № 5 «Цветик-Семицветик»	6616006025	80,30	82,50	39,80	98,40	97,40	79,68
35	ГО город Ирбит	МБДОУ «Детский сад № 2»	6611004916	98,80	90,50	56,90	98,00	95,90	88,02
36	ГО город Ирбит	МБДОУ «Детский сад № 11»	6611005003	98,50	90,00	23,50	99,60	100,00	82,32
37	МО город Каменск-Уральский	МБДОУ Детский сад № 53	6612008529	95,50	84,50	28,00	95,80	93,00	79,36

№ п/п	Муниципальное образование	Образовательное учреждение	ИНН	Результаты НОКО 2019					
				К. 1. Открытость и доступность информации	К. 2. Комфортность	К. 3. Доступность услуг для инвалидов	К. 4. Доброжелательность, вежливость	К. 5. Удовлетворенность условиями оказания услуг	Итоговый балл
38	МО город Каменск-Уральский	МБДОУ Детский сад № 27	6666009180	96,20	75,50	40,00	100,00	96,10	81,56
39	Негосударственные	ЧОУ ЦРР	6612998509	85,90	97,00	44,00	95,20	91,90	82,80
40	Негосударственные	НДОЧУ ДЦ «Гений»	6623996285	89,00	98,00	44,00	95,20	83,80	82,00
41	Негосударственные	ЧОУ Православная Гимназия № 11	6623996510	96,20	96,50	86,00	93,60	92,20	92,90
42	Негосударственные	ЧОУ «Начальная Школа-Детский Сад «Развитие»	6627016219	96,20	97,00	58,00	98,60	98,60	89,68
43	Негосударственные	Детский сад № 121 ОАО «РЖД»	6659107349	93,80	84,50	44,00	100,00	98,60	84,18
44	Негосударственные	Школа-Интернат № 13 ОАО «РЖД»	6659107370	85,40	81,50	43,90	78,00	73,70	72,50
45	Негосударственные	Детский сад № 131 ОАО «РЖД»	6659107388	97,30	91,50	31,40	95,60	95,90	82,34
46	Негосударственные	Детский сад № 125 ОАО «РЖД»	6659107420	96,20	90,00	32,00	98,20	95,10	82,30
47	Негосударственные	ЧДОУ «Детский сад будущего»	6670061994	97,30	97,50	52,00	96,00	95,00	87,56
48	Негосударственные	ЧДОУ «Детский сад комбинированного вида № 68»	6670189803	96,30	99,00	21,50	99,00	99,20	83,00
49	Негосударственные	Детский сад № 517 ОАО «УПП «Вектор»	6670321480	98,80	99,50	38,00	100,00	100,00	87,26
50	Негосударственные	ЧОУ «Согласие-М»	6671014041	82,50	98,50	60,00	94,00	93,80	85,76
51	Негосударственные	ЧОУ «Согласие»	6671993291	86,80	99,50	42,10	98,40	99,70	85,30

№ п/п	Муниципальное образование	Образовательное учреждение	ИНН	Результаты НОКО 2019					
				К. 1. Открытость и доступность информации	К. 2. Комфортность	К. 3. Доступность услуг для инвалидов	К. 4. Доброжелательность, вежливость	К. 5. Удовлетворенность условиями оказания услуг	Итоговый балл
52	Негосударственные	ЧДОУ «Детский сад «Швабе-Эрудит»	6672323204	97,40	98,00	40,60	98,60	98,40	86,60
53	Негосударственные	ЧДОУ «Детский сад «Швабе-Эврика»	6672323290	93,70	94,00	60,00	97,80	96,80	88,46
54	Негосударственные	НЧДОУ – д/с № 213 «Прогимназия»	6673140620	97,00	100,00	31,00	100,00	100,00	85,60
55	Негосударственные	АНО «Детский сад № 232»	6673151237	97,40	100,00	46,00	100,00	99,20	88,52
56	Негосударственные	ДЧОУ «Милт-Плюс»	6673166191	94,50	100,00	46,00	99,60	99,20	87,86
57	Негосударственные	ЧДОУ ЦРР «Успешинка» Д/с № 415	6679996167	92,90	76,50	46,00	98,60	98,70	82,54
58	Негосударственные	ООО ДОУ «ПДС»	6684012676	94,30	83,50	34,10	95,80	94,90	80,52
59	Негосударственные	НЧ ДОУ «Детский сад «Гольфстрим»	6686003123	98,40	100,00	48,00	100,00	100,00	89,28
60	Негосударственные	ЧДОУ «Сад-ясли Звездочка»	6686995823	77,20	97,50	38,60	96,80	95,40	81,10
61	Сосьвинский ГО	МБ ДОУ д/с № 7 «Ивушка»	6632015958	95,50	92,50	56,10	100,00	96,00	88,02

№ п/п	Муниципальное образование	Образовательное учреждение	ИНН	Результаты НОКО 2019					
				К. 1. Открытость и доступность информации	К. 2. Комфортность	К. 3. Доступность услуг для инвалидов	К. 4. Доброжелательность, вежливость	К. 5. Удовлетворенность условиями оказания услуг	Итоговый балл
62	Талицкий ГО	МКДОУ «Детский сад № 54 «Мишутка»	6654008344	85,30	70,00	8,00	100,00	100,00	72,66
63	Талицкий ГО	МКДОУ «Вновь-Юрмытский детский сад № 12 «Черёмушки»	6654008834	87,40	84,50	30,00	92,80	97,70	78,48
64	Талицкий ГО	МКДОУ «Детский сад № 43 «Подснежник»	6654008993	88,60	90,00	8,00	100,00	100,00	77,32

Таблица 36.2 – Отсутствие динамики значений показателей НОКО в 2022 году в сравнении с 2019 годом, в разрезе образовательных организаций, проходивших НОКО только в 2022 г.

№ п/п	Муниципальное образование	Образовательное учреждение	ИНН	Результаты НОКО 2022					
				К. 1. Открытость и доступность информации	К. 2. Комфортность	К. 3. Доступность услуг для инвалидов	К. 4. Доброжелательность, вежливость	К. 5. Удовлетворенность условиями оказания услуг	Итоговый балл
1	Городской округ Карпинск	МАДОУ "Умка"	6617028656	100,00	100,00	62,00	100,00	99,57	92,31
2	Город Нижний Тагил	МАОУ СОШ № 24	6623003145	98,27	98,04	100,00	97,34	97,29	98,19
3	Новолялинский городской округ	МКОУ НГО "Старолялинская СОШ"	6647002905	100,00	100,00	46,00	100,00	100,00	89,20
4	Город Нижний Тагил	МКОУ ООШ № 12 д. Усть-Утка	6648010458	99,26	100,00	100,00	96,00	95,00	98,05
5	Муниципальное образование город Екатеринбург, Верх-Исетский район	МАДОУ - детский сад № 151	6658534210	98,44	99,04	100,00	98,66	97,22	98,67
6	Муниципальное образование "город Екатеринбург"	МАОУ СОШ № 30	6659035461	98,68	98,57	82,47	97,14	96,59	94,69
7	Муниципальное образование "город Екатеринбург"	МБОУ СОШ № 179	6659037028	98,08	98,04	47,71	97,27	97,88	87,80

№ п/п	Муниципальное образование	Образовательное учреждение	ИНН	Результаты НОКО 2022					
				К. 1. Открытость и доступность информации	К. 2. Комфортность	К. 3. Доступность услуг для инвалидов	К. 4. Доброжелательность, вежливость	К. 5. Удовлетворенность условиями оказания услуг	Итоговый балл
8	Муниципальное образование город Екатеринбург, Орджоникидзевский район	МБДОУ - детский сад № 355	6663070765	99,57	97,00	68,00	96,32	94,40	91,06
9	Муниципальное образование город Екатеринбург, Чкаловский район	МБДОУ детский сад № 405	6664066659	99,69	100,00	95,00	100,00	100,00	98,94
10	Город Нижний Тагил	МАОУ СОШ № 23 им. Ю.И. Батухтина	6668016024	99,50	96,30	99,17	97,49	96,01	97,69
11	Муниципальное образование город Екатеринбург, Кировский район	МБДОУ детский сад № 421	6670409216	98,61	97,71	94,00	97,68	93,40	96,28
12	Муниципальное образование "город Екатеринбург"	АНО ДО "Согласие-В"	6671105757	99,72	100,00	84,00	99,75	100,00	96,69

№ п/п	Муниципальное образование	Образовательное учреждение	ИНН	Результаты НОКО 2022					
				К. 1. Открытость и доступность информации	К. 2. Комфортность	К. 3. Доступность услуг для инвалидов	К. 4. Доброжелательность, вежливость	К. 5. Удовлетворенность условиями оказания услуг	Итоговый балл
13	Муниципальное образование город Екатеринбург, Ленинский район	МАДОУ Детский Сад № 45	6671200680	100,00	99,46	100,00	100,00	98,92	99,68
14	Березовский городской округ	БМАДОУ "Детский сад № 48 "Росток"	6678102089	98,49	97,62	82,00	99,37	98,10	95,11
15	Березовский городской округ	БМАДОУ "Детский сад № 23 "Золотой ключик"	6678103036	97,33	91,43	86,50	92,02	86,50	90,76
16	Березовский городской округ	БМАДОУ "Детский сад № 50"	6678108490	99,58	98,25	74,00	97,19	97,37	93,28
17	Муниципальное образование город Екатеринбург, Чкаловский район	МБДОУ детский сад № 182	6679109009	100,00	100,00	100,00	100,00	99,01	99,80
18	Муниципальное образование город Екатеринбург, Чкаловский район	МАДОУ № 515 "Галактика"	6679148209	97,78	100,00	100,00	99,62	94,05	98,29

№ п/п	Муниципальное образование	Образовательное учреждение	ИНН	Результаты НОКО 2022					
				К. 1. Открытость и доступность информации	К. 2. Комфортность	К. 3. Доступность услуг для инвалидов	К. 4. Доброжелательность, вежливость	К. 5. Удовлетворенность условиями оказания услуг	Итоговый балл
19	Муниципальное образование "город Екатеринбург"	ООО "Ясли-сад "Звездочка"	6686132136	72,57	100,00	68,00	100,00	100,00	88,11

4.4 Проблемы, выявленные в ходе анализа показателей НОКО

По результатам анализа динамики показателей, характеризующих общие критерии оценки качества условий осуществления образовательной деятельности организациями Свердловской области, в 2019 и 2022 годах были определены параметры качества условий осуществления образовательной деятельности, являющиеся для учреждений дошкольного образования наиболее проблемными.

В настоящее время основной проблемой остается недостаточный уровень доступности образовательной деятельности для инвалидов, хотя в целом по Свердловской области в оценке качества условий осуществления образовательной деятельности по данному критерию прослеживается значительная положительная динамика. В ряде исследуемых организаций помещения, а также прилегающие к ним территории, оборудованы без учета доступности для инвалидов. Не везде обеспечены условия доступности, позволяющие инвалидам получать услуги наравне с другими участниками образовательного процесса. Как следствие, в ряде организаций выявлены невысокие доли получателей услуг, удовлетворенных доступностью услуг для инвалидов.

4.5 Сопоставление итогов независимой оценки качества условий осуществления образовательной деятельности учреждений дошкольного, общего, дополнительного образования детей за период 2019-2022 годы

Единая методика проведения независимой оценки, действующая с 2019 года, позволяет осуществить сравнительный анализ среднего значения интегрального показателя качества условий осуществления образовательной деятельности организациями, осуществляющими образовательную деятельность по основным общеобразовательным программам, дополнительным общеобразовательным программам за последние 4 года.

Наилучшее среднее значение интегрального показателя (93,06) продемонстрировали организации дошкольного образования в сравнении с организациями других уровней (табл. 37).

Таблица 37 – Значения среднего интегрального показателя НОКО в разрезе уровней образовательных программ за период 2019-2022 годы, в %

№ п/п	Уровень образовательных программ	Год проведения НОКО	Среднее значение интегрального показателя
1	ДО (дошкольное образование)	2022	93,06
2	ОО (общее образование)	2021	86,89

№ п/п	Уровень образовательных программ	Год проведения НОКО	Среднее значение интегрального показателя
3	СПО (среднее профессиональное образование)	2021	87,14
4	ДОД (дополнительное образование детей)	2020	84,09

4.6 Выводы по результатам сравнительного анализа динамики НОКО

Анализ динамики показателей, характеризующих общие критерии оценки качества условий осуществления образовательной деятельности организациями Свердловской области в 2019 и 2022 годах, позволяет утверждать, что качество работы учреждений дошкольного образования региона в целом заметно выросло. Позитивная динамика прослеживается, прежде всего, в таких направлениях, как доступность образовательной деятельности для инвалидов, открытость и доступность информации об организациях, осуществляющих образовательную деятельность, комфортность условий, в которых осуществляется образовательная деятельность».

К числу факторов, обусловивших улучшение результатов НОКО 2022 г. по сравнению с 2019 г., относятся следующие.

- К моменту проведения НОКО-2019 г. прошел небольшой период времени с принятия поправки в Федеральный закон от 29 декабря 2012 г. № 273-ФЗ «Об образовании в Российской Федерации», согласно которой «Результаты независимой оценки качества условий осуществления образовательной деятельности организациями учитываются при оценке эффективности деятельности руководителя федерального органа исполнительной власти, осуществляющего функции по выработке государственной политики и нормативно-правовому регулированию в сфере образования, высших должностных лиц (руководителей высших исполнительных органов государственной власти) субъектов Российской Федерации и руководителей органов исполнительной власти субъектов Российской Федерации, руководителей органов местного самоуправления муниципальных районов и городских округов»⁴. Данная законодательная норма существенно повысила статус НОКО и стала важным стимулом для систематической работы по обеспечению высокого уровня качества условий осуществления образовательной деятельности организациями, что проявилось в результатах НОКО в 2022 г.

⁴ Федеральный закон от 5 декабря 2017 г. № 392-ФЗ «О внесении изменений в отдельные законодательные акты Российской Федерации по вопросам совершенствования проведения независимой оценки качества условий оказания услуг организациями в сфере культуры, охраны здоровья, образования, социального обслуживания и федеральными учреждениями медико-социальной экспертизы».

- В исследуемых организациях в 2022 г. НОКО проводилась уже во второй раз. Соответственно, процедура прохождения независимой оценки руководством и персоналом этих организаций уже отработана, уяснены требования и порядок подготовки к ней.

- К 2022 г. организациями образования была устранена основная часть недостатков, выявленных по результатам НОКО-2019 г., чему в существенной степени способствовал постоянный и систематический контроль над проведением «работы над ошибками» со стороны Министерства образования и молодежной политики Свердловской области. Был учтен негативный опыт; в частности, организации стали уделять больше внимания своим сайтам (удобству интерфейса, наличию обязательных для размещения нормативно-правовых актов), проводить тренинги и мастер-классы по работе с получателями услуг и т.п.

Отрицательная разница между итоговыми баллами за НОКО-2022 г. и НОКО-2019 г. имела место только в 61 из 1 134 оцененных организаций образования. Сравнительный анализ свидетельствует, что основной проблемой остается недостаточный уровень доступности образовательной деятельности для инвалидов, хотя в целом по Свердловской области в оценке качества условий осуществления образовательной деятельности по данному критерию прослеживается значительная положительная динамика.

5 Популяризация сайта bus.gov.ru на официальных сайтах образовательных организаций

При определении уровня популяризации сайта bus.gov.ru, согласно Техническому заданию (Приложение № 1 к Контракту), при аудите официальных сайтов образовательных организаций фиксировалась отсутствие / наличие следующих показателей:

- Наличие раздела «Независимая оценка качества оказания услуг» на официальном сайте образовательной организации;

- Наличие в разделе «Независимая оценка качества оказания услуг» на официальном сайте образовательной организации планов по итогам НОКО в 2019 году;

- Наличие в разделе «Независимая оценка качества оказания услуг» на официальном сайте образовательной организации отчетов по реализации планов мероприятий по результатам НОКО в 2019 году реализованных в полном объеме (по состоянию на 31.12.2022). В разделе размещаются отчеты за 2019, 2020, 2021 годы (до полной их реализации). В случае реализации плана мероприятий в полном объеме, например, в 2019 году, отчеты о реализации планов за 2020-2021 не размещаются;

- Наличие гиперссылки (возможности перехода) на сайт bus.gov.ru с результатами независимой оценки качества оказания услуг образовательными организациями;

- Наличие кликабельного баннера с переходом на карточку образовательной организации сайта bus.gov.ru, на котором реализована возможность оставить гражданами отзыв о качестве услуг, предоставляемых образовательными организациями, с приглашением заинтересованных лиц воспользоваться предоставленным ресурсом и принять участие в оценке деятельности образовательных организаций.

По результатам проведенного мониторинга было установлено, что значительная часть ОО выполняет работу по популяризации сайта bus.gov.ru. Организационными, у которых выявлена слабая работа в данном направлении, были приняты оперативные меры по исправлению ситуации. Во-первых, малое количество организаций, у которых проводилась недостаточная работа по популяризации сайта (не по всем пунктам), дало возможность «точечно» отработать данные недостатки, проведя консультационные беседы с руководителями организаций. Во-вторых, была проведена работа по выявлению организаций, в которых НОКО в 2019 году не проводилась; по данным организациям были автоматически засчитаны баллы по индикатору № 2 и № 3. В-третьих, были подготовлены и разосланы в образовательные организации информационные письма с рекомендациями по проведению дополнительных проверок

функционирования и актуализации информации для поддержания достигнутого уровня популяризации сайта bus.gov.ru.

На рисунке 7 представлен процент выполнения задач по популяризации сайта bus.gov.ru. Данный процент рассчитывался от всех организаций образования участвующих в процедуре НОКО (1134 организации).

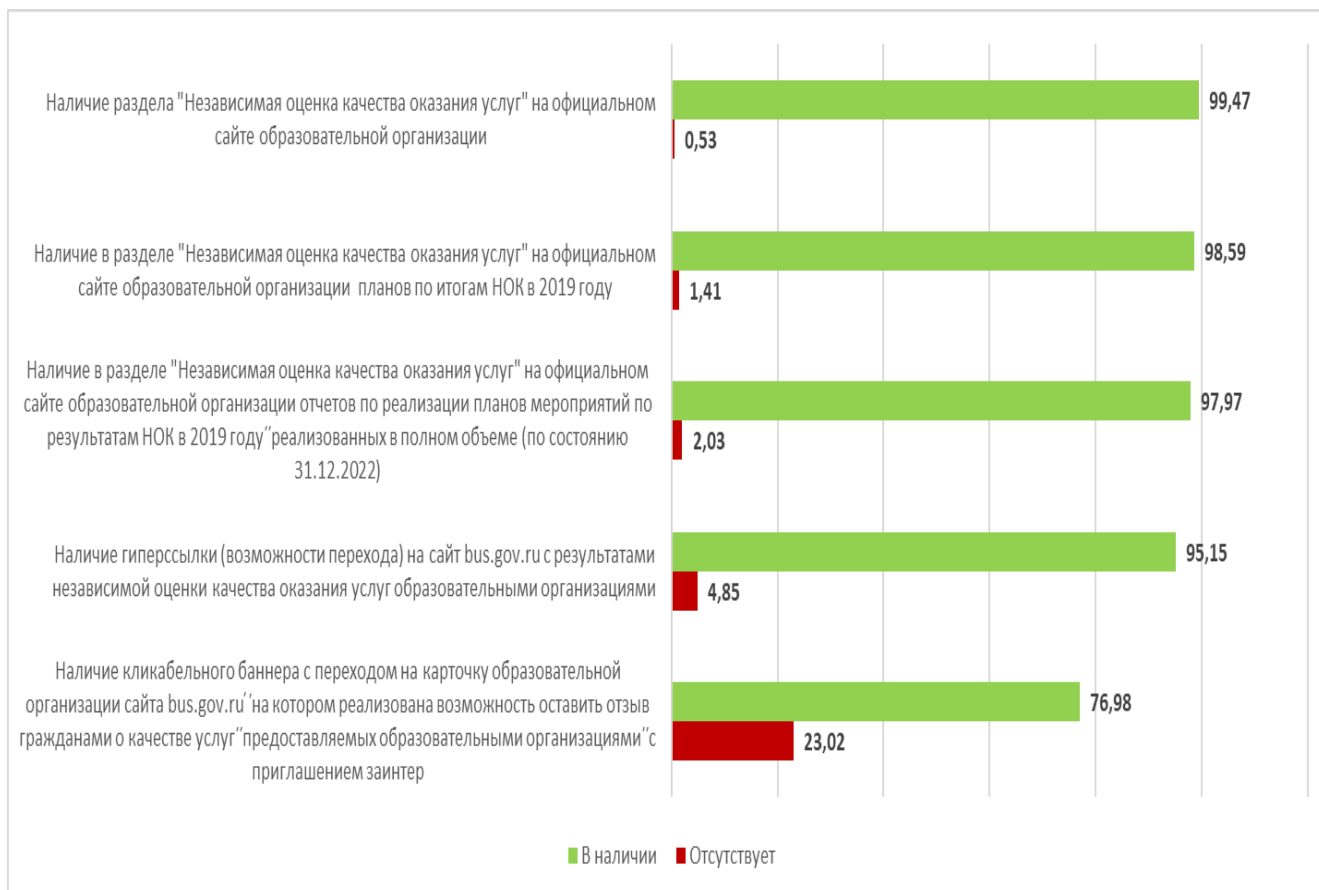


Рисунок 7 – Популяризация сайта bus.gov.ru на официальных сайтах образовательных организаций, %

6 Удовлетворенность работой образовательных учреждений с родителями

При проведении опроса родителей (законных представителей) воспитанников образовательных организаций были получены следующие результаты по удовлетворенности получателей услуг работой образовательной организации с родителями.

На рисунке 8 представлены результаты удовлетворенности работой ОО с родителями в процентах от общего числа опрошенных получателей услуг; всего в ходе опроса было получено 110 299 анкет. Если говорить в целом по всем организациям образования, то было установлено, что 96,11 % получателей услуг удовлетворены взаимодействием ОО с родителями. Среди общеобразовательных организаций этот показатель составляет 97,08 % от получателей услуг общеобразовательных организаций. По организациям дошкольного образования доля удовлетворенности составляет 96,32 % от получателей услуг организаций дошкольного образования.

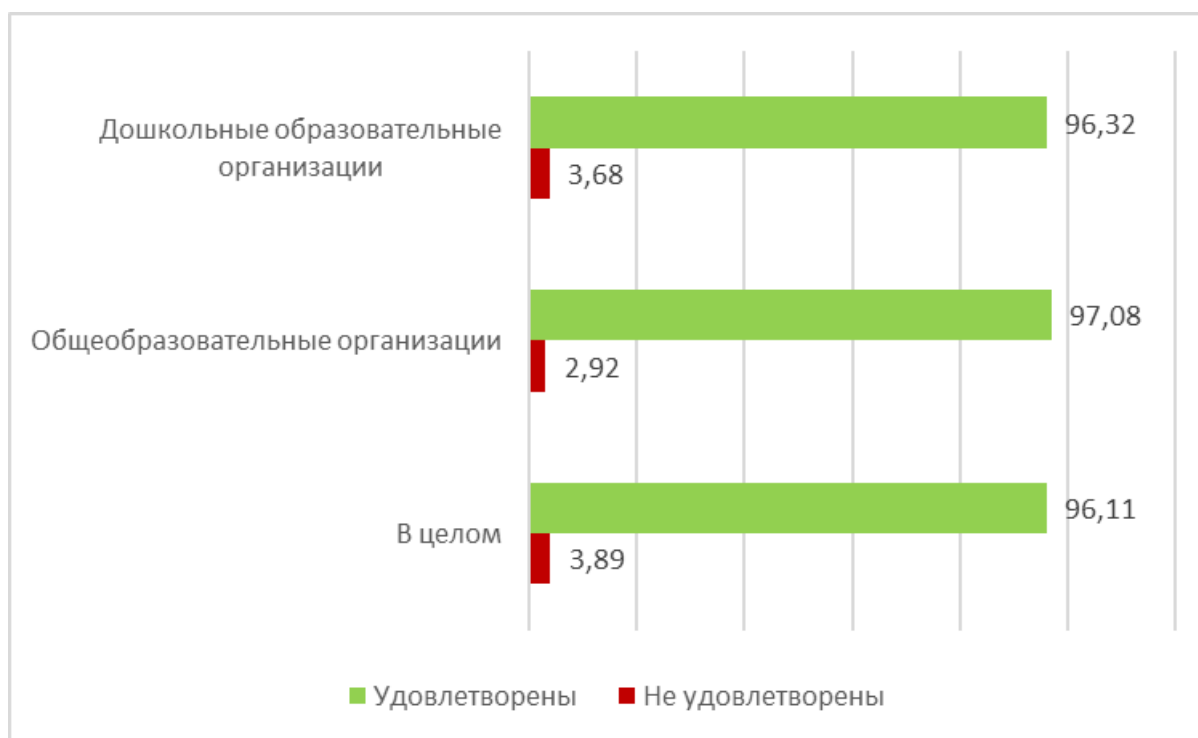


Рисунок 8 – Удовлетворенность работой ОО с родителями, %

Результаты ответов респондентов на вопрос об удовлетворенности взаимодействием ОО с родителями приведены в таблице 38 по каждой организации, включенной в перечень организаций подлежащих НОКО в 2022 году.

Таблица 38 – Рейтинг образовательных организаций по удовлетворенности работой с родителями

№ ОО в общем пере	Муниципальное образование	Сокращенное наименование ОО	ИНН	Число получателей услуг, удовлетворенных работой образовательной организации с родителями	Число получателей услуг, опрошенных по данному вопросу	Доля удовлетворенных получателей услуг	Место в рейтинге
3	Алапаевское муниципальное образование	МДОУ "Детский сад № 22 п.г.т. В. Синячиха"	6601007273	70	70	100,00	1
16	Артёмовский городской округ	МАДОУ № 5	6677005861	104	104	100,00	1
21	Артёмовский городской округ	МБДОУ № 13	6602007999	22	22	100,00	1
24	Артёмовский городской округ	МБДОУ № 26	6602007981	23	23	100,00	1
26	Артёмовский городской округ	МБДОУ № 31	6677005533	42	42	100,00	1
28	Артёмовский городской округ	МБДОУ № 38	6602007773	16	16	100,00	1
32	Артёмовский городской округ	МБДОУ № 37	6602007759	34	34	100,00	1

№ ОО в общем пере	Муниципальное образование	Сокращенное наименование ОО	ИНН	Число получателей услуг, удовлетворенных работой образовательной организации с родителями	Число получателей услуг, опрошенных по данному вопросу	Доля удовлетворенных получателей услуг	Место в рейтинге
33	Артёмовский городской округ	МБДОУ № 22	6602007075	44	44	100,00	1
35	Артёмовский городской округ	МБДОУ № 2	6602007156	16	16	100,00	1
37	Артёмовский городской округ	МБДОУ № 35	6602007942	54	54	100,00	1
39	Артёмовский городской округ	МАДОУ "Детский сад "Радуга"	6646017240	104	104	100,00	1
65	Байкаловский муниципальный район	МКДОУ Байкаловский детский сад № 2 "Родничок"	6638002320	26	26	100,00	1
66	Байкаловский муниципальный район	МКДОУ Байкаловский детский сад № 4 "Богатырь"	6638002391	49	49	100,00	1
70	Байкаловский муниципальный район	МКДОУ Городищенский детский сад "Золотой ключик"	6638002289	22	22	100,00	1
73	Байкаловский муниципальный район	МКДОУ "Липовский детский сад"	6638002232	6	6	100,00	1

№ ОО в общем пере	Муниципальное образование	Сокращенное наименование ОО	ИНН	Число получателей услуг, удовлетворенных работой образовательной организации с родителями	Число получателей услуг, опрошенных по данному вопросу	Доля удовлетворенных получателей услуг	Место в рейтинге
76	Байкаловский муниципальный район	МКДОУ Палецковский детский сад	6638002240	16	16	100,00	1
86	Белоярский городской округ	МБДОУ - Детский сад № 9 "Улыбка"	6639007762	23	23	100,00	1
89	Белоярский городской округ	МБДОУ детский сад № 3 "Рябинка"	6639004881	28	28	100,00	1
115	Бисертский городской округ	МКДОУ № 4 д/с "Одуванчик" с. Киргишаны	6646009626	7	7	100,00	1
124	Верхнесалдинский городской округ	МАДОУ "Детский сад № 5 "Золотая рыбка"	6607008266	56	56	100,00	1
131	Верхнесалдинский городской округ	МБДОУ "Детский сад № 13 "Малышок"	6607008139	38	38	100,00	1
132	Верхнесалдинский городской округ	Детский сад № 42	6607008481	62	62	100,00	1
133	Верхнесалдинский городской округ	Детский сад № 6	6607012495	39	39	100,00	1
137	Верхнесалдинский городской округ	МКДОУ "Детский сад № 28 "Гусельки"	6607008403	16	16	100,00	1
140	Волчанский городской округ	МАДОУ ДС № 1	6614004664	75	75	100,00	1

№ ОО в общем пере	Муниципальное образование	Сокращенное наименование ОО	ИНН	Число получателей услуг, удовлетворенных работой образовательной организации с родителями	Число получателей услуг, опрошенных по данному вопросу	Доля удовлетворенных получателей услуг	Место в рейтинге
142	Горноуральский городской округ	МБДОУ детский сад № 1	6623083260	44	44	100,00	1
147	Горноуральский городской округ	МБДОУ детский сад № 34	6648014406	26	26	100,00	1
149	Горноуральский городской округ	МБДОУ детский сад № 55	6648014269	14	14	100,00	1
150	Горноуральский городской округ	МБДОУ детский сад № 87	6648013226	61	61	100,00	1
163	Город Нижний Тагил	МКОУ ООШ № 12 д. Усть-Утка	6648010458	10	10	100,00	1
167	городской округ Богданович	МАДОУ "Детский сад № 11"	6605006697	69	69	100,00	1
170	городской округ Богданович	МАДОУ № 17 "Земляничка"	6605006256	55	55	100,00	1
172	городской округ Богданович	МАДОУ "Детский сад № 20"	6605006665	50	50	100,00	1
173	городской округ Богданович	МАДОУ "Детский сад № 21"	6605007387	126	126	100,00	1
176	городской округ Богданович	МАДОУ детский сад № 24	6605007098	14	14	100,00	1
177	городской округ Богданович	МАДОУ "Детский сад № 25"	6605007436	25	25	100,00	1

№ ОО в общем пере	Муниципальное образование	Сокращенное наименование ОО	ИНН	Число получателей услуг, удовлетворенных работой образовательной организации с родителями	Число получателей услуг, опрошенных по данному вопросу	Доля удовлетворенных получателей услуг	Место в рейтинге
178	городской округ Богданович	МАДОУ детский сад № 29	6605006520	14	14	100,00	1
179	городской округ Богданович	МАДОУ детский сад № 31 "Солнышко"	6605006425	23	23	100,00	1
185	городской округ Богданович	МАДОУ "Сказка"	6605006136	91	91	100,00	1
190	Городской округ Верхнее Дуброво	МАДОУ "Жаворонок"	6639004970	58	58	100,00	1
198	Городской округ Верхняя Пышма	МАДОУ "Детский сад № 17"	6606012799	69	69	100,00	1
199	Городской округ Верхняя Пышма	МАДОУ "Детский сад № 19"	6606012767	60	60	100,00	1
200	Городской округ Верхняя Пышма	МАДОУ "Детский сад № 2"	6686073089	111	111	100,00	1
205	Городской округ Верхняя Пышма	МАДОУ "Детский сад № 28"	6606012710	107	107	100,00	1
208	Городской округ Верхняя Пышма	МАДОУ "Детский сад № 31"	6606036246	53	53	100,00	1
210	Городской округ Верхняя Пышма	МАДОУ "Детский сад № 36"	6606012750	58	58	100,00	1
212	Городской округ Верхняя Пышма	МАДОУ "Детский сад № 40"	6606012809	92	92	100,00	1

№ ОО в общем пере	Муниципальное образование	Сокращенное наименование ОО	ИНН	Число получателей услуг, удовлетворенных работой образовательной организации с родителями	Число получателей услуг, опрошенных по данному вопросу	Доля удовлетворенных получателей услуг	Место в рейтинге
213	Городской округ Верхняя Пышма	МАДОУ "Детский сад № 41"	6606036239	51	51	100,00	1
215	Городской округ Верхняя Пышма	МАДОУ "Детский сад № 45"	6606012774	93	93	100,00	1
217	Городской округ Верхняя Пышма	МАДОУ "Детский сад № 48"	6606018494	113	113	100,00	1
224	Городской округ Верхняя Тура	МБДОУ "Детский сад № 11"	6620007286	13	13	100,00	1
230	Городской округ Верхотурский	МАДОУ "Детский сад № 19"	6640002720	47	47	100,00	1
239	Городской округ город Лесной	МБДОУ "Детский сад № 19 "Лилия"	6630007091	84	84	100,00	1
245	Городской округ город Лесной	МБДОУ "Детский сад № 24 "Светлячок"	6630007119	136	136	100,00	1
249	Городской округ город Лесной	МБДОУ "Детский сад № 7 "Огонек"	6630006901	54	54	100,00	1
264	Городской округ Карпинск	МАДОУ № 2	6614004914	78	78	100,00	1
267	Городской округ Карпинск	МАДОУ № 25 "Малыш"	6614004777	28	28	100,00	1
272	Городской округ Краснотурьинск	МА ДОУ № 15	6617008258	77	77	100,00	1

№ ОО в общем пере	Муниципальное образование	Сокращенное наименование ОО	ИНН	Число получателей услуг, удовлетворенных работой образовательной организации с родителями	Число получателей услуг, опрошенных по данному вопросу	Доля удовлетворенных получателей услуг	Место в рейтинге
285	Городской округ Краснотурьинск	МА ДОУ № 42	6617007977	45	45	100,00	1
300	Городской округ Красноуральск	МБДОУ детский сад № 30	6618003284	79	79	100,00	1
301	Городской округ Красноуральск	МБДОУ детский сад № 8	6618003260	55	55	100,00	1
309	Городской округ Красноуфимск	МАДОУ детский сад № 5	6619006425	46	46	100,00	1
314	Городской округ Красноуфимск	МАДОУ "ЦРР - детский сад "Академия детства"	6619013905	118	118	100,00	1
329	Городской округ Ревда	МАДОУ детский сад № 39	6627011725	46	46	100,00	1
330	Городской округ Ревда	МАДОУ детский сад № 46	6627011740	65	65	100,00	1
337	Городской округ Рефтинский	МБДОУ "Детский сад "Родничок"	6603024891	55	55	100,00	1
338	Городской округ Среднеуральск	МАДОУ - детский сад № 39	6606016987	30	30	100,00	1
341	Городской округ Среднеуральск	МАДОУ - детский сад № 18	6606014517	53	53	100,00	1
348	Городской округ Сухой Лог	МАДОУ № 37	6633009611	50	50	100,00	1

№ ОО в общем пере	Муниципальное образование	Сокращенное наименование ОО	ИНН	Число получателей услуг, удовлетворенных работой образовательной организации с родителями	Число получателей услуг, опрошенных по данному вопросу	Доля удовлетворенных получателей услуг	Место в рейтинге
358	Городской округ Сухой Лог	МБДОУ № 42	6633014795	47	47	100,00	1
359	Городской округ Сухой Лог	МБДОУ № 45	6633019151	63	63	100,00	1
362	Ивдельский городской округ	МАДОУ детский сад № 1 г. Ивделя	6610002786	48	48	100,00	1
363	Ивдельский городской округ	МАДОУ детский сад № 2 г. Ивделя	6631008517	64	64	100,00	1
368	Ирбитское муниципальное образование	МАДОУ детский сад "Жар-птица"	6676003036	38	38	100,00	1
370	Ирбитское муниципальное образование	МДОУ "Лаптевский детский сад"	6611006487	3	3	100,00	1
372	Ирбитское муниципальное образование	МДОУ "Белослудский детский сад"	6611009520	16	16	100,00	1
374	Ирбитское муниципальное образование	МДОУ "Гаевский детский сад"	6611006198	46	46	100,00	1
378	Ирбитское муниципальное образование	МДОУ "Золотой петушок"	6611006430	63	63	100,00	1

№ ОО в общем пере	Муниципальное образование	Сокращенное наименование ОО	ИНН	Число получателей услуг, удовлетворенных работой образовательной организации с родителями	Число получателей услуг, опрошенных по данному вопросу	Доля удовлетворенных получателей услуг	Место в рейтинге
379	Ирбитское муниципальное образование	МДОУ "Килачевский детский сад"	6611006293	28	28	100,00	1
380	Ирбитское муниципальное образование	МДОУ "Киргинский детский сад"	6611006455	38	38	100,00	1
381	Ирбитское муниципальное образование	МДОУ "Кирилловский детский сад"	6611006462	23	23	100,00	1
382	Ирбитское муниципальное образование	МДОУ "Ключевский детский сад"	6611006409	22	22	100,00	1
383	Ирбитское муниципальное образование	МДОУ "Ницинский детский сад"	6611006303	10	10	100,00	1
384	Ирбитское муниципальное образование	МДОУ "Новгородовский детский сад"	6611006279	15	15	100,00	1
385	Ирбитское муниципальное образование	МДОУ "Ретневский детский сад"	6611006102	4	4	100,00	1

№ ОО в общем пере	Муниципальное образование	Сокращенное наименование ОО	ИНН	Число получателей услуг, удовлетворенных работой образовательной организации с родителями	Число получателей услуг, опрошенных по данному вопросу	Доля удовлетворенных получателей услуг	Место в рейтинге
388	Ирбитское муниципальное образование	МДОУ "Скородумский детский сад"	6611006215	7	7	100,00	1
390	Ирбитское муниципальное образование	МДОУ "Харловский детский сад"	6611006230	17	17	100,00	1
391	Ирбитское муниципальное образование	МДОУ "Черноричский детский сад"	6611009537	16	16	100,00	1
392	Каменский городской округ	МКДОУ "Бродовской детский сад"	6643007437	26	26	100,00	1
395	Каменский городской округ	МКДОУ "Клевакинский детский сад"	6643008631	21	21	100,00	1
399	Каменский городской округ	МКДОУ "Новобытский детский сад"	6643008550	8	8	100,00	1
400	Каменский городской округ	МКДОУ "Новоисетский детский сад"	6643008649	32	32	100,00	1
402	Каменский городской округ	МКДОУ "Рыбниковский детский сад "Золотая рыбка"	6643008568	36	36	100,00	1

№ ОО в общем пере	Муниципальное образование	Сокращенное наименование ОО	ИНН	Число получателей услуг, удовлетворенных работой образовательной организации с родителями	Число получателей услуг, опрошенных по данному вопросу	Доля удовлетворенных получателей услуг	Место в рейтинге
403	Каменский городской округ	МКДОУ "Сипавский детский сад"	6643008543	26	26	100,00	1
416	Каменск-Уральский городской округ	Детский сад № 103	6665008716	94	94	100,00	1
417	Каменск-Уральский городской округ	Детский сад № 104	6665008579	83	83	100,00	1
422	Каменск-Уральский городской округ	Детский сад № 16	6665008191	64	64	100,00	1
426	Каменск-Уральский городской округ	Детский сад № 33	6666009568	105	105	100,00	1
427	Каменск-Уральский городской округ	Детский сад № 34	6665008480	58	58	100,00	1
433	Каменск-Уральский городской округ	Детский сад № 57	6612022139	78	78	100,00	1
435	Каменск-Уральский городской округ	Детский сад № 59	6665008515	63	63	100,00	1
439	Каменск-Уральский городской округ	Детский сад № 68	6612037939	37	37	100,00	1
442	Каменск-Уральский городской округ	Детский сад № 74	6612046926	86	86	100,00	1
443	Каменск-Уральский городской округ	Детский сад № 78	6665008561	144	144	100,00	1

№ ОО в общем пере	Муниципальное образование	Сокращенное наименование ОО	ИНН	Число получателей услуг, удовлетворенных работой образовательной организации с родителями	Число получателей услуг, опрошенных по данному вопросу	Доля удовлетворенных получателей услуг	Место в рейтинге
444	Каменск-Уральский городской округ	Детский сад № 8	6666009078	211	211	100,00	1
445	Каменск-Уральский городской округ	Детский сад № 82	6666009430	46	46	100,00	1
449	Каменск-Уральский городской округ	Детский сад № 86	6665008272	121	121	100,00	1
450	Каменск-Уральский городской округ	Детский сад № 87	6666009423	137	137	100,00	1
460	Каменск-Уральский городской округ	Детский сад № 97	6665008346	121	121	100,00	1
468	Камышловский городской округ	МАДОУ "Детский сад № 92" КГО	6613004140	89	89	100,00	1
477	Камышловский муниципальный район	МКДОУ Кочневский детский сад	6613004414	10	10	100,00	1
478	Камышловский муниципальный район	МКДОУ Куровский детский сад	6613004566	10	10	100,00	1
480	Камышловский муниципальный район	МКДОУ Обуховский детский сад № 2	6633023976	58	58	100,00	1
481	Камышловский муниципальный район	МКДОУ Ожгихинский детский сад	6613004534	15	15	100,00	1

№ ОО в общем пере	Муниципальное образование	Сокращенное наименование ОО	ИНН	Число получателей услуг, удовлетворенных работой образовательной организации с родителями	Число получателей услуг, опрошенных по данному вопросу	Доля удовлетворенных получателей услуг	Место в рейтинге
486	Камышловский муниципальный район	МКДОУ Шипицинский детский сад	6613004830	18	18	100,00	1
489	Камышловский муниципальный район	МКДОУ Никольский детский сад	6613004421	22	22	100,00	1
506	Кушвинский городской округ	МАДОУ № 12	6620008378	46	46	100,00	1
508	Кушвинский городской округ	МАДОУ № 24	6620014910	63	63	100,00	1
509	Кушвинский городской округ	МАДОУ № 25	6620007430	98	98	100,00	1
517	Кушвинский городской округ	МАДОУ № 10	6620012416	69	69	100,00	1
531	Муниципальное образование "город Екатеринбург"	ООО "Ясли-сад "Звездочка"	6686132136	18	18	100,00	1
536	Муниципальное образование "город Екатеринбург"	ЧДОУ "Согласие-Ф"	6671015221	27	27	100,00	1
539	Муниципальное образование город Алапаевск	МБДОУ "Детский сад № 12"	6601006953	20	20	100,00	1

№ ОО в общем пере	Муниципальное образование	Сокращенное наименование ОО	ИНН	Число получателей услуг, удовлетворенных работой образовательной организации с родителями	Число получателей услуг, опрошенных по данному вопросу	Доля удовлетворенных получателей услуг	Место в рейтинге
540	Муниципальное образование город Алапаевск	МБДОУ "Детский сад № 15"	6601006960	49	49	100,00	1
543	Муниципальное образование город Алапаевск	МБДОУ "Детский сад № 23"	6601006978	29	29	100,00	1
544	Муниципальное образование город Алапаевск	МБДОУ "Детский сад № 30"	6601006745	52	52	100,00	1
546	Муниципальное образование город Алапаевск	МБДОУ "Детский сад № 33"	6601007019	45	45	100,00	1
554	Муниципальное образование город Алапаевск	МБДОУ "Детский сад № 5"	6601006985	11	11	100,00	1
555	Муниципальное образование город Алапаевск	МБДОУ "Детский сад № 65"	6601007361	64	64	100,00	1
568	Муниципальное образование город Екатеринбург, Верх-Исетский район	МАДОУ - ЦРР - детский сад № 199 "Созидание"	6658136668	26	26	100,00	1

№ ОО в общем пере	Муниципальное образование	Сокращенное наименование ОО	ИНН	Число получателей услуг, удовлетворенных работой образовательной организации с родителями	Число получателей услуг, опрошенных по данному вопросу	Доля удовлетворенных получателей услуг	Место в рейтинге
573	Муниципальное образование город Екатеринбург, Верх-Исетский район	МБДОУ - детский сад № 19	6658362307	92	92	100,00	1
575	Муниципальное образование город Екатеринбург, Верх-Исетский район	МБДОУ - детский сад № 212	6658401605	51	51	100,00	1
576	Муниципальное образование город Екатеринбург, Верх-Исетский район	МБДОУ - детский сад № 249	6658188377	126	126	100,00	1
577	Муниципальное образование город Екатеринбург, Верх-Исетский район	МБДОУ - детский сад № 251	6658378064	40	40	100,00	1
584	Муниципальное образование город Екатеринбург, Верх-Исетский район	МБДОУ - детский сад № 368	6658079924	62	62	100,00	1

№ ОО в общем пере	Муниципальное образование	Сокращенное наименование ОО	ИНН	Число получателей услуг, удовлетворенных работой образовательной организации с родителями	Число получателей услуг, опрошенных по данному вопросу	Доля удовлетворенных получателей услуг	Место в рейтинге
586	Муниципальное образование город Екатеринбург, Верх-Исетский район	МБДОУ - детский сад № 430	6658409989	71	71	100,00	1
588	Муниципальное образование город Екатеринбург, Верх-Исетский район	МБДОУ - детский сад № 485	6658077701	82	82	100,00	1
591	Муниципальное образование город Екатеринбург, Верх-Исетский район	МБДОУ - детский сад № 516	6658089721	140	140	100,00	1
597	Муниципальное образование город Екатеринбург, Верх-Исетский район	МБДОУ - детский сад № 9	6658077691	77	77	100,00	1
603	Муниципальное образование город Екатеринбург, Верх-Исетский район	МБДОУ - детский сад комбинированного вида № 414	6658080768	54	54	100,00	1

№ ОО в общем пере	Муниципальное образование	Сокращенное наименование ОО	ИНН	Число получателей услуг, удовлетворенных работой образовательной организации с родителями	Число получателей услуг, опрошенных по данному вопросу	Доля удовлетворенных получателей услуг	Место в рейтинге
608	Муниципальное образование город Екатеринбург, Верх-Исетский район	МБДОУ - детский сад компенсирующего вида № 356	6658220366	36	36	100,00	1
609	Муниципальное образование город Екатеринбург, Верх-Исетский район	МБДОУ - детский сад компенсирующего вида № 444	6658077613	34	34	100,00	1
610	Муниципальное образование город Екатеринбург, Верх-Исетский район	МБДОУ детский сад компенсирующего вида № 466	6658078261	69	69	100,00	1
611	Муниципальное образование город Екатеринбург, Верх-Исетский район	МБДОУ детский сад компенсирующего вида № 486	6658083470	28	28	100,00	1
612	Муниципальное образование город Екатеринбург, Верх-Исетский район	МБДОУ - детский сад присмотра и оздоровления № 143	6658077719	46	46	100,00	1

№ ОО в общем пере	Муниципальное образование	Сокращенное наименование ОО	ИНН	Число получателей услуг, удовлетворенных работой образовательной организации с родителями	Число получателей услуг, опрошенных по данному вопросу	Доля удовлетворенных получателей услуг	Место в рейтинге
613	Муниципальное образование город Екатеринбург, Верх-Исетский район	МБДОУ - детский сад присмотра и оздоровления № 333	6658078695	22	22	100,00	1
615	Муниципальное образование город Екатеринбург, Железнодорожный район	МАДОУ детский сад № 327	6678013181	68	68	100,00	1
616	Муниципальное образование город Екатеринбург, Железнодорожный район	МАДОУ детский сад № 4	6678032931	96	96	100,00	1
619	Муниципальное образование город Екатеринбург, Железнодорожный район	МАДОУ детский сад № 179	6659177434	82	82	100,00	1
622	Муниципальное образование город Екатеринбург, Железнодорожный район	МАДОУ - детский сад компенсирующего вида № 369	6659047971	74	74	100,00	1

№ ОО в общем пере	Муниципальное образование	Сокращенное наименование ОО	ИНН	Число получателей услуг, удовлетворенных работой образовательной организации с родителями	Число получателей услуг, опрошенных по данному вопросу	Доля удовлетворенных получателей услуг	Место в рейтинге
623	Муниципальное образование город Екатеринбург, Железнодорожный район	МАДОУ - детский сад общеразвивающего вида № 254	6659120614	129	129	100,00	1
624	Муниципальное образование город Екатеринбург, Железнодорожный район	МАДОУ детский сад комбинированного вида № 94	6659053076	93	93	100,00	1
629	Муниципальное образование город Екатеринбург, Железнодорожный район	МБДОУ - детский сад № 184	6659052611	65	65	100,00	1
632	Муниципальное образование город Екатеринбург, Железнодорожный район	МБДОУ детский сад № 288	6678012830	58	58	100,00	1
643	Муниципальное образование город Екатеринбург, Железнодорожный район	МБДОУ - детский сад присмотра и оздоровления № 90	6659052717	19	19	100,00	1

№ ОО в общем пере	Муниципальное образование	Сокращенное наименование ОО	ИНН	Число получателей услуг, удовлетворенных работой образовательной организации с родителями	Число получателей услуг, опрошенных по данному вопросу	Доля удовлетворенных получателей услуг	Место в рейтинге
645	Муниципальное образование город Екатеринбург, Железнодорожный район	МБДОУ - детский сад № 174	6659071741	101	101	100,00	1
647	Муниципальное образование город Екатеринбург, Кировский район	МАДОУ - детский сад № 106	6670326175	108	108	100,00	1
656	Муниципальное образование город Екатеринбург, Кировский район	МАДОУ детский сад № 505	6670411014	73	73	100,00	1
666	Муниципальное образование город Екатеринбург, Кировский район	МАДОУ ЦРР - детский сад № 550 "Академия успеха"	6670325453	119	119	100,00	1
668	Муниципальное образование город Екатеринбург, Кировский район	МБДОУ - детский сад № 230	6660131360	74	74	100,00	1

№ ОО в общем пере	Муниципальное образование	Сокращенное наименование ОО	ИНН	Число получателей услуг, удовлетворенных работой образовательной организации с родителями	Число получателей услуг, опрошенных по данному вопросу	Доля удовлетворенных получателей услуг	Место в рейтинге
677	Муниципальное образование город Екатеринбург, Кировский район	МБДОУ детский сад № 361	6660018446	90	90	100,00	1
678	Муниципальное образование город Екатеринбург, Кировский район	МБДОУ - детский сад № 41	6660017675	233	233	100,00	1
680	Муниципальное образование город Екатеринбург, Кировский район	МБДОУ детский сад № 423	6670326182	67	67	100,00	1
682	Муниципальное образование город Екатеринбург, Кировский район	МБДОУ - детский сад № 536	6660015156	72	72	100,00	1
692	Муниципальное образование город Екатеринбург, Кировский район	МБДОУ - детский сад компенсирующего вида № 450	6660019224	83	83	100,00	1

№ ОО в общем пере	Муниципальное образование	Сокращенное наименование ОО	ИНН	Число получателей услуг, удовлетворенных работой образовательной организации с родителями	Число получателей услуг, опрошенных по данному вопросу	Доля удовлетворенных получателей услуг	Место в рейтинге
706	Муниципальное образование город Екатеринбург, Ленинский район	МАДОУ - детский сад № 366	6661066724	96	96	100,00	1
718	Муниципальное образование город Екатеринбург, Ленинский район	МАДОУ - детский сад №73	6671184710	91	91	100,00	1
725	Муниципальное образование город Екатеринбург, Ленинский район	МБДОУ- детский сад № 29	6661082684	122	122	100,00	1
726	Муниципальное образование город Екатеринбург, Ленинский район	МБДОУ - детский сад № 31	6661083134	135	135	100,00	1
727	Муниципальное образование город Екатеринбург, Ленинский район	МБДОУ - детский сад № 347	6661083102	177	177	100,00	1

№ ОО в общем пере	Муниципальное образование	Сокращенное наименование ОО	ИНН	Число получателей услуг, удовлетворенных работой образовательной организации с родителями	Число получателей услуг, опрошенных по данному вопросу	Доля удовлетворенных получателей услуг	Место в рейтинге
747	Муниципальное образование город Екатеринбург, Ленинский район	МБДОУ - детский сад компенсирующего вида № 46	6661082701	65	65	100,00	1
750	Муниципальное образование город Екатеринбург, Октябрьский район	МАДОУ детский сад № 192	6672314898	108	108	100,00	1
754	Муниципальное образование город Екатеринбург, Октябрьский район	МАДОУ - детский сад № 555	6672333241	94	94	100,00	1
761	Муниципальное образование город Екатеринбург, Октябрьский район	МАДОУ детский сад общеразвивающего вида № 363 "Золотой петушок"	6662110006	98	98	100,00	1
764	Муниципальное образование город Екатеринбург, Октябрьский район	МБДОУ - детский сад № 193	6662110013	75	75	100,00	1

№ ОО в общем пере	Муниципальное образование	Сокращенное наименование ОО	ИНН	Число получателей услуг, удовлетворенных работой образовательной организации с родителями	Число получателей услуг, опрошенных по данному вопросу	Доля удовлетворенных получателей услуг	Место в рейтинге
770	Муниципальное образование город Екатеринбург, Октябрьский район	МБДОУ - детский сад компенсирующего вида № 253	6662109459	32	32	100,00	1
775	Муниципальное образование город Екатеринбург, Орджоникидзевский район	МАДОУ детский сад № 154	6686032692	40	40	100,00	1
778	Муниципальное образование город Екатеринбург, Орджоникидзевский район	МАДОУ детский сад № 170	6686055080	36	36	100,00	1
780	Муниципальное образование город Екатеринбург, Орджоникидзевский район	МАДОУ детский сад № 181	6686032685	63	63	100,00	1
794	Муниципальное образование город Екатеринбург, Орджоникидзевский район	МБДОУ - детский сад № 158	6673203380	31	31	100,00	1

№ ОО в общем пере	Муниципальное образование	Сокращенное наименование ОО	ИНН	Число получателей услуг, удовлетворенных работой образовательной организации с родителями	Число получателей услуг, опрошенных по данному вопросу	Доля удовлетворенных получателей услуг	Место в рейтинге
803	Муниципальное образование город Екатеринбург, Орджоникидзевский район	МБДОУ детский сад № 377	6686010145	59	59	100,00	1
814	Муниципальное образование город Екатеринбург, Орджоникидзевский район	МБДОУ - детский сад комбинированного вида № 203	6663070571	28	28	100,00	1
817	Муниципальное образование город Екатеринбург, Орджоникидзевский район	МБДОУ - детский сад комбинированного вида № 399	6663066198	48	48	100,00	1
824	Муниципальное образование город Екатеринбург, Орджоникидзевский район	МБДОУ - детский сад компенсирующего вида № 411	6663070300	26	26	100,00	1
826	Муниципальное образование город Екатеринбург, Орджоникидзевский район	МБДОУ - детский сад компенсирующего вида "Центр "Радуга"	6673134827	38	38	100,00	1

№ ОО в общем пере	Муниципальное образование	Сокращенное наименование ОО	ИНН	Число получателей услуг, удовлетворенных работой образовательной организации с родителями	Число получателей услуг, опрошенных по данному вопросу	Доля удовлетворенных получателей услуг	Место в рейтинге
827	Муниципальное образование город Екатеринбург, Орджоникидзевский район	МБДОУ - детский сад присмотра и оздоровления № 164	6663070966	24	24	100,00	1
829	Муниципальное образование город Екатеринбург, Орджоникидзевский район	МБДОУ детский сад № 387	6686010258	64	64	100,00	1
834	Муниципальное образование город Екатеринбург, Чкаловский район	МАДОУ № 300	6679037065	49	49	100,00	1
843	Муниципальное образование город Екатеринбург, Чкаловский район	МАДОУ детский сад № 11	6674368962	123	123	100,00	1
849	Муниципальное образование город Екатеринбург, Чкаловский район	МАДОУ детский сад № 394	6679072824	110	110	100,00	1

№ ОО в общем пере	Муниципальное образование	Сокращенное наименование ОО	ИНН	Число получателей услуг, удовлетворенных работой образовательной организации с родителями	Число получателей услуг, опрошенных по данному вопросу	Доля удовлетворенных получателей услуг	Место в рейтинге
850	Муниципальное образование город Екатеринбург, Чкаловский район	МАДОУ - детский сад № 429	6674371940	72	72	100,00	1
857	Муниципальное образование город Екатеринбург, Чкаловский район	МБДОУ - детский сад № 127 "Кораблик"	6674124726	90	90	100,00	1
858	Муниципальное образование город Екатеринбург, Чкаловский район	МБДОУ - детский сад № 148	6674114615	113	113	100,00	1
860	Муниципальное образование город Екатеринбург, Чкаловский район	МБДОУ детский сад № 188	6674144923	31	31	100,00	1
863	Муниципальное образование город Екатеринбург, Чкаловский район	МБДОУ детский сад № 275	6674306701	61	61	100,00	1

№ ОО в общем пере	Муниципальное образование	Сокращенное наименование ОО	ИНН	Число получателей услуг, удовлетворенных работой образовательной организации с родителями	Число получателей услуг, опрошенных по данному вопросу	Доля удовлетворенных получателей услуг	Место в рейтинге
864	Муниципальное образование город Екатеринбург, Чкаловский район	МБДОУ - детский сад № 277	6679037731	65	65	100,00	1
866	Муниципальное образование город Екатеринбург, Чкаловский район	МБДОУ - детский сад № 321	6674309928	75	75	100,00	1
867	Муниципальное образование город Екатеринбург, Чкаловский район	МБДОУ - детский сад № 341	6664058320	45	45	100,00	1
875	Муниципальное образование город Екатеринбург, Чкаловский район	МБДОУ - детский сад № 424	6664053642	71	71	100,00	1
878	Муниципальное образование город Екатеринбург, Чкаловский район	МБДОУ - детский сад № 463	6664068180	79	79	100,00	1

№ ОО в общем пере	Муниципальное образование	Сокращенное наименование ОО	ИНН	Число получателей услуг, удовлетворенных работой образовательной организации с родителями	Число получателей услуг, опрошенных по данному вопросу	Доля удовлетворенных получателей услуг	Место в рейтинге
879	Муниципальное образование город Екатеринбург, Чкаловский район	МБДОУ - детский сад комбинированного вида № 464	6674144930	100	100	100,00	1
881	Муниципальное образование город Екатеринбург, Чкаловский район	МБДОУ - детский сад № 489	6674306910	92	92	100,00	1
883	Муниципальное образование город Екатеринбург, Чкаловский район	МБДОУ детский сад № 508	6664073543	69	69	100,00	1
892	Муниципальное образование город Екатеринбург, Чкаловский район	МБДОУ - детский сад комбинированного вида № 360	6664053466	63	63	100,00	1
896	Муниципальное образование город Екатеринбург, Чкаловский район	МБДОУ - детский сад комбинированного вида № 572	6674194811	74	74	100,00	1
900	Городской округ город Ирбит	МАДОУ "Детский сад № 13"	6611004923	47	47	100,00	1

№ ОО в общем пере	Муниципальное образование	Сокращенное наименование ОО	ИНН	Число получателей услуг, удовлетворенных работой образовательной организации с родителями	Число получателей услуг, опрошенных по данному вопросу	Доля удовлетворенных получателей услуг	Место в рейтинге
905	Городской округ город Ирбит	МАДОУ "Детский сад № 28"	6611013653	49	49	100,00	1
910	Городской округ город Ирбит	МБДОУ "Детский сад № 1"	6611004881	43	43	100,00	1
913	Городской округ город Ирбит	МБДОУ "Детский сад № 19"	6611004987	47	47	100,00	1
914	Городской округ город Ирбит	МБДОУ "Детский сад № 20"	6611005074	30	30	100,00	1
926	Невьянский городской округ	МАДОУ детский сад №16 "Рябинка"	6621018019	75	75	100,00	1
931	Невьянский городской округ	МБДОУ НГО детский сад № 28 "Ягодка"	6621017907	48	48	100,00	1
940	Нижнесергинский муниципальный район	МКДОУ детский сад № 34	6646008598	7	7	100,00	1
943	Нижнесергинский муниципальный район	МКДОУ детский сад № 46	6646008936	18	18	100,00	1

№ ОО в общем пере	Муниципальное образование	Сокращенное наименование ОО	ИНН	Число получателей услуг, удовлетворенных работой образовательной организации с родителями	Число получателей услуг, опрошенных по данному вопросу	Доля удовлетворенных получателей услуг	Место в рейтинге
961	Новолялинский городской округ	МКОУ НГО "Старолялинская СОШ"	6647002905	2	2	100,00	1
962	Новолялинский городской округ	МКДОУ НГО "Детский сад № 14 "Незабудка"	6647002630	8	8	100,00	1
982	Пышминский городской округ	МБДОУ ПГО "Боровлянский детский сад"	6649002410	16	16	100,00	1
990	Пышминский городской округ	МБДОУ ПГО "Трифоновский детский сад"	6649002442	24	24	100,00	1
992	Пышминский городской округ	МБДОУ ПГО "Чернышовский детский сад"	6613010425	6	6	100,00	1
999	Режевской городской округ	МАДОУ "Детский сад № 4"	6677004949	34	34	100,00	1
1001	Режевской городской округ	МБДОУ "Детский сад № 10"	6628009768	23	23	100,00	1
1002	Режевской городской округ	МБДОУ "Детский сад № 14"	6628009750	48	48	100,00	1
1008	Режевской городской округ	МБДОУ "Детский сад № 35"	6628009856	17	17	100,00	1

№ ОО в общем пере	Муниципальное образование	Сокращенное наименование ОО	ИНН	Число получателей услуг, удовлетворенных работой образовательной организации с родителями	Число получателей услуг, опрошенных по данному вопросу	Доля удовлетворенных получателей услуг	Место в рейтинге
1011	Режевской городской округ	МБДОУ "Детский сад № 40"	6628009831	15	15	100,00	1
1038	Слободо-Туринский муниципальный район	МКДОУ "Краснослободский детский сад"	6651002979	14	14	100,00	1
1039	Слободо-Туринский муниципальный район	МКДОУ "Куминовский детский сад"	6651003098	8	8	100,00	1
1044	Слободо-Туринский муниципальный район	МКДОУ "Слободо-Туринский детский сад "Алёнка"	6651002954	33	33	100,00	1
1070	Сысертский городской округ	МАДОУ № 5	6652012465	35	35	100,00	1
1074	Сысертский городской округ	МАДОУ № 6	6652012419	35	35	100,00	1
1077	Сысертский городской округ	МАДОУ № 46	6652012257	30	30	100,00	1
1079	Таборинский муниципальный район	МКДОУ "Пальминский детский сад"	6653002100	7	7	100,00	1
1083	Тавдинский городской округ	МАДОУ "Детский сад № 2"	6676002346	62	62	100,00	1
1092	Тавдинский городской округ	МКДОУ детский сад с. Городище	6634007896	5	5	100,00	1

№ ОО в общем пере	Муниципальное образование	Сокращенное наименование ОО	ИНН	Число получателей услуг, удовлетворенных работой образовательной организации с родителями	Число получателей услуг, опрошенных по данному вопросу	Доля удовлетворенных получателей услуг	Место в рейтинге
1094	Талицкий городской округ	МКДОУ "Детский сад № 14 "Солнышко"	6654008746	29	29	100,00	1
1102	Талицкий городской округ	МКДОУ "Детский сад № 27 "Журавушка"	6654008506	19	19	100,00	1
1108	Талицкий городской округ	МКДОУ "Детский сад № 8 "Березка"	6654008182	37	37	100,00	1
1111	Тугулымский городской округ	МАДОУ Верховинский детский сад № 14 "Солнышко"	6655003677	55	55	100,00	1
1118	Тугулымский городской округ	МБДОУ Ертарский детский сад № 4 "Буратино"	6655003660	13	13	100,00	1
1119	Тугулымский городской округ	МБДОУ Зубковский детский сад № 21	6655003652	5	5	100,00	1
1122	Тугулымский городской округ	МБДОУ Трошковский детский сад № 13 "Колосок"	6655003613	11	11	100,00	1
1124	Тугулымский городской округ	МБДОУ "Ядрышниковский детский сад №26"	6655003765	9	9	100,00	1

№ ОО в общем пере	Муниципальное образование	Сокращенное наименование ОО	ИНН	Число получателей услуг, удовлетворенных работой образовательной организации с родителями	Число получателей услуг, опрошенных по данному вопросу	Доля удовлетворенных получателей услуг	Место в рейтинге
1130	Туринский городской округ	МАДОУ д/с № 4	6656003775	83	83	100,00	1
1131	Туринский городской округ	МАДОУ ЦРР д/с № 9 "Теремок"	6676002057	88	88	100,00	1
46	Асбестовский городской округ	МАДОУ "Детский сад "Теремок"	6683004658	230	231	99,57	2
956	Новолялинский городской округ	МАДОУ НГО "Детский сад № 15 "Березка"	6647002623	214	215	99,53	3
410	Каменск-Уральский городской округ	Детский сад № 79	6665008321	201	202	99,50	4
621	Муниципальное образование город Екатеринбург, Железнодорожный район	МАДОУ - детский сад № 349	6659167549	199	200	99,50	4
352	Городской округ Сухой Лог	МАДОУ № 38	6633013230	195	196	99,49	5
766	Муниципальное образование город Екатеринбург, Октябрьский район	МБДОУ детский сад № 527	6672207536	190	191	99,48	6
1132	Туринский городской округ	Детский сад № 1 "Аленушка"	6656003599	190	191	99,48	6

№ ОО в общем пере	Муниципальное образование	Сокращенное наименование ОО	ИНН	Число получателей услуг, удовлетворенных работой образовательной организации с родителями	Число получателей услуг, опрошенных по данному вопросу	Доля удовлетворенных получателей услуг	Место в рейтинге
40	Артинский городской округ	МАДОУ "Детский сад "Сказка"	6636006249	182	183	99,45	7
737	Муниципальное образование город Екатеринбург, Ленинский район	МБДОУ - детский сад №54	6661075447	173	174	99,43	8
600	Муниципальное образование город Екатеринбург, Верх-Исетский район	МБДОУ - детский сад комбинированного вида № 248	6658077740	170	171	99,42	9
728	Муниципальное образование город Екатеринбург, Ленинский район	МБДОУ детский сад № 35	6671404877	171	172	99,42	9
929	Невьянский городской округ	МБДОУ детский сад № 6 "Снежинка"	6621017960	162	163	99,39	10
350	Городской округ Сухой Лог	МАДОУ № 8	6633008030	154	155	99,35	11
160	Город Нижний Тагил	МАДОУ д/с "Солнышко"	6623098860	603	607	99,34	12

№ ОО в общем пере	Муниципальное образование	Сокращенное наименование ОО	ИНН	Число получателей услуг, удовлетворенных работой образовательной организации с родителями	Число получателей услуг, опрошенных по данному вопросу	Доля удовлетворенных получателей услуг	Место в рейтинге
739	Муниципальное образование город Екатеринбург, Ленинский район	МБДОУ детский сад № 561	6671314550	150	151	99,34	12
288	Городской округ Краснотурьинск	МАДОУ № 47	6617006853	148	149	99,33	13
694	Муниципальное образование город Екатеринбург, Кировский район	МБДОУ детский сад № 113	6660010408	145	146	99,32	14
221	Городской округ Верхняя Пышма	МАДОУ детский сад № 8	6686051840	144	145	99,31	15
313	Городской округ Красноуфимск	МАДОУ ЦРР - детский сад	6619006506	143	144	99,31	15
708	Муниципальное образование город Екатеринбург, Ленинский район	МАДОУ детский сад № 39	6671431197	142	143	99,30	16
695	Муниципальное образование город Екатеринбург, Кировский район	МБДОУ детский сад № 407	6660019217	139	140	99,29	17

№ ОО в общем пере	Муниципальное образование	Сокращенное наименование ОО	ИНН	Число получателей услуг, удовлетворенных работой образовательной организации с родителями	Число получателей услуг, опрошенных по данному вопросу	Доля удовлетворенных получателей услуг	Место в рейтинге
617	Муниципальное образование город Екатеринбург, Железнодорожный район	МАДОУ - детский сад № 80	6659215721	138	139	99,28	18
662	Муниципальное образование город Екатеринбург, Кировский район	МАДОУ детский сад № 389	6660002693	138	139	99,28	18
569	Муниципальное образование город Екатеринбург, Верх-Исетский район	МАДОУ - детский сад № 24	6658456393	136	137	99,27	19
928	Невьянский городской округ	МАДОУ детский сад № 39 "Родничок"	6621017985	135	136	99,26	20
704	Муниципальное образование город Екатеринбург, Ленинский район	МАДОУ - детский сад № 233	6671184195	132	133	99,25	21
216	Городской округ Верхняя Пышма	МАДОУ "Детский сад № 47"	6606012679	130	131	99,24	22
1021	Североуральский городской округ	МАДОУ № 4	6631004417	131	132	99,24	22

№ ОО в общем пере	Муниципальное образование	Сокращенное наименование ОО	ИНН	Число получателей услуг, удовлетворенных работой образовательной организации с родителями	Число получателей услуг, опрошенных по данному вопросу	Доля удовлетворенных получателей услуг	Место в рейтинге
209	Городской округ Верхняя Пышма	МАДОУ "Детский сад № 34"	6606012816	129	130	99,23	23
532	Муниципальное образование "город Екатеринбург"	ЧДОУ "Детство"	6678996076	127	128	99,22	24
715	Муниципальное образование город Екатеринбург, Ленинский район	МАДОУ детский сад № 573	6661082814	128	129	99,22	24
651	Муниципальное образование город Екатеринбург, Кировский район	МАДОУ детский сад № 345	6670425384	126	127	99,21	25
562	Муниципальное образование город Екатеринбург, Верх- Исетский район	МАДОУ - детский сад № 541	6658410159	123	124	99,19	26
862	Муниципальное образование город Екатеринбург, Чкаловский район	МБДОУ - детский сад № 250	6664067701	123	124	99,19	26

№ ОО в общем пере	Муниципальное образование	Сокращенное наименование ОО	ИНН	Число получателей услуг, удовлетворенных работой образовательной организации с родителями	Число получателей услуг, опрошенных по данному вопросу	Доля удовлетворенных получателей услуг	Место в рейтинге
633	Муниципальное образование город Екатеринбург, Железнодорожный район	МБДОУ - детский сад № 312	6659052474	121	122	99,18	27
1097	Талицкий городской округ	МКДОУ "Детский сад № 2 "Солнышко"	6654008714	114	115	99,13	28
765	Муниципальное образование город Екатеринбург, Октябрьский район	МБДОУ детский сад № 441	6662125725	112	113	99,12	29
325	Городской округ Первоуральск	МАДОУ "Детский сад № 70"	6625017344	335	338	99,11	30
859	Муниципальное образование город Екатеринбург, Чкаловский район	МБДОУ детский сад № 182	6679109009	110	111	99,10	31
758	Муниципальное образование город Екатеринбург, Октябрьский район	МАДОУ - детский сад комбинированного вида "Улыбка" № 177	6662109466	109	110	99,09	32
441	Каменск-Уральский городской округ	Детский сад № 73	6665008441	108	109	99,08	33

№ ОО в общем пере	Муниципальное образование	Сокращенное наименование ОО	ИНН	Число получателей услуг, удовлетворенных работой образовательной организации с родителями	Число получателей услуг, опрошенных по данному вопросу	Доля удовлетворенных получателей услуг	Место в рейтинге
41	Асбестовский городской округ	МАДОУ "Детский сад комбинированного вида № 25" АГО	6603009597	107	108	99,07	34
457	Каменск-Уральский городской округ	Детский сад № 94	6666009247	106	107	99,07	34
601	Муниципальное образование город Екатеринбург, Верх- Исетский район	МБДОУ - детский сад комбинированного вида № 27	6658077726	106	107	99,07	34
714	Муниципальное образование город Екатеринбург, Ленинский район	МАДОУ - детский сад № 553	6661082726	213	215	99,07	34
774	Муниципальное образование город Екатеринбург, Орджоникидзевский район	МАДОУ детский сад № 153	6686072550	106	107	99,07	34
838	Муниципальное образование город Екатеринбург, Чкаловский район	МАДОУ № 410	6679037442	106	107	99,07	34

№ ОО в общем пере	Муниципальное образование	Сокращенное наименование ОО	ИНН	Число получателей услуг, удовлетворенных работой образовательной организации с родителями	Число получателей услуг, опрошенных по данному вопросу	Доля удовлетворенных получателей услуг	Место в рейтинге
897	Муниципальное образование город Екатеринбург, Чкаловский район	МБДОУ - детский сад № 121	6674101341	213	215	99,07	34
201	Городской округ Верхняя Пышма	МАДОУ "Детский сад № 22"	6606012887	105	106	99,06	35
871	Муниципальное образование город Екатеринбург, Чкаловский район	МБДОУ - детский сад № 391	6674194829	105	106	99,06	35
672	Муниципальное образование город Екатеринбург, Кировский район	МБДОУ - детский сад № 313	6670398451	208	210	99,05	36
807	Муниципальное образование город Екатеринбург, Орджоникидзевский район	МБДОУ - детский сад № 406	6663055245	104	105	99,05	36
421	Каменск-Уральский городской округ	Детский сад № 13	6666009021	99	100	99,00	37
541	Муниципальное образование город Алапаевск	МБДОУ "Детский сад № 18"	6601006738	99	100	99,00	37

№ ОО в общем пере	Муниципальное образование	Сокращенное наименование ОО	ИНН	Число получателей услуг, удовлетворенных работой образовательной организации с родителями	Число получателей услуг, опрошенных по данному вопросу	Доля удовлетворенных получателей услуг	Место в рейтинге
713	Муниципальное образование город Екатеринбург, Ленинский район	МАДОУ детский сад № 53	6671431207	199	201	99,00	37
483	Камышловский муниципальный район	МКДОУ Порошинский детский сад № 10	6633019994	97	98	98,98	38
464	Камышловский городской округ	МАДОУ "Детский сад № 13" КГО	6613003940	96	97	98,97	39
123	Верхнесалдинский городской округ	Детский сад № 43	6607008178	95	96	98,96	40
319	Городской округ Первоуральск	МАДОУ "Детский сад № 3"	6625017263	285	288	98,96	40
719	Муниципальное образование город Екатеринбург, Ленинский район	МБДОУ детский сад № 114	6661075800	95	96	98,96	40
697	Муниципальное образование город Екатеринбург, Кировский район	МБДОУ детский сад № 109	6670199311	94	95	98,95	41
321	Городской округ Первоуральск	МАДОУ "Детский сад № 37"	6625017295	280	283	98,94	42

№ ОО в общем пере	Муниципальное образование	Сокращенное наименование ОО	ИНН	Число получателей услуг, удовлетворенных работой образовательной организации с родителями	Число получателей услуг, опрошенных по данному вопросу	Доля удовлетворенных получателей услуг	Место в рейтинге
429	Каменск-Уральский городской округ	Детский сад № 41	6612008536	93	94	98,94	42
467	Камышловский городской округ	МАДОУ "Детский сад № 2" КГО	6613003869	93	94	98,94	42
605	Муниципальное образование город Екатеринбург, Верх- Исетский район	МБДОУ - детский сад комбинированного вида № 511	6658077758	93	94	98,94	42
688	Муниципальное образование город Екатеринбург, Кировский район	МБДОУ - детский сад комбинированного вида № 376	6660018439	93	94	98,94	42
880	Муниципальное образование город Екатеринбург, Чкаловский район	МБДОУ - детский сад № 476	6664068590	93	94	98,94	42
710	Муниципальное образование город Екатеринбург, Ленинский район	МАДОУ Детский Сад № 45	6671200680	92	93	98,92	43

№ ОО в общем пере	Муниципальное образование	Сокращенное наименование ОО	ИНН	Число получателей услуг, удовлетворенных работой образовательной организации с родителями	Число получателей услуг, опрошенных по данному вопросу	Доля удовлетворенных получателей услуг	Место в рейтинге
731	Муниципальное образование город Екатеринбург, Ленинский район	МБДОУ - детский сад № 386 "Знайка"	6661076049	92	93	98,92	43
960	Новолялинский городской округ	МАДОУ НГО "Детский сад общеразвивающего вида № 11 "Рябинушка"	6647002542	92	93	98,92	43
882	Муниципальное образование город Екатеринбург, Чкаловский район	МБДОУ - детский сад № 497	6664038531	181	183	98,91	44
196	Городской округ Верхняя Пышма	МАДОУ "Детский сад № 11"	6606012728	180	182	98,90	45
277	Городской округ Краснотурьинск	МА ДОУ № 23	6617006797	90	91	98,90	45
648	Муниципальное образование город Екатеринбург, Кировский район	МАДОУ - детский сад № 180	6670200729	90	91	98,90	45

№ ОО в общем пере	Муниципальное образование	Сокращенное наименование ОО	ИНН	Число получателей услуг, удовлетворенных работой образовательной организации с родителями	Число получателей услуг, опрошенных по данному вопросу	Доля удовлетворенных получателей услуг	Место в рейтинге
852	Муниципальное образование город Екатеринбург, Чкаловский район	МАДОУ - детский сад № 47	6674305514	179	181	98,90	45
837	Муниципальное образование город Екатеринбург, Чкаловский район	МАДОУ № 358	6664068751	178	180	98,89	46
447	Каменск-Уральский городской округ	Детский сад № 84	6666009166	88	89	98,88	47
796	Муниципальное образование город Екатеринбург, Орджоникидзевский район	МБДОУ детский сад № 202	6686010233	88	89	98,88	47
661	Муниципальное образование город Екатеринбург, Кировский район	МАДОУ - детский сад № 145	6660015163	174	176	98,86	48
187	городской округ Богданович	МДОУ "Детский сад № 18"	6605006440	86	87	98,85	49
280	Городской округ Краснотурьинск	МА ДОУ № 29	6617007102	86	87	98,85	49

№ ОО в общем пере	Муниципальное образование	Сокращенное наименование ОО	ИНН	Число получателей услуг, удовлетворенных работой образовательной организации с родителями	Число получателей услуг, опрошенных по данному вопросу	Доля удовлетворенных получателей услуг	Место в рейтинге
436	Каменск-Уральский городской округ	Детский сад № 6	6666009173	86	87	98,85	49
491	Качканарский городской округ	МДОУ "Детский сад "Ладушки"	6615007178	172	174	98,85	49
592	Муниципальное образование город Екатеринбург, Верх- Исетский район	МБДОУ - детский сад № 532	6658411071	172	174	98,85	49
12	Арамилский городской округ	Детский сад № 7 "Золотой ключик"	6685041341	85	86	98,84	50
571	Муниципальное образование город Екатеринбург, Верх- Исетский район	МБДОУ - детский сад № 128	6658439711	85	86	98,84	50
722	Муниципальное образование город Екатеринбург, Ленинский район	МБДОУ детский сад № 23	6671338007	171	173	98,84	50
155	Город Нижний Тагил	МАДОУ д/с "Гармония"	6623098877	339	343	98,83	51

№ ОО в общем пере	Муниципальное образование	Сокращенное наименование ОО	ИНН	Число получателей услуг, удовлетворенных работой образовательной организации с родителями	Число получателей услуг, опрошенных по данному вопросу	Доля удовлетворенных получателей услуг	Место в рейтинге
836	Муниципальное образование город Екатеринбург, Чкаловский район	МАДОУ № 33	6679037682	254	257	98,83	51
472	Камышловский городской округ	МАДОУ "Центр развития ребенка - детский сад № 4" КГО	6633021520	165	167	98,80	52
550	Муниципальное образование город Алапаевск	МБДОУ "Детский сад № 40"	6601011840	82	83	98,80	52
36	Артёмовский городской округ	МБДОУ № 30	6602007886	81	82	98,78	53
143	Горноуральский городской округ	МБДОУ детский сад № 16	6648014244	81	82	98,78	53
357	Городской округ Сухой Лог	МБДОУ № 3	6633008022	81	82	98,78	53
538	Муниципальное образование город Алапаевск	МБДОУ "Детский сад № 10"	6601006713	81	82	98,78	53
868	Муниципальное образование город Екатеринбург, Чкаловский район	МБДОУ - детский сад № 362	6664056957	81	82	98,78	53

№ ОО в общем пере	Муниципальное образование	Сокращенное наименование ОО	ИНН	Число получателей услуг, удовлетворенных работой образовательной организации с родителями	Число получателей услуг, опрошенных по данному вопросу	Доля удовлетворенных получателей услуг	Место в рейтинге
876	Муниципальное образование город Екатеринбург, Чкаловский район	МБДОУ - детский сад № 426	6674194843	81	82	98,78	53
809	Муниципальное образование город Екатеринбург, Орджоникидзевский район	МБДОУ - детский сад № 500	6673185268	79	80	98,75	54
996	Режевской городской округ	МАДОУ "Детский сад № 1 "Голубой кораблик"	6628009694	79	80	98,75	54
455	Каменск-Уральский городской округ	Детский сад № 91	6666009310	78	79	98,73	55
891	Муниципальное образование город Екатеринбург, Чкаловский район	МБДОУ - детский сад № 89	6679028180	78	79	98,73	55
589	Муниципальное образование город Екатеринбург, Верх-Исетский район	МБДОУ - детский сад № 5	6658078737	154	156	98,72	56

№ ОО в общем пере	Муниципальное образование	Сокращенное наименование ОО	ИНН	Число получателей услуг, удовлетворенных работой образовательной организации с родителями	Число получателей услуг, опрошенных по данному вопросу	Доля удовлетворенных получателей услуг	Место в рейтинге
640	Муниципальное образование город Екатеринбург, Железнодорожный район	МБДОУ - детский сад № 245	6659047724	77	78	98,72	56
861	Муниципальное образование город Екатеринбург, Чкаловский район	МБДОУ - детский сад № 201	6674194836	77	78	98,72	56
423	Каменск-Уральский городской округ	Детский сад № 2	6666009254	76	77	98,70	57
1100	Талицкий городской округ	МКДОУ "Детский сад № 23 "Теремок"	6654008619	76	77	98,70	57
496	Качканарский городской округ	МДОУ "ЦРР - детский сад "Улыбка"	6615006583	151	153	98,69	58
211	Городской округ Верхняя Пышма	МАДОУ "Детский сад № 4"	6606012862	75	76	98,68	59
302	Городской округ Красноуфимск	МАДОУ детский сад № 10	6619006457	75	76	98,68	59
768	Муниципальное образование город Екатеринбург, Октябрьский район	МБДОУ - детский сад комбинированного вида № 271	6662109473	149	151	98,68	59

№ ОО в общем пере	Муниципальное образование	Сокращенное наименование ОО	ИНН	Число получателей услуг, удовлетворенных работой образовательной организации с родителями	Число получателей услуг, опрошенных по данному вопросу	Доля удовлетворенных получателей услуг	Место в рейтинге
853	Муниципальное образование город Екатеринбург, Чкаловский район	МАДОУ детский сад № 48	6664067557	149	151	98,68	59
948	Нижнетуринский городской округ	МАДОУ НТГО детский сад "Голубок"	6624006935	75	76	98,68	59
462	Каменск-Уральский городской округ	Детский сад № 70	6666009631	74	75	98,67	60
414	Каменск-Уральский городской округ	Детский сад № 101	6612001890	73	74	98,65	61
975	Полевской городской округ	МБДОУ ПГО № 40	6626011391	292	296	98,65	61
1030	Серовский городской округ	МАДОУ № 42 "Огонек"	6632022521	146	148	98,65	61
594	Муниципальное образование город Екатеринбург, Верх-Исетский район	МБДОУ - детский сад № 7	6658439207	145	147	98,64	62
121	Верхнесалдинский городской округ	МАДОУ № 51	6607008241	144	146	98,63	63

№ ОО в общем пере	Муниципальное образование	Сокращенное наименование ОО	ИНН	Число получателей услуг, удовлетворенных работой образовательной организации с родителями	Число получателей услуг, опрошенных по данному вопросу	Доля удовлетворенных получателей услуг	Место в рейтинге
572	Муниципальное образование город Екатеринбург, Верх-Исетский район	МБДОУ - детский сад № 189	6658401595	72	73	98,63	63
652	Муниципальное образование город Екатеринбург, Кировский район	МАДОУ - детский сад № 416	6670209231	72	73	98,63	63
665	Муниципальное образование город Екатеринбург, Кировский район	МАДОУ ЦРР - детский сад № 104	6660143567	144	146	98,63	63
954	Новолялинский городской округ	МАДОУ НГО "Детский сад общеразвивающего вида № 4 "Сказка"	6647002528	72	73	98,63	63
1028	Серовский городской округ	МАДОУ № 2 "Родничок"	6632013862	144	146	98,63	63
659	Муниципальное образование город Екатеринбург, Кировский район	МАДОУ детский сад № 81	6670318230	143	145	98,62	64
453	Каменск-Уральский городской округ	"Детский сад № 9"	6666009102	71	72	98,61	65

№ ОО в общем пере	Муниципальное образование	Сокращенное наименование ОО	ИНН	Число получателей услуг, удовлетворенных работой образовательной организации с родителями	Число получателей услуг, опрошенных по данному вопросу	Доля удовлетворенных получателей услуг	Место в рейтинге
552	Муниципальное образование город Алапаевск	МБДОУ "Детский сад № 42"	6601006819	71	72	98,61	65
898	Муниципальное образование город Екатеринбург, Чкаловский район	МБДОУ детский сад № 566	6664057372	71	72	98,61	65
262	Городской округ Карпинск	МАДОУ № 17	6614004826	70	71	98,59	66
286	Городской округ Краснотурьинск	МА ДОУ № 44	6617007078	70	71	98,59	66
1033	Серовский городской округ	МАДОУ № 21 "Сказка"	6632030138	347	352	98,58	67
113	Бисертский городской округ	МКДОУ № 2 д/с "Колокольчик"	6646013478	69	70	98,57	68
466	Камышловский городской округ	МАДОУ "Детский сад № 170" КГО	6613004598	69	70	98,57	68
650	Муниципальное образование город Екатеринбург, Кировский район	МАДОУ детский сад № 299	6670413621	138	140	98,57	68

№ ОО в общем пере	Муниципальное образование	Сокращенное наименование ОО	ИНН	Число получателей услуг, удовлетворенных работой образовательной организации с родителями	Число получателей услуг, опрошенных по данному вопросу	Доля удовлетворенных получателей услуг	Место в рейтинге
841	Муниципальное образование город Екатеринбург, Чкаловский район	МАДОУ № 526	6679037040	69	70	98,57	68
958	Новолялинский городской округ	МБДОУ НГО "Детский сад № 2 "Ласточка"	6647002743	69	70	98,57	68
973	Полевской городской округ	МБДОУ ПГО "Детский сад № 32"	6626011289	138	140	98,57	68
47	Асбестовский городской округ	МБ ДОУ "Детский сад № 2" АГО	6603010000	68	69	98,55	69
164	городской округ Богданович	МАДОУ № 1 "Детский сад будущего"	6633017980	68	69	98,55	69
545	Муниципальное образование город Алапаевск	МБДОУ "Детский сад № 32"	6601006752	68	69	98,55	69
874	Муниципальное образование город Екатеринбург, Чкаловский район	МБДОУ детский сад № 405	6664066659	68	69	98,55	69

№ ОО в общем пере	Муниципальное образование	Сокращенное наименование ОО	ИНН	Число получателей услуг, удовлетворенных работой образовательной организации с родителями	Число получателей услуг, опрошенных по данному вопросу	Доля удовлетворенных получателей услуг	Место в рейтинге
703	Муниципальное образование город Екатеринбург, Ленинский район	МАДОУ - детский сад № 222	6671273007	135	137	98,54	70
831	Муниципальное образование город Екатеринбург, Чкаловский район	МАДОУ № 223	6674316900	135	137	98,54	70
310	Городской округ Красноуфимск	МАДОУ детский сад № 6	6619006432	67	68	98,53	71
1018	Североуральский городской округ	МАДОУ № 21	6631006245	67	68	98,53	71
945	Нижнесергинский муниципальный район	МКДОУ детский сад № 63	6646009136	133	135	98,52	72
240	Городской округ город Лесной	МБДОУ "Детский сад № 2 "Красная Шапочка"	6630007077	66	67	98,51	73
311	Городской округ Красноуфимск	МАДОУ детский сад № 7	6619006440	66	67	98,51	73
752	Муниципальное образование город Екатеринбург, Октябрьский район	МАДОУ детский сад № 445	6685039198	132	134	98,51	73

№ ОО в общем пере	Муниципальное образование	Сокращенное наименование ОО	ИНН	Число получателей услуг, удовлетворенных работой образовательной организации с родителями	Число получателей услуг, опрошенных по данному вопросу	Доля удовлетворенных получателей услуг	Место в рейтинге
334	Городской округ Рефтинский	МАДОУ "Детский сад "Колобок"	6603014981	131	133	98,50	74
42	Асбестовский городской округ	МАДОУ ДС КВ № 27	6603009558	130	132	98,48	75
114	Бисертский городской округ	МКДОУ № 3 д/с "Рябинка"	6646009168	65	66	98,48	75
618	Муниципальное образование город Екатеринбург, Железнодорожный район	МАДОУ - детский сад № 85	6659215785	129	131	98,47	76
674	Муниципальное образование город Екатеринбург, Кировский район	МБДОУ детский сад № 332	6670408491	128	130	98,46	77
983	Пышминский городской округ	МБДОУ ПГО "Первомайский детский сад"	6649002428	64	65	98,46	77
62	Асбестовский городской округ	МБ ДОУ "Центр развития ребенка - детский сад № 22"	6603009935	63	64	98,44	78
236	Городской округ город Лесной	МАДОУ "Детский сад № 30 "Жемчужина"	6630011757	126	128	98,44	78

№ ОО в общем пере	Муниципальное образование	Сокращенное наименование ОО	ИНН	Число получателей услуг, удовлетворенных работой образовательной организации с родителями	Число получателей услуг, опрошенных по данному вопросу	Доля удовлетворенных получателей услуг	Место в рейтинге
895	Муниципальное образование город Екатеринбург, Чкаловский район	МБДОУ - детский сад комбинированного вида № 493	6664047737	63	64	98,44	78
111	Березовский городской округ	БМАДОУ "Детский сад № 17"	6604009769	125	127	98,43	79
614	Муниципальное образование город Екатеринбург, Железнодорожный район	МАДОУ детский сад № 30	6678033773	187	190	98,42	80
107	Березовский городской округ	БМАДОУ "Детский сад № 9"	6604010010	62	63	98,41	81
297	Городской округ Красноуральск	МБДОУ детский сад № 16	6618003238	62	63	98,41	81
355	Городской округ Сухой Лог	МБДОУ № 23 "Ромашка"	6633007999	124	126	98,41	81
689	Муниципальное образование город Екатеринбург, Кировский район	МБДОУ - детский сад комбинированного вида № 468	6660019295	124	126	98,41	81

№ ОО в общем пере	Муниципальное образование	Сокращенное наименование ОО	ИНН	Число получателей услуг, удовлетворенных работой образовательной организации с родителями	Число получателей услуг, опрошенных по данному вопросу	Доля удовлетворенных получателей услуг	Место в рейтинге
755	Муниципальное образование город Екатеринбург, Октябрьский район	МАДОУ детский сад № 564 "Филипок"	6672314993	123	125	98,40	82
855	Муниципальное образование город Екатеринбург, Чкаловский район	МАДОУ детский сад комбинированного вида № 539	6674144916	123	125	98,40	82
889	Муниципальное образование город Екатеринбург, Чкаловский район	МБДОУ - детский сад № 548	6664076495	123	125	98,40	82
953	Новолялинский городской округ	МАДОУ НГО "Детский сад № 10 "Снежок"	6647002510	184	187	98,40	82
243	Городской округ город Лесной	МБДОУ "Детский сад № 22 "Яблонька"	6630007101	61	62	98,39	83
579	Муниципальное образование город Екатеринбург, Верх-Исетский район	МБДОУ детский сад № 283	6658363389	122	124	98,39	83

№ ОО в общем пере	Муниципальное образование	Сокращенное наименование ОО	ИНН	Число получателей услуг, удовлетворенных работой образовательной организации с родителями	Число получателей услуг, опрошенных по данному вопросу	Доля удовлетворенных получателей услуг	Место в рейтинге
743	Муниципальное образование город Екатеринбург, Ленинский район	МБДОУ - детский сад № 88	6661082839	121	123	98,37	84
242	Городской округ город Лесной	МБДОУ "Детский сад № 21 "Чебурашка"	6630007013	120	122	98,36	85
782	Муниципальное образование город Екатеринбург, Орджоникидзевский район	МАДОУ - детский сад № 395	6673230792	120	122	98,36	85
8	Алапаевское муниципальное образование	МДОУ "Костинский детский сад"	6601008164	119	121	98,35	86
157	Город Нижний Тагил	МАДОУ "Маячок"	6623014041	705	717	98,33	87
933	Невьянский городской округ	МБДОУ д/с № 44 "Солнышко"	6621017978	118	120	98,33	87
328	Городской округ Ревда	МАДОУ детский сад № 50	6627011764	116	118	98,31	88
207	Городской округ Верхняя Пышма	МАДОУ "Детский сад № 3"	6686074780	115	117	98,29	89
99	Березовский городской округ	БМАДОУ "Детский сад № 27"	6604010154	114	116	98,28	90

№ ОО в общем пере	Муниципальное образование	Сокращенное наименование ОО	ИНН	Число получателей услуг, удовлетворенных работой образовательной организации с родителями	Число получателей услуг, опрошенных по данному вопросу	Доля удовлетворенных получателей услуг	Место в рейтинге
181	городской округ Богданович	МАДОУ "Детский сад № 39 "Гнездышко"	6633012886	57	58	98,28	90
474	Камышловский муниципальный район	МКДОУ Галкинский детский сад	6613004510	57	58	98,28	90
832	Муниципальное образование город Екатеринбург, Чкаловский район	МАДОУ № 247	6679037026	57	58	98,28	90
927	Невьянский городской округ	МАДОУ детский сад № 1 "Карусель"	6682005754	113	115	98,26	91
103	Березовский городской округ	БМАДОУ "Детский сад № 4"	6604009536	56	57	98,25	92
194	Городской округ Верхний Тагил	МАДОУ ЦРР - д/с № 9	6616006106	168	171	98,25	92
346	Городской округ Сухой Лог	МАДОУ № 2	6633008054	112	114	98,25	92
471	Камышловский городской округ	МАДОУ "Детский сад "Радуга" №5"	6613009934	56	57	98,25	92
504	Кировградский городской округ	МАДОУ детский сад № 14 "Ягодка"	6616005906	56	57	98,25	92

№ ОО в общем пере	Муниципальное образование	Сокращенное наименование ОО	ИНН	Число получателей услуг, удовлетворенных работой образовательной организации с родителями	Число получателей услуг, опрошенных по данному вопросу	Доля удовлетворенных получателей услуг	Место в рейтинге
602	Муниципальное образование город Екатеринбург, Верх-Исетский район	МБДОУ - детский сад комбинированного вида № 302	6658220359	56	57	98,25	92
698	Муниципальное образование город Екатеринбург, Кировский район	МБДОУ - детский сад присмотра и оздоровления № 520	6660019288	56	57	98,25	92
1114	Тугулымский городской округ	МАДОО "Тугулымский детский сад № 7 "Мишутка"	6655003691	56	57	98,25	92
630	Муниципальное образование город Екатеринбург, Железнодорожный район	МБДОУ - детский сад № 196	6659132458	111	113	98,23	93
556	Муниципальное образование город Алапаевск	МБДОУ "Детский сад № 8"	6601006706	55	56	98,21	94
251	Городской округ город Лесной	МБДОУ "ЦРР - детский сад № 18 "Семицветик"	6630006997	109	111	98,20	95

№ ОО в общем пере	Муниципальное образование	Сокращенное наименование ОО	ИНН	Число получателей услуг, удовлетворенных работой образовательной организации с родителями	Число получателей услуг, опрошенных по данному вопросу	Доля удовлетворенных получателей услуг	Место в рейтинге
968	Новоуральский городской округ	МАДОУ Детский сад "Росток"	6682003348	382	389	98,20	95
156	Город Нижний Тагил	МАДОУ д/с "Детство"	6623050480	2164	2204	98,19	96
902	Городской округ город Ирбит	МАДОУ "Детский сад № 23"	6611011416	54	55	98,18	97
420	Каменск-Уральский городской округ	Детский сад № 12	6612009836	107	109	98,17	98
845	Муниципальное образование город Екатеринбург, Чкаловский район	МАДОУ № 133	6679023224	268	273	98,17	98
214	Городской округ Верхняя Пышма	МАДОУ "Детский сад № 42"	6606023649	106	108	98,15	99
729	Муниципальное образование город Екатеринбург, Ленинский район	МБДОУ - детский сад № 365	6661082885	53	54	98,15	99
1046	Сосьвинский городской округ	МБ ДОУ д/с № 16 "Малышок"	6632015919	106	108	98,15	99

№ ОО в общем пере	Муниципальное образование	Сокращенное наименование ОО	ИНН	Число получателей услуг, удовлетворенных работой образовательной организации с родителями	Число получателей услуг, опрошенных по данному вопросу	Доля удовлетворенных получателей услуг	Место в рейтинге
628	Муниципальное образование город Екатеринбург, Железнодорожный район	МАДОУ ЦРР - детский сад № 556	6659046872	105	107	98,13	100
43	Асбестовский городской округ	МА ДОУ "Детский сад комбинированного вида № 56" АГО	6603010151	104	106	98,11	101
289	Городской округ Краснотурьинск	МАДОУ № 48	6617007092	104	106	98,11	101
293	Городской округ Красноуральск	МБДОУ детский сад № 22	6618003206	104	106	98,11	101
795	Муниципальное образование город Екатеринбург, Орджоникидзевский район	МБДОУ - детский сад № 168	6673185290	104	106	98,11	101
1127	Туринский городской округ	МАДОУ № 5 "Огонек"	6656003817	103	105	98,10	102
564	Муниципальное образование город Екатеринбург, Верх-Исетский район	МАДОУ - детский сад № 151	6658534210	205	209	98,09	103

№ ОО в общем пере	Муниципальное образование	Сокращенное наименование ОО	ИНН	Число получателей услуг, удовлетворенных работой образовательной организации с родителями	Число получателей услуг, опрошенных по данному вопросу	Доля удовлетворенных получателей услуг	Место в рейтинге
627	Муниципальное образование город Екатеринбург, Железнодорожный район	МАДОУ детский сад общеразвивающего вида № 116	6659046618	51	52	98,08	104
911	Городской округ город Ирбит	МБДОУ "Детский сад № 10"	6611004930	51	52	98,08	104
1101	Талицкий городской округ	МКДОУ "Детский сад № 24 "Ладушки"	6654009482	51	52	98,08	104
418	Каменск-Уральский городской округ	Детский сад № 106	6666009007	101	103	98,06	105
206	Городской округ Верхняя Пышма	МАДОУ "Детский сад № 29"	6606012742	100	102	98,04	106
332	Городской округ Ревда	МБДОУ детский сад № 2	6627011612	50	51	98,04	106
565	Муниципальное образование город Екатеринбург, Верх-Исетский район	МАДОУ - детский сад комбинированного вида № 115	6658078247	50	51	98,04	106
952	Нижнетуринский городской округ	МАДОУ "ЦРР - д/с "Гнездышко"	6624006847	50	51	98,04	106
1052	Сысертский городской округ	МАДОУ № 14	6652012377	100	102	98,04	106

№ ОО в общем пере	Муниципальное образование	Сокращенное наименование ОО	ИНН	Число получателей услуг, удовлетворенных работой образовательной организации с родителями	Число получателей услуг, опрошенных по данному вопросу	Доля удовлетворенных получателей услуг	Место в рейтинге
271	Городской округ Краснотурьинск	МА ДОУ №14	6617008272	99	101	98,02	107
930	Невьянский городской округ	МБДОУ д/с № 12 "Белочка"	6621017992	99	101	98,02	107
48	Асбестовский городской округ	Детский сад № 32	6603011243	49	50	98,00	108
299	Городской округ Красноуральск	МБДОУ детский сад № 3	6618003301	49	50	98,00	108
691	Муниципальное образование город Екатеринбург, Кировский район	МБДОУ - детский сад компенсирующего вида № 266	6660124275	146	149	97,99	109
1	Алапаевское муниципальное образование	МДОУ "Арамашевский детский сад"	6601009672	96	98	97,96	110
171	городской округ Богданович	МАДОУ детский сад № 19	6605006577	48	49	97,96	110
203	Городской округ Верхняя Пышма	МАДОУ "Детский сад № 24"	6606012870	48	49	97,96	110
220	Городской округ Верхняя Пышма	МАДОУ "Детский сад № 69"	6606018487	48	49	97,96	110
246	Городской округ город Лесной	МБДОУ "Детский сад № 28 "Ветерок"	6630007052	96	98	97,96	110

№ ОО в общем пере	Муниципальное образование	Сокращенное наименование ОО	ИНН	Число получателей услуг, удовлетворенных работой образовательной организации с родителями	Число получателей услуг, опрошенных по данному вопросу	Доля удовлетворенных получателей услуг	Место в рейтинге
298	Городской округ Красноуральск	МБДОУ детский сад № 26	6618003220	48	49	97,96	110
304	Городской округ Красноуфимск	МАДОУ детский сад № 16	6619007669	48	49	97,96	110
397	Каменский городской округ	МКДОУ "Маминский детский сад"	6643008624	48	49	97,96	110
507	Кушвинский городской округ	МАДОУ № 18	6620016604	48	49	97,96	110
547	Муниципальное образование город Алапаевск	МБДОУ "Детский сад № 34"	6601006760	48	49	97,96	110
912	Городской округ город Ирбит	МБДОУ "Детский сад № 16"	6611004970	48	49	97,96	110
6	Алапаевское муниципальное образование	МДОУ "Детский сад "Солнышко" общеразвивающего вида"	6601015757	95	97	97,94	111
587	Муниципальное образование город Екатеринбург, Верх- Исетский район	МБДОУ - детский сад № 462	6658339121	95	97	97,94	111

№ ОО в общем пере	Муниципальное образование	Сокращенное наименование ОО	ИНН	Число получателей услуг, удовлетворенных работой образовательной организации с родителями	Число получателей услуг, опрошенных по данному вопросу	Доля удовлетворенных получателей услуг	Место в рейтинге
865	Муниципальное образование город Екатеринбург, Чкаловский район	МБДОУ детский сад № 316	6679017380	95	97	97,94	111
598	Муниципальное образование город Екатеринбург, Верх-Исетский район	МБДОУ - детский сад комбинированного вида № 13	6658080750	142	145	97,93	112
683	Муниципальное образование город Екатеринбург, Кировский район	МБДОУ - детский сад № 588	6670300096	142	145	97,93	112
294	Городской округ Красноуральск	МАДОУ детский сад № 18	6618003291	141	144	97,92	113
701	Муниципальное образование город Екатеринбург, Ленинский район	МАДОУ - детский сад № 195	6661058360	94	96	97,92	113
1019	Североуральский городской округ	МАДОУ № 3	6631006206	94	96	97,92	113

№ ОО в общем пере	Муниципальное образование	Сокращенное наименование ОО	ИНН	Число получателей услуг, удовлетворенных работой образовательной организации с родителями	Число получателей услуг, опрощенных по данному вопросу	Доля удовлетворенных получателей услуг	Место в рейтинге
847	Муниципальное образование город Екатеринбург, Чкаловский район	МАДОУ детский сад № 16	6674368867	234	239	97,91	114
757	Муниципальное образование город Екатеринбург, Октябрьский район	МАДОУ детский сад комбинированного вида № 308 "Жемчужинка"	6662109498	93	95	97,89	115
767	Муниципальное образование город Екатеринбург, Октябрьский район	МБДОУ детский сад комбинированного вида № 267	6672338306	185	189	97,88	116
813	Муниципальное образование город Екатеринбург, Орджоникидзевский район	МБДОУ - детский сад "Детство"	6663031653	646	660	97,88	116
58	Асбестовский городской округ	МБДОУ ДС КВ "Кирпичики"	6603007977	46	47	97,87	117
269	Городской округ Карпинск	МАДОУ "Умка"	6617028656	46	47	97,87	117

№ ОО в общем пере	Муниципальное образование	Сокращенное наименование ОО	ИНН	Число получателей услуг, удовлетворенных работой образовательной организации с родителями	Число получателей услуг, опрошенных по данному вопросу	Доля удовлетворенных получателей услуг	Место в рейтинге
825	Муниципальное образование город Екатеринбург, Орджоникидзевский район	МБДОУ - детский сад компенсирующего вида № 452	6663071014	46	47	97,87	117
856	Муниципальное образование город Екатеринбург, Чкаловский район	МБДОУ детский сад № 438	6674135686	46	47	97,87	117
1057	Сысертский городской округ	МАДОУ № 20	6652012352	46	47	97,87	117
501	Кировградский городской округ	МАДОУ детский сад № 26 "Радуга"	6616006346	91	93	97,85	118
527	Муниципальное образование "город Екатеринбург"	МАОУ СОШ № 30	6659035461	273	279	97,85	118
844	Муниципальное образование город Екатеринбург, Чкаловский район	МАДОУ детский сад № 131	6664038524	136	139	97,84	119
570	Муниципальное образование город Екатеринбург, Верх-Исетский район	МБДОУ - детский сад № 1	6658069605	135	138	97,83	120

№ ОО в общем пере	Муниципальное образование	Сокращенное наименование ОО	ИНН	Число получателей услуг, удовлетворенных работой образовательной организации с родителями	Число получателей услуг, опрошенных по данному вопросу	Доля удовлетворенных получателей услуг	Место в рейтинге
1067	Сысертский городской округ	МАДОУ № 4	6652011704	45	46	97,83	120
432	Каменск-Уральский городской округ	Детский сад № 52	6666009198	134	137	97,81	121
434	Каменск-Уральский городской округ	Детский сад № 58	6612022570	134	137	97,81	121
800	Муниципальное образование город Екатеринбург, Орджоникидзевский район	МБДОУ детский сад № 265	6663064786	89	91	97,80	122
810	Муниципальное образование город Екатеринбург, Орджоникидзевский район	МБДОУ - детский сад № 518	6673082583	89	91	97,80	122
909	Городской округ город Ирбит	МАДОУ "Детский сад № 26"	6611004793	89	91	97,80	122
581	Муниципальное образование город Екатеринбург, Верх- Исетский район	МБДОУ - детский сад № 338	6658078712	132	135	97,78	123
158	Город Нижний Тагил	МАДОУ "Радость"	6623065617	833	852	97,77	124

№ ОО в общем пере	Муниципальное образование	Сокращенное наименование ОО	ИНН	Число получателей услуг, удовлетворенных работой образовательной организации с родителями	Число получателей услуг, опрошенных по данному вопросу	Доля удовлетворенных получателей услуг	Место в рейтинге
1037	Слободо-Туринский муниципальный район	МАДОУ ЦРР - "Слободо-Туринский детский сад "Солнечный"	6676001494	87	89	97,75	125
1116	Тугулымский городской округ	МАДОУ Юшалинский детский сад № 11 "Колокольчик"	6655003571	87	89	97,75	125
186	городской округ Богданович	МДОУ № 38 "Детский сад будущего"	6633017010	43	44	97,73	126
195	Городской округ Верхняя Пышма	МАДОУ "Детский сад № 1"	6686023271	86	88	97,73	126
250	Городской округ город Лесной	МБДОУ "Детский сад № 9 "Белоснежка"	6630008673	43	44	97,73	126
424	Каменск-Уральский городской округ	Детский сад № 22	6665008152	86	88	97,73	126
986	Пышминский городской округ	МБДОУ ПГО "Пышминский детский сад № 5"	6649002682	43	44	97,73	126
1049	Сысертский городской округ	МАДОУ № 1	6652012225	43	44	97,73	126

№ ОО в общем пере	Муниципальное образование	Сокращенное наименование ОО	ИНН	Число получателей услуг, удовлетворенных работой образовательной организации с родителями	Число получателей услуг, опрошенных по данному вопросу	Доля удовлетворенных получателей услуг	Место в рейтинге
705	Муниципальное образование город Екатеринбург, Ленинский район	МАДОУ детский сад № 32	6671431214	170	174	97,70	127
924	Невьянский городской округ	МАДОУ детский сад № 13 "Журавушка"	6621018001	127	130	97,69	128
326	Городской округ Первоуральск	МАДОУ "Детский сад № 9"	6625017312	337	345	97,68	129
413	Каменск-Уральский городской округ	Детский сад № 100	6665008402	42	43	97,67	130
488	Камышловский муниципальный район	МКДОУ Захаровский детский сад	6613004559	42	43	97,67	130
773	Муниципальное образование город Екатеринбург, Орджоникидзевский район	МАДОУ детский сад № 125	6686031890	125	128	97,66	131
130	Верхнесалдинский городской округ	МБДОУ № 1 "Солнышко"	6607008280	124	127	97,64	132
261	Городской округ Карпинск	МАДОУ № 1	6614004960	41	42	97,62	133
281	Городской округ Краснотурьинск	МА ДОУ № 32	6617008000	123	126	97,62	133

№ ОО в общем пере	Муниципальное образование	Сокращенное наименование ОО	ИНН	Число получателей услуг, удовлетворенных работой образовательной организации с родителями	Число получателей услуг, опрошенных по данному вопросу	Доля удовлетворенных получателей услуг	Место в рейтинге
292	Городской округ Краснотурьинск	МА ДОУ № 8	6617007984	82	84	97,62	133
369	Ирбитское муниципальное образование	МАДОУ Зайковский детский сад № 4	6611006261	41	42	97,62	133
500	Кировградский городской округ	МАДОУ детский сад № 2 "Росинка"	6616005818	41	42	97,62	133
513	Кушвинский городской округ	МАДОУ № 5	6620014942	82	84	97,62	133
515	Кушвинский городской округ	МАДОУ № 61	6620014928	41	42	97,62	133
525	Муниципальное образование "город Екатеринбург"	АНО ДО "Согласие- В"	6671105757	82	84	97,62	133
534	Муниципальное образование "город Екатеринбург"	ЧДОУ детский сад "Акадеша"	6670234245	41	42	97,62	133
870	Муниципальное образование город Екатеринбург, Чкаловский район	МБДОУ детский сад № 385 "Сказка"	6674371958	82	84	97,62	133

№ ОО в общем пере	Муниципальное образование	Сокращенное наименование ОО	ИНН	Число получателей услуг, удовлетворенных работой образовательной организации с родителями	Число получателей услуг, опрошенных по данному вопросу	Доля удовлетворенных получателей услуг	Место в рейтинге
578	Муниципальное образование город Екатеринбург, Верх-Исетский район	МБДОУ детский сад № 28 "Теремок"	6658176893	122	125	97,60	134
676	Муниципальное образование город Екатеринбург, Кировский район	МБДОУ детский сад № 352	6670409382	81	83	97,59	135
17	Артёмовский городской округ	МАДОУ № 6	6602007974	161	165	97,58	136
20	Артёмовский городской округ	МБДОУ № 12	6602007815	80	82	97,56	137
702	Муниципальное образование город Екатеринбург, Ленинский район	МАДОУ - детский сад № 209	6671273039	80	82	97,56	137
886	Муниципальное образование город Екатеринбург, Чкаловский район	МБДОУ - детский сад № 519	6664067758	80	82	97,56	137
354	Городской округ Сухой Лог	МАДОУ № 44 "Серебряное копытце"	6633016305	159	163	97,55	138

№ ОО в общем пере	Муниципальное образование	Сокращенное наименование ОО	ИНН	Число получателей услуг, удовлетворенных работой образовательной организации с родителями	Число получателей услуг, опрошенных по данному вопросу	Доля удовлетворенных получателей услуг	Место в рейтинге
663	Муниципальное образование город Екатеринбург, Кировский район	МАДОУ детский сад № 583	6660018534	119	122	97,54	139
717	Муниципальное образование город Екатеринбург, Ленинский район	МАДОУ детский сад № 119	6671016810	277	284	97,54	139
492	Качканарский городской округ	МДОУ "Детский сад "Ласточка"	6615007153	79	81	97,53	140
673	Муниципальное образование город Екатеринбург, Кировский район	МБДОУ детский сад № 322	6670326190	79	81	97,53	140
772	Муниципальное образование город Екатеринбург, Орджоникидзевский район	МАДОУ детский сад № 107	6686032710	79	81	97,53	140
437	Каменск-Уральский городской округ	Детский сад № 62	6665008353	39	40	97,50	141
465	Камышловский городской округ	МАДОУ "Детский сад № 16" КГО	6613003890	39	40	97,50	141

№ ОО в общем пере	Муниципальное образование	Сокращенное наименование ОО	ИНН	Число получателей услуг, удовлетворенных работой образовательной организации с родителями	Число получателей услуг, опрошенных по данному вопросу	Доля удовлетворенных получателей услуг	Место в рейтинге
599	Муниципальное образование город Екатеринбург, Верх-Исетский район	МБДОУ - детский сад комбинированного вида № 18	6658078783	117	120	97,50	141
760	Муниципальное образование город Екатеринбург, Октябрьский район	МАДОУ детский сад общеразвивающего вида № 567	6672201968	231	237	97,47	142
781	Муниципальное образование город Екатеринбург, Орджоникидзевский район	МАДОУ детский сад № 235	6686032822	77	79	97,47	142
978	Полевской городской округ	МБДОУ ПГО "Детский сад № 51"	6626011419	193	198	97,47	142
1076	Сысертский городской округ	МАДОУ № 60 "Дюймовочка"	6652016639	77	79	97,47	142
222	Городской округ Верхняя Пышма	МАДОУ "Детский сад № 9"	6686074886	153	157	97,45	143
50	Асбестовский городской округ	МБДОУ "Детский сад № 40"	6603009639	76	78	97,44	144
192	Городской округ Верх-Нейвинский	МАДОУ детский сад "Солнышко"	6621007793	38	39	97,44	144

№ ОО в общем пере	Муниципальное образование	Сокращенное наименование ОО	ИНН	Число получателей услуг, удовлетворенных работой образовательной организации с родителями	Число получателей услуг, опрошенных по данному вопросу	Доля удовлетворенных получателей услуг	Место в рейтинге
373	Ирбитское муниципальное образование	МДОУ "Бердюгинский детский сад"	6611006342	38	39	97,44	144
396	Каменский городской округ	МКДОУ "Колчеданский детский сад № 1"	6643008511	38	39	97,44	144
428	Каменск-Уральский городской округ	Детский сад № 4	6666009536	305	313	97,44	144
454	Каменск-Уральский городской округ	Детский сад № 90	6612023485	76	78	97,44	144
1087	Тавдинский городской округ	МКДОУ детский сад № 12	6634007575	38	39	97,44	144
965	Новоуральский городской округ	МАДОУ детский сад "Гармония"	6682003355	341	350	97,43	145
499	Кировградский городской округ	МАДОУ детский сад № 1 "Страна детства"	6682001171	75	77	97,40	146
671	Муниципальное образование город Екатеринбург, Кировский район	МБДОУ - детский сад № 276	6660131353	75	77	97,40	146

№ ОО в общем пере	Муниципальное образование	Сокращенное наименование ОО	ИНН	Число получателей услуг, удовлетворенных работой образовательной организации с родителями	Число получателей услуг, опрошенных по данному вопросу	Доля удовлетворенных получателей услуг	Место в рейтинге
690	Муниципальное образование город Екатеринбург, Кировский район	МБДОУ - детский сад компенсирующего вида № 101	6660017749	75	77	97,40	146
839	Муниципальное образование город Екатеринбург, Чкаловский район	МАДОУ № 482	6679037058	75	77	97,40	146
887	Муниципальное образование город Екатеринбург, Чкаловский район	МБДОУ - детский сад № 528	6674171042	74	76	97,37	147
14	Арамильский городской округ	Детский сад № 4	6652011260	110	113	97,35	148
835	Муниципальное образование город Екатеринбург, Чкаловский район	МАДОУ № 324	6664073529	147	151	97,35	148
654	Муниципальное образование город Екатеринбург, Кировский район	МАДОУ - детский сад № 459	6670246829	109	112	97,32	149

№ ОО в общем пере	Муниципальное образование	Сокращенное наименование ОО	ИНН	Число получателей услуг, удовлетворенных работой образовательной организации с родителями	Число получателей услуг, опрошенных по данному вопросу	Доля удовлетворенных получателей услуг	Место в рейтинге
233	Городской округ Верхотурский	МБДОУ "Детский сад № 17"	6640002751	72	74	97,30	150
498	Кировградский городской округ	МАДОУ детский сад № 10 "Солнышко"	6621014166	72	74	97,30	150
711	Муниципальное образование город Екатеринбург, Ленинский район	МАДОУ детский сад № 465	6671184188	72	74	97,30	150
789	Муниципальное образование город Екатеринбург, Орджоникидзевский район	МАДОУ - детский сад общеразвивающего вида № 134	6663066173	108	111	97,30	150
885	Муниципальное образование город Екатеринбург, Чкаловский район	МБДОУ - детский сад № 512	6674194868	72	74	97,30	150
22	Артёмовский городской округ	МБДОУ № 15	6602007082	71	73	97,26	151
558	Муниципальное образование город Екатеринбург, Верх- Исетский район	МАДОУ - детский сад комбинированного вида № 25	6658299817	142	146	97,26	151

№ ОО в общем пере	Муниципальное образование	Сокращенное наименование ОО	ИНН	Число получателей услуг, удовлетворенных работой образовательной организации с родителями	Число получателей услуг, опрошенных по данному вопросу	Доля удовлетворенных получателей услуг	Место в рейтинге
687	Муниципальное образование город Екатеринбург, Кировский район	МБДОУ - детский сад комбинированного вида № 144	6660019312	142	146	97,26	151
84	Белоярский городской округ	МБДОУ № 60 "Росинка"	6639010885	35	36	97,22	152
227	Городской округ Верхняя Тура	МБДОУ "Детский сад № 47"	6620007261	35	36	97,22	152
438	Каменск-Уральский городской округ	Детский сад № 65	6665005539	35	36	97,22	152
470	Камышловский городской округ	МАДОУ "Детский сад № 1" КГО	6613007775	105	108	97,22	152
530	Муниципальное образование "город Екатеринбург"	НДОУ "ДС "Мой дошколенок"	6686996295	35	36	97,22	152
777	Муниципальное образование город Екатеринбург, Орджоникидзевский район	МАДОУ Детский Сад № 163	6686032861	70	72	97,22	152
1031	Серовский городской округ	МАДОУ №11 "Золотой Ключик"	6632032953	175	180	97,22	152

№ ОО в общем пере	Муниципальное образование	Сокращенное наименование ОО	ИНН	Число получателей услуг, удовлетворенных работой образовательной организации с родителями	Число получателей услуг, опрошенных по данному вопросу	Доля удовлетворенных получателей услуг	Место в рейтинге
528	Муниципальное образование "город Екатеринбург"	МБОУ СОШ № 179	6659037028	174	179	97,21	153
411	Каменск-Уральский городской округ	Детский сад № 1	6612015212	207	213	97,18	154
884	Муниципальное образование город Екатеринбург, Чкаловский район	МАДОУ - детский сад № 509	6674371965	138	142	97,18	154
906	Городской округ город Ирбит	МАДОУ "Детский сад № 6"	6611005010	69	71	97,18	154
1093	Талицкий городской округ	МКДОУ "Детский сад № 11 "Колокольчик"	6654009588	69	71	97,18	154
407	Каменск-Уральский городской округ	Детский сад № 15	6666009487	103	106	97,17	155
446	Каменск-Уральский городской округ	Детский сад № 83	6612022146	309	318	97,17	155
848	Муниципальное образование город Екатеринбург, Чкаловский район	МАДОУ - детский сад № 326	6674237906	103	106	97,17	155

№ ОО в общем пере	Муниципальное образование	Сокращенное наименование ОО	ИНН	Число получателей услуг, удовлетворенных работой образовательной организации с родителями	Число получателей услуг, опрошенных по данному вопросу	Доля удовлетворенных получателей услуг	Место в рейтинге
894	Муниципальное образование город Екатеринбург, Чкаловский район	МБДОУ - детский сад комбинированного вида № 443	6664038549	68	70	97,14	156
1089	Тавдинский городской округ	МКДОУ детский сад № 22	6634008642	34	35	97,14	156
1126	Туринский городской округ	МАДОУ Детский сад № 3 "Тополек"	6656003800	34	35	97,14	156
161	Город Нижний Тагил	МАОУ СОШ № 23 им. Ю.И. Батухтина	6668016024	236	243	97,12	157
934	Нижнесергинский муниципальный район	МАДОУ детский сад № 65	6646008340	101	104	97,12	157
664	Муниципальное образование город Екатеринбург, Кировский район	МАДОУ ЦРР детский сад № 103 "Родники"	6660015149	168	173	97,11	158
966	Новоуральский городской округ	МАДОУ детский сад "Страна Чудес"	6682003323	572	589	97,11	158
51	Асбестовский городской округ	Детский сад № 46	6603010095	67	69	97,10	159

№ ОО в общем пере	Муниципальное образование	Сокращенное наименование ОО	ИНН	Число получателей услуг, удовлетворенных работой образовательной организации с родителями	Число получателей услуг, опрошенных по данному вопросу	Доля удовлетворенных получателей услуг	Место в рейтинге
636	Муниципальное образование город Екатеринбург, Железнодорожный район	МБДОУ - детский сад № 46 "Непоседы"	6659043737	67	69	97,10	159
769	Муниципальное образование город Екатеринбург, Октябрьский район	МБДОУ - детский сад комбинированного вида № 62	6662121150	167	172	97,09	160
129	Верхнесалдинский городской округ	МБДОУ "Детский сад № 41 "Петушок"	6607008114	66	68	97,06	161
154	город Каменск-Уральский	ЧДОУ "Детский сад "Чудесный остров"	6612998890	297	306	97,06	161
257	городской округ Дегтярск	МБДОУ "Детский сад № 16"	6627013257	132	136	97,06	161
258	городской округ Дегтярск	МБДОУ "Детский сад № 49"	6627013296	33	34	97,06	161
563	Муниципальное образование город Екатеринбург, Верх-Исетский район	МАДОУ - детский сад № 67	6658456410	165	170	97,06	161

№ ОО в общем пере	Муниципальное образование	Сокращенное наименование ОО	ИНН	Число получателей услуг, удовлетворенных работой образовательной организации с родителями	Число получателей услуг, опрошенных по данному вопросу	Доля удовлетворенных получателей услуг	Место в рейтинге
890	Муниципальное образование город Екатеринбург, Чкаловский район	МБДОУ - детский сад № 578	6674182968	99	102	97,06	161
1068	Сысертский городской округ	МАДОУ № 44	6652012426	99	102	97,06	161
1112	Тугулымский городской округ	МАДОУ "Ошкуковский детский сад № 17 "Журавлик"	6655003684	33	34	97,06	161
409	Каменск-Уральский городской округ	"Детский сад № 5"	6612034254	65	67	97,01	162
1064	Сысертский городской округ	МАДОУ № 37	6652012401	65	67	97,01	162
1081	Тавдинский городской округ	МАДОУ детский сад № 1	6676000765	65	67	97,01	162
159	Город Нижний Тагил	МАДОУ д/с "Солнечный круг"	6623098838	388	400	97,00	163
762	Муниципальное образование город Екатеринбург, Октябрьский район	МАДОУ детский сад № 524	6662076676	194	200	97,00	163
494	Качканарский городской округ	МДОУ "ЦРР - детский сад"	6615007259	161	166	96,99	164

№ ОО в общем пере	Муниципальное образование	Сокращенное наименование ОО	ИНН	Число получателей услуг, удовлетворенных работой образовательной организации с родителями	Число получателей услуг, опрошенных по данному вопросу	Доля удовлетворенных получателей услуг	Место в рейтинге
		"Дружба"					
495	Качканарский городской округ	МДОУ "ЦРР - детский сад "Росинка"	6615006590	129	133	96,99	164
53	Асбестовский городской округ	МБДОУ "Детский сад "Журавушка"	6603011035	96	99	96,97	165
225	Городской округ Верхняя Тура	МБДОУ "Детский сад № 12"	6620007279	32	33	96,97	165
431	Каменск-Уральский городской округ	Детский сад № 46	6666009543	64	66	96,97	165
660	Муниципальное образование город Екатеринбург, Кировский район	МАДОУ - детский сад № 372	6670378960	96	99	96,97	165
828	Муниципальное образование город Екатеринбург, Орджоникидзевский район	МБДОУ - детский сад присмотра и оздоровления № 2	6663070677	32	33	96,97	165
916	Городской округ город Ирбит	МБДОУ "Детский сад № 5"	6611005081	64	66	96,97	165

№ ОО в общем пере	Муниципальное образование	Сокращенное наименование ОО	ИНН	Число получателей услуг, удовлетворенных работой образовательной организации с родителями	Число получателей услуг, опрошенных по данному вопросу	Доля удовлетворенных получателей услуг	Место в рейтинге
799	Муниципальное образование город Екатеринбург, Орджоникидзевский район	МБДОУ детский сад № 258	6686023779	159	164	96,95	166
45	Асбестовский городской округ	МАДОУ Детский сад № 62	6603011081	126	130	96,92	167
61	Асбестовский городской округ	МБДОУ "Детский сад "Радость"	6603004542	126	130	96,92	167
347	Городской округ Сухой Лог	МАДОУ № 36 "Теремок"	6633008706	93	96	96,88	168
366	Ивдельский городской округ	МАДОУ детский сад № 44 п. Полуночное г. Ивделя	6610002306	31	32	96,88	168
537	Муниципальное образование город Алапаевск	МАДОУ "Детский сад № 35"	6601006777	31	32	96,88	168
653	Муниципальное образование город Екатеринбург, Кировский район	МАДОУ - детский сад № 453 "Радуга детства"	6670246811	124	128	96,88	168
1029	Серовский городской округ	МАДОУ № 38	6632014513	154	159	96,86	169

№ ОО в общем пере	Муниципальное образование	Сокращенное наименование ОО	ИНН	Число получателей услуг, удовлетворенных работой образовательной организации с родителями	Число получателей услуг, опрошенных по данному вопросу	Доля удовлетворенных получателей услуг	Место в рейтинге
408	Каменск-Уральский городской округ	Детский сад № 3	6612022379	184	190	96,84	170
505	Кировградский городской округ	МАДОУ детский сад № 4 "Сказка"	6616006240	92	95	96,84	170
566	Муниципальное образование город Екатеринбург, Верх- Исетский район	МАДОУ - детский сад комбинированного вида № 559	6658078705	153	158	96,84	170
23	Артёмовский городской округ	МБДОУ № 21	6602007124	122	126	96,83	171
976	Полевской городской округ	МБДОУ ПГО "Детский сад № 43 общеразвивающего вида"	6626011384	151	156	96,79	172
77	Байкаловский муниципальный район	МКДОУ Шадринский детский сад	6638002296	30	31	96,77	173
988	Пышминский городской округ	МБДОУ ПГО "Пышминский детский сад № 7"	6649002731	60	62	96,77	173
270	Городской округ Красноуральск	МА ДОУ № 11	6617008025	119	123	96,75	174

№ ОО в общем пере	Муниципальное образование	Сокращенное наименование ОО	ИНН	Число получателей услуг, удовлетворенных работой образовательной организации с родителями	Число получателей услуг, опрошенных по данному вопросу	Доля удовлетворенных получателей услуг	Место в рейтинге
679	Муниципальное образование город Екатеринбург, Кировский район	МБДОУ детский сад № 421	6670409216	148	153	96,73	175
585	Муниципальное образование город Екатеринбург, Верх-Исетский район	МБДОУ - детский сад № 413	6658077130	59	61	96,72	176
788	Муниципальное образование город Екатеринбург, Орджоникидзевский район	МАДОУ - детский сад компенсирующего вида № 569	6663062027	59	61	96,72	176
642	Муниципальное образование город Екатеринбург, Железнодорожный район	МБДОУ детский сад общеразвивающего вида № 51	6659047883	235	243	96,71	177
317	Городской округ Первоуральск	МАДОУ "Детский сад № 12"	6625017288	264	273	96,70	178
1045	Сосьвинский городской округ	МБ ДОУ д/с № 1 "Березка"	6632015891	88	91	96,70	178
412	Каменск-Уральский городской округ	Детский сад № 10	6666009303	146	151	96,69	179

№ ОО в общем пере	Муниципальное образование	Сокращенное наименование ОО	ИНН	Число получателей услуг, удовлетворенных работой образовательной организации с родителями	Число получателей услуг, опрошенных по данному вопросу	Доля удовлетворенных получателей услуг	Место в рейтинге
511	Кушвинский городской округ	МАДОУ № 31	6620007448	58	60	96,67	180
535	Муниципальное образование "город Екатеринбург"	ЧДОУ "Согласие- СВ"	6671015292	29	30	96,67	180
797	Муниципальное образование город Екатеринбург, Орджоникидзевский район	МБДОУ - детский сад № 225	6673230873	58	60	96,67	180
1012	Режевской городской округ	МБДОУ "Детский сад № 6"	6628009824	29	30	96,67	180
1035	Серовский городской округ	МБДОУ № 18 "Яблонька"	6632017754	145	150	96,67	180
105	Березовский городской округ	БМАДОУ "Детский сад № 5"	6678007131	202	209	96,65	181
493	Качканарский городской округ	МДОУ "Детский сад "Чебурашка"	6615008781	115	119	96,64	182
518	Кушвинский городской округ	МАДОУ № 23	6620014935	86	89	96,63	183
756	Муниципальное образование город Екатеринбург, Октябрьский район	МАДОУ детский сад № 60	6685037867	143	148	96,62	184

№ ОО в общем пере	Муниципальное образование	Сокращенное наименование ОО	ИНН	Число получателей услуг, удовлетворенных работой образовательной организации с родителями	Число получателей услуг, опрошенных по данному вопросу	Доля удовлетворенных получателей услуг	Место в рейтинге
345	Городской округ Староуткинск	МКДОУ "Детский сад № 5 ГО Староуткинск"	6625040110	57	59	96,61	185
763	Муниципальное образование город Екатеринбург, Октябрьский район	МБДОУ - детский сад № 176	6672277484	57	59	96,61	185
295	Городской округ Красноуральск	МАДОУ детский сад № 4	6618003319	85	88	96,59	186
1005	Режевской городской округ	МБДОУ № 26 "Золотая рыбка"	6677000045	85	88	96,59	186
296	Городской округ Красноуральск	МАДОУ детский сад № 9	6681000834	113	117	96,58	187
969	Полевской городской округ	МАДОУ ПГО "Центр развития ребенка - детский сад № 70 "Радуга"	6679057689	226	234	96,58	187
5	Алапаевское муниципальное образование	МДОУ "Детский сад п. Заря"	6601006833	56	58	96,55	188
29	Артёмовский городской округ	МБДОУ № 39	6602007935	28	29	96,55	188

№ ОО в общем пере	Муниципальное образование	Сокращенное наименование ОО	ИНН	Число получателей услуг, удовлетворенных работой образовательной организации с родителями	Число получателей услуг, опрошенных по данному вопросу	Доля удовлетворенных получателей услуг	Место в рейтинге
68	Байкаловский муниципальный район	МКДОУ Байкаловский детский сад № 6 "Рябинушка"	6638002401	28	29	96,55	188
138	Верхнесалдинский городской округ	МКДОУ "Детский сад № 29 "Теремок"	6607008788	28	29	96,55	188
184	городской округ Богданович	МАДОУ № 7	6605007394	28	29	96,55	188
303	Городской округ Красноуфимск	МАДОУ детский сад № 14	6619006464	112	116	96,55	188
415	Каменск-Уральский городской округ	Детский сад № 102	6665008530	84	87	96,55	188
533	Муниципальное образование "город Екатеринбург"	ЧДОУ "ДОЦ "Согласие"	6671335133	28	29	96,55	188
582	Муниципальное образование город Екатеринбург, Верх- Исетский район	МБДОУ - детский сад № 348	6658299800	168	174	96,55	188
808	Муниципальное образование город Екатеринбург, Орджоникидзевский район	МБДОУ - детский сад № 420	6673215804	56	58	96,55	188

№ ОО в общем пере	Муниципальное образование	Сокращенное наименование ОО	ИНН	Число получателей услуг, удовлетворенных работой образовательной организации с родителями	Число получателей услуг, опрошенных по данному вопросу	Доля удовлетворенных получателей услуг	Место в рейтинге
822	Муниципальное образование город Екатеринбург, Орджоникидзевский район	МБДОУ - детский сад компенсирующего вида № 319	6663070885	28	29	96,55	188
989	Пышминский городской округ	МБДОУ ПГО "Родинский детский сад"	6649002474	28	29	96,55	188
741	Муниципальное образование город Екатеринбург, Ленинский район	МБДОУ - детский сад № 71	6661075454	194	201	96,52	189
949	Нижнетуринский городской округ	МАДОУ НТГО детский сад "Елочка"	6624007030	111	115	96,52	189
452	Каменск-Уральский городской округ	Детский сад № 89	6665008280	55	57	96,49	190
1091	Тавдинский городской округ	МКДОУ д/с № 13	6634007279	55	57	96,49	190
1099	Талицкий городской округ	МКДОУ "Детский сад № 22 "Рябиனுшка"	6654008721	55	57	96,49	190
283	Городской округ Краснотурьинск	МА ДОУ № 4	6617008723	82	85	96,47	191

№ ОО в общем пере	Муниципальное образование	Сокращенное наименование ОО	ИНН	Число получателей услуг, удовлетворенных работой образовательной организации с родителями	Число получателей услуг, опрошенных по данному вопросу	Доля удовлетворенных получателей услуг	Место в рейтинге
331	Городской округ Ревда	МАДОУ детский сад № 34	6627011718	355	368	96,47	191
655	Муниципальное образование город Екатеринбург, Кировский район	МАДОУ - детский сад № 501	6670329017	82	85	96,47	191
670	Муниципальное образование город Екатеринбург, Кировский район	МБДОУ - детский сад № 262	6670247967	82	85	96,47	191
686	Муниципальное образование город Екатеринбург, Кировский район	МБДОУ - детский сад комбинированного вида № 102	6660131956	135	140	96,43	192
994	Режевской городской округ	МАДОУ "Детский сад № 33 "Золотой петушок"	6677000912	27	28	96,43	192
980	Полевской городской округ	МБДОУ ПГО "Детский сад № 54"	6626011320	107	111	96,40	193
229	Городской округ Верхняя Тура	МБДОУ ЦРР - д/сад № 35	6620007021	80	83	96,39	194
96	Березовский городской округ	БМАДОУ "Детский сад № 2"	6604009494	53	55	96,36	195

№ ОО в общем пере	Муниципальное образование	Сокращенное наименование ОО	ИНН	Число получателей услуг, удовлетворенных работой образовательной организации с родителями	Число получателей услуг, опрошенных по данному вопросу	Доля удовлетворенных получателей услуг	Место в рейтинге
166	городской округ Богданович	МАДОУ "Детский сад № 9"	6605006680	53	55	96,36	195
333	Городской округ Ревда	МБДОУ детский сад № 17	6627011683	106	110	96,36	195
461	Каменск-Уральский городской округ	Детский сад № 98	6665008610	106	110	96,36	195
967	Новоуральский городской округ	МАДОУ детский сад "Росинка"	6629007072	503	522	96,36	195
425	Каменск-Уральский городской округ	Детский сад № 25	6666009470	105	109	96,33	196
151	Горноуральский городской округ	МБДОУ детский сад комбинированного вида № 2	6648013113	52	54	96,30	197
282	Городской округ Красноуральск	МА ДОУ № 34	6617007007	52	54	96,30	197
456	Каменск-Уральский городской округ	Детский сад № 93	6665008434	52	54	96,30	197
779	Муниципальное образование город Екатеринбург, Орджоникидзевский район	МАДОУ детский сад № 178	6686032702	52	54	96,30	197

№ ОО в общем пере	Муниципальное образование	Сокращенное наименование ОО	ИНН	Число получателей услуг, удовлетворенных работой образовательной организации с родителями	Число получателей услуг, опрошенных по данному вопросу	Доля удовлетворенных получателей услуг	Место в рейтинге
821	Муниципальное образование город Екатеринбург, Орджоникидзевский район	МБДОУ - детский сад компенсирующего вида № 244	6663063905	26	27	96,30	197
904	Городской округ город Ирбит	МАДОУ "Детский сад № 27"	6611002250	130	135	96,30	197
1069	Сысертский городской округ	МАДОУ № 48	6652012264	26	27	96,30	197
218	Городской округ Верхняя Пышма	МАДОУ "Детский сад № 5"	6686067960	103	107	96,26	198
792	Муниципальное образование город Екатеринбург, Орджоникидзевский район	МБДОУ детский сад № 136	6686010272	77	80	96,25	199
268	Городской округ Карпинск	МАДОУ № 4	6614004738	102	106	96,23	200
732	Муниципальное образование город Екатеринбург, Ленинский район	МБДОУ - детский сад № 40	6661083092	102	106	96,23	200

№ ОО в общем пере	Муниципальное образование	Сокращенное наименование ОО	ИНН	Число получателей услуг, удовлетворенных работой образовательной организации с родителями	Число получателей услуг, опрошенных по данному вопросу	Доля удовлетворенных получателей услуг	Место в рейтинге
840	Муниципальное образование город Екатеринбург, Чкаловский район	МАДОУ № 515 "Галактика"	6679148209	76	79	96,20	201
284	Городской округ Краснотурьинск	МАДОУ № 40	6617006564	101	105	96,19	202
685	Муниципальное образование город Екатеринбург, Кировский район	МБДОУ - детский сад № 100	6670300106	101	105	96,19	202
790	Муниципальное образование город Екатеринбург, Орджоникидзевский район	МАДОУ - детский сад общеразвивающего вида № 165	6663070740	101	105	96,19	202
903	Городской округ город Ирбит	МАДОУ "Детский сад № 25"	6611013893	101	105	96,19	202
716	Муниципальное образование город Екатеринбург, Ленинский район	МАДОУ детский сад № 82	6671003441	151	157	96,18	203
318	Городской округ Первоуральск	МАДОУ "Детский сад № 26"	6625025722	426	443	96,16	204

№ ОО в общем пере	Муниципальное образование	Сокращенное наименование ОО	ИНН	Число получателей услуг, удовлетворенных работой образовательной организации с родителями	Число получателей услуг, опрошенных по данному вопросу	Доля удовлетворенных получателей услуг	Место в рейтинге
7	Алапаевское муниципальное образование	МДОУ "Коптеловский детский сад"	6601009680	50	52	96,15	205
59	Асбестовский городской округ	Детский сад "Малыш"	6603011028	100	104	96,15	205
182	городской округ Богданович	МАДОУ № 40 "Цветик-семицветик"	6605006880	25	26	96,15	205
191	Городской округ Верхнее Дуброво	МАДОУ "Теремок"	6683001375	25	26	96,15	205
458	Каменск-Уральский городской округ	Детский сад № 95	6665008297	100	104	96,15	205
746	Муниципальное образование город Екатеринбург, Ленинский район	МБДОУ - детский сад компенсирующего вида № 342	6661082691	150	156	96,15	205
1041	Слободо-Туринский муниципальный район	МКДОУ "Сладковский детский сад "Ромашка"	6651003002	25	26	96,15	205
88	Белоярский городской округ	МБДОУ детский сад № 2 "Солнышко"	6639005420	99	103	96,12	206
1025	Североуральский городской округ	МАДОУ № 33	6631006284	124	129	96,12	206

№ ОО в общем пере	Муниципальное образование	Сокращенное наименование ОО	ИНН	Число получателей услуг, удовлетворенных работой образовательной организации с родителями	Число получателей услуг, опрошенных по данному вопросу	Доля удовлетворенных получателей услуг	Место в рейтинге
524	Махневское муниципальное образование	МБДОУ "Махнёвский детский сад"	6601007266	74	77	96,10	207
658	Муниципальное образование город Екатеринбург, Кировский район	МАДОУ детский сад № 571	6670319805	98	102	96,08	208
745	Муниципальное образование город Екатеринбург, Ленинский район	МБДОУ - детский сад № 79	6661082733	49	51	96,08	208
162	Город Нижний Тагил	МАОУ СОШ № 24	6623003145	269	280	96,07	209
877	Муниципальное образование город Екатеринбург, Чкаловский район	МБДОУ детский сад № 454	6674238480	146	152	96,05	210
907	Городской округ город Ирбит	МАДОУ "Детский сад № 9"	6611004955	97	101	96,04	211
263	Городской округ Карпинск	МАДОУ № 18	6614004897	96	100	96,00	212
275	Городской округ Краснотурьинск	МА ДОУ № 2	6617008579	72	75	96,00	212

№ ОО в общем пере	Муниципальное образование	Сокращенное наименование ОО	ИНН	Число получателей услуг, удовлетворенных работой образовательной организации с родителями	Число получателей услуг, опрошенных по данному вопросу	Доля удовлетворенных получателей услуг	Место в рейтинге
482	Камышловский муниципальный район	МКДОУ Октябрьский детский сад	6613004492	24	25	96,00	212
514	Кушвинский городской округ	МАДОУ № 58	6620014886	24	25	96,00	212
920	Муниципальное образование Красноуфимский округ	МБДОУ "Приданниковский детский сад № 5"	6619012161	120	125	96,00	212
560	Муниципальное образование город Екатеринбург, Верх- Исетский район	МАДОУ детский сад № 472	6658456403	333	347	95,97	213
204	Городской округ Верхняя Пышма	МАДОУ "Детский сад № 26"	6606012735	47	49	95,92	214
955	Новолялинский городской округ	МБДОУ НГО "Детский сад № 16 "Светлячок"	6647002609	47	49	95,92	214
649	Муниципальное образование город Екатеринбург, Кировский район	МАДОУ - детский сад № 208	6670160032	140	146	95,89	215

№ ОО в общем пере	Муниципальное образование	Сокращенное наименование ОО	ИНН	Число получателей услуг, удовлетворенных работой образовательной организации с родителями	Число получателей услуг, опрошенных по данному вопросу	Доля удовлетворенных получателей услуг	Место в рейтинге
791	Муниципальное образование город Екатеринбург, Орджоникидзевский район	МАДОУ детский сад общеразвивающего вида № 422 "Лорик"	6686001905	70	73	95,89	215
1034	Серовский городской округ	МБДОУ д/с № 33 "Веснушки"	6632016670	210	219	95,89	215
751	Муниципальное образование город Екатеринбург, Октябрьский район	МАДОУ детский сад № 364	6662110430	69	72	95,83	216
709	Муниципальное образование город Екатеринбург, Ленинский район	МАДОУ - д/с № 449	6671343078	91	95	95,79	217
753	Муниципальное образование город Екатеринбург, Октябрьский район	МАДОУ детский сад № 488	6672331300	91	95	95,79	217
851	Муниципальное образование город Екатеринбург, Чкаловский район	МАДОУ № 437	6679084234	273	285	95,79	217

№ ОО в общем пере	Муниципальное образование	Сокращенное наименование ОО	ИНН	Число получателей услуг, удовлетворенных работой образовательной организации с родителями	Число получателей услуг, опрошенных по данному вопросу	Доля удовлетворенных получателей услуг	Место в рейтинге
110	Березовский городской округ	БМАДОУ "Детский сад № 41"	6604009462	159	166	95,78	218
542	Муниципальное образование город Алапаевск	МБДОУ "Детский сад № 22"	6601009947	68	71	95,77	219
873	Муниципальное образование город Екатеринбург, Чкаловский район	МБДОУ детский сад № 402	6679016080	68	71	95,77	219
1128	Туринский городской округ	Детский сад № 8 "Сказка"	6656019951	68	71	95,77	219
1103	Талицкий городской округ	МКДОУ "Детский сад № 32 "Малыш"	6654008471	90	94	95,74	220
9	Арамилский городской округ	Детский сад № 1 "Аленка"	6652011278	112	117	95,73	221
771	Муниципальное образование город Екатеринбург, Октябрьский район	МБДОУ - детский сад общеразвивающего вида № 63 "Непоседы"	6672139847	89	93	95,70	222
122	Верхнесалдинский городской округ	Детский сад № 24	6607008273	111	116	95,69	223

№ ОО в общем пере	Муниципальное образование	Сокращенное наименование ОО	ИНН	Число получателей услуг, удовлетворенных работой образовательной организации с родителями	Число получателей услуг, опрошенных по данному вопросу	Доля удовлетворенных получателей услуг	Место в рейтинге
604	Муниципальное образование город Екатеринбург, Верх-Исетский район	МБДОУ - детский сад комбинированного вида № 510	6658078254	111	116	95,69	223
219	Городской округ Верхняя Пышма	МАДОУ "Детский сад № 6"	6606018470	221	231	95,67	224
15	Арамилский городской округ	МБДОУ детский сад № 5 "Светлячок"	6652011197	88	92	95,65	225
136	Верхнесалдинский городской округ	МКДОУ "Детский сад № 21 "Василек"	6607008386	22	23	95,65	225
152	Горноуральский городской округ	МБДОУ детский сад комбинированного вида № 20	6648010105	44	46	95,65	225
375	Ирбитское муниципальное образование	МДОУ "Дубский детский сад"	6611006310	22	23	95,65	225
593	Муниципальное образование город Екатеринбург, Верх-Исетский район	МБДОУ - детский сад № 539	6658082229	66	69	95,65	225

№ ОО в общем пере	Муниципальное образование	Сокращенное наименование ОО	ИНН	Число получателей услуг, удовлетворенных работой образовательной организации с родителями	Число получателей услуг, опрошенных по данному вопросу	Доля удовлетворенных получателей услуг	Место в рейтинге
641	Муниципальное образование город Екатеринбург, Железнодорожный район	МБДОУ - детский сад комбинированного вида № 55	6659043663	110	115	95,65	225
748	Муниципальное образование город Екатеринбург, Ленинский район	МБДОУ - детский сад компенсирующего вида № 49	6661083021	66	69	95,65	225
812	Муниципальное образование город Екатеринбург, Орджоникидзевский район	МБДОУ - детский сад № 76	6663049770	110	115	95,65	225
869	Муниципальное образование город Екатеринбург, Чкаловский район	МБДОУ детский сад № 385	6674170313	88	92	95,65	225
936	Нижнесергинский муниципальный район	МКДОУ детский сад № 12 пгт Атиг	6646008830	22	23	95,65	225
985	Пышминский городской округ	МБДОУ ПГО "Пышминский детский сад № 3"	6649002717	22	23	95,65	225

№ ОО в общем пере	Муниципальное образование	Сокращенное наименование ОО	ИНН	Число получателей услуг, удовлетворенных работой образовательной организации с родителями	Число получателей услуг, опрошенных по данному вопросу	Доля удовлетворенных получателей услуг	Место в рейтинге
102	Березовский городской округ	БМАДОУ "Детский сад № 39"	6604009906	109	114	95,61	226
1027	Серовский городской округ	МАДОУ № 16 "Тополек"	6632017722	217	227	95,59	227
228	Городской округ Верхняя Тура	МБДОУ № 56	6620007254	43	45	95,56	228
793	Муниципальное образование город Екатеринбург, Орджоникидзевский район	МБДОУ - детский сад № 15	6663066180	86	90	95,56	228
254	городской округ Дегтярск	МБДОУ "Детский сад № 20"	6627013264	64	67	95,52	229
786	Муниципальное образование город Екатеринбург, Орджоникидзевский район	МАДОУ детский сад № 529	6686032981	64	67	95,52	229
63	Ачитский городской округ	МКДОУ АГО "Ачитский детский сад "Улыбка"	6637002825	529	554	95,49	230
91	Березовский городской округ	БМАДОУ "Детский сад № 1"	6678024056	127	133	95,49	230

№ ОО в общем пере	Муниципальное образование	Сокращенное наименование ОО	ИНН	Число получателей услуг, удовлетворенных работой образовательной организации с родителями	Число получателей услуг, опрошенных по данному вопросу	Доля удовлетворенных получателей услуг	Место в рейтинге
52	Асбестовский городской округ	Детский сад № 47	6603022439	42	44	95,45	231
71	Байкаловский муниципальный район	МКДОУ Еланский детский сад "Колосок"	6638002313	42	44	95,45	231
189	городской округ Богданович	МДОУ "ЦРР № 2 "Радуга детства"	6633022789	84	88	95,45	231
405	Каменский городской округ	МКДОУ "Травянский детский сад"	6643008575	21	22	95,45	231
406	Каменский городской округ	МКДОУ "Черемховский детский сад"	6643008504	21	22	95,45	231
696	Муниципальное образование город Екатеринбург, Кировский район	МБДОУ детский сад № 533	6660151085	63	66	95,45	231
987	Пышминский городской округ	МБДОУ ПГО "Пышминский детский сад № 6"	6649002724	42	44	95,45	231
1004	Режевской городской округ	МБДОУ "Детский сад № 2"	6628009870	21	22	95,45	231

№ ОО в общем пере	Муниципальное образование	Сокращенное наименование ОО	ИНН	Число получателей услуг, удовлетворенных работой образовательной организации с родителями	Число получателей услуг, опрошенных по данному вопросу	Доля удовлетворенных получателей услуг	Место в рейтинге
1121	Тугулымский городской округ	МАДОУ "Луговской детский сад № 5 "Рябинка"	6655003589	84	88	95,45	231
681	Муниципальное образование город Екатеринбург, Кировский район	МБДОУ - детский сад № 469	6660132195	83	87	95,40	232
784	Муниципальное образование город Екатеринбург, Орджоникидзевский район	МАДОУ детский сад № 435	6686032879	62	65	95,38	233
193	Городской округ Верхний Тагил	МАДОУ "Детский сад № 25"	6616005913	82	86	95,35	234
669	Муниципальное образование город Екатеринбург, Кировский район	МБДОУ - детский сад № 230 "Солнышко"	6670391495	81	85	95,29	235
109	Березовский городской округ	БМАДОУ "Детский сад № 48 "Росток"	6678102089	60	63	95,24	236
872	Муниципальное образование город Екатеринбург, Чкаловский район	МБДОУ - детский сад № 398	6674151864	100	105	95,24	236

№ ОО в общем пере	Муниципальное образование	Сокращенное наименование ОО	ИНН	Число получателей услуг, удовлетворенных работой образовательной организации с родителями	Число получателей услуг, опрошенных по данному вопросу	Доля удовлетворенных получателей услуг	Место в рейтинге
917	Городской округ город Ирбит	МБДОУ "Детский сад № 7"	6611004948	40	42	95,24	236
923	Невьянский городской округ	ДОЧУ "ДС им. Александра Невского"	6682998534	20	21	95,24	236
1071	Сысертский городской округ	МАДОУ № 56	6652012338	80	84	95,24	236
108	Березовский городской округ	БМАДОУ "Детский сад № 12"	6604009303	219	230	95,22	237
11	Арамилский городской округ	Детский сад № 3 "Родничок"	6652013980	139	146	95,21	238
1109	Талицкий городской округ	МКДОУ "Детский сад "Им. 1 Мая"	6654008200	179	188	95,21	238
30	Артёмовский городской округ	МБДОУ № 4	6602007131	98	103	95,15	239
723	Муниципальное образование город Екатеринбург, Ленинский район	МБДОУ- детский сад № 26	6661075790	196	206	95,15	239
925	Невьянский городской округ	МАДОУ детский сад № 36	6621017953	215	226	95,13	240

№ ОО в общем пере	Муниципальное образование	Сокращенное наименование ОО	ИНН	Число получателей услуг, удовлетворенных работой образовательной организации с родителями	Число получателей услуг, опрошенных по данному вопросу	Доля удовлетворенных получателей услуг	Место в рейтинге
342	Городской округ Среднеуральск	МАДОУ - детский сад № 9	6686063475	117	123	95,12	241
991	Пышминский городской округ	МБДОУ ПГО "Черемышский детский сад"	6649002467	39	41	95,12	241
1096	Талицкий городской округ	МКДОУ "Детский сад № 19 "Тополёк"	6654008094	39	41	95,12	241
657	Муниципальное образование город Екатеринбург, Кировский район	МАДОУ детский сад № 563	6670429445	116	122	95,08	242
323	Городской округ Первоуральск	МАДОУ "Детский сад № 5"	6684014338	231	243	95,06	243
1022	Североуральский городской округ	МАДОУ № 5	6631006213	77	81	95,06	243
322	Городской округ Первоуральск	МАДОУ "Детский сад № 39"	6625024574	363	382	95,03	244
144	Горноуральский городской округ	МБДОУ детский сад № 18	6648014325	19	20	95,00	245
252	городской округ Дегтярск	МАДОУ "Детский сад № 1"	6684018903	76	80	95,00	245
305	Городской округ Красноуфимск	МАДОУ детский сад № 17	6619006489	114	120	95,00	245

№ ОО в общем пере	Муниципальное образование	Сокращенное наименование ОО	ИНН	Число получателей услуг, удовлетворенных работой образовательной организации с родителями	Число получателей услуг, опрошенных по данному вопросу	Доля удовлетворенных получателей услуг	Место в рейтинге
324	Городской округ Первоуральск	МАДОУ "Детский сад № 7"	6625024581	152	160	95,00	245
349	Городской округ Сухой Лог	МАДОУ № 43	6633015816	114	120	95,00	245
485	Камышловский муниципальный район	МКДОУ Скатинский детский сад	6613004397	38	40	95,00	245
977	Полевской городской округ	МБДОУ ПГО "Детский сад № 49"	6626011088	114	120	95,00	245
1107	Талицкий городской округ	МКДОУ "Детский сад № 51 "Колосок"	6654010590	19	20	95,00	245
820	Муниципальное образование город Екатеринбург, Орджоникидзевский район	МБДОУ - детский сад комбинированного вида "Надежда"	6663053819	644	678	94,99	246
479	Камышловский муниципальный район	МКДОУ Обуховский детский сад	6613004118	56	59	94,92	247
523	Мальшевский городской округ	МАДОУ ДС № 48	6603011571	56	59	94,92	247

№ ОО в общем пере	Муниципальное образование	Сокращенное наименование ОО	ИНН	Число получателей услуг, удовлетворенных работой образовательной организации с родителями	Число получателей услуг, опрошенных по данному вопросу	Доля удовлетворенных получателей услуг	Место в рейтинге
798	Муниципальное образование город Екатеринбург, Орджоникидзевский район	МБДОУ детский сад № 246	6686010240	37	39	94,87	248
964	Новоуральский городской округ	МАДОУ детский сад "Родничок"	6682003330	74	78	94,87	248
699	Муниципальное образование город Екатеринбург, Ленинский район	МАДОУ детский сад № 126	6671016828	202	213	94,84	249
49	Асбестовский городской округ	МБ ДОУ "Детский сад № 35" АГО	6603009621	55	58	94,83	250
469	Камышловский городской округ	МАДОУ "Детский сад комбинированного вида № 14" КГО	6613003788	110	116	94,83	250
1058	Сысертский городской округ	МАДОУ № 25 "Солнышко"	6652020321	55	58	94,83	250
721	Муниципальное образование город Екатеринбург, Ленинский район	МБДОУ - детский сад № 156	6661076031	109	115	94,78	251

№ ОО в общем пере	Муниципальное образование	Сокращенное наименование ОО	ИНН	Число получателей услуг, удовлетворенных работой образовательной организации с родителями	Число получателей услуг, опрошенных по данному вопросу	Доля удовлетворенных получателей услуг	Место в рейтинге
595	Муниципальное образование город Екатеринбург, Верх-Исетский район	МБДОУ - детский сад № 72	6658439616	163	172	94,77	252
974	Полевской городской округ	МБДОУ ПГО "Детский сад № 34"	6626018492	217	229	94,76	253
56	Асбестовский городской округ	МБДОУ "Детский сад № 52" АГО	6603009974	72	76	94,74	254
145	Горноуральский городской округ	МБДОУ детский сад № 26	6623036800	72	76	94,74	254
327	Городской округ Первоуральск	МБДОУ "Детский сад № 6"	6625033956	54	57	94,74	254
451	Каменск-Уральский городской округ	Детский сад № 88	6665008473	54	57	94,74	254
503	Кировградский городской округ	МАДОУ детский сад № 15 "Малышок"	6616005487	36	38	94,74	254
736	Муниципальное образование город Екатеринбург, Ленинский район	МБДОУ - детский сад № 496	6661075430	180	190	94,74	254

№ ОО в общем пере	Муниципальное образование	Сокращенное наименование ОО	ИНН	Число получателей услуг, удовлетворенных работой образовательной организации с родителями	Число получателей услуг, опрошенных по данному вопросу	Доля удовлетворенных получателей услуг	Место в рейтинге
818	Муниципальное образование город Екатеринбург, Орджоникидзевский район	МБДОУ - детский сад комбинированного вида № 554	6663061922	126	133	94,74	254
1032	Серовский городской округ	МАДОУ № 25 "Дельфинчик"	6632030120	198	209	94,74	254
1006	Режевской городской округ	МБДОУ № 29 "Теремок"	6628009729	161	170	94,71	255
266	Городской округ Карпинск	МАДОУ № 23	6614004833	107	113	94,69	256
919	Муниципальное образование Красноуфимский округ	МБДОУ "Криулинский детский сад № 3"	6619012179	142	150	94,67	257
1051	Сысертский городской округ	МАДОУ № 13	6652012384	106	112	94,64	258
231	Городской округ Верхотурский	МАДОУ "Детский сад № 25"	6640002737	194	205	94,63	259
1017	Североуральский городской округ	МАДОУ № 18	6631006238	88	93	94,62	260
1084	Тавдинский городской округ	МАДОУ детский сад № 25	6634007631	88	93	94,62	260

№ ОО в общем пере	Муниципальное образование	Сокращенное наименование ОО	ИНН	Число получателей услуг, удовлетворенных работой образовательной организации с родителями	Число получателей услуг, опрошенных по данному вопросу	Доля удовлетворенных получателей услуг	Место в рейтинге
38	Артинский городской округ	МАДОУ "Детский сад "Капелька"	6619017096	210	222	94,59	261
80	Белоярский городской округ	МАДОУ - Детский сад № 21 "Ягодка"	6639005229	35	37	94,59	261
938	Нижнесергинский муниципальный район	МКДОУ детский сад № 24	6646008319	70	74	94,59	261
315	Городской округ Нижняя Салда	МДОУДСКВ "РАДУГА"	6622002759	348	368	94,57	262
237	Городской округ город Лесной	МБДОУ "Детский сад № 15 "Аленушка"	6630007133	52	55	94,55	263
567	Муниципальное образование город Екатеринбург, Верх-Исетский район	МАДОУ ЦРР - детский сад № 152 "Аистенок"	6658065745	104	110	94,55	263
101	Березовский городской округ	БМАДОУ "Детский сад № 36"	6604009423	69	73	94,52	264
448	Каменск-Уральский городской округ	Детский сад № 85	6666009448	69	73	94,52	264
971	Полевской городской округ	МАДОУ ПГО "Детский сад № 65"	6626011232	69	73	94,52	264

№ ОО в общем пере	Муниципальное образование	Сокращенное наименование ОО	ИНН	Число получателей услуг, удовлетворенных работой образовательной организации с родителями	Число получателей услуг, опрошенных по данному вопросу	Доля удовлетворенных получателей услуг	Место в рейтинге
700	Муниципальное образование город Екатеринбург, Ленинский район	МАДОУ детский сад № 14	6671312680	155	164	94,51	265
901	Городской округ город Ирбит	МАДОУ "Детский сад № 21"	6611005035	86	91	94,51	265
937	Нижнесергинский муниципальный район	МКДОУ детский сад № 19	6646009143	86	91	94,51	265
273	Городской округ Краснотурьинск	МА ДОУ № 16	6617008392	68	72	94,44	266
335	Городской округ Рефтинский	МБДОУ "Детский сад "Подснежник"	6603014999	85	90	94,44	266
463	Камышловский городской округ	МАДОУ "Детский сад № 12" КГО	6613003883	85	90	94,44	266
490	Качканарский городской округ	МДОУ - детский сад "Звездочка"	6615007146	119	126	94,44	266
776	Муниципальное образование город Екатеринбург, Орджоникидзевский район	МАДОУ детский сад № 161	6686041665	102	108	94,44	266

№ ОО в общем пере	Муниципальное образование	Сокращенное наименование ОО	ИНН	Число получателей услуг, удовлетворенных работой образовательной организации с родителями	Число получателей услуг, опрошенных по данному вопросу	Доля удовлетворенных получателей услуг	Место в рейтинге
893	Муниципальное образование город Екатеринбург, Чкаловский район	МБДОУ - детский сад комбинированного вида № 427	6664050553	51	54	94,44	266
1062	Сысертский городской округ	МАДОУ № 35	6652014960	34	36	94,44	266
1054	Сысертский городской округ	МАДОУ № 17	6652014977	152	161	94,41	267
561	Муниципальное образование город Екатеринбург, Верх-Исетский район	МАДОУ - детский сад № 52	6658440298	118	125	94,40	268
13	Арамилский городской округ	МАДОУ № 8	6685041334	84	89	94,38	269
57	Асбестовский городской округ	Детский сад № 53	6603012328	84	89	94,38	269
520	Кушвинский городской округ	МАДОУ № 9	6620007575	84	89	94,38	269
583	Муниципальное образование город Екатеринбург, Верх-Исетский район	МБДОУ - детский сад № 36	6658077733	151	160	94,38	269

№ ОО в общем пере	Муниципальное образование	Сокращенное наименование ОО	ИНН	Число получателей услуг, удовлетворенных работой образовательной организации с родителями	Число получателей услуг, опрошенных по данному вопросу	Доля удовлетворенных получателей услуг	Место в рейтинге
1129	Туринский городской округ	Детский сад № 2 "Колокольчик"	6656003743	84	89	94,38	269
139	Волчанский городской округ	МАДОУ ДС № 4	6614004657	134	142	94,37	270
343	Городской округ Среднеуральск	МАДОУ ЦРР детский сад № 20	6686014661	67	71	94,37	270
749	Муниципальное образование город Екатеринбург, Октябрьский район	МАДОУ детский сад № 17	6685040926	134	142	94,37	270
888	Муниципальное образование город Екатеринбург, Чкаловский район	МБДОУ - детский сад № 546 "Семицветик"	6674113097	67	71	94,37	270
116	Бисертский городской округ	МКДОУ № 1	6646009200	117	124	94,35	271
742	Муниципальное образование город Екатеринбург, Ленинский район	МБДОУ - детский сад № 77	6661075782	100	106	94,34	272
947	Нижнетуринский городской округ	МАДОУ д/с "Аленушка"	6624006879	100	106	94,34	272

№ ОО в общем пере	Муниципальное образование	Сокращенное наименование ОО	ИНН	Число получателей услуг, удовлетворенных работой образовательной организации с родителями	Число получателей услуг, опрошенных по данному вопросу	Доля удовлетворенных получателей услуг	Место в рейтинге
972	Полевской городской округ	МБДОУ ПГО "Детский сад № 28"	6626011296	116	123	94,31	273
519	Кушвинский городской округ	МАДОУ № 59	6620014903	33	35	94,29	274
559	Муниципальное образование город Екатеринбург, Верх- Исетский район	МАДОУ - детский сад № 43	6658440467	608	645	94,26	275
724	Муниципальное образование город Екатеринбург, Ленинский район	МБДОУ детский сад № 278	6671427881	49	52	94,23	276
580	Муниципальное образование город Екатеринбург, Верх- Исетский район	МБДОУ - детский сад № 286	6658147998	113	120	94,17	277
1026	Серовский городской округ	МАДОУ № 49	6632016091	499	530	94,15	278
364	Ивдельский городской округ	МАДОУ детский сад № 26 г. Ивделя	6610002835	112	119	94,12	279
476	Камышловский муниципальный район	МКДОУ Квашнинский детский сад	6613004206	16	17	94,12	279

№ ОО в общем пере	Муниципальное образование	Сокращенное наименование ОО	ИНН	Число получателей услуг, удовлетворенных работой образовательной организации с родителями	Число получателей услуг, опрошенных по данному вопросу	Доля удовлетворенных получателей услуг	Место в рейтинге
720	Муниципальное образование город Екатеринбург, Ленинский район	МБДОУ детский сад № 12	6671396560	144	153	94,12	279
1082	Тавдинский городской округ	МКДОУ детский сад № 18	6634007737	96	102	94,12	279
522	Мальшевский городской округ	МАДОУ № 51	6603011532	95	101	94,06	280
188	городской округ Богданович	МДОУ детский сад № 28	6605006312	47	50	94,00	281
290	Городской округ Краснотурьинск	МА ДОУ № 50	6617024838	94	100	94,00	281
367	Ивдельский городской округ	МКДОУ детский сад № 45 г. Ивделя	6631010322	47	50	94,00	281
816	Муниципальное образование город Екатеринбург, Орджоникидзевский район	МБДОУ - детский сад № 355	6663070765	47	50	94,00	281
1113	Тугулымский городской округ	МАДОУ "Тугулымский детский сад № 6 "Василек"	6655003596	47	50	94,00	281

№ ОО в общем пере	Муниципальное образование	Сокращенное наименование ОО	ИНН	Число получателей услуг, удовлетворенных работой образовательной организации с родителями	Число получателей услуг, опрошенных по данному вопросу	Доля удовлетворенных получателей услуг	Место в рейтинге
104	Березовский городской округ	БМАДОУ "Детский сад № 40"	6604028144	78	83	93,98	282
1115	Тугулымский городской округ	МАДОУ Тугулымский детский сад № 8 "Теремок"	6633024497	78	83	93,98	282
1075	Сысертский городской округ	МАДОУ № 7	6685020013	31	33	93,94	283
18	Артёмовский городской округ	МАДОУ № 18	6602007893	46	49	93,88	284
69	Байкаловский муниципальный район	МКДОУ Вязовский детский сад	6638002338	15	16	93,75	285
78	Белоярский городской округ	МАДОУ детский сад № 34 "Родничок"	6639006247	165	176	93,75	285
168	городской округ Богданович	МАДОУ № 13	6605006390	60	64	93,75	285
274	Городской округ Краснотурьинск	МА ДОУ № 19	6617008040	75	80	93,75	285
307	Городской округ Красноуфимск	МАДОУ детский сад № 2	6619006538	105	112	93,75	285

№ ОО в общем пере	Муниципальное образование	Сокращенное наименование ОО	ИНН	Число получателей услуг, удовлетворенных работой образовательной организации с родителями	Число получателей услуг, опрошенных по данному вопросу	Доля удовлетворенных получателей услуг	Место в рейтинге
631	Муниципальное образование город Екатеринбург, Железнодорожный район	МБДОУ детский сад № 204	6678032547	30	32	93,75	285
802	Муниципальное образование город Екатеринбург, Орджоникидзевский район	МБДОУ - детский сад № 370	6673134785	60	64	93,75	285
944	Нижнесергинский муниципальный район	МКДОУ детский сад № 52	6646009922	45	48	93,75	285
984	Пышминский городской округ	МБДОУ ПГО "Печеркинский детский сад"	6649002435	15	16	93,75	285
1020	Североуральский городской округ	МАДОУ № 34	6631006291	30	32	93,75	285
1060	Сысертский городской округ	МАДОУ № 29	6652012313	45	48	93,75	285
25	Артёмовский городской округ	МБДОУ № 27	6602012780	59	63	93,65	286
401	Каменский городской округ	МКДОУ "Покровский детский сад"	6643008617	59	63	93,65	286

№ ОО в общем пере	Муниципальное образование	Сокращенное наименование ОО	ИНН	Число получателей услуг, удовлетворенных работой образовательной организации с родителями	Число получателей услуг, опрошенных по данному вопросу	Доля удовлетворенных получателей услуг	Место в рейтинге
353	Городской округ Сухой Лог	МАДОУ № 39	6633014820	103	110	93,64	287
81	Белоярский городской округ	МБДОУ детский сад № 10 "Ромашка"	6639005490	44	47	93,62	288
244	Городской округ город Лесной	МБДОУ "Детский сад № 23 "Уральская сказка"	6630007020	44	47	93,62	288
806	Муниципальное образование город Екатеринбург, Орджоникидзевский район	МБДОУ - детский сад № 396 "Семицветик"	6673186039	44	47	93,62	288
1000	Режевской городской округ	МАДОУ "Детский сад № 5 "	6628009687	132	141	93,62	288
1086	Тавдинский городской округ	МКДОУ детский сад № 11	6634008868	44	47	93,62	288
1110	Талицкий городской округ	МКДОУ "Детский сад № 5 "Елочка"	6633020414	73	78	93,59	289
54	Асбестовский городской округ	"Детский сад 29"	6603009565	87	93	93,55	290
165	городской округ Богданович	МАДОУ "Малыш"	6605006217	58	62	93,55	290
183	городской округ Богданович	МАДОУ детский сад № 45	6605005950	58	62	93,55	290

№ ОО в общем пере	Муниципальное образование	Сокращенное наименование ОО	ИНН	Число получателей услуг, удовлетворенных работой образовательной организации с родителями	Число получателей услуг, опрошенных по данному вопросу	Доля удовлетворенных получателей услуг	Место в рейтинге
247	Городской округ город Лесной	МБДОУ "Детский сад № 4 "Теремок"	6630006884	29	31	93,55	290
356	Городской округ Сухой Лог	МБДОУ № 27	6633008047	58	62	93,55	290
551	Муниципальное образование город Алапаевск	МБДОУ "Детский сад № 41"	6601006801	58	62	93,55	290
1016	Режевской городской округ	МБДОУ "Детский сад № 8"	6628009895	29	31	93,55	290
638	Муниципальное образование город Екатеринбург, Железнодорожный район	МБДОУ - детский сад № 92	6659111183	101	108	93,52	291
19	Артёмовский городской округ	МАДОУ ЦРР № 32	6602014072	72	77	93,51	292
1055	Сысертский городской округ	МАДОУ № 19 "Ракета"	6652033257	72	77	93,51	292
440	Каменск-Уральский городской округ	Детский сад № 72	6666009159	43	46	93,48	293
1090	Тавдинский городской округ	МКДОУ детский сад № 6	6634007871	43	46	93,48	293
1134	Шалинский городской округ	МБДОУ "Детский сад №3"	6657003591	387	414	93,48	293

№ ОО в общем пере	Муниципальное образование	Сокращенное наименование ОО	ИНН	Число получателей услуг, удовлетворенных работой образовательной организации с родителями	Число получателей услуг, опрошенных по данному вопросу	Доля удовлетворенных получателей услуг	Место в рейтинге
95	Березовский городской округ	БМАДОУ "Детский сад № 19"	6604009335	57	61	93,44	294
512	Кушвинский городской округ	МАДОУ № 32	6620014879	57	61	93,44	294
959	Новолялинский городской округ	МБДОУ НГО "Детский сад № 6 "Малышок"	6647002567	57	61	93,44	294
759	Муниципальное образование город Екатеринбург, Октябрьский район	МАДОУ - детский сад общеразвивающего вида № 479 "Берег детства"	6662111955	197	211	93,36	295
34	Артёмовский городской округ	МБДОУ № 1	6602008544	42	45	93,33	296
79	Белоярский городской округ	МАДОУ "Детский сад № 12 "Малышок"	6639005589	42	45	93,33	296
94	Березовский городской округ	БМАДОУ "Детский сад № 18"	6604009783	70	75	93,33	296
371	Ирбитское муниципальное образование	МАДОУ Черновский детский сад	6611006350	56	60	93,33	296
419	Каменск-Уральский городской округ	Детский сад № 11	6666009092	42	45	93,33	296

№ ОО в общем пере	Муниципальное образование	Сокращенное наименование ОО	ИНН	Число получателей услуг, удовлетворенных работой образовательной организации с родителями	Число получателей услуг, опрошенных по данному вопросу	Доля удовлетворенных получателей услуг	Место в рейтинге
430	Каменск-Уральский городской округ	Детский сад № 42	6665008265	42	45	93,33	296
549	Муниципальное образование город Алапаевск	МБДОУ "Детский сад № 39"	6601006791	42	45	93,33	296
574	Муниципальное образование город Екатеринбург, Верх- Исетский район	МБДОУ - детский сад № 206	6658342580	14	15	93,33	296
712	Муниципальное образование город Екатеринбург, Ленинский район	МАДОУ - детский сад № 50	6671184702	56	60	93,33	296
316	Городской округ Пелым	МКДОУ детский сад "Колобок" пгт Пелым	6631007545	111	119	93,28	297
276	Городской округ Краснотурьинск	МА ДОУ № 21	6617008709	97	104	93,27	298
351	Городской округ Сухой Лог	МАДОУ № 29	6633008015	83	89	93,26	299
626	Муниципальное образование город Екатеринбург, Железнодорожный район	МБДОУ - детский сад № 186	6659045692	124	133	93,23	300

№ ОО в общем пере	Муниципальное образование	Сокращенное наименование ОО	ИНН	Число получателей услуг, удовлетворенных работой образовательной организации с родителями	Число получателей услуг, опрошенных по данному вопросу	Доля удовлетворенных получателей услуг	Место в рейтинге
312	Городской округ Красноуфимск	МАДОУ детский сад № 1	6619006383	96	103	93,20	301
287	Городской округ Краснотурьинск	МА ДОУ № 46	6617008385	82	88	93,18	302
730	Муниципальное образование город Екатеринбург, Ленинский район	МБДОУ - детский сад № 37	6661082892	109	117	93,16	303
1056	Сысертский городской округ	МАДОУ № 2	6685047520	149	160	93,13	304
935	Нижнесергинский муниципальный район	МКДОУ детский сад № 10	6646008982	162	174	93,10	305
908	Городской округ город Ирбит	МАДОУ "Детский сад № 14"	6611005099	94	101	93,07	306
226	Городской округ Верхняя Тура	МБДОУ д/сад № 45	6620016749	67	72	93,06	307
202	Городской округ Верхняя Пышма	МАДОУ "Детский сад № 23"	6606012894	80	86	93,02	308
557	Муниципальное образование город Алапаевск	МБДОУ "Детский сад № 11"	6601006720	40	43	93,02	308

№ ОО в общем пере	Муниципальное образование	Сокращенное наименование ОО	ИНН	Число получателей услуг, удовлетворенных работой образовательной организации с родителями	Число получателей услуг, опрошенных по данному вопросу	Доля удовлетворенных получателей услуг	Место в рейтинге
106	Березовский городской округ	БМАДОУ "Детский сад № 50"	6678108490	53	57	92,98	309
197	Городской округ Верхняя Пышма	МАДОУ Детский сад № 13	6686070218	66	71	92,96	310
126	Верхнесалдинский городской округ	МБДОУ № 17 "Березка"	6607008604	13	14	92,86	311
260	Городской округ Заречный	МБДОУ ГО Заречный "Маленькая Страна"	6683007803	91	98	92,86	311
473	Камышловский муниципальный район	МКДОУ Баранниковский детский сад	6613004090	52	56	92,86	311
553	Муниципальное образование город Алапаевск	МБДОУ "Детский сад № 43"	6601007643	39	42	92,86	311
830	Муниципальное образование город Екатеринбург, Орджоникидзевский район	МБДОУ - детский сад № 521	6673185275	52	56	92,86	311
1104	Талицкий городской округ	МКДОУ "Детский сад № 42 "Ромашка"	6654008538	13	14	92,86	311
1065	Сысертский городской округ	МАДОУ № 38	6652012240	77	83	92,77	312

№ ОО в общем пере	Муниципальное образование	Сокращенное наименование ОО	ИНН	Число получателей услуг, удовлетворенных работой образовательной организации с родителями	Число получателей услуг, опрошенных по данному вопросу	Доля удовлетворенных получателей услуг	Место в рейтинге
635	Муниципальное образование город Екатеринбург, Железнодорожный район	МБДОУ - детский сад № 458	6659047731	64	69	92,75	313
1133	Туринский городской округ	МБДОУ "Детский сад № 7 "Березка"	6656003750	64	69	92,75	313
590	Муниципальное образование город Екатеринбург, Верх-Исетский район	МБДОУ детский сад № 504	6658364135	228	246	92,68	314
922	Муниципальное образование Красноуфимский округ	МКДОУ "Бугальшский детский сад № 2"	6619012186	38	41	92,68	314
899	Муниципальное образование город Екатеринбург, Чкаловский район	МАДОУ № 552	6679058717	125	135	92,59	315
1042	Слободо-Туринский муниципальный район	МКДОУ "Слободо-Туринский детский сад "Теремок"	6651002961	50	54	92,59	315

№ ОО в общем пере	Муниципальное образование	Сокращенное наименование ОО	ИНН	Число получателей услуг, удовлетворенных работой образовательной организации с родителями	Число получателей услуг, опрошенных по данному вопросу	Доля удовлетворенных получателей услуг	Место в рейтинге
785	Муниципальное образование город Екатеринбург, Орджоникидзевский район	МАДОУ детский сад № 460	6686010265	174	188	92,55	316
1088	Тавдинский городской округ	МКДОУ детский сад № 14	6634007261	62	67	92,54	317
87	Белоярский городской округ	МБДОУ Детский сад № 17 "Березка"	6639006938	37	40	92,50	318
146	Горноуральский городской округ	МБДОУ детский сад № 30 комбинированного вида	6648012840	73	79	92,41	319
241	Городской округ город Лесной	МБДОУ "Детский сад № 20 "Ласточка"	6630007006	73	79	92,41	319
265	Городской округ Карпинск	МАДОУ № 22	6614004801	109	118	92,37	320
291	Городской округ Краснотурьинск	МА ДОУ № 6	6617008240	24	26	92,31	321
783	Муниципальное образование город Екатеринбург, Орджоникидзевский район	МАДОУ - детский сад № 428 "Золотая рыбка"	6673185282	48	52	92,31	321

№ ОО в общем пере	Муниципальное образование	Сокращенное наименование ОО	ИНН	Число получателей услуг, удовлетворенных работой образовательной организации с родителями	Число получателей услуг, опрошенных по данному вопросу	Доля удовлетворенных получателей услуг	Место в рейтинге
805	Муниципальное образование город Екатеринбург, Орджоникидзевский район	МБДОУ детский сад № 392	6673230802	60	65	92,31	321
815	Муниципальное образование город Екатеринбург, Орджоникидзевский район	МБДОУ - детский сад комбинированного вида № 317	6663070290	48	52	92,31	321
939	Нижнесергинский муниципальный район	МКДОУ детский сад № 27	6646008823	12	13	92,31	321
1040	Слободо-Туринский муниципальный район	МКДОУ "Ницинский д/сад "Колосок"	6651002993	24	26	92,31	321
1098	Талицкий городской округ	МКДОУ "Детский сад № 21 "Светлячок"	6654008778	48	52	92,31	321
360	ЗАТО Свободный	МБДОУ № 17	6607007520	335	363	92,29	322
60	Асбестовский городской округ	Детский сад № 31	6603009580	118	128	92,19	323
521	Мальшевский городской округ	МАДОУ МДС № 49	6603011525	59	64	92,19	323

№ ОО в общем пере	Муниципальное образование	Сокращенное наименование ОО	ИНН	Число получателей услуг, удовлетворенных работой образовательной организации с родителями	Число получателей услуг, опрошенных по данному вопросу	Доля удовлетворенных получателей услуг	Место в рейтинге
1066	Сысертский городской округ	МАДОУ № 39	6652016861	59	64	92,19	323
1007	Режевской городской округ	МБДОУ "Детский сад № 31"	6628009790	35	38	92,11	324
707	Муниципальное образование город Екатеринбург, Ленинский район	МАДОУ - детский сад № 38	6671289448	93	101	92,08	325
951	Нижнетуринский городской округ	МАДОУ детский сад "Чайка"	6624006893	93	101	92,08	325
279	Городской округ Краснотурьинск	МА ДОУ № 27	6617026433	23	25	92,00	326
915	Городской округ город Ирбит	МБДОУ "Детский сад № 22"	6611004994	23	25	92,00	326
932	Невьянский городской округ	МБДОУ д/с № 22	6621017914	46	50	92,00	326
31	Артёмовский городской округ	МБДОУ № 7	6602007879	80	87	91,95	327
459	Каменск-Уральский городской округ	Детский сад № 96	6666009141	80	87	91,95	327

№ ОО в общем пере	Муниципальное образование	Сокращенное наименование ОО	ИНН	Число получателей услуг, удовлетворенных работой образовательной организации с родителями	Число получателей услуг, опрошенных по данному вопросу	Доля удовлетворенных получателей услуг	Место в рейтинге
64	Байкаловский муниципальный район	МАДОУ "Байкаловский детский сад № 1 "Теремок"	6676001896	68	74	91,89	328
248	Городской округ город Лесной	МБДОУ "Детский сад № 6 "Золотой петушок"	6630007084	158	172	91,86	329
361	ЗАТО Уральский	МДОУ - детский сад "Лесная полянка"	6639008981	45	49	91,84	330
1061	Сысертский городской округ	МАДОУ № 3 "Золотой ключик"	6652011687	101	110	91,82	331
253	городской округ Дегтярск	МАДОУ "Детский сад № 24"	6627013271	56	61	91,80	332
833	Муниципальное образование город Екатеринбург, Чкаловский район	МАДОУ № 257	6679037033	78	85	91,76	333
693	Муниципальное образование город Екатеринбург, Кировский район	МБДОУ детский сад № 547	6660015903	122	133	91,73	334
85	Белоярский городской округ	МБДОУ "Детский сад № 8 "Родничок"	6639008886	22	24	91,67	335

№ ОО в общем пере	Муниципальное образование	Сокращенное наименование ОО	ИНН	Число получателей услуг, удовлетворенных работой образовательной организации с родителями	Число получателей услуг, опрошенных по данному вопросу	Доля удовлетворенных получателей услуг	Место в рейтинге
484	Камышловский муниципальный район	МКДОУ Порошинский детский сад № 12	6633020005	33	36	91,67	335
548	Муниципальное образование город Алапаевск	МБДОУ "Детский сад № 38"	6601006784	44	48	91,67	335
823	Муниципальное образование город Екатеринбург, Орджоникидзевский район	МБДОУ - детский сад компенсирующего вида № 346	6673099354	22	24	91,67	335
942	Нижнесергинский муниципальный район	МКДОУ детский сад № 44	6619015099	22	24	91,67	335
1047	Сосьвинский городской округ	МБ ДОУ д/с № 4 "Сказка" п. Сосьва	6632021790	44	48	91,67	335
44	Асбестовский городской округ	МАДОУ "Детский сад комбинированного вида № 60"	6603009572	109	119	91,60	336
1015	Режевской городской округ	МБДОУ № 32 "Аленький цветочек"	6628009920	76	83	91,57	337
118	Верхнесалдинский городской округ	МАДОУ "Детский сад № 2 "Елочка"	6607008146	292	319	91,54	338

№ ОО в общем пере	Муниципальное образование	Сокращенное наименование ОО	ИНН	Число получателей услуг, удовлетворенных работой образовательной организации с родителями	Число получателей услуг, опрошенных по данному вопросу	Доля удовлетворенных получателей услуг	Место в рейтинге
256	городской округ Дегтярск	МБДОУ "Детский сад № 11"	6627013240	54	59	91,53	339
979	Полевской городской округ	МБДОУ ПГО "Детский сад № 53"	6626011070	151	165	91,52	340
169	городской округ Богданович	МАДОУ детский сад № 15	6605006224	43	47	91,49	341
667	Муниципальное образование город Екатеринбург, Кировский район	МБДОУ - детский сад № 219	6660019305	64	70	91,43	342
921	Муниципальное образование Красноуфимский округ	МКДОУ "Натальинский детский сад № 4"	6619012193	64	70	91,43	342
1063	Сысертский городской округ	МАДОУ № 36	6652012320	32	35	91,43	342
2	Алапаевское муниципальное образование	МДОУ "Детский сад № 19 п.г.т. В. Синячиха общеразвивающего вида"	6601009739	42	46	91,30	343
394	Каменский городской округ	МКДОУ "Кисловский детский сад "Росинка"	6643008582	21	23	91,30	343

№ ОО в общем пере	Муниципальное образование	Сокращенное наименование ОО	ИНН	Число получателей услуг, удовлетворенных работой образовательной организации с родителями	Число получателей услуг, опрошенных по данному вопросу	Доля удовлетворенных получателей услуг	Место в рейтинге
620	Муниципальное образование город Екатеринбург, Железнодорожный район	МАДОУ - детский сад № 197	6659052403	105	115	91,30	343
740	Муниципальное образование город Екатеринбург, Ленинский район	МБДОУ детский сад № 61	6671427899	63	69	91,30	343
1003	Режевской городской округ	МБДОУ "Детский сад № 18"	6628009912	21	23	91,30	343
1095	Талицкий городской округ	МКДОУ "Детский сад № 16 "Ромашка"	6654008785	21	23	91,30	343
675	Муниципальное образование город Екатеринбург, Кировский район	МБДОУ - детский сад № 34	6670112550	144	158	91,14	344
970	Полевской городской округ	МАДОУ ПГО "Детский сад №63 комбинированного вида"	6626011225	153	168	91,07	345
278	Городской округ Краснотурьинск	МА ДОУ № 25	6617006814	61	67	91,04	346

№ ОО в общем пере	Муниципальное образование	Сокращенное наименование ОО	ИНН	Число получателей услуг, удовлетворенных работой образовательной организации с родителями	Число получателей услуг, опрошенных по данному вопросу	Доля удовлетворенных получателей услуг	Место в рейтинге
339	Городской округ Среднеуральск	МАДОУ - детский сад № 44	6606016994	61	67	91,04	346
235	Городской округ город Лесной	МАДОУ "Детский сад № 29 "Даренка"	6630007126	81	89	91,01	347
10	Арамилский городской округ	Детский сад № 2 "Радуга"	6685028189	70	77	90,91	348
259	Городской округ Заречный	МБДОУ ГО Заречный "Детство"	6683010806	410	451	90,91	348
308	Городской округ Красноуфимск	МАДОУ детский сад № 3	6619006400	100	110	90,91	348
1059	Сысертский городской округ	МАДОУ № 27	6652005130	40	44	90,91	348
1024	Североуральский городской округ	МАДОУ № 30	6631004382	89	98	90,82	349
134	Верхнесалдинский городской округ	МБДОУ "Детский сад № 7 "Мишутка"	6607014333	49	54	90,74	350
646	Муниципальное образование город Екатеринбург, Железнодорожный район	МБДОУ детский сад общеразвивающего вида № 117	6659215778	68	75	90,67	351
148	Горноуральский городской округ	МБДОУ "Детский сад № 50"	6648013089	96	106	90,57	352

№ ОО в общем пере	Муниципальное образование	Сокращенное наименование ОО	ИНН	Число получателей услуг, удовлетворенных работой образовательной организации с родителями	Число получателей услуг, опрошенных по данному вопросу	Доля удовлетворенных получателей услуг	Место в рейтинге
55	Асбестовский городской округ	МБДОУ "Детский сад № 38" АГО	6603010345	67	74	90,54	353
1072	Сысертский городской округ	МАДОУ № 58	6652012480	134	148	90,54	353
998	Режевской городской округ	МАДОУ "Детский сад № 30"	6628009905	38	42	90,48	354
1023	Североуральский городской округ	МАДОУ № 23	6631006252	95	105	90,48	354
1036	Слободо-Туринский муниципальный район	МАДОУ "Слободо- Туринский детский сад "Родничок"	6651002947	38	42	90,48	354
981	Полевской городской округ	МБДОУ ПГО "Детский сад № 69"	6626011240	417	461	90,46	355
238	Городской округ город Лесной	МБДОУ "Детский сад № 17 "Пингвин" комбинированного вида"	6630006980	74	82	90,24	356
846	Муниципальное образование город Екатеринбург, Чкаловский район	МАДОУ детский сад № 147	6679081265	101	112	90,18	357

№ ОО в общем пере	Муниципальное образование	Сокращенное наименование ОО	ИНН	Число получателей услуг, удовлетворенных работой образовательной организации с родителями	Число получателей услуг, опрошенных по данному вопросу	Доля удовлетворенных получателей услуг	Место в рейтинге
787	Муниципальное образование город Екатеринбург, Орджоникидзевский район	МАДОУ детский сад № 531	6686055097	109	121	90,08	358
4	Алапаевское муниципальное образование	МДОУ "Детский сад "Левушка"	6677000493	72	80	90,00	359
67	Байкаловский муниципальный район	МКДОУ Байкаловский детский сад № 5 "Светлячок"	6638002377	27	30	90,00	359
117	Верхнесалдинский городской округ	"Детский сад № 19 "Чебурашка"	6607008298	108	120	90,00	359
135	Верхнесалдинский городской округ	МБДОУ № 20 "Кораблик"	6607008107	90	100	90,00	359
398	Каменский городской округ	МКДОУ "Мартюшевский детский сад "Искорка"	6643008590	81	90	90,00	359
475	Камышловский муниципальный район	МКДОУ Калиновский детский сад	6633022980	27	30	90,00	359

№ ОО в общем пере	Муниципальное образование	Сокращенное наименование ОО	ИНН	Число получателей услуг, удовлетворенных работой образовательной организации с родителями	Число получателей услуг, опрошенных по данному вопросу	Доля удовлетворенных получателей услуг	Место в рейтинге
738	Муниципальное образование город Екатеринбург, Ленинский район	МБДОУ - детский сад № 55	6661082878	81	90	90,00	359
993	Пышминский городской округ	МБДОУ ПГО "Чупинский детский сад"	6649002668	9	10	90,00	359
1078	Таборинский муниципальный район	МКДОУ "Кузнецовский детский сад"	6653001988	9	10	90,00	359
125	Верхнесалдинский городской округ	МАДОУ № 52 "Рябинка"	6607008185	80	89	89,89	360
320	Городской округ Первоуральск	МАДОУ "Детский сад № 30"	6625024599	80	89	89,89	360
735	Муниципальное образование город Екатеринбург, Ленинский район	МБДОУ - детский сад № 455	6661076747	133	148	89,86	361
141	Гаринский городской округ	МБДОУ детский сад "Березка"	6641001581	44	49	89,80	362
1085	Тавдинский городской округ	МАДОУ детский сад № 3	6634007832	79	88	89,77	363

№ ОО в общем пере	Муниципальное образование	Сокращенное наименование ОО	ИНН	Число получателей услуг, удовлетворенных работой образовательной организации с родителями	Число получателей услуг, опрошенных по данному вопросу	Доля удовлетворенных получателей услуг	Место в рейтинге
734	Муниципальное образование город Екатеринбург, Ленинский район	МБДОУ - детский сад № 451	6661082941	140	156	89,74	364
995	Режевской городской округ	МАДОУ "Детский сад № 9"	6628009711	35	39	89,74	364
97	Березовский городской округ	БМАДОУ "Детский сад № 22"	6604009663	131	146	89,73	365
510	Кушвинский городской округ	МАДОУ № 30	6620007046	52	58	89,66	366
684	Муниципальное образование город Екатеринбург, Кировский район	МБДОУ - детский сад № 99	6670329031	43	48	89,58	367
90	Белоярский городской округ	МБДОУ детский сад № 4 "Светлячок"	6639005571	68	76	89,47	368
119	Верхнесалдинский городской округ	МАДОУ № 26 "Дюймовочка"	6607010924	51	57	89,47	368
842	Муниципальное образование город Екатеринбург, Чкаловский район	МАДОУ № 66	6679036946	34	38	89,47	368

№ ОО в общем пере	Муниципальное образование	Сокращенное наименование ОО	ИНН	Число получателей услуг, удовлетворенных работой образовательной организации с родителями	Число получателей услуг, опрошенных по данному вопросу	Доля удовлетворенных получателей услуг	Место в рейтинге
232	Городской округ Верхотурский	МАДОУ "Детский сад № 3"	6640002825	42	47	89,36	369
98	Березовский городской округ	БМАДОУ "Детский сад № 23 "Золотой ключик"	6678103036	125	140	89,29	370
174	городской округ Богданович	МАДОУ детский сад № 22	6605006418	25	28	89,29	370
92	Березовский городской округ	БМАДОУ "Детский сад № 13"	6604021170	83	93	89,25	371
526	Муниципальное образование "город Екатеринбург"	ДОЧУ "ЦРР "Дошколенок"	6672215150	33	37	89,19	372
634	Муниципальное образование город Екатеринбург, Железнодорожный район	МБДОУ - детский сад № 393	6659215714	148	166	89,16	373
744	Муниципальное образование город Екатеринбург, Ленинский район	МБДОУ - детский сад № 21	6671184727	172	193	89,12	374
1053	Сысертский городской округ	МАДОУ № 16	6652012360	49	55	89,09	375

№ ОО в общем пере	Муниципальное образование	Сокращенное наименование ОО	ИНН	Число получателей услуг, удовлетворенных работой образовательной организации с родителями	Число получателей услуг, опрошенных по данному вопросу	Доля удовлетворенных получателей услуг	Место в рейтинге
801	Муниципальное образование город Екатеринбург, Орджоникидзевский район	МБДОУ - детский сад № 296	6673230827	65	73	89,04	376
120	Верхнесалдинский городской округ	МАДОУ "Детский сад № 4 "Утенки"	6607008234	170	191	89,01	377
387	Ирбитское муниципальное образование	МДОУ "Рудновский детский сад"	6611006254	8	9	88,89	378
733	Муниципальное образование город Екатеринбург, Ленинский район	МБДОУ - детский сад № 419	6671184692	56	63	88,89	378
946	Нижнетуринский городской округ	МАДОУ НТГО детский сад "Чебурашка"	6624006903	88	99	88,89	378
950	Нижнетуринский городской округ	МАДОУ НТГО детский сад "Золотой петушок"	6624006910	80	90	88,89	378
963	Новолялинский городской округ	МКДОУ НГО "Детский сад № 24 "Ручеек"	6647002736	8	9	88,89	378

№ ОО в общем пере	Муниципальное образование	Сокращенное наименование ОО	ИНН	Число получателей услуг, удовлетворенных работой образовательной организации с родителями	Число получателей услуг, опрошенных по данному вопросу	Доля удовлетворенных получателей услуг	Место в рейтинге
1117	Тугулымский городской округ	МБДОУ "Гилевский детский сад № 34"	6655003902	8	9	88,89	378
804	Муниципальное образование город Екатеринбург, Орджоникидзевский район	МБДОУ - детский сад № 384	6673230778	126	142	88,73	379
516	Кушвинский городской округ	МАДОУ № 62	6620007141	39	44	88,64	380
340	Городской округ Среднеуральск	МАДОУ - детский сад № 15	6606014500	93	105	88,57	381
502	Кировградский городской округ	МАДОУ детский сад № 3 "Светлячок"	6616005455	155	175	88,57	381
644	Муниципальное образование город Екатеринбург, Железнодорожный район	МБДОУ - детский сад № 146	6659206269	54	61	88,52	382
344	Городской округ Среднеуральск	МАДОУ - детский сад № 3 "Третье королевство"	6606036800	121	137	88,32	383
1010	Режевской городской округ	МБДОУ "Детский сад № 37"	6628009888	22	25	88,00	384

№ ОО в общем пере	Муниципальное образование	Сокращенное наименование ОО	ИНН	Число получателей услуг, удовлетворенных работой образовательной организации с родителями	Число получателей услуг, опрошенных по данному вопросу	Доля удовлетворенных получателей услуг	Место в рейтинге
376	Ирбитское муниципальное образование	МДОУ Зайковский детский сад № 1	6611006416	51	58	87,93	385
386	Ирбитское муниципальное образование	МДОУ "Речкаловский детский сад"	6611006247	29	33	87,88	386
365	Ивдельский городской округ	МАДОУ детский сад № 42 г. Ивделя	6610003807	65	74	87,84	387
811	Муниципальное образование город Екатеринбург, Орджоникидзевский район	МБДОУ детский сад № 545 "Рябинка"	6673214857	137	156	87,82	388
175	городской округ Богданович	МАДОУ детский сад № 23	6605006351	43	49	87,76	389
1073	Сысертский городской округ	МАДОУ № 59	6652012271	50	57	87,72	390
854	Муниципальное образование город Екатеринбург, Чкаловский район	МАДОУ - детский сад № 586	6664067050	164	187	87,70	391
529	Муниципальное образование "город Екатеринбург"	НДОУ - детский сад № 151 "Академия детства"	6673197577	28	32	87,50	392

№ ОО в общем пере	Муниципальное образование	Сокращенное наименование ОО	ИНН	Число получателей услуг, удовлетворенных работой образовательной организации с родителями	Число получателей услуг, опрошенных по данному вопросу	Доля удовлетворенных получателей услуг	Место в рейтинге
1009	Режевской городской округ	МБДОУ "Детский сад № 36 "Лесная полянка"	6628009863	55	63	87,30	393
497	Кировградский городской округ	МАДОУ детский сад № 19 "Теремок"	6616005470	34	39	87,18	394
336	Городской округ Рефтинский	МБДОУ "Детский сад "Радуга"	6603014967	120	138	86,96	395
487	Камышловский муниципальный район	МКДОУ Аксарихинский детский сад	6613007711	20	23	86,96	395
93	Березовский городской округ	БМАДОУ "Детский сад № 16"	6604009590	93	107	86,92	396
153	Горноуральский городской округ	МБДОУ детский сад № 24 "Сказка"	6648010225	86	99	86,87	397
1080	Таборинский муниципальный район	МКДОУ Таборинский детский сад	6653001963	33	38	86,84	398
1013	Режевской городской округ	МБДОУ "Детский сад № 22"	6628009736	26	30	86,67	399
607	Муниципальное образование город Екатеринбург, Верх-Исетский район	МБДОУ - детский сад комбинированного вида № 582	6658077236	77	89	86,52	400

№ ОО в общем пере	Муниципальное образование	Сокращенное наименование ОО	ИНН	Число получателей услуг, удовлетворенных работой образовательной организации с родителями	Число получателей услуг, опрошенных по данному вопросу	Доля удовлетворенных получателей услуг	Место в рейтинге
306	Городской округ Красноуфимск	МАДОУ детский сад № 18	6619011591	101	117	86,32	401
404	Каменский городской округ	МКДОУ "Сосновский детский сад"	6612015614	25	29	86,21	402
75	Байкаловский муниципальный район	МКДОУ Нижне- Иленский детский сад	6638002264	12	14	85,71	403
625	Муниципальное образование город Екатеринбург, Железнодорожный район	МАДОУ - детский сад № 175	6659052481	126	147	85,71	403
819	Муниципальное образование город Екатеринбург, Орджоникидзевский район	МБДОУ - детский сад комбинированного вида № 86	6663071166	36	42	85,71	403
1106	Талицкий городской округ	МКДОУ "Детский сад № 50 "Ромашка"	6654008954	6	7	85,71	403
1120	Тугулымский городской округ	МБДОУ "Луговской детский сад № 32 "Ивушка"	6655003780	6	7	85,71	403
74	Байкаловский муниципальный	МКДОУ Ляпуновский детский	6638002257	41	48	85,42	404

№ ОО в общем пере	Муниципальное образование	Сокращенное наименование ОО	ИНН	Число получателей услуг, удовлетворенных работой образовательной организации с родителями	Число получателей услуг, опрошенных по данному вопросу	Доля удовлетворенных получателей услуг	Место в рейтинге
	район	сад "Ромашка"					
957	Новолялинский городской округ	МБДОУ НГО "Детский сад № 17 "Солнышко"	6647002616	35	41	85,37	405
1014	Режевской городской округ	МБДОУ № 28 "Колокольчик"	6628009704	67	79	84,81	406
637	Муниципальное образование город Екатеринбург, Железнодорожный район	МБДОУ - детский сад № 487	6659047717	50	59	84,75	407
1123	Тугулымский городской округ	МБДОУ Тугулымский детский сад № 3	6655003606	11	13	84,62	408
639	Муниципальное образование город Екатеринбург, Железнодорожный район	МБДОУ - детский сад № 97	6659120847	54	64	84,38	409
100	Березовский городской округ	БМАДОУ "Детский сад № 35"	6604009543	84	100	84,00	410

№ ОО в общем пере	Муниципальное образование	Сокращенное наименование ОО	ИНН	Число получателей услуг, удовлетворенных работой образовательной организации с родителями	Число получателей услуг, опрошенных по данному вопросу	Доля удовлетворенных получателей услуг	Место в рейтинге
596	Муниципальное образование город Екатеринбург, Верх-Исетский район	МБДОУ - детский сад № 8	6658224794	63	75	84,00	410
377	Ирбитское муниципальное образование	МДОУ "Знаменский детский сад"	6611006374	31	37	83,78	411
941	Нижнесергинский муниципальный район	МКДОУ детский сад № 37	6646015309	5	6	83,33	412
1125	Тугулымский городской округ	МБДОУ "Яровской детский сад № 15 "Левушка"	6655003740	15	18	83,33	412
1050	Сысертский городской округ	МАДОУ № 10	6652012232	34	41	82,93	413
27	Артёмовский городской округ	МБДОУ № 33	6602007090	63	76	82,89	414
918	Муниципальное образование Красноуфимский округ	МБДОУ "Большетавринский детский сад № 1"	6619012210	63	76	82,89	414
82	Белоярский городской округ	МБДОУ № 15 "Сказка"	6639008830	33	40	82,50	415

№ ОО в общем пере	Муниципальное образование	Сокращенное наименование ОО	ИНН	Число получателей услуг, удовлетворенных работой образовательной организации с родителями	Число получателей услуг, опрошенных по данному вопросу	Доля удовлетворенных получателей услуг	Место в рейтинге
234	Городской округ Верхотурский	МКДОУ "Детский сад № 24"	6640002783	14	17	82,35	416
72	Байкаловский муниципальный район	МКДОУ Краснополянский детский сад	6638002306	9	11	81,82	417
112	Березовский городской округ	БМАДОУ "Детский сад № 7 "Седьмое королевство"	6678044126	90	110	81,82	417
1105	Талицкий городской округ	МКДОУ "Детский сад № 48 "Золотой ключик"	6654008520	9	11	81,82	417
180	городской округ Богданович	МАДОУ д/с № 37	6605006457	35	43	81,40	418
127	Верхнесалдинский городской округ	МБДОУ № 22 "Родничок"	6607008153	38	47	80,85	419
83	Белоярский городской округ	МБДОУ-Детский сад № 16 "Колокольчик"	6639005324	21	26	80,77	420
1048	Сосьвинский городской округ	МБ ДОУ д/с "Малышок"	6632015933	13	17	76,47	421
606	Муниципальное образование город Екатеринбург, Верх- Исетский район	МБДОУ - детский сад комбинированного вида № 562	6658077765	57	76	75,00	422

№ ОО в общем пере	Муниципальное образование	Сокращенное наименование ОО	ИНН	Число получателей услуг, удовлетворенных работой образовательной организации с родителями	Число получателей услуг, опрошенных по данному вопросу	Доля удовлетворенных получателей услуг	Место в рейтинге
997	Режевской городской округ	МАДОУ "Детский сад № 24"	6628009743	53	72	73,61	423
389	Ирбитское муниципальное образование	МДОУ "Стриганский детский сад"	6611006448	11	15	73,33	424
393	Каменский городской округ	МКДОУ "Каменский детский сад "Колосок"	6643008600	46	63	73,02	425
223	Городской округ Верхняя Пышма	МАДОУ ЦРР детский сад № 7	6686067952	104	144	72,22	426
128	Верхнесалдинский городской округ	МБДОУ "Детский сад № 39 "Журавлик"	6607008393	33	46	71,74	427
1043	Слободо-Туринский муниципальный район	МКДОУ "Усть-Ницинский детский сад "Росинка"	6651003186	13	19	68,42	428
255	городской округ Дегтярск	МБДОУ "Детский сад № 38"	6627013289	28	52	53,85	429
Итого:				106246	110299	96,11	-

Исходя из полученных данных, можно констатировать, что большая часть организаций проводит достаточную работу с родителями. Так в 243 организациях были зафиксированы максимальные результаты удовлетворенности родителей (100 баллов). В 882 организациях результаты в диапазоне от 99,57 балла до 80,77 балла, что соответствует оценке «отлично». В 9 организациях оценки находятся в диапазоне «хорошо», от 76,47 балла до 68,42 балла. И только одна организация получила оценку «удовлетворительно» (53,85).

Анализ результатов по дополнительному вопросу «Удовлетворены ли Вы работой образовательной организации с родителями (педагогическое просвещение, консультации по воспитанию и обучению ребенка)?» в МО Свердловской области позволяет сделать вывод о том, что взаимодействие ОО с родителями также на высоком уровне. Максимальная доля удовлетворенных получателей услуг по этому вопросу зафиксирована в ГО Ревда (98,20 %), минимальное значение в ГО Дегтярск (88,83 %). Значения по каждому МО приведены в таблице 38.1.

Таблица 38.1 - Рейтинг МО по работе образовательных организаций с родителями

№ п/п	Муниципальное образование	Доля удовлетворенных получателей услуг в организациях МО (среднее значение)	Место в рейтинге
1	Городской округ Ревда	98,20	1
2	Городской округ Красноуральск	98,17	2
3	Городской округ Верхнее Дуброво	98,08	3
4	Город Нижний Тагил	98,07	4
5	Артинский городской округ	98,01	5
6	Каменск-Уральский городской округ	97,89	6
7	Бисертский городской округ	97,85	7
8	Камышловский городской округ	97,75	8
9	Невьянский городской округ	97,57	9
10	Муниципальное образование город Алапаевск	97,48	10
11	Городской округ Верхняя Пышма	97,45	11
12	Городской округ Верх-Нейвинский	97,44	12
13	Городской округ Сухой Лог	97,44	12
14	Городской округ город Ирбит	97,20	13
15	Туринский городской округ	97,20	13
16	Волчанский городской округ	97,19	14
17	Качканарский городской округ	97,16	15
18	Городской округ Карпинск	97,04	16
19	Городской округ Верхний Тагил	96,80	17
20	Новоуральский городской округ	96,79	18
21	Артёмовский городской округ	96,77	19
22	Муниципальное образование "город Екатеринбург"	96,72	20
23	Серовский городской округ	96,70	21
24	Пышминский городской округ	96,62	22
25	Городской округ Староуткинск	96,61	23
26	Городской округ Верхняя Тура	96,53	24
27	Камышловский муниципальный район	96,26	25

№ п/п	Муниципальное образование	Доля удовлетворенных получателей услуг в организациях МО (среднее значение)	Место в рейтинге
28	Асбестовский городской округ	96,22	26
29	Городской округ Краснотурьинск	96,21	27
30	Кушвинский городской округ	96,19	28
31	городской округ Богданович	96,18	29
32	Городской округ город Лесной	96,17	30
33	Новолялинский городской округ	96,15	31
34	Городской округ Первоуральск	96,12	32
35	Махневское муниципальное образование	96,10	33
36	Ирбитское муниципальное образование	96,08	34
37	Городской округ Красноуфимск	96,06	35
38	Алапаевское муниципальное образование	96,03	36
39	Горноуральский городской округ	95,86	37
40	Тавдинский городской округ	95,52	38
41	Ачитский городской округ	95,49	39
42	Ивдельский городской округ	95,47	40
43	Арамилский городской округ	95,44	41
44	Североуральский городской округ	95,17	42
45	Кировградский городской округ	95,08	43
46	Полевской городской округ	95,08	43
47	Городской округ Рефтинский	94,98	44
48	Талицкий городской округ	94,90	45
49	Каменский городской округ	94,70	46
50	Тугулымский городской округ	94,60	47
51	Городской округ Нижняя Салда	94,57	48
52	Нижнесергинский муниципальный район	94,55	49
53	Сысертский городской округ	94,37	50
54	Байкаловский муниципальный район	94,10	51
55	Городской округ Среднеуральск	93,92	52

№ п/п	Муниципальное образование	Доля удовлетворенных получателей услуг в организациях МО (среднее значение)	Место в рейтинге
56	Нижнетуринский городской округ	93,92	52
57	Мальшевский городской округ	93,72	53
58	Шалинский городской округ	93,48	54
59	Верхнесалдинский городской округ	93,47	55
60	Березовский городской округ	93,32	56
61	Городской округ Пелым	93,28	57
62	Режевской городской округ	93,10	58
63	Слободо-Туринский муниципальный район	93,08	59
64	Белоярский городской округ	92,73	60
65	Городской округ Верхотурский	92,73	60
66	ЗАТО Свободный	92,29	61
67	Таборинский муниципальный район	92,28	62
68	Городской округ Заречный	91,89	63
69	ЗАТО Уральский	91,84	64
70	Муниципальное образование Красноуфимский округ	91,53	65
71	Сосьвинский городской округ	90,75	66
72	Гаринский городской округ	89,80	67
73	городской округ Дегтярск	88,83	68

7 Замечания и предложения, высказанные получателями услуг в ходе НОКО 2022

В рамках процедуры НОКО в 2022 годы получатели услуг также оставляли свои комментарии, замечания и предложения по улучшению работы образовательных организаций. Среди ответов родителей большая часть комментариев была выражением благодарности (*Например, Все устраивает; Спасибо за отзывчивых и профессиональных воспитателей; Всё хорошо; Детский сад очень домашний, все нравится*). Также значительная часть опрошенных указала, что предложений нет или их все устраивает и т.п. Пожелания и предложения родителей по улучшению условий оказания услуг в общем виде можно свести к пяти основным категориям. Первая – проведение ремонтных работ (в том числе ремонт фасада здания, кровли, помещений, косметический и капитальный), всего 8 661 комментарий (что составляет 7,85 % от всех комментариев). Вторая категория пожеланий родителей связана с улучшением питания (в том числе улучшение качества питания, увеличение порций, добавление в рацион большего количества фруктов и овощей, регулярный пересмотр меню в зависимости от потребностей воспитанников и пожеланий родителей), всего 5 846 комментариев (что составляет 5,30 % от всех комментариев). Третья категория состоит из предложений по улучшению материально-технического оснащения (в том числе покупка новых игрушек, покупка нового спортивного инвентаря, покупка новой мебели), всего 5 107 комментариев (что составляет 4,63 % от всех комментариев). Четвертая категория комментариев связана со сменой / заменой / набором педагогических кадров. Это предложения о привлечении молодых специалистов, повышении квалификации специалистов, замене педагогов в возрасте на молодых, наборе узконаправленных специалистов для занятий с имеющими отклонения детьми, увеличении числа вспомогательных кадров, таких как нянечки, повара, охранники и т.п. Всего 4 381 комментарий (что составляет 3,97 % от всех комментариев). В пятую категорию вошли иные комментарии по улучшению условий оказания услуг, такие как: **благоустройство прилегающей территории** (ремонт веранд, ремонт подъездных путей к организации, обустройство парковки для колясок, обустройство парковки для автомобилей родителей, строительство спортивных объектов на территории организации); **организация дополнительных услуг** (создание перечня дополнительных платных услуг, увеличение числа выездных мероприятий, организация кружков и секций при образовательной организации, организация мероприятий, на которых дети устраивают представления для родителей); **изменение графика работы организации** (увеличение часов работы, перенос начала работы на более раннее/позднее время, завершение работы раньше/позже, работа в выходные или

праздничные дни); **работа организации по информированию получателей услуг** (активная работа над сайтом организации, страницей в социальных сетях, работа с родителями на родительских собраниях); **снижение бюрократической нагрузки** (упрощение процедуры устройства/перевода ребенка в организацию, снижение бюрократической нагрузки на педагогический состав организаций). В общей сложности 5 199 комментариев (что составляет 4,71 % от всех комментариев).

На рисунке 9 представлено распределение ответов респондентов в процентах от числа комментариев с предложениями. Всего было получено 29 194 анкеты содержащие предложения получателей услуг. Наибольшее число комментариев респондентов содержали предложения по проведению ремонтных работ (29,67 %) и по улучшению питания (20,02 %). Несколько меньше предложений по улучшению материально-технического оснащения (17,49 %) и предложения, связанные с педагогическими кадрами (15,01 %). Также были получены и иные комментарии респондентов (17,81 %).

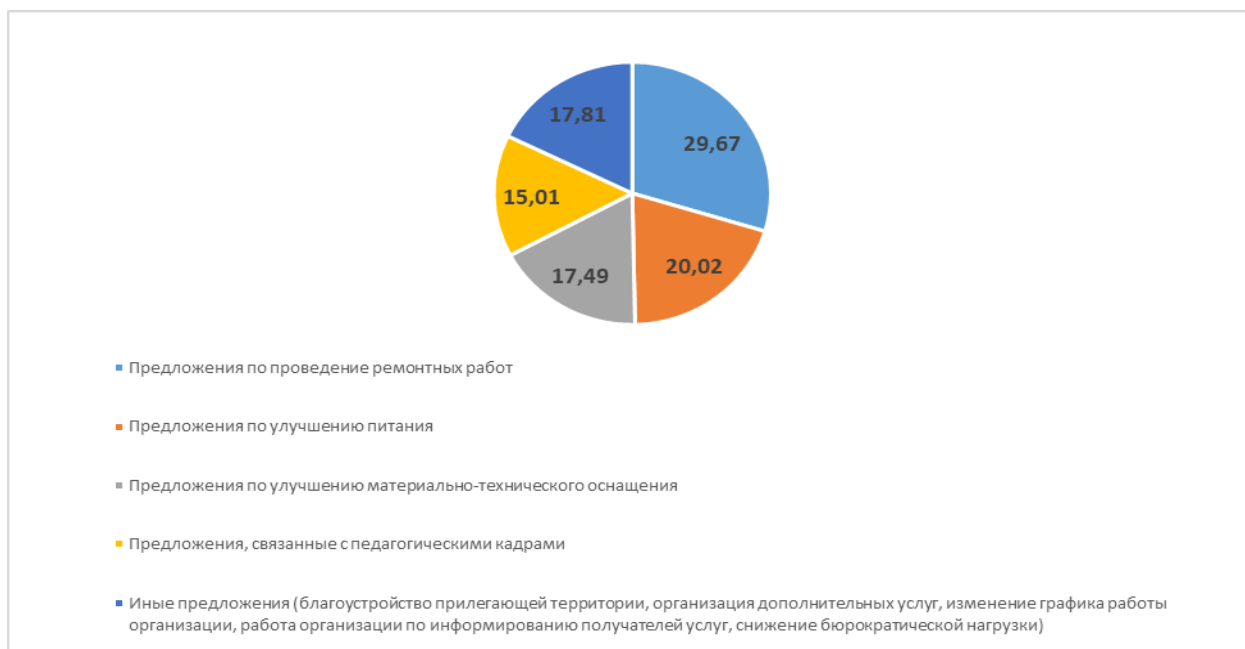


Рисунок 9 – Замечания и предложения получателей услуг по образовательным организациям, в % от числа комментариев с предложениями

8 Систематизация основных проблем деятельности образовательных организаций, выявленных в ходе независимой оценки качества

Перенести в выводы и рекомендации

Проведя анализ основных недостатков образовательных организаций, можно констатировать, что связаны они в первую очередь с критерием 3 «Условия доступности организации для инвалидов», по остальным критериям и показателям существенного отклонения не наблюдается. Основными недостатками, выявленными в процессе проведения НОКО 2022 стали:

– Недостаточное оснащение помещений организаций и прилегающих территорий с учетом доступности для инвалидов. У многих организаций есть существенные проблемы с выполнением данного показателя, связано это с тем, что оснащение помещений и территорий организации с учетом доступности инвалидов требует значительных финансовых и временных затрат.

– Во многих организациях выполняются только основные условия доступности, позволяющие лицам с ограниченными возможностями здоровья получать услуги наравне с другими обучающимися, такие как «наличие альтернативной версии официального сайта организации для инвалидов по зрению» и «возможность предоставления услуг в дистанционном режиме или на дому». По остальным показателям организации испытывают существенные трудности, обусловленные теми же причинами, что и по показателю 3.1 «Оснащение помещений организаций и прилегающих территорий с учетом доступности для инвалидов»;

– Также проблемы были зафиксированы с выполнением показателя 2.1 «Наличие комфортных условий осуществления образовательных услуг», однако у значительно меньшего количества организаций, чем по показателям 3.1 и 3.2. Основной проблемой является недостаточное материальное оснащение организаций. Получатели услуг в комментариях писали, что в ряде организаций есть сложности с техническим оборудованием, спортивным инвентарем, учебными пособиями и т.п.;

– По остальным показателям организации в среднем набирали высокие баллы, однако в некоторых организациях встречались проблемы с вежливым, доброжелательным и этичным взаимодействием с получателями услуг.

9 Систематизация выявленных проблем деятельности образовательных организаций, расположенных на территории муниципального образования в разрезе муниципального образования

Алапаевское МО

В рейтинге среди всех муниципальных образований Свердловской области Алапаевское МО занимает **29 место**.

Среднее значение баллов по критериям НОКО-2022:

- Открытость и доступность информации об организации – 99,16 баллов;
- Комфортность условий предоставления услуг – 98,50 баллов;
- Доступность услуг для инвалидов – 64,51 баллов;
- Доброжелательность, вежливость работников организации – 97,65 баллов;
- Удовлетворенность условиями оказания услуг – 96,99 баллов.

На территории муниципального образования опрошено 622 респондента (обучающихся и их родителей/ законных представителей).

Итоговый интегральный показатель по результатам НОКО-2022 составил 91,36 баллов (из 100 максимально возможных). Отклонение от нормативного показателя – 8,64%. В 2019 году интегральный показатель составлял 88,17 баллов (из 100 максимально возможных), отклонение от нормативного показателя – 11,83%.

Ранжирование организаций внутри муниципалитета по значению интегрального показателя:

№ в общем перечне	ИНН	Наименование организации	Критерий 1	Критерий 2	Критерий 3	Критерий 4	Критерий 5	Итоговый балл	Место ОО в общем рейтинге	Место ОО в рейтинге муниципалитета
3	6601007273	МДОУ "Детский сад № 22 п.г.т. В. Синячиха"	100,00	98,57	92,00	100,00	98,57	97,83	133	1
8	6601008164	МДОУ "Костинский детский сад"	99,64	99,59	72,00	99,67	98,93	93,97	342	2
4	6677000493	МДОУ "Детский сад "Левушка"	99,06	99,38	80,00	93,00	93,50	92,99	398	3
1	6601009672	МДОУ "Арамашевский детский сад"	99,58	98,47	54,00	100,00	98,47	90,10	546	4

№ в общем перечне	ИНН	Наименование организации	Критерий 1	Критерий 2	Критерий 3	Критерий 4	Критерий 5	Итоговый балл	Место ОО в общем рейтинге	Место ОО в рейтинге муниципалитета
7	6601009680	МДОУ "Коптеловский детский сад"	99,38	97,12	60,00	96,37	96,93	89,96	556	5
5	6601006833	МДОУ "Детский сад п. Заря"	97,64	99,14	55,71	98,62	98,28	89,88	560	6
6	6601015757	МДОУ "Детский сад "Солнышко" общеразвивающего вида"	98,98	98,97	52,33	98,76	96,70	89,15	598	7
2	6601009739	МДОУ "Детский сад № 19 п.г.т. В. Синячиха общеразвивающего вида"	99,00	96,74	50,00	94,78	94,57	87,02	692	8

Динамика баллов по критериям НОКО у организации, занявшей последнее место в рейтинге по муниципалитету.

МДОУ «Детский сад № 19 п.г.т. В. Синячиха общеразвивающего вида»	Результаты НОКО-2019	Результаты НОКО-2022	Динамика результатов
1.1. Соответствие информации о деятельности организации, размещенной на общедоступных информационных ресурсах, перечню информации и требованиям к ней, установленным НПА	92,00	100,00	8,00
1.2. Обеспечение на официальном сайте организации наличия и функционирования дистанционных способов обратной связи и взаимодействия с получателями услуг	100,00	100,00	0,00
1.3. Доля получателей услуг, удовлетворенных открытостью, полнотой и доступностью информации о деятельности организации, размещенной на информационных стендах, на сайте в информационно-телекоммуникационной сети "Интернет"	97,00	97,50	0,50
Критерий 1. Открытость и доступность информации об организации	96,40	99,00	2,60
2.1. Обеспечение в организации комфортных условий для предоставления услуг	100,00	100,00	0,00

МДОУ «Детский сад № 19 п.г.т. В. Синячиха общеразвивающего вида»	Результаты НОКО-2019	Результаты НОКО-2022	Динамика результатов
2.2. Доля получателей услуг, удовлетворенных комфортностью условий предоставления услуг	92,00	93,48	1,48
Критерий 2. Комфортность условий предоставления услуг	96,00	96,74	0,74
3.1. Оборудование территории, прилегающей к организации, и ее помещений с учетом доступности для инвалидов	0,00	20,00	20,00
3.2. Обеспечение в организации условий доступности, позволяющих инвалидам получать услуги наравне с другими	0,00	80,00	60,00
3.3. Доля получателей услуг, удовлетворенных доступностью услуг для инвалидов	33,00	40,00	7,00
Критерий 3. Доступность услуг для инвалидов	9,90	50,00	32,10
4.1. Доля получателей услуг, удовлетворенных доброжелательностью, вежливостью работников организации, обеспечивающих первичный контакт и информирование получателя услуги (работники справочной, кассиры и прочее) при непосредственном обращении в организацию	93,00	91,30	-1,70
4.2. Доля получателей услуг, удовлетворенных доброжелательностью, вежливостью работников организации, обеспечивающих непосредственное оказание услуги при обращении в организацию	96,00	95,65	-0,35
4.3. Доля получателей услуг, удовлетворенных доброжелательностью, вежливостью работников организации, обеспечивающих непосредственное оказание услуги при обращении в организацию	96,00	100,00	4,00
Критерий 4. Доброжелательность, вежливость работников организации	94,80	94,78	-0,02
5.1. Доля получателей услуг, которые готовы рекомендовать организацию образования родственникам и знакомым (могли бы ее рекомендовать, если бы была возможность выбора организации)	96,00	93,48	-2,52
5.2. Доля получателей услуг, удовлетворенных графиком работы образовательной организации	95,00	93,48	-1,52
5.3. Доля получателей услуг, удовлетворенных в целом условиями оказания услуг в образовательной организации	93,00	95,65	2,65
Критерий 5. Удовлетворенность условиями оказания услуг	94,30	94,57	0,27
Итоговый балл	78,28	87,02	7,14

По результатам НОКО-2022 организация увеличила свой итоговый балл с 78,28 до 87,02. Существенные изменения баллов произошли в Критерии 3. Доступность услуг для инвалидов. Организация провела работу над обеспечением для лиц с ОВЗ условий, позволяющих им получать услуги наравне с другими, а также над оборудованием территории организации и ее помещений с учетом доступности для инвалидов. Положительная динамика также наблюдается по Критерию 1. Открытость и доступность информации об организации: организация привела в полное соответствие с НПА информацию о деятельности организации, размещенную на общедоступных информационных ресурсах.

Основные недостатки, выявленные в муниципальном образовании:

1. По Критерию 3. **Доступность услуг для инвалидов** установлено, что помещения и территория организаций муниципального образования не в полной мере оборудованы с учетом доступности услуг для инвалидов. По результатам натурного наблюдения установлено, что в организации отсутствуют следующие показатели:

- оборудование входных групп пандусами (подъемными платформами) (5 организаций)
- выделенные стоянки для автотранспортных средств инвалидов (4 организации)
- сменные кресла-коляски (7 организаций)
- специально оборудованные для инвалидов санитарно-гигиенические помещения (7 организаций)

2. По Критерию 3. **Доступность услуг для инвалидов** установлено, что в образовательных организациях не в полной мере созданы условия доступности, позволяющие инвалидам получать услуги наравне с другими, в частности отсутствуют:

- дублирование для инвалидов по слуху и зрению звуковой и зрительной информации) (7 организаций)
- дублирование надписей, знаков и иной текстовой и графической информации знаками, выполненными рельефно-точечным шрифтом Брайля (6 организаций)
- возможность предоставления инвалидам по слуху (слуху и зрению) услуг сурдопереводчика (тифлосурдопереводчика) (8 организаций)

3. По Критерию 2. **Комфортность условий предоставления услуг** установлено, что получатели услуг не в полной мере удовлетворены комфортностью условий осуществления образовательной деятельности (8 организаций).

4. По Критерию 4. **Доброжелательность, вежливость работников организации** установлено, что получатели услуг не в полной мере удовлетворены доброжелательностью и вежливостью работников организации образования (6 организаций)

5. По Критерию 5. **Удовлетворенность условиями оказания услуг** установлено, что в образовательных организациях не созданы условия для готовности получателей рекомендовать организацию (8 организаций).

6. По Критерию 5. **Удовлетворенность условиями оказания услуг** установлено, что организационные условия оказания услуг в образовательных учреждениях (график работы) скорее не удовлетворяют получателей услуг (8 организаций).

7. По завершению аудита сайта образовательной организации по дополнительному показателю НОКО **«Популяризация сайта bus.gov.ru на официальных сайтах образовательных организаций»** недостатков не выявлено.

8. По дополнительному параметру независимой оценки **«Удовлетворенность работой образовательной организации с родителями»** установлено, что получатели услуг оценили работу организации на «отлично»: средний балл муниципалитета по параметру составил 96,03. В общем рейтинге муниципалитет занимает 36 место.

Арамильский ГО

В рейтинге среди всех муниципальных образований Свердловской области Арамильский ГО занимает **10** место.

Среднее значение баллов по критериям НОКО-2022:

- Открытость и доступность информации об организации – 97,34 баллов;
- Комфортность условий предоставления услуг – 97,35 баллов;
- Доступность услуг для инвалидов – 88,53 баллов;
- Доброжелательность, вежливость работников организации – 97,96 баллов;
- Удовлетворенность условиями оказания услуг – 96,28 баллов.

На территории муниципального образования опрошено 720 респондентов (обучающихся и их родителей/ законных представителей).

Итоговый интегральный показатель по результатам НОКО-2022 составил 95,49 баллов (из 100 максимально возможных). Отклонение от нормативного показателя – 4,51%. В 2019 году интегральный показатель составлял 83,37 баллов (из 100 максимально возможных), отклонение от нормативного показателя – 16,63%.

Ранжирование организаций внутри муниципалитета по значению интегрального показателя:

№ в общем перечне	ИНН	Наименование организации	Критерий 1	Критерий 2	Критерий 3	Критерий 4	Критерий 5	Итоговый балл	Место ОО в общем рейтинге	Место ОО в рейтинге муниципалитета
11	6652013980	Детский сад № 3 "Родничок"	99,06	96,92	100,00	98,42	96,72	98,22	111	1
12	6685041341	Детский сад № 7 "Золотой ключик"	99,73	100,00	88,00	99,54	98,72	97,20	172	2
15	6652011197	МБДОУ детский сад № 5 "Светлячок"	97,80	95,11	94,00	96,77	96,20	95,98	234	3
13	6685041334	МАДОУ № 8	98,97	99,44	82,00	97,76	95,96	94,83	294	4
9	6652011278	Детский сад № 1 "Аленка"	98,81	96,16	85,69	98,02	94,70	94,68	302	5
10	6685028189	Детский сад № 2 "Радуга"	98,53	97,41	82,00	95,96	95,07	93,79	352	6

№ в общем перечне	ИНН	Наименование организации	Критерий 1	Критерий 2	Критерий 3	Критерий 4	Критерий 5	Итоговый балл	Место ОО в общем рейтинге	Место ОО в рейтинге муниципалитета
14	6652011260	Детский сад № 4	88,47	96,46	88,00	99,29	96,64	93,77	354	7

Динамика баллов по критериям НОКО у организации, занявшей последнее место в рейтинге по муниципалитету.

МАДОУ детский сад № 4 «Солнышко»	Результаты НОКО-2019	Результаты НОКО-2022	Динамика результатов
1.1. Соответствие информации о деятельности организации, размещенной на общедоступных информационных ресурсах, перечню информации и требованиям к ней, установленным НПА	95,00	73,58	-21,42
1.2. Обеспечение на официальном сайте организации наличия и функционирования дистанционных способов обратной связи и взаимодействия с получателями услуг	90,00	90,00	0,00
1.3. Доля получателей услуг, удовлетворенных открытостью, полнотой и доступностью информации о деятельности организации, размещенной на информационных стендах, на сайте в информационно-телекоммуникационной сети "Интернет"	97,00	98,48	1,48
Критерий 1. Открытость и доступность информации об организации	94,30	88,47	-5,83
2.1. Обеспечение в организации комфортных условий для предоставления услуг	100,00	100,00	0,00
2.2. Доля получателей услуг, удовлетворенных комфортностью условий предоставления услуг	89,00	92,92	3,92
Критерий 2. Комфортность условий предоставления услуг	94,50	96,46	1,96
3.1. Оборудование территории, прилегающей к организации, и ее помещений с учетом доступности для инвалидов	60,00	60,00	0,00
3.2. Обеспечение в организации условий доступности, позволяющих инвалидам получать услуги наравне с другими	60,00	100,00	40,00
3.3. Доля получателей услуг, удовлетворенных доступностью услуг для инвалидов	100,00	100,00	0,00

МАДОУ детский сад № 4 «Солнышко»	Результаты НОКО-2019	Результаты НОКО-2022	Динамика результатов
Критерий 3. Доступность услуг для инвалидов	72,00	88,00	16,00
4.1. Доля получателей услуг, удовлетворенных доброжелательностью, вежливостью работников организации, обеспечивающих первичный контакт и информирование получателя услуги (работники справочной, кассиры и прочее) при непосредственном обращении в организацию	98,00	100,00	2,00
4.2. Доля получателей услуг, удовлетворенных доброжелательностью, вежливостью работников организации, обеспечивающих непосредственное оказание услуги при обращении в организацию	97,00	98,23	1,23
4.3. Доля получателей услуг, удовлетворенных доброжелательностью, вежливостью работников организации, обеспечивающих непосредственное оказание услуги при обращении в организацию	100,00	100,00	0,00
Критерий 4. Доброжелательность, вежливость работников организации	98,00	99,29	1,29
5.1. Доля получателей услуг, которые готовы рекомендовать организацию образования родственникам и знакомым (могли бы ее рекомендовать, если бы была возможность выбора организации)	99,00	98,23	-0,77
5.2. Доля получателей услуг, удовлетворенных графиком работы образовательной организации	95,00	94,69	-0,31
5.3. Доля получателей услуг, удовлетворенных в целом условиями оказания услуг в образовательной организации	98,00	96,46	-1,54
Критерий 5. Удовлетворенность условиями оказания услуг	97,70	96,64	-1,06
Итоговый балл	91,30	93,77	2,47

По результатам НОКО-2022 организация увеличила свой итоговый балл с 91,30 до 93,77. Существенные изменения баллов произошли в Критерии 3. Доступность услуг для инвалидов. Организация провела работу над обеспечением для лиц с ОВЗ условий, позволяющих им получать услуги наравне с другими: значение показателя приведено к 100,00 баллам. По Критерию 1. Открытость и доступность информации об организации наблюдается отрицательная динамика: установлено, что размещенная на общедоступных информационных ресурсах организации информация о ее деятельности не в полной мере соответствует НПА.

Основные недостатки, выявленные в муниципальном образовании:

1. По **Критерию 1. Открытость и доступность информации об организации** установлено, что на официальных сайтах образовательных организаций муниципалитета не размещена/ размещена не в полном объеме/размещена не актуальная следующая информация:

- Информация об адресах официальных сайтов представительств и филиалов образовательной организации (при наличии) или страницах в информационно-телекоммуникационной сети Интернет (2 организации)

- Информация о контактных телефонах и об адресах электронной почты образовательной организации, ее представительств и филиалов (при наличии) (2 организации)

2. По **Критерию 1. Открытость и доступность информации об организации** установлено, что на официальных сайтах образовательных организаций отсутствуют следующие дистанционные способы взаимодействия с получателями услуг:

- раздел «Часто задаваемые вопросы» (2 организации).

3. По **Критерию 2. Комфортность условий предоставления услуг** установлено, что получатели услуг не в полной мере удовлетворены комфортностью условий осуществления образовательной деятельности (6 организаций).

4. По **Критерию 3. Доступность услуг для инвалидов** установлено, что помещения и территория организаций муниципального образования не в полной мере оборудованы с учетом доступности услуг для инвалидов. По результатам натурального наблюдения установлено, что в организации отсутствуют следующие показатели:

- выделенные стоянки для автотранспортных средств инвалидов (7 организаций)

- специально оборудованные для инвалидов санитарно-гигиенические помещения (5 организаций)

5. По **Критерию 4. Доброжелательность, вежливость работников организации** установлено, что получатели услуг не в полной мере удовлетворены доброжелательностью и вежливостью работников организации образования (7 организаций)

6. По **Критерию 5. Удовлетворенность условиями оказания услуг** установлено, что в образовательных организациях не созданы условия для готовности получателей рекомендовать организацию (6 организаций).

7. По **Критерию 5. Удовлетворенность условиями оказания услуг** установлено, что организационные условия оказания услуг в образовательных учреждениях (график работы) скорее не удовлетворяют получателей услуг (7 организаций).

8. По дополнительному параметру независимой оценки «**Удовлетворенность работой образовательной организации с родителями**» установлено, что получатели услуг оценили

работу организации на «отлично»: средний балл муниципалитета по параметру составил 95,44. В общем рейтинге муниципалитет занимает 41 место.

9. По завершению аудита сайта образовательной организации по дополнительному показателю НОКО **«Популяризация сайта bus.gov.ru на официальных сайтах образовательных организаций»** были выявлены следующие недостатки:

– В разделе «Независимая оценка качества оказания услуг» на официальном сайте образовательной организации отсутствуют/ не актуальны **планы** по итогам НОКО в 2019 год (2 организации).

– В разделе «Независимая оценка качества оказания услуг» на официальных сайтах образовательных организаций отсутствуют/ не актуальны **отчеты** по реализации планов мероприятий по результатам НОКО в 2019 году, реализованных в полном объеме (по состоянию 31.12.2022) (2 организации).

Проанализировав полученные данные, региональный оператор провел работу с организациями по устранению выявленных недостатков по показателю НОКО **«Популяризация сайта bus.gov.ru на официальных сайтах образовательных организаций»**. Организации запланировали мероприятия по устранению недостатков до окончания НОКО.

Артемовский ГО

В рейтинге среди всех муниципальных образований Свердловской области Артемовский ГО занимает **18** место.

Среднее значение баллов по критериям НОКО-2022:

- Открытость и доступность информации об организации – 99,37 баллов;
- Комфортность условий предоставления услуг – 98,23 баллов;
- Доступность услуг для инвалидов – 73,62 баллов;
- Доброжелательность, вежливость работников организации – 98,13 баллов;
- Удовлетворенность условиями оказания услуг – 96,74 баллов.

На территории муниципального образования опрошено 1412 респондентов (обучающихся и их родителей/ законных представителей).

Итоговый интегральный показатель по результатам НОКО-2022 составил 93,22 баллов (из 100 максимально возможных). Отклонение от нормативного показателя – 6,78%. В 2019 году интегральный показатель составлял 87,35 баллов (из 100 максимально возможных), отклонение от нормативного показателя – 12,65%.

Ранжирование организаций внутри муниципалитета по значению интегрального показателя:

№ в общем перечне	ИНН	Наименование организации	Критерий 1	Критерий 2	Критерий 3	Критерий 4	Критерий 5	Итоговый балл	Место ОО в общем рейтинге	Место ОО в рейтинге муниципалитета
35	6602007156	МБДОУ № 2	100,00	100,00	100,00	100,00	100,00	100,00	1	1
26	6677005533	МБДОУ № 31	99,47	100,00	82,00	99,05	97,14	95,53	256	2
16	6677005861	МАДОУ № 5	100,00	97,60	78,00	99,33	98,94	94,77	296	3
28	6602007773	МБДОУ № 38	98,87	100,00	76,00	100,00	98,13	94,60	308	4
37	6602007942	МБДОУ № 35	99,15	99,08	76,00	98,52	100,00	94,55	310	5
20	6602007815	МБДОУ № 12	99,72	98,78	76,00	98,54	98,41	94,29	323	6
29	6602007935	МБДОУ № 39	100,00	100,00	76,00	98,89	96,21	94,22	327	7
36	6602007886	МБДОУ № 30	99,48	99,39	71,71	99,51	99,76	93,97	342	8
21	6602007999	МБДОУ № 13	100,00	100,00	70,00	100,00	99,09	93,82	350	9

№ в общем перечне	ИНН	Наименование организации	Критерий 1	Критерий 2	Критерий 3	Критерий 4	Критерий 5	Итоговый балл	Место ОО в общем рейтинге	Место ОО в рейтинге муниципалитета
17	6602007974	МАДОУ № 6	99,54	98,79	76,00	98,60	95,94	93,77	354	10
31	6602007879	МБДОУ № 7	99,69	98,28	76,00	98,16	96,67	93,76	355	11
27	6602007090	МБДОУ № 33	97,75	97,37	88,00	96,32	87,50	93,39	374	12
32	6602007759	МБДОУ № 37	100,00	98,53	68,50	98,82	98,53	92,88	402	13
19	6602014072	МАДОУ ЦРР № 32	98,79	98,70	68,50	100,00	94,81	92,16	439	14
30	6602007131	МБДОУ № 4	98,77	97,58	73,50	96,01	94,95	92,16	439	14
33	6602007075	МБДОУ № 22	99,54	100,00	62,00	99,09	100,00	92,13	440	15
23	6602007124	МБДОУ № 21	100,00	99,61	61,33	100,00	99,68	92,12	441	16
18	6602007893	МАДОУ № 18	99,52	94,90	76,00	95,56	93,68	91,93	449	17
22	6602007082	МБДОУ № 15	98,34	93,15	76,00	96,86	94,11	91,69	463	18
34	6602008544	МБДОУ № 1	98,54	93,34	76,00	96,47	90,89	91,05	494	19
24	6602007981	МБДОУ № 26	100,00	100,00	54,00	93,04	98,70	89,15	598	20
25	6602012780	МБДОУ № 27	98,90	96,03	58,00	96,19	95,24	88,87	610	21

Динамика баллов по критериям НОКО у организации, занявшей последнее место в рейтинге по муниципалитету.

МБДОУ № 27	Результаты НОКО-2019	Результаты НОКО-2022	Динамика результатов
1.1. Соответствие информации о деятельности организации, размещенной на общедоступных информационных ресурсах, перечню информации и требованиям к ней, установленным НПА	85,00	100,00	15
1.2. Обеспечение на официальном сайте организации наличия и функционирования дистанционных способов обратной связи и взаимодействия с получателями услуг	100,00	100,00	0
1.3. Доля получателей услуг, удовлетворенных открытостью, полнотой и доступностью информации о деятельности организации, размещенной на информационных стендах, на сайте в информационно-телекоммуникационной сети "Интернет"	98,00	97,24	-0,76
Критерий 1. Открытость и доступность информации об организации	94,70	98,90	4,2
2.1. Обеспечение в организации комфортных условий для предоставления услуг	80,00	100,00	20

МБДОУ № 27	Результаты НОКО-2019	Результаты НОКО-2022	Динамика результатов
2.2. Доля получателей услуг, удовлетворенных комфортностью условий предоставления услуг	91,00	92,06	1,06
Критерий 2. Комфортность условий предоставления услуг	85,50	96,03	10,53
3.1. Оборудование территории, прилегающей к организации, и ее помещений с учетом доступности для инвалидов	0,00	0,00	0
3.2. Обеспечение в организации условий доступности, позволяющих инвалидам получать услуги наравне с другими	80,00	100,00	20
3.3. Доля получателей услуг, удовлетворенных доступностью услуг для инвалидов	80,00	60,00	-20
Критерий 3. Доступность услуг для инвалидов	56,00	58,00	2
4.1. Доля получателей услуг, удовлетворенных доброжелательностью, вежливостью работников организации, обеспечивающих первичный контакт и информирование получателя услуги (работники справочной, кассиры и прочее) при непосредственном обращении в организацию	97,00	95,24	-1,76
4.2. Доля получателей услуг, удовлетворенных доброжелательностью, вежливостью работников организации, обеспечивающих непосредственное оказание услуги при обращении в организацию	99,00	95,24	-3,76
4.3. Доля получателей услуг, удовлетворенных доброжелательностью, вежливостью работников организации, обеспечивающих непосредственное оказание услуги при обращении в организацию	100,00	100,00	0
Критерий 4. Доброжелательность, вежливость работников организации	98,40	96,19	-2,21
5.1. Доля получателей услуг, которые готовы рекомендовать организацию образования родственникам и знакомым (могли бы ее рекомендовать, если бы была возможность выбора организации)	99,00	95,24	-3,76
5.2. Доля получателей услуг, удовлетворенных графиком работы образовательной организации	97,00	95,24	-1,76
5.3. Доля получателей услуг, удовлетворенных в целом условиями оказания услуг в образовательной организации	97,00	95,24	-1,76
Критерий 5. Удовлетворенность условиями оказания услуг	97,60	95,24	-2,36
Итоговый балл	86,44	88,87	2,43

По результатам НОКО-2022 организация увеличила свой итоговый балл с 86,44 до 88,87. Существенные изменения баллов произошли в Критерии 2. Комфортность условий предоставления услуг. Организация провела работу над обеспечением в организации всех условий комфортности. По Критерию 4. Доброжелательность, вежливость работников организации и Критерию 5. Удовлетворенность условиями оказания услуг наблюдается отрицательная динамика в среднем на 2 балла.

Основные недостатки, выявленные в муниципальном образовании:

1. По **Критерию 2. Комфортность условий предоставления услуг** установлено, что получатели услуг не в полной мере удовлетворены комфортностью условий осуществления образовательной деятельности (15 организаций)

2. По **Критерию 3. Доступность услуг для инвалидов** установлено, что помещения и территория организаций муниципального образования не в полной мере оборудованы с учетом доступности услуг для инвалидов. По результатам натурного наблюдения установлено, что в организации отсутствуют следующие показатели:

- оборудование входных групп пандусами (подъемными платформами) (18 организаций)
- адаптированные лифты, поручни, расширенные дверные проемы (19 организаций)
- сменные кресла-коляски (20 организаций)
- специально оборудованные для инвалидов санитарно-гигиенические помещения (21 организация)

3. По **Критерию 3. Доступность услуг для инвалидов** установлено, что в образовательных организациях не в полной мере созданы условия доступности, позволяющие инвалидам получать услуги наравне с другими, в частности отсутствуют:

- возможность предоставления инвалидам по слуху (слуху и зрению) услуг сурдопереводчика (тифлосурдопереводчика) (21 организация)

4. По **Критерию 4. Доброжелательность, вежливость работников организации** установлено, что получатели услуг не в полной мере удовлетворены доброжелательностью и вежливостью работников организации образования (17 организаций)

5. По **Критерию 5. Удовлетворенность условиями оказания услуг** установлено, что в образовательных организациях не созданы условия для готовности получателей рекомендовать организацию (14 организаций)

6. По **Критерию 5. Удовлетворенность условиями оказания услуг** установлено, что организационные условия оказания услуг в образовательных учреждениях (график работы) скорее не удовлетворяют получателей услуг (16 организаций)

7. По дополнительному параметру независимой оценки **«Удовлетворенность работой образовательной организации с родителями»** установлено, что получатели услуг оценили работу организации на «отлично»: средний балл муниципалитета по параметру составил 96,77. В общем рейтинге муниципалитет занимает 19 место.

8. По завершению аудита сайта образовательной организации по дополнительному показателю НОКО **«Популяризация сайта bus.gov.ru на официальных сайтах образовательных организаций»** недостатков не выявлено.

Артинский ГО

В рейтинге среди всех муниципальных образований Свердловской области Артинский ГО занимает **14** место.

Среднее значение баллов по критериям НОКО-2022:

- Открытость и доступность информации об организации – 99,26 баллов;
- Комфортность условий предоставления услуг – 98,77 баллов;
- Доступность услуг для инвалидов – 79,99 баллов;
- Доброжелательность, вежливость работников организации – 99,18 баллов;
- Удовлетворенность условиями оказания услуг – 98,33 баллов.

На территории муниципального образования опрошено 509 респондентов (обучающихся и их родителей/ законных представителей).

Итоговый интегральный показатель по результатам НОКО-2022 составил 95,11 баллов (из 100 максимально возможных). Отклонение от нормативного показателя – 4,89%. В 2019 году интегральный показатель составлял 90,61 баллов (из 100 максимально возможных), отклонение от нормативного показателя – 9,39%.

Ранжирование организаций внутри муниципалитета по значению интегрального показателя:

№ в общем перечне	ИНН	Наименование организации	Критерий 1	Критерий 2	Критерий 3	Критерий 4	Критерий 5	Итоговый балл	Место ОО в общем рейтинге	Место ОО в рейтинге муниципалитета
39	6646017240	МАДОУ "Детский сад "Радуга"	99,61	100,00	100,00	99,76	99,33	99,74	14	1
40	6636006249	МАДОУ "Детский сад "Сказка"	99,63	99,46	70,33	99,34	98,64	93,48	367	2
38	6619017096	МАДОУ "Детский сад "Капелька"	98,53	96,85	69,63	98,45	97,03	92,10	443	3

Динамика баллов по критериям НОКО у организации, занявшей последнее место в рейтинге по муниципалитету.

МАДОУ "Детский сад "Капелька"	Результаты НОКО-2019	Результаты НОКО-2022	Динамика результатов
1.1. Соответствие информации о деятельности организации, размещенной на общедоступных информационных ресурсах, перечню информации и	100,00	98,11	-1,89

МАДОУ "Детский сад "Капелька"	Результаты НОКО-2019	Результаты НОКО-2022	Динамика результатов
требованиям к ней, установленным НПА			
1.2. Обеспечение на официальном сайте организации наличия и функционирования дистанционных способов обратной связи и взаимодействия с получателями услуг	100,00	100,00	0
1.3. Доля получателей услуг, удовлетворенных открытостью, полнотой и доступностью информации о деятельности организации, размещенной на информационных стендах, на сайте в информационно-телекоммуникационной сети "Интернет"	98,00	97,74	-0,26
Критерий 1. Открытость и доступность информации об организации	99,20	98,53	-0,67
2.1. Обеспечение в организации комфортных условий для предоставления услуг	100,00	100,00	0
2.2. Доля получателей услуг, удовлетворенных комфортностью условий предоставления услуг	93,00	93,69	0,69
Критерий 2. Комфортность условий предоставления услуг	96,50	96,85	0,35
3.1. Оборудование территории, прилегающей к организации, и ее помещений с учетом доступности для инвалидов	100,00	60,00	-40
3.2. Обеспечение в организации условий доступности, позволяющих инвалидам получать услуги наравне с другими	100,00	60,00	-40
3.3. Доля получателей услуг, удовлетворенных доступностью услуг для инвалидов	94,00	92,11	-1,89
Критерий 3. Доступность услуг для инвалидов	98,20	69,63	-28,57
4.1. Доля получателей услуг, удовлетворенных доброжелательностью, вежливостью работников организации, обеспечивающих первичный контакт и информирование получателя услуги (работники справочной, кассиры и прочее) при непосредственном обращении в организацию	97,00	98,65	1,65
4.2. Доля получателей услуг, удовлетворенных доброжелательностью, вежливостью работников организации, обеспечивающих непосредственное оказание услуги при обращении в организацию	98,00	97,75	-0,25
4.3. Доля получателей услуг, удовлетворенных доброжелательностью, вежливостью работников организации, обеспечивающих непосредственное оказание услуги при обращении в организацию	98,00	99,43	1,43
Критерий 4. Доброжелательность, вежливость работников организации	97,60	98,44	0,84
5.1. Доля получателей услуг, которые готовы рекомендовать организацию образования родственникам и знакомым (могли бы ее рекомендовать, если бы была возможность выбора организации)	96,00	97,30	1,3
5.2. Доля получателей услуг, удовлетворенных графиком работы образовательной организации	99,00	98,20	-0,8
5.3. Доля получателей услуг, удовлетворенных в целом условиями оказания услуг в образовательной организации	97,00	96,40	-0,6
Критерий 5. Удовлетворенность условиями оказания услуг	97,10	97,03	-0,07

МАДОУ "Детский сад "Капелька"	Результаты НОКО-2019	Результаты НОКО-2022	Динамика результатов
<i>Итоговый балл</i>	97,72	92,10	-5,62

По результатам НОКО-2022 итоговый балл организации снизился с 97,72 до 92,10. Существенные изменения произошли в Критерии 3. Доступность услуг для инвалидов. Баллы понизились по всем показателям Критерия, а также снизилась доля получателей услуг, удовлетворенных доступностью услуг для инвалидов. По Критерию 1. Открытость и доступность информации об организации наблюдается отрицательная динамика: установлено, что размещенная на общедоступных информационных ресурсах организации информация о ее деятельности не в полной мере соответствует НПА.

Основные недостатки, выявленные в муниципальном образовании:

1. По **Критерию 2. Комфортность условий предоставления услуг** установлено, что получатели услуг не в полной мере удовлетворены комфортностью условий осуществления образовательной деятельности (2 организации).

2. По **Критерию 3. Доступность услуг для инвалидов** установлено, что помещения и территория организаций муниципального образования не в полной мере оборудованы с учетом доступности услуг для инвалидов. По результатам натурного наблюдения установлено, что в организации отсутствуют следующие показатели::

- выделенные стоянки для автотранспортных средств инвалидов (2 организации);
- оборудованные санитарно-гигиенические помещения в организации (2 организации).

3. По **Критерию 3. Доступность услуг для инвалидов** установлено, что в образовательных организациях не в полной мере созданы условия доступности, позволяющие инвалидам получать услуги наравне с другими, в частности отсутствуют:

- дублирование для инвалидов по слуху и зрению звуковой и зрительной информации (2 организации);

предоставление возможности инвалидам по слуху (слуху и зрению) услуг сурдопереводчика (тифлосурдопереводчика) (2 организации);

- помощь, оказываемая работниками организации, прошедшими необходимое обучение (инструктирование) (возможность сопровождения работниками организации) (2 организации).

4. По **Критерию 3. Доступность услуг для инвалидов** установлено, что получатели услуг с ограниченными возможностями здоровья не в полной мере удовлетворены созданными условиями получения услуг и оборудованностью помещений и территории организации (2 организации).

5. По **Критерию 4. Доброжелательность, вежливость работников организации** установлено, что получатели услуг не в полной мере удовлетворены доброжелательностью и вежливостью работников организации образования (3 организации).

6. По **Критерию 5. Удовлетворенность условиями оказания услуг** установлено, что в образовательных организациях не созданы условия для готовности получателей рекомендовать организацию (3 организации).

7. По **Критерию 5. Удовлетворенность условиями оказания услуг** установлено, что организационные условия оказания услуг в образовательных учреждениях (график работы) скорее не удовлетворяют получателей услуг (3 организации).

8. По завершению аудита сайта образовательной организации по дополнительному показателю НОКО **«Популяризация сайта bus.gov.ru на официальных сайтах образовательных организаций»** недостатков не выявлено.

9. По дополнительному параметру независимой оценки **«Удовлетворенность работой образовательной организации с родителями»** установлено, что получатели услуг оценили работу организации на «отлично»: средний балл муниципалитета по параметру составил 98,01. В общем рейтинге муниципалитет занимает 5 место.

Асбестовский ГО

В рейтинге среди всех муниципальных образований Свердловской области Асбестовский ГО занимает **43** место.

Среднее значение баллов по критериям НОКО-2022:

- Открытость и доступность информации об организации – 98,76 баллов;
- Комфортность условий предоставления услуг – 97,41 баллов;
- Доступность услуг для инвалидов – 59,67 баллов;
- Доброжелательность, вежливость работников организации – 98,16 баллов;
- Удовлетворенность условиями оказания услуг – 97,01 баллов.

На территории муниципального образования опрошено 2098 респондентов (обучающихся и их родителей/ законных представителей).

Итоговый интегральный показатель по результатам НОКО-2022 составил 90,20 баллов (из 100 максимально возможных). Отклонение от нормативного показателя – 9,80%. В 2019 году интегральный показатель составлял 87,02 баллов (из 100 максимально возможных), отклонение от нормативного показателя – 12,98%.

Ранжирование организаций внутри муниципалитета по значению интегрального показателя:

№ в общем перечне	ИНН	Наименование организации	Критерий 1	Критерий 2	Критерий 3	Критерий 4	Критерий 5	Итоговый балл	Место ОО в общем рейтинге	Место ОО в рейтинге муниципалитета
56	6603009974	МБДОУ "Детский сад № 52" АГО	99,08	97,37	94,00	95,93	93,95	96,07	230	1
46	6683004658	МАДОУ "Детский сад "Теремок"	99,71	98,70	72,00	98,55	98,70	93,53	364	2
52	6603022439	Детский сад № 47	99,43	97,73	70,00	99,09	98,87	93,02	396	3
47	6603010000	МБ ДОУ "Детский сад № 2" АГО	99,67	100,00	62,00	99,42	98,84	91,99	446	4
41	6603009597	МАДОУ "Детский сад комбинированного вида № 25" АГО	99,60	98,61	58,93	98,89	96,39	90,48	529	5
48	6603011243	Детский сад № 32	98,07	100,00	54,00	100,00	100,00	90,41	533	6
53	6603011035	МБДОУ "Детский сад "Журавушка"	99,76	97,48	58,67	98,38	96,77	90,21	542	7
42	6603009558	МАДОУ ДС КВ № 27	99,41	99,24	54,00	99,39	98,79	90,17	545	8

№ в общем перечне	ИНН	Наименование организации	Критерий 1	Критерий 2	Критерий 3	Критерий 4	Критерий 5	Итоговый балл	Место ОО в общем рейтинге	Место ОО в рейтинге муниципалитета
61	6603004542	МБДОУ "Детский сад "Радость"	98,70	96,93	62,00	96,43	96,38	90,09	547	9
49	6603009621	МБ ДОУ "Детский сад № 35" АГО	98,64	97,42	59,00	98,90	96,38	90,07	549	10
43	6603010151	МА ДОУ "Детский сад комбинированного вида № 56" АГО	99,77	96,70	59,50	97,95	96,13	90,01	552	11
59	6603011028	Детский сад "Малыш"	99,76	97,12	54,00	98,76	98,27	89,58	573	12
44	6603009572	МАДОУ "Детский сад комбинированного вида № 60"	98,35	95,80	62,00	97,31	94,29	89,55	575	13
57	6603012328	Детский сад № 53	98,63	97,76	58,67	98,06	94,38	89,50	577	14
58	6603007977	МБДОУ ДС КВ "Кирпичики"	94,82	95,75	62,00	98,30	96,38	89,45	580	15
51	6603010095	Детский сад № 46	98,30	97,10	54,00	97,68	98,99	89,21	594	16
55	6603010345	МБДОУ "Детский сад № 38" АГО	99,06	97,98	56,00	96,53	96,08	89,13	600	17
45	6603011081	МАДОУ Детский сад № 62	99,52	99,23	46,00	99,52	98,92	88,64	621	18
50	6603009639	МБДОУ "Детский сад № 40"	97,28	95,52	54,00	99,12	96,80	88,54	627	19
60	6603009580	Детский сад № 31	96,99	96,49	54,00	98,50	96,25	88,45	631	20
54	6603009565	"Детский сад 29"	98,39	94,09	54,00	95,51	95,70	87,54	673	21
62	6603009935	МБ ДОУ "Центр развития ребенка - детский сад № 22"	99,67	96,10	46,00	97,34	96,88	87,20	683	22

Динамика баллов по критериям НОКО у организации, занявшей последнее место в рейтинге по муниципалитету.

МБ ДОУ "Центр развития ребенка - детский сад № 22"	Результаты НОКО-2019	Результаты НОКО-2022	Динамика результатов
1.1. Соответствие информации о деятельности организации, размещенной на общедоступных информационных ресурсах, перечню информации и требованиям к ней, установленным НПА	98,00	100,00	15,00
1.2. Обеспечение на официальном сайте организации наличия и функционирования дистанционных способов обратной связи и взаимодействия с получателями услуг	60,00	100,00	2,00

МБ ДОУ "Центр развития ребенка - детский сад № 22"	Результаты НОКО-2019	Результаты НОКО-2022	Динамика результатов
1.3. Доля получателей услуг, удовлетворенных открытостью, полнотой и доступностью информации о деятельности организации, размещенной на информационных стендах, на сайте в информационно-телекоммуникационной сети "Интернет"	93,00	99,18	40,00
Критерий 1. Открытость и доступность информации об организации	84,60	99,67	6,18
2.1. Обеспечение в организации комфортных условий для предоставления услуг	20,00	100,00	15,07
2.2. Доля получателей услуг, удовлетворенных комфортностью условий предоставления услуг	85,00	92,19	80,00
Критерий 2. Комфортность условий предоставления услуг	52,50	96,10	7,19
3.1. Оборудование территории, прилегающей к организации, и ее помещений с учетом доступности для инвалидов	0,00	0,00	43,60
3.2. Обеспечение в организации условий доступности, позволяющих инвалидам получать услуги наравне с другими	40,00	40,00	0,00
3.3. Доля получателей услуг, удовлетворенных доступностью услуг для инвалидов	83,00	100,00	0,00
Критерий 3. Доступность услуг для инвалидов	40,90	46,00	17,00
4.1. Доля получателей услуг, удовлетворенных доброжелательностью, вежливостью работников организации, обеспечивающих первичный контакт и информирование получателя услуги (работники справочной, кассиры и прочее) при непосредственном обращении в организацию	96,00	96,88	5,10
4.2. Доля получателей услуг, удовлетворенных доброжелательностью, вежливостью работников организации, обеспечивающих непосредственное оказание услуги при обращении в организацию	96,00	98,44	0,88
4.3. Доля получателей услуг, удовлетворенных доброжелательностью, вежливостью работников организации, обеспечивающих непосредственное оказание услуги при обращении в организацию	94,00	96,08	2,44
Критерий 4. Доброжелательность, вежливость работников организации	95,60	97,34	2,08
5.1. Доля получателей услуг, которые готовы рекомендовать организацию образования родственникам и знакомым (могли бы ее рекомендовать, если бы была возможность выбора организации)	89,00	100,00	1,74
5.2. Доля получателей услуг, удовлетворенных графиком работы образовательной организации	94,00	92,19	11,00
5.3. Доля получателей услуг, удовлетворенных в целом условиями оказания услуг в образовательной организации	93,00	96,88	-1,81
Критерий 5. Удовлетворенность условиями оказания услуг	92,00	96,88	3,88
Итоговый балл	73,12	87,20	4,88

По результатам НОКО-2022 организация увеличила свой итоговый балл с 73,12 до 87,20. Положительная динамика также по Критерию 1. Открытость и доступность информации об организации: организация обеспечила наличие и функционирование всех необходимых дистанционных способов обратной связи. Наибольшие изменения баллов в сторону увеличения произошла по Критерию 3. Доступность услуг для инвалидов. Так, в части показателя 3.3 установлено, что в организации существенно увеличилась доля получателей услуг, удовлетворенных доступностью услуг для инвалидов: балл по показателю равен 100,00.

Основные недостатки, выявленные в муниципальном образовании:

1. По **Критерию 1. Открытость и доступность информации об организации** установлено, что на информационных стендах образовательных организаций муниципалитета отсутствует или представлена не в полном объеме следующая информация:

– Документ о порядке оказания платных образовательных услуг, в том числе образец договора об оказании платных образовательных услуг, документ об утверждении стоимости обучения по каждой образовательной программе (6 организаций)

2. По **Критерию 1. Открытость и доступность информации об организации** установлено, что на официальных сайтах образовательных организаций муниципалитета не размещена/ размещена не в полном объеме/размещена не актуальная следующая информация:

– Информация об адресах официальных сайтов представительств и филиалов образовательной организации (при наличии) или страницах в информационно-телекоммуникационной сети Интернет (4 организации)

– Информация о контактных телефонах и об адресах электронной почты образовательной организации, ее представительств и филиалов (при наличии) (4 организации)

– Информация о заключенных и планируемых к заключению договорах с иностранными и (или) международными организациями по вопросам образования (4 организации)

– Информация о международной аккредитации образовательных программ (при наличии) (4 организации)

2. По **Критерию 1. Открытость и доступность информации об организации** установлено, что на официальных сайтах образовательных организаций отсутствуют следующие дистанционные способы взаимодействия с получателями услуг:

– раздел «Часто задаваемые вопросы» (6 организаций).

3. По **Критерию 3. Доступность услуг для инвалидов** установлено, что помещения и территория организаций муниципального образования не в полной мере оборудованы с учетом

доступности услуг для инвалидов. По результатам натурного наблюдения установлено, что в организации отсутствуют следующие показатели:

- оборудование входных групп пандусами (подъемными платформами) (20 организаций)
- выделенные стоянки для автотранспортных средств инвалидов (21 организация)
- адаптированные лифты, поручни, расширенные дверные проемы (19 организаций)
- сменные кресла-коляски (20 организаций)
- специально оборудованные для инвалидов санитарно-гигиенические помещения (21 организации)

4. По **Критерию 3. Доступность услуг для инвалидов** установлено, что в образовательных организациях не в полной мере созданы условия доступности, позволяющие инвалидам получать услуги наравне с другими, в частности отсутствуют:

- дублирование для инвалидов по слуху и зрению звуковой и зрительной информации) (20 организаций)
- возможность предоставления инвалидам по слуху (слуху и зрению) услуг сурдопереводчика (тифлосурдопереводчика) (17 организаций)
- помощь, оказываемая работниками организации, прошедшими необходимое обучение (инструктирование) по сопровождению инвалидов в помещениях организации и на прилегающей территории (15 организаций)

5. По **Критерию 2. Комфортность условий предоставления услуг** установлено, получатели услуг не в полной мере удовлетворены комфортностью условий осуществления образовательной деятельности (20 организаций)

6. По **Критерию 4. Доброжелательность, вежливость работников организации** установлено, что получатели услуг не в полной мере удовлетворены доброжелательностью и вежливостью работников организации образования (21 организация)

7. По **Критерию 5. Удовлетворенность условиями оказания услуг** установлено, что в образовательных организациях не созданы условия для готовности получателей рекомендовать организацию (18 организаций)

8. По **Критерию 5. Удовлетворенность условиями оказания услуг** установлено, что организационные условия оказания услуг в образовательных учреждениях (график работы) скорее не удовлетворяют получателей услуг (20 организаций)

9. По завершению аудита сайта образовательной организации по дополнительному показателю НОКО **«Популяризация сайта bus.gov.ru на официальных сайтах образовательных организаций»** были выявлены следующие недостатки:

- В разделе «Независимая оценка качества оказания услуг» на официальных сайтах образовательных организаций отсутствуют/ не актуальны отчеты по реализации планов

мероприятий по результатам НОКО в 2019 году, реализованных в полном объеме (по состоянию 31.12.2022) (10 организаций);

– На официальных сайтах образовательных учреждений отсутствует информации о модуле на сайте bus.gov.ru, на котором реализована возможность оставить отзыв гражданами о качестве услуг, предоставляемых образовательными учреждениями, с приглашением заинтересованных лиц воспользоваться предоставленным ресурсом и принять участие в оценке деятельности образовательных организаций (отсутствует/ не актуален кликабельный баннер с переходом на карточку образовательной организации сайта bus.gov.ru с возможностью оставить отзыв) (5 организаций).

Проанализировав полученные данные, региональный оператор провел работу с организациями по устранению выявленных недостатков по показателю НОКО **«Популяризация сайта bus.gov.ru на официальных сайтах образовательных организаций»**. Организации запланировали мероприятия по устранению недостатков до окончания НОКО.

10. По дополнительному параметру независимой оценки **«Удовлетворенность работой образовательной организации с родителями»** установлено, что получатели услуг оценили работу организации на «отлично»: средний балл муниципалитета по параметру составил 96,22. В общем рейтинге муниципалитет занимает 26 место.

Ачитский ГО

В рейтинге среди всех муниципальных образований Свердловской области Ачитский ГО занимает **63** место.

Среднее значение баллов по критериям НОКО-2022:

- Открытость и доступность информации об организации – 98,99 баллов;
- Комфортность условий предоставления услуг – 96,30 баллов;
- Доступность услуг для инвалидов – 53,00 балла;
- Доброжелательность, вежливость работников организации – 96,41 баллов;
- Удовлетворенность условиями оказания услуг – 96,28 баллов.

На территории муниципального образования опрошено 554 респондентов (обучающихся и их родителей/ законных представителей).

Итоговый интегральный показатель по результатам НОКО-2022 составил 88,20 балла (из 100 максимально возможных). Отклонение от нормативного показателя – 11,80%. В 2019 году интегральный показатель составлял 86,54 баллов (из 100 максимально возможных), отклонение от нормативного показателя – 13,46%.

Ранжирование организаций внутри муниципалитета по значению интегрального показателя:

№ в общем перечне	ИНН	Наименование организации	Критерий 1	Критерий 2	Критерий 3	Критерий 4	Критерий 5	Итоговый балл	Место ОО в общем рейтинге	Место ОО в рейтинге муниципалитета
63	6637002825	МКДОУ АГО "Ачитский детский сад "Улыбка"	98,99	96,30	53,00	96,41	96,28	88,20	645	1

Динамика баллов по критериям НОКО у организации:

МКДОУ АГО "Ачитский детский сад "Улыбка"	Результаты НОКО-2019	Результаты НОКО-2022	Динамика результатов
1.1. Соответствие информации о деятельности организации, размещенной на общедоступных информационных ресурсах, перечню информации и требованиям к ней, установленным НПА	98,00	100,00	2,00
1.2. Обеспечение на официальном сайте организации наличия и функционирования дистанционных способов обратной связи и взаимодействия с получателями услуг	100,00	100,00	0,00

МКДОУ АГО "Ачитский детский сад "Улыбка"	Результаты НОКО-2019	Результаты НОКО-2022	Динамика результатов
1.3. Доля получателей услуг, удовлетворенных открытостью, полнотой и доступностью информации о деятельности организации, размещенной на информационных стендах, на сайте в информационно-телекоммуникационной сети "Интернет"	95,00	97,47	2,47
Критерий 1. Открытость и доступность информации об организации	97,40	98,99	1,59
2.1. Обеспечение в организации комфортных условий для предоставления услуг	60,00	100,00	40,00
2.2. Доля получателей услуг, удовлетворенных комфортностью условий предоставления услуг	84,00	92,60	8,60
Критерий 2. Комфортность условий предоставления услуг	72,00	96,30	24,30
3.1. Оборудование территории, прилегающей к организации, и ее помещений с учетом доступности для инвалидов	0,00	0,00	0,00
3.2. Обеспечение в организации условий доступности, позволяющих инвалидам получать услуги наравне с другими	40,00	60,00	20,00
3.3. Доля получателей услуг, удовлетворенных доступностью услуг для инвалидов	95,00	96,67	1,67
Критерий 3. Доступность услуг для инвалидов	44,50	53,00	8,50
4.1. Доля получателей услуг, удовлетворенных доброжелательностью, вежливостью работников организации, обеспечивающих первичный контакт и информирование получателя услуги (работники справочной, кассиры и прочее) при непосредственном обращении в организацию	95,00	94,77	-0,23
4.2. Доля получателей услуг, удовлетворенных доброжелательностью, вежливостью работников организации, обеспечивающих непосредственное оказание услуги при обращении в организацию	96,00	97,29	1,29
4.3. Доля получателей услуг, удовлетворенных доброжелательностью, вежливостью работников организации, обеспечивающих непосредственное оказание услуги при обращении в организацию	96,00	97,91	1,91
Критерий 4. Доброжелательность, вежливость работников организации	95,60	96,41	0,81
5.1. Доля получателей услуг, которые готовы рекомендовать организацию образования родственникам и знакомым (могли бы ее рекомендовать, если бы была возможность выбора организации)	95,00	96,03	1,03
5.2. Доля получателей услуг, удовлетворенных графиком работы образовательной организации	95,00	94,58	-0,42
5.3. Доля получателей услуг, удовлетворенных в целом условиями оказания услуг в образовательной организации	95,00	97,11	2,11
Критерий 5. Удовлетворенность условиями оказания услуг	95,00	96,28	1,28
Итоговый балл	80,90	88,20	7,30

По результатам НОКО-2022 организация увеличила свой итоговый балл с 80,90 до 88,20. Существенные изменения баллов произошли в Критерии 2. Комфортность условий предоставления услуг. Организация провела работу над обеспечением всех необходимых условий комфортности. Положительная динамика также наблюдается по Критерию 1. Открытость и доступность информации об организации: организация привела в полное соответствие с НПА информацию о деятельности организации, размещенную на общедоступных информационных ресурсах.

Основные недостатки, выявленные в муниципальном образовании:

1. По **Критерию 3. Доступность услуг для инвалидов** установлено, что помещения и территория организаций муниципального образования не в полной мере оборудованы с учетом доступности услуг для инвалидов. По результатам натурного наблюдения установлено, что в организации отсутствуют следующие показатели:

- оборудование входных групп пандусами (подъемными платформами) (1 организация)
- выделенные стоянки для автотранспортных средств инвалидов (1 организация)
- адаптированные лифты, поручни, расширенные дверные проемы (1 организация)
- сменные кресла-коляски (1 организация)
- специально оборудованные для инвалидов санитарно-гигиенические помещения (1 организация)

2. По **Критерию 3. Доступность услуг для инвалидов** установлено, что в образовательных организациях не в полной мере созданы условия доступности, позволяющие инвалидам получать услуги наравне с другими, в частности отсутствуют:

- дублирование для инвалидов по слуху и зрению звуковой и зрительной информации) (1 организация)
- дублирование надписей, знаков и иной текстовой и графической информации знаками, выполненными рельефно-точечным шрифтом Брайля (1 организация)
- возможность предоставления инвалидам по слуху (слуху и зрению) услуг сурдопереводчика (тифлосурдопереводчика) (1 организация)

3. По **Критерию 3. Доступность услуг для инвалидов** установлено, что получатели услуг с ограниченными возможностями здоровья не в полной мере удовлетворены созданными условиями получения услуг и оборудованностью помещений и территорий организации (1 организация)

4. По **Критерию 2. Комфортность условий предоставления услуг** установлено, что получатели услуг не в полной мере удовлетворены комфортностью условий осуществления образовательной деятельности (1 организация)

5. По **Критерию 4. Доброжелательность, вежливость работников организации** установлено, что получатели услуг не в полной мере удовлетворены доброжелательностью и вежливостью работников организации образования (1 организация)

6. По **Критерию 5. Удовлетворенность условиями оказания услуг** установлено, что в образовательных организациях не созданы условия для готовности получателей рекомендовать организацию (1 организация)

7. По **Критерию 5. Удовлетворенность условиями оказания услуг** установлено, что организационные условия оказания услуг в образовательных учреждениях (график работы) скорее не удовлетворяют получателей услуг (1 организация)

8. По завершению аудита сайта образовательной организации по дополнительному показателю НОКО **«Популяризация сайта bus.gov.ru на официальных сайтах образовательных организаций»** недостатков не выявлено.

9. По дополнительному параметру независимой оценки **«Удовлетворенность работой образовательной организации с родителями»** установлено, что получатели услуг оценили работу организации на «отлично»: средний балл муниципалитета по параметру составил 95,49. В общем рейтинге муниципалитет занимает 39 место.

Байкаловский МР

В рейтинге среди всех муниципальных образований Свердловской области Байкаловский МР занимает **15** место.

Среднее значение баллов по критериям НОКО-2022:

- Открытость и доступность информации об организации – 98,71 баллов;
- Комфортность условий предоставления услуг – 98,08 баллов;
- Доступность услуг для инвалидов – 77,99 баллов;
- Доброжелательность, вежливость работников организации – 97,68 баллов;
- Удовлетворенность условиями оказания услуг – 95,44 баллов.

На территории муниципального образования опрошено 416 респондентов (обучающихся и их родителей/ законных представителей).

Итоговый интегральный показатель по результатам НОКО-2022 составил 93,58 баллов (из 100 максимально возможных). Отклонение от нормативного показателя – 6,42%. В 2019 году интегральный показатель составлял 89,62 баллов (из 100 максимально возможных), отклонение от нормативного показателя – 10,38%.

Ранжирование организаций внутри муниципалитета по значению интегрального показателя:

№ в общем перечне	ИНН	Наименование организации	Критерий 1	Критерий 2	Критерий 3	Критерий 4	Критерий 5	Итоговый балл	Место ОО в общем рейтинге	Место ОО в рейтинге муниципалитета
69	6638002338	МКДОУ Вязовский детский сад	100,00	100,00	82,00	100,00	100,00	96,40	214	1
72	6638002306	МКДОУ Краснополянский детский сад	100,00	100,00	82,00	100,00	97,27	95,85	239	2
64	6676001896	МАДОУ "Байкаловский детский сад № 1 "Теремок"	98,17	99,33	86,42	96,76	97,03	95,54	255	3
65	6638002320	МКДОУ Байкаловский детский сад № 2 "Родничок"	100,00	100,00	76,00	100,00	100,00	95,20	272	4
70	6638002289	МКДОУ Городищенский детский сад "Золотой ключик"	99,72	97,73	82,00	100,00	95,45	94,98	285	5
68	6638002401	МКДОУ Байкаловский детский сад № 6 "Рябинушка"	100,00	98,28	74,50	100,00	98,28	94,21	328	6

№ в общем перечне	ИНН	Наименование организации	Критерий 1	Критерий 2	Критерий 3	Критерий 4	Критерий 5	Итоговый балл	Место ОО в общем рейтинге	Место ОО в рейтинге муниципалитета
71	6638002313	МКДОУ Еланский детский сад "Колосок"	100,00	97,73	82,00	93,90	97,04	94,13	332	7
77	6638002296	МКДОУ Шадринский детский сад	100,00	95,16	82,00	97,71	94,51	93,88	347	8
66	6638002391	МКДОУ Байкаловский детский сад № 4 "Богатырь"	99,50	100,00	71,00	99,18	97,96	93,53	364	9
74	6638002257	МКДОУ Ляпуновский детский сад "Ромашка"	97,37	96,88	82,00	96,06	93,54	93,17	387	10
75	6638002264	МКДОУ Нижне-Иленский детский сад	100,00	96,43	82,00	94,29	91,43	92,83	406	11
67	6638002377	МКДОУ Байкаловский детский сад № 5 "Светлячок"	96,62	91,67	82,00	96,22	87,00	90,70	517	12
73	6638002232	МКДОУ "Липовский детский сад"	90,54	100,00	82,00	93,33	86,66	90,51	527	13
76	6638002240	МКДОУ Палецковский детский сад	100,00	100,00	46,00	100,00	100,00	89,20	595	14

Динамика баллов по критериям НОКО у организации, занявшей последнее место в рейтинге по муниципалитету.

МКДОУ Палецковский детский сад	Результаты НОКО-2019	Результаты НОКО-2022	Динамика результатов
1.1. Соответствие информации о деятельности организации, размещенной на общедоступных информационных ресурсах, перечню информации и требованиям к ней, установленным НПА	100,00	100,00	0
1.2. Обеспечение на официальном сайте организации наличия и функционирования дистанционных способов обратной связи и взаимодействия с получателями услуг	90,00	100,00	10
1.3. Доля получателей услуг, удовлетворенных открытостью, полнотой и доступностью информации о деятельности организации, размещенной на информационных стендах, на сайте в информационно-телекоммуникационной сети "Интернет"	98,00	100,00	2
Критерий 1. Открытость и доступность информации об организации	96,20	100,00	3,8
2.1. Обеспечение в организации комфортных условий для предоставления услуг	80,00	100,00	20
2.2. Доля получателей услуг, удовлетворенных	94,00	100,00	6

МКДОУ Палецковский детский сад	Результаты НОКО-2019	Результаты НОКО-2022	Динамика результатов
комфортностью условий предоставления услуг			
Критерий 2. Комфортность условий предоставления услуг	87,00	100,00	13
3.1. Оборудование территории, прилегающей к организации, и ее помещений с учетом доступности для инвалидов	20,00	20,00	0
3.2. Обеспечение в организации условий доступности, позволяющих инвалидам получать услуги наравне с другими	60,00	100,00	40
3.3. Доля получателей услуг, удовлетворенных доступностью услуг для инвалидов	33,00	0,00	-33
Критерий 3. Доступность услуг для инвалидов	39,90	46,00	6,1
4.1. Доля получателей услуг, удовлетворенных доброжелательностью, вежливостью работников организации, обеспечивающих первичный контакт и информирование получателя услуги (работники справочной, кассиры и прочее) при непосредственном обращении в организацию	100,00	100,00	0
4.2. Доля получателей услуг, удовлетворенных доброжелательностью, вежливостью работников организации, обеспечивающих непосредственное оказание услуги при обращении в организацию	91,00	100,00	9
4.3. Доля получателей услуг, удовлетворенных доброжелательностью, вежливостью работников организации, обеспечивающих непосредственное оказание услуги при обращении в организацию	100,00	100,00	0
Критерий 4. Доброжелательность, вежливость работников организации	96,40	100,00	3,6
5.1. Доля получателей услуг, которые готовы рекомендовать организацию образования родственникам и знакомым (могли бы ее рекомендовать, если бы была возможность выбора организации)	94,00	100,00	6
5.2. Доля получателей услуг, удовлетворенных графиком работы образовательной организации	72,00	100,00	28
5.3. Доля получателей услуг, удовлетворенных в целом условиями оказания услуг в образовательной организации	87,00	100,00	13
Критерий 5. Удовлетворенность условиями оказания услуг	86,10	100,00	13,9
Итоговый балл	81,12	89,20	8,08

По результатам НОКО-2022 организация увеличила свой итоговый балл с 81,12 до 89,20. Существенные изменения баллов произошли в Критерии 2. Комфортность условий предоставления услуг. Организация провела работу над обеспечением всех необходимых условий комфортности. В части Критерия 5. Удовлетворенность условиями оказания услуг организация довела значение всех показателей до 100,00 баллов и увеличила общее значение по Критерию 5 на 13,9 балл.

Основные недостатки, выявленные в муниципальном образовании:

1. По **Критерию 1. Открытость и доступность информации об организации** установлено, что на официальных сайтах образовательных организаций отсутствуют следующие дистанционные способы взаимодействия с получателями услуг:

- раздел «Часто задаваемые вопросы» (5 организаций)

2. По **Критерию 3. Доступность услуг для инвалидов** установлено, что помещения и территория организаций муниципального образования не в полной мере оборудованы с учетом доступности услуг для инвалидов. По результатам натурного наблюдения установлено, что в организации отсутствуют следующие показатели:

- адаптированные лифты, поручни, расширенные дверные проемы (13 организаций)
- сменные кресла-коляски (14 организаций)
- специально оборудованные для инвалидов санитарно-гигиенические помещения (13 организаций)

3. По **Критерию 3. Доступность услуг для инвалидов** установлено, что в образовательных организациях не в полной мере созданы условия доступности, позволяющие инвалидам получать услуги наравне с другими, в частности отсутствуют:

- возможность предоставления инвалидам по слуху (слуху и зрению) услуг сурдопереводчика (тифлосурдопереводчика) (14 организаций)

4. По **Критерию 2. Комфортность условий предоставления услуг** установлено, что получатели услуг не в полной мере удовлетворены комфортностью условий осуществления образовательной деятельности (8 организаций).

5. По **Критерию 4. Доброжелательность, вежливость работников организации** установлено, что получатели услуг не в полной мере удовлетворены доброжелательностью и вежливостью работников организации образования (14 организаций).

6. По **Критерию 5. Удовлетворенность условиями оказания услуг** установлено, что в образовательных организациях не созданы условия для готовности получателей рекомендовать организацию (10 организаций).

7. По завершению аудита сайта образовательной организации по дополнительному показателю НОКО **«Популяризация сайта bus.gov.ru на официальных сайтах образовательных организаций»** были выявлены следующие недостатки:

- В разделе «Независимая оценка качества оказания услуг» на официальном сайте образовательной организации отсутствуют/ не актуальны планы по итогам НОКО в 2019 год (5 организаций)

- На официальных сайтах образовательных учреждений отсутствует информации о модуле на сайте bus.gov.ru, на котором реализована возможность оставить отзыв гражданами о качестве услуг, предоставляемых образовательными учреждениями, с приглашением

заинтересованных лиц воспользоваться предоставленным ресурсом и принять участие в оценке деятельности образовательных организаций (отсутствует/ не актуален кликабельный баннер с переходом на карточку образовательной организации сайта bus.gov.ru с возможностью оставить отзыв) (4 организации).

Проанализировав полученные данные, региональный оператор провел работу с организациями по устранению выявленных недостатков по показателю НОКО **«Популяризация сайта bus.gov.ru на официальных сайтах образовательных организаций»**. Организации запланировали мероприятия по устранению недостатков до окончания НОКО.

8. По дополнительному параметру независимой оценки **«Удовлетворенность работой образовательной организации с родителями»** установлено, что получатели услуг оценили работу организации на «отлично»: средний балл муниципалитета по параметру составил 94,10. В общем рейтинге муниципалитет занимает 51 место.

Белоярский ГО

В рейтинге среди всех муниципальных образований Свердловской области Белоярский ГО занимает **49** место.

Среднее значение баллов по критериям НОКО-2022:

- Открытость и доступность информации об организации – 98,26 баллов;
- Комфортность условий предоставления услуг – 94,98 баллов;
- Доступность услуг для инвалидов – 64,27 баллов;
- Доброжелательность, вежливость работников организации – 96,35 баллов;
- Удовлетворенность условиями оказания услуг – 93,71 баллов.

На территории муниципального образования опрошен 701 респондент (обучающихся и их родителей/ законных представителей).

Итоговый интегральный показатель по результатам НОКО-2022 составил 89,51 баллов (из 100 максимально возможных). Отклонение от нормативного показателя – 10,49%. В 2019 году интегральный показатель составлял 77,85 баллов (из 100 максимально возможных), отклонение от нормативного показателя – 22,15%.

Ранжирование организаций внутри муниципалитета по значению интегрального показателя:

№ в общем перечне	ИНН	Наименование организации	Критерий 1	Критерий 2	Критерий 3	Критерий 4	Критерий 5	Итоговый балл	Место ОО в общем рейтинге	Место ОО в рейтинге муниципалитета
78	6639006247	МАДОУ детский сад № 34 "Родничок"	99,47	97,16	100,00	99,01	95,85	98,30	105	1
87	6639006938	МБДОУ Детский сад № 17 "Березка"	100,00	96,25	76,00	95,17	94,25	92,33	428	2
80	6639005229	МАДОУ - Детский сад № 21 "Ягодка"	98,78	98,65	68,00	98,92	96,76	92,22	434	3
79	6639005589	МАДОУ "Детский сад № 12 "Мальшок"	99,52	87,78	73,50	99,11	96,23	91,23	486	4
86	6639007762	МБДОУ - Детский сад № 9 "Улыбка"	100,00	97,83	62,00	96,52	97,83	90,84	508	5
82	6639008830	МБДОУ № 15 "Сказка"	97,14	97,50	75,00	93,75	90,50	90,78	513	6
88	6639005420	МБДОУ детский сад № 2 "Солнышко"	96,05	97,09	68,00	95,70	95,54	90,48	529	7
90	6639005571	МБДОУ детский сад № 4 "Светлячок"	96,55	95,40	63,00	95,37	91,45	88,35	637	8

№ в общем перечне	ИНН	Наименование организации	Критерий 1	Критерий 2	Критерий 3	Критерий 4	Критерий 5	Итоговый балл	Место ОО в общем рейтинге	Место ОО в рейтинге муниципалитета
85	6639008886	МБДОУ "Детский сад № 8 "Родничок"	98,95	95,84	54,00	96,67	93,34	87,76	663	9
84	6639010885	МБДОУ № 60 "Росинка"	100,00	98,61	44,00	98,89	96,39	87,58	671	10
89	6639004881	МБДОУ детский сад № 3 "Рябинка"	96,39	92,86	52,00	98,57	96,79	87,32	679	11
83	6639005324	МБДОУ-Детский сад № 16 "Колокольчик"	96,82	90,39	60,00	92,80	82,31	84,46	752	12
81	6639005490	МБДОУ детский сад № 10 "Ромашка"	97,66	89,36	32,00	92,14	91,06	80,44	781	13

Динамика баллов по критериям НОКО у организации, занявшей последнее место в рейтинге по муниципалитету.

МБДОУ детский сад № 10 "Ромашка"	Результаты НОКО-2019	Результаты НОКО-2022	Динамика результатов
1.1. Соответствие информации о деятельности организации, размещенной на общедоступных информационных ресурсах, перечню информации и требованиям к ней, установленным НПА	98,00	95,45	-2,55
1.2. Обеспечение на официальном сайте организации наличия и функционирования дистанционных способов обратной связи и взаимодействия с получателями услуг	100,00	100,00	0,00
1.3. Доля получателей услуг, удовлетворенных открытостью, полнотой и доступностью информации о деятельности организации, размещенной на информационных стендах, на сайте в информационно-телекоммуникационной сети "Интернет"	82,00	97,56	15,56
Критерий 1. Открытость и доступность информации об организации	92,20	97,66	5,46
2.1. Обеспечение в организации комфортных условий для предоставления услуг	60,00	100,00	40,00
2.2. Доля получателей услуг, удовлетворенных комфортностью условий предоставления услуг	70,00	78,72	8,72
Критерий 2. Комфортность условий предоставления услуг	65,00	89,36	24,36
3.1. Оборудование территории, прилегающей к организации, и ее помещений с учетом доступности для инвалидов	0,00	0,00	0,00
3.2. Обеспечение в организации условий доступности, позволяющих инвалидам получать услуги наравне с другими	20,00	20,00	0,00

МБДОУ детский сад № 10 "Ромашка"	Результаты НОКО-2019	Результаты НОКО-2022	Динамика результатов
3.3. Доля получателей услуг, удовлетворенных доступностью услуг для инвалидов	0,00	80,00	80,00
Критерий 3. Доступность услуг для инвалидов	8,00	32,00	24,00
4.1. Доля получателей услуг, удовлетворенных доброжелательностью, вежливостью работников организации, обеспечивающих первичный контакт и информирование получателя услуги (работники справочной, кассиры и прочее) при непосредственном обращении в организацию	88,00	91,49	3,49
4.2. Доля получателей услуг, удовлетворенных доброжелательностью, вежливостью работников организации, обеспечивающих непосредственное оказание услуги при обращении в организацию	94,00	91,49	-2,51
4.3. Доля получателей услуг, удовлетворенных доброжелательностью, вежливостью работников организации, обеспечивающих непосредственное оказание услуги при обращении в организацию	96,00	94,74	-1,26
Критерий 4. Доброжелательность, вежливость работников организации	92,00	92,14	0,14
5.1. Доля получателей услуг, которые готовы рекомендовать организацию образования родственникам и знакомым (могли бы ее рекомендовать, если бы была возможность выбора организации)	74,00	89,36	15,36
5.2. Доля получателей услуг, удовлетворенных графиком работы образовательной организации	79,00	87,23	8,23
5.3. Доля получателей услуг, удовлетворенных в целом условиями оказания услуг в образовательной организации	86,00	93,62	7,62
Критерий 5. Удовлетворенность условиями оказания услуг	81,00	91,06	10,06
Итоговый балл	67,64	80,44	12,80

По результатам НОКО-2022 организация увеличила свой итоговый балл с 67,64 до 80,44. Существенные изменения баллов в сторону увеличения произошли в Критерии 2. Комфортность условий предоставления услуг. Организация провела работу над обеспечением всех необходимых условий комфортности. По Критерию 3. Доступность услуг для инвалидов, в части показателя 3.3, также зафиксирована положительная динамика: увеличилась доля получателей услуг, удовлетворенных доступностью услуг для инвалидов; балл организации по этому показателю равен 80,00.

Основные недостатки, выявленные в муниципальном образовании:

1. По **Критерию 1. Открытость и доступность информации об организации** установлено, что на официальных сайтах образовательных организаций отсутствуют следующие дистанционные способы взаимодействия с получателями услуг:

- раздел «Часто задаваемые вопросы» (7 организаций)

2. По **Критерию 3. Доступность услуг для инвалидов** установлено, что помещения и территория организаций муниципального образования не в полной мере оборудованы с учетом доступности услуг для инвалидов. По результатам натурного наблюдения установлено, что в организации отсутствуют следующие показатели:

- оборудование входных групп пандусами (подъемными платформами) (7 организаций)
- выделенные стоянки для автотранспортных средств инвалидов (6 организаций)
- адаптированные лифты, поручни, расширенные дверные проемы (9 организаций)
- сменные кресла-коляски (12 организаций)
- специально оборудованные для инвалидов санитарно-гигиенические помещения (11 организаций)

3. По **Критерию 3. Доступность услуг для инвалидов** установлено, что в образовательных организациях не в полной мере созданы условия доступности, позволяющие инвалидам получать услуги наравне с другими, в частности отсутствуют:

- дублирование для инвалидов по слуху и зрению звуковой и зрительной информации (11 организаций)
- дублирование надписей, знаков и иной текстовой и графической информации знаками, выполненными рельефно-точечным шрифтом Брайля (6 организаций)
- возможность предоставления инвалидам по слуху (слуху и зрению) услуг сурдопереводчика (тифлосурдопереводчика) (11 организаций)
- помощь, оказываемая работниками организации, прошедшими необходимое обучение (инструктирование) по сопровождению инвалидов в помещениях организации и на прилегающей территории (5 организаций)

4. По **Критерию 3. Доступность услуг для инвалидов** установлено, что получатели услуг с ограниченными возможностями здоровья не в полной мере удовлетворены созданными условиями получения услуг и оборудованностью помещений и территорий организации (7 организаций).

5. По **Критерию 2. Комфортность условий предоставления услуг** установлено, что По Критерию 2. Комфортность условий предоставления услуг установлено, что получатели услуг не в полной мере удовлетворены комфортностью условий осуществления образовательной деятельности (13 организаций).

6. По **Критерию 4. Доброжелательность, вежливость работников организации** установлено, что получатели услуг не в полной мере удовлетворены доброжелательностью и вежливостью работников организации образования (13 организаций).

7. По **Критерию 5. Удовлетворенность условиями оказания услуг** установлено, что в образовательных организациях не созданы условия для готовности получателей рекомендовать организацию (13 организаций).

8. По **Критерию 5. Удовлетворенность условиями оказания услуг** установлено, что организационные условия оказания услуг в образовательных учреждениях (график работы) скорее не удовлетворяют получателей услуг (13 организаций).

9. По дополнительному параметру независимой оценки **«Удовлетворенность работой образовательной организации с родителями»** установлено, что получатели услуг оценили работу организации на «отлично»: средний балл муниципалитета по параметру составил 92,73. В общем рейтинге муниципалитет занимает 60 место.

10. По завершению аудита сайта образовательной организации по дополнительному показателю НОКО **«Популяризация сайта bus.gov.ru на официальных сайтах образовательных организаций»** недостатков не выявлено.

Березовский ГО

В рейтинге среди всех муниципальных образований Свердловской области Березовский ГО занимает **20** место.

Среднее значение баллов по критериям НОКО-2022:

- Открытость и доступность информации об организации – 98,41 баллов;
- Комфортность условий предоставления услуг – 95,57 баллов;
- Доступность услуг для инвалидов – 79,51 баллов;
- Доброжелательность, вежливость работников организации – 97,40 баллов;
- Удовлетворенность условиями оказания услуг – 94,30 баллов.

На территории муниципального образования опрошено 2378 респондентов (обучающихся и их родителей/ законных представителей).

Итоговый интегральный показатель по результатам НОКО-2022 составил 93,04 баллов (из 100 максимально возможных). Отклонение от нормативного показателя – 6,96%. В 2019 году интегральный показатель составлял 84,59 баллов (из 100 максимально возможных), отклонение от нормативного показателя – 15,41%.

Ранжирование организаций внутри муниципалитета по значению интегрального показателя:

№ в общем перечне	ИНН	Наименование организации	Критерий 1	Критерий 2	Критерий 3	Критерий 4	Критерий 5	Итоговый балл	Место ОО в общем рейтинге	Место ОО в рейтинге муниципалитета
111	6604009769	БМАДОУ "Детский сад № 17"	98,59	98,03	94,00	98,43	96,85	97,18	174	1
108	6604009303	БМАДОУ "Детский сад № 12"	98,32	96,74	92,07	96,63	95,39	95,83	240	2
105	6678007131	БМАДОУ "Детский сад № 5"	99,13	98,57	82,00	99,18	98,80	95,54	255	3
99	6604010154	БМАДОУ "Детский сад № 27"	98,82	98,71	82,00	98,87	99,05	95,49	258	4
107	6604010010	БМАДОУ "Детский сад № 9"	99,26	98,42	82,00	99,36	97,78	95,36	266	5
109	6678102089	БМАДОУ "Детский сад № 48 "Росток"	98,49	97,62	82,00	99,36	98,09	95,11	276	6
110	6604009462	БМАДОУ "Детский сад № 41"	98,97	95,48	88,00	96,68	95,85	95,00	283	7
95	6604009335	БМАДОУ "Детский сад №	99,56	93,45	85,00	98,03	94,92	94,19	330	8

№ в общем перечне	ИНН	Наименование организации	Критерий 1	Критерий 2	Критерий 3	Критерий 4	Критерий 5	Итоговый балл	Место ОО в общем рейтинге	Место ОО в рейтинге муниципалитета
		19"								
104	6604028144	БМАДОУ "Детский сад № 40"	98,77	97,59	82,00	96,59	93,74	93,74	356	9
103	6604009536	БМАДОУ "Детский сад № 4"	100,00	100,00	71,71	100,00	95,79	93,50	365	10
106	6678108490	БМАДОУ "Детский сад № 50"	99,58	98,25	74,00	97,19	97,37	93,28	382	11
94	6604009783	БМАДОУ "Детский сад № 18"	98,76	94,00	88,00	95,20	89,73	93,14	389	12
92	6604021170	БМАДОУ "Детский сад № 13"	98,92	96,24	76,00	97,08	96,13	92,87	403	13
96	6604009494	БМАДОУ "Детский сад № 2"	98,72	98,18	70,00	98,54	98,00	92,69	409	14
112	6678044126	БМАДОУ "Детский сад № 7 "Седьмое королевство"	96,96	92,28	88,00	96,18	88,37	92,36	426	15
101	6604009423	БМАДОУ "Детский сад № 36"	98,11	92,47	76,00	99,45	94,52	92,11	442	16
97	6604009663	БМАДОУ "Детский сад № 22"	98,08	94,18	76,00	97,02	93,84	91,82	454	17
98	6678103036	БМАДОУ "Детский сад № 23 "Золотой ключик"	97,33	91,43	86,50	92,01	86,50	90,75	515	18
91	6678024056	БМАДОУ "Детский сад № 1"	98,73	97,75	62,67	97,59	94,44	90,24	541	19
102	6604009906	БМАДОУ "Детский сад № 39"	97,82	94,30	62,00	98,45	97,28	89,97	555	20
93	6604009590	БМАДОУ "Детский сад № 16"	96,41	95,33	67,50	96,64	91,50	89,48	578	21
100	6604009543	БМАДОУ "Детский сад № 35"	95,59	83,50	65,71	94,24	80,70	83,95	759	22

Динамика баллов по критериям НОКО у организации, занявшей последнее место в рейтинге по муниципалитету.

БМАДОУ "Детский сад № 35"	Результаты НОКО-2019	Результаты НОКО-2022	Динамика результатов
1.1. Соответствие информации о деятельности организации, размещенной на общедоступных информационных ресурсах, перечню информации и требованиям к ней, установленным НПА	94,00	100,00	6
1.2. Обеспечение на официальном сайте организации наличия и функционирования дистанционных способов	100,00	100,00	0

БМАДОУ "Детский сад № 35"	Результаты НОКО-2019	Результаты НОКО-2022	Динамика результатов
обратной связи и взаимодействия с получателями услуг			
1.3. Доля получателей услуг, удовлетворенных открытостью, полнотой и доступностью информации о деятельности организации, размещенной на информационных стендах, на сайте в информационно-телекоммуникационной сети "Интернет"	90,00	88,97	-1,03
Критерий 1. Открытость и доступность информации об организации	94,20	95,59	1,39
2.1. Обеспечение в организации комфортных условий для предоставления услуг	100,00	100,00	0
2.2. Доля получателей услуг, удовлетворенных комфортностью условий предоставления услуг	61,00	67,00	6
Критерий 2. Комфортность условий предоставления услуг	80,50	83,50	3
3.1. Оборудование территории, прилегающей к организации, и ее помещений с учетом доступности для инвалидов	0,00	0,00	0
3.2. Обеспечение в организации условий доступности, позволяющих инвалидам получать услуги наравне с другими	60,00	100,00	40
3.3. Доля получателей услуг, удовлетворенных доступностью услуг для инвалидов	80,00	85,71	5,71
Критерий 3. Доступность услуг для инвалидов	48,00	65,71	17,71
4.1. Доля получателей услуг, удовлетворенных доброжелательностью, вежливостью работников организации, обеспечивающих первичный контакт и информирование получателя услуги (работники справочной, кассиры и прочее) при непосредственном обращении в организацию	89,00	93,00	4
4.2. Доля получателей услуг, удовлетворенных доброжелательностью, вежливостью работников организации, обеспечивающих непосредственное оказание услуги при обращении в организацию	93,00	96,00	3
4.3. Доля получателей услуг, удовлетворенных доброжелательностью, вежливостью работников организации, обеспечивающих непосредственное оказание услуги при обращении в организацию	92,00	93,22	1,22
Критерий 4. Доброжелательность, вежливость работников организации	91,20	94,24	3,04
5.1. Доля получателей услуг, которые готовы рекомендовать организацию образования родственникам и знакомым (могли бы ее рекомендовать, если бы была возможность выбора организации)	77,00	81,00	4
5.2. Доля получателей услуг, удовлетворенных графиком работы образовательной организации	92,00	82,00	-10
5.3. Доля получателей услуг, удовлетворенных в целом условиями оказания услуг в образовательной организации	88,00	80,00	-8
Критерий 5. Удовлетворенность условиями оказания услуг	85,50	80,70	-4,8
Итоговый балл	79,88	83,95	4,07

По результатам НОКО-2022 организация увеличила свой итоговый балл с 79,88 до 83,95. Существенные изменения баллов произошли в Критерии 3. Доступность услуг для инвалидов. Организация провела работу над обеспечением для лиц с ОВЗ условий, позволяющих им получать услуги наравне с другими. Положительная динамика наблюдается по Критерию 4. Доброжелательность, вежливость работников организации: организация повысила свой балл на 3,04 балла.

Основные недостатки, выявленные в муниципальном образовании:

1. По **Критерию 3. Доступность услуг для инвалидов** установлено, что помещения и территория организаций муниципального образования не в полной мере оборудованы с учетом доступности услуг для инвалидов. По результатам натурного наблюдения установлено, что в организации отсутствуют следующие показатели:

- выделенные стоянки для автотранспортных средств инвалидов (18 организаций)
- сменные кресла-коляски (20 организаций)
- специально оборудованные для инвалидов санитарно-гигиенические помещения (17 организаций)

2. По **Критерию 3. Доступность услуг для инвалидов** установлено, что в образовательных организациях не в полной мере созданы условия доступности, позволяющие инвалидам получать услуги наравне с другими, в частности отсутствуют:

- дублирование надписей, знаков и иной текстовой и графической информации знаками, выполненными рельефно-точечным шрифтом Брайля (17 организаций)

3. По **Критерию 2. Комфортность условий предоставления услуг** установлено, что получатели услуг не в полной мере удовлетворены комфортностью условий осуществления образовательной деятельности (22 организация).

4. По **Критерию 4. Доброжелательность, вежливость работников организации** установлено, что получатели услуг не в полной мере удовлетворены доброжелательностью и вежливостью работников организации образования (21 организация)

5. По **Критерию 5. Удовлетворенность условиями оказания услуг** установлено, что в образовательных организациях не созданы условия для готовности получателей рекомендовать организацию (20 организаций).

6. По **Критерию 5. Удовлетворенность условиями оказания услуг** установлено, что в организационные условия оказания услуг в образовательных учреждениях (график работы) скорее не удовлетворяют получателей услуг (22 организации).

7. По дополнительному параметру независимой оценки **«Удовлетворенность работой образовательной организации с родителями»** установлено, что получатели услуг оценили

работу организации на «отлично»: средний балл муниципалитета по параметру составил 93,32. В общем рейтинге муниципалитет занимает 56 место.

8. По завершению аудита сайта образовательной организации по дополнительному показателю НОКО **«Популяризация сайта bus.gov.ru на официальных сайтах образовательных организаций»** были выявлены следующие недостатки:

– В разделе «Независимая оценка качества оказания услуг» на официальном сайте образовательной организации отсутствуют/ не актуальны **планы** по итогам НОКО в 2019 год (6 организаций).

– В разделе «Независимая оценка качества оказания услуг» на официальных сайтах образовательных организаций отсутствуют/ не актуальны **отчеты** по реализации планов мероприятий по результатам НОКО в 2019 году, реализованных в полном объеме (по состоянию на 31.12.2022) (5 организаций).

Проанализировав полученные данные, региональный оператор провел работу с организациями по устранению выявленных недостатков по показателю НОКО **«Популяризация сайта bus.gov.ru на официальных сайтах образовательных организаций»**. Организации запланировали мероприятия по устранению недостатков до окончания НОКО.

Бисертский ГО

В рейтинге среди всех муниципальных образований Свердловской области Бисертский ГО занимает **56** место.

Среднее значение баллов по критериям НОКО-2022:

- Открытость и доступность информации об организации – 97,27 баллов;
- Комфортность условий предоставления услуг – 98,12 баллов;
- Доступность услуг для инвалидов – 53,50 баллов;
- Доброжелательность, вежливость работников организации – 98,80 баллов;
- Удовлетворенность условиями оказания услуг – 96,10 баллов.

На территории муниципального образования опрошено 267 респондентов (обучающихся и их родителей/ законных представителей).

Итоговый интегральный показатель по результатам НОКО-2022 составил 88,76 баллов (из 100 максимально возможных). Отклонение от нормативного показателя – 11,24%. В 2019 году интегральный показатель составлял 86,17 баллов (из 100 максимально возможных), отклонение от нормативного показателя – 13,83%.

Ранжирование организаций внутри муниципалитета по значению интегрального показателя:

№ в общем перечне	ИНН	Наименование организации	Критерий 1	Критерий 2	Критерий 3	Критерий 4	Критерий 5	Итоговый балл	Место ОО в общем рейтинге	Место ОО в рейтинге муниципалитета
113	6646013478	МКДОУ № 2 д/с "Колокольчик"	93,75	97,15	62,00	98,47	95,57	89,39	583	1
114	6646009168	МКДОУ № 3 д/с "Рябинка"	98,94	96,97	54,00	98,78	97,27	89,19	596	2
115	6646009200	МКДОУ № 1	98,65	98,39	52,00	97,93	98,71	89,14	599	3
116	6646009626	МКДОУ № 4 д/с "Одуванчик" с. Киргишаны	97,74	100,00	46,00	100,00	92,86	87,32	679	4

Динамика баллов по критериям НОКО у организации, занявшей последнее место в рейтинге по муниципалитету.

МКДОУ № 4 д/с "Одуванчик" с. Киргишаны	Результаты НОКО-2019	Результаты НОКО-2022	Динамика результатов
1.1. Соответствие информации о деятельности организации, размещенной на общедоступных информационных ресурсах, перечню информации и требованиям к ней, установленным НПА	83,00	92,45	9,45
1.2. Обеспечение на официальном сайте организации наличия и функционирования дистанционных способов обратной связи и взаимодействия с получателями услуг	100,00	100,00	0,00
1.3. Доля получателей услуг, удовлетворенных открытостью, полнотой и доступностью информации о деятельности организации, размещенной на информационных стендах, на сайте в информационно-телекоммуникационной сети "Интернет"	100,00	100,00	0,00
Критерий 1. Открытость и доступность информации об организации	94,90	97,74	2,84
2.1. Обеспечение в организации комфортных условий для предоставления услуг	40,00	100,00	60,00
2.2. Доля получателей услуг, удовлетворенных комфортностью условий предоставления услуг	100,00	100,00	0,00
Критерий 2. Комфортность условий предоставления услуг	70,00	100,00	30,00
3.1. Оборудование территории, прилегающей к организации, и ее помещений с учетом доступности для инвалидов	0,00	0,00	0,00
3.2. Обеспечение в организации условий доступности, позволяющих инвалидам получать услуги наравне с другими	20,00	40,00	20,00
3.3. Доля получателей услуг, удовлетворенных доступностью услуг для инвалидов	100,00	100,00	0,00
Критерий 3. Доступность услуг для инвалидов	38,00	46,00	8,00
4.1. Доля получателей услуг, удовлетворенных доброжелательностью, вежливостью работников организации, обеспечивающих первичный контакт и информирование получателя услуги (работники справочной, кассиры и прочее) при непосредственном обращении в организацию	100,00	100,00	0,00
4.2. Доля получателей услуг, удовлетворенных доброжелательностью, вежливостью работников организации, обеспечивающих непосредственное оказание услуги при обращении в организацию	100,00	100,00	0,00
4.3. Доля получателей услуг, удовлетворенных доброжелательностью, вежливостью работников организации, обеспечивающих непосредственное оказание услуги при обращении в организацию	100,00	100,00	0,00
Критерий 4. Доброжелательность, вежливость работников организации	100,00	100,00	0,00
5.1. Доля получателей услуг, которые готовы рекомендовать организацию образования родственникам и знакомым (могли бы ее рекомендовать, если бы была возможность выбора организации)	94,00	100,00	6,00

МКДОУ № 4 д/с "Одуванчик" с. Киргишаны	Результаты НОКО-2019	Результаты НОКО-2022	Динамика результатов
5.2. Доля получателей услуг, удовлетворенных графиком работы образовательной организации	100,00	100,00	0,00
5.3. Доля получателей услуг, удовлетворенных в целом условиями оказания услуг в образовательной организации	100,00	85,71	-14,29
Критерий 5. Удовлетворенность условиями оказания услуг	98,20	92,86	-5,34
Итоговый балл	80,22	87,32	7,10

По результатам НОКО-2022 организация увеличила свой итоговый балл с 80,22 до 87,32. Существенные изменения баллов произошли по Критерию 2. Комфортность условий предоставления услуг. Организация провела работу над обеспечением всех необходимых условий комфортности. Отрицательная динамика зафиксирована по Критерию 5. Удовлетворенность условиями оказания услуг: вследствие снижения доли опрошенных, удовлетворенных условиями оказания услуг, значения балла уменьшилось на 5,34 балла.

Основные недостатки, выявленные в муниципальном образовании:

1. По **Критерию 1. Открытость и доступность информации об организации** установлено, что на официальных сайтах образовательных организаций муниципалитета не размещена/ размещена не в полном объеме/размещена не актуальная следующая информация:

- Информация об условиях охраны здоровья обучающихся, в том числе инвалидов и лиц с ограниченными возможностями здоровья (2 организации)
- Информация о доступе к информационным системам и информационно-телекоммуникационным сетям, в том числе приспособленным для использования инвалидами и лицами с ограниченными возможностями здоровья (2 организации)
- Информация об обеспечении доступа в здания образовательной организации инвалидов и лиц с ограниченными возможностями здоровья (2 организации)
- Информация о наличии специальных технических средств обучения коллективного и индивидуального пользования для инвалидов и лиц с ограниченными возможностями здоровья (2 организации)

2. По **Критерию 1. Открытость и доступность информации об организации** установлено, что на официальных сайтах образовательных организаций отсутствуют следующие дистанционные способы взаимодействия с получателями услуг:

- раздел «Часто задаваемые вопросы» (3 организации)

3. По **Критерию 3. Доступность услуг для инвалидов** установлено, что помещения и территория организаций муниципального образования не в полной мере оборудованы с учетом

доступности услуг для инвалидов. По результатам натурного наблюдения установлено, что в организации отсутствуют следующие показатели:

- оборудование входных групп пандусами (подъемными платформами) (4 организации)
- выделенные стоянки для автотранспортных средств инвалидов (4 организации)
- адаптированные лифты, поручни, расширенные дверные проемы (4 организации)
- сменные кресла-коляски (4 организации)
- специально оборудованные для инвалидов санитарно-гигиенические помещения (4 организации)

4. По **Критерию 3. Доступность услуг для инвалидов** установлено, что в образовательных организациях не в полной мере созданы условия доступности, позволяющие инвалидам получать услуги наравне с другими, в частности отсутствуют:

- дублирование для инвалидов по слуху и зрению звуковой и зрительной информации (4 организации)
- возможность предоставления инвалидам по слуху (слуху и зрению) услуг сурдопереводчика (тифлосурдопереводчика) (4 организации)
- помощь, оказываемая работниками организации, прошедшими необходимое обучение (инструктирование) по сопровождению инвалидов в помещениях организации и на прилегающей территории (2 организации)

5. По **Критерию 2. Комфортность условий предоставления услуг** установлено, что получатели услуг не в полной мере удовлетворены комфортностью условий осуществления образовательной деятельности (3 организации)

6. По **Критерию 4. Доброжелательность, вежливость работников организации** установлено, что получатели услуг не в полной мере удовлетворены доброжелательностью и вежливостью работников организации образования (3 организации)

7. По **Критерию 5. Удовлетворенность условиями оказания услуг** установлено, что в образовательных организациях не созданы условия для готовности получателей рекомендовать организацию (3 организации)

8. По **Критерию 5. Удовлетворенность условиями оказания услуг** установлено, что организационные условия оказания услуг в образовательных учреждениях (график работы) скорее не удовлетворяют получателей услуг (4 организации)

9. По дополнительному параметру независимой оценки «**Удовлетворенность работой образовательной организации с родителями**» установлено, что получатели услуг оценили работу организации на «отлично»: средний балл муниципалитета по параметру составил 97,85. В общем рейтинге муниципалитет занимает 7 место.

10. По завершению аудита сайта образовательной организации по дополнительному показателю НОКО **«Популяризация сайта bus.gov.ru на официальных сайтах образовательных организаций»** были выявлены следующие недостатки:

– В разделе «Независимая оценка качества оказания услуг» на официальном сайте образовательной организации отсутствуют/ не актуальны **планы** по итогам НОКО в 2019 год (2 организации).

Проанализировав полученные данные, региональный оператор провел работу с организациями по устранению выявленных недостатков по показателю НОКО **«Популяризация сайта bus.gov.ru на официальных сайтах образовательных организаций»**. Организации запланировали мероприятия по устранению недостатков до окончания НОКО

Верхнесалдинский ГО

В рейтинге среди всех муниципальных образований Свердловской области Верхнесалдинский ГО занимает **37** место.

Среднее значение баллов по критериям НОКО-2022:

- Открытость и доступность информации об организации – 96,70 баллов;
- Комфортность условий предоставления услуг – 96,75 баллов;
- Доступность услуг для инвалидов – 65,48 баллов;
- Доброжелательность, вежливость работников организации – 97,90 баллов;
- Удовлетворенность условиями оказания услуг – 96,65 баллов.

На территории муниципального образования опрошено 1853 респондента (обучающихся и их родителей/ законных представителей).

Итоговый интегральный показатель по результатам НОКО-2022 составил 90,70 баллов (из 100 максимально возможных). Отклонение от нормативного показателя – 9,30%. В 2019 году интегральный показатель составлял 86,65 баллов (из 100 максимально возможных), отклонение от нормативного показателя – 1,335%.

Ранжирование организаций внутри муниципалитета по значению интегрального показателя:

№ в общем перечне	ИНН	Наименование организации	Критерий 1	Критерий 2	Критерий 3	Критерий 4	Критерий 5	Итоговый балл	Место ОО в общем рейтинге	Место ОО в рейтинге муниципалитета
121	6607008241	МАДОУ № 51	98,20	99,66	94,00	99,18	98,84	97,98	128	1
130	6607008280	МБДОУ № 1 "Солнышко"	97,22	98,03	93,03	98,43	98,51	97,04	182	2
124	6607008266	МАДОУ "Детский сад № 5 "Золотая рыбка"	99,64	100,00	86,00	99,28	99,46	96,88	189	3
118	6607008146	МАДОУ "Детский сад № 2 "Елочка"	98,65	92,01	92,50	97,91	93,45	94,90	291	4
137	6607008403	МКДОУ "Детский сад № 28 "Гусельки"	97,79	100,00	70,00	98,57	100,00	93,27	383	5
138	6607008788	МКДОУ "Детский сад № 29 "Теремок"	96,82	100,00	70,00	98,62	100,00	93,09	393	6
125	6607008185	МАДОУ № 52 "Рябинка"	96,98	92,14	82,00	97,75	96,41	93,06	394	7
134	6607014333	МБДОУ "Детский сад № 7 "Мишутка"	97,06	97,22	70,00	99,26	96,30	91,97	447	8

№ в общем перечне	ИНН	Наименование организации	Критерий 1	Критерий 2	Критерий 3	Критерий 4	Критерий 5	Итоговый балл	Место ОО в общем рейтинге	Место ОО в рейтинге муниципалитета
133	6607012495	Детский сад № 6	95,98	100,00	64,00	97,95	97,95	91,18	488	9
122	6607008273	Детский сад № 24	99,45	97,42	62,00	98,16	97,50	90,91	504	10
136	6607008386	МКДОУ "Детский сад № 21 "Василек"	88,69	100,00	65,71	100,00	100,00	90,88	507	11
132	6607008481	Детский сад № 42	100,00	100,00	54,00	100,00	98,71	90,54	524	12
135	6607008107	МБДОУ № 20 "Кораблик"	95,86	94,00	70,00	96,25	94,00	90,02	551	13
119	6607010924	МАДОУ № 26 "Дюймовочка"	98,20	96,49	62,00	96,49	96,49	89,93	558	14
129	6607008114	МБДОУ "Детский сад № 41 "Петушок"	97,18	97,06	62,00	97,25	96,18	89,93	558	14
126	6607008604	МБДОУ № 17 "Березка"	95,81	96,43	56,00	100,00	100,00	89,65	568	15
131	6607008139	МБДОУ "Детский сад № 13 "Мальшок"	99,15	98,69	46,00	100,00	100,00	88,77	613	16
117	6607008298	"Детский сад № 19 "Чебурашка"	97,25	89,17	66,67	95,40	90,75	87,85	657	17
120	6607008234	МАДОУ "Детский сад № 4 "Утеночка"	98,08	94,77	52,67	95,95	94,34	87,16	685	18
123	6607008178	Детский сад № 43	98,94	99,48	33,00	99,77	100,00	86,24	715	19
127	6607008153	МБДОУ № 22 "Родничок"	88,76	92,56	57,00	94,94	84,90	83,63	765	20
128	6607008393	МБДОУ "Детский сад № 39 "Журавлик"	91,64	93,48	24,00	92,62	92,61	78,87	783	21

Динамика баллов по критериям НОКО у организации, занявшей последнее место в рейтинге по муниципалитету.

МБДОУ "Детский сад № 39 "Журавлик"	Результаты НОКО-2019	Результаты НОКО-2022	Динамика результатов
1.1. Соответствие информации о деятельности организации, размещенной на общедоступных информационных ресурсах, перечню информации и требованиям к ней, установленным НПА	71,00	100,00	29,00
1.2. Обеспечение на официальном сайте организации наличия и функционирования дистанционных способов обратной связи и взаимодействия с получателями услуг	100,00	100,00	0,00
1.3. Доля получателей услуг, удовлетворенных открытостью, полнотой и доступностью информации о деятельности организации, размещенной на	97,00	79,11	-17,89

МБДОУ "Детский сад № 39 "Журавлик"	Результаты НОКО-2019	Результаты НОКО-2022	Динамика результатов
информационных стендах, на сайте в информационно-телекоммуникационной сети "Интернет"			
Критерий 1. Открытость и доступность информации об организации	90,10	91,64	1,54
2.1. Обеспечение в организации комфортных условий для предоставления услуг	60,00	100,00	40,00
2.2. Доля получателей услуг, удовлетворенных комфортностью условий предоставления услуг	92,00	86,96	-5,04
Критерий 2. Комфортность условий предоставления услуг	76,00	93,48	17,48
3.1. Оборудование территории, прилегающей к организации, и ее помещений с учетом доступности для инвалидов	0,00	0,00	0,00
3.2. Обеспечение в организации условий доступности, позволяющих инвалидам получать услуги наравне с другими	40,00	60,00	20,00
3.3. Доля получателей услуг, удовлетворенных доступностью услуг для инвалидов	100,00	0,00	-100,00
Критерий 3. Доступность услуг для инвалидов	46,00	24,00	-22,00
4.1. Доля получателей услуг, удовлетворенных доброжелательностью, вежливостью работников организации, обеспечивающих первичный контакт и информирование получателя услуги (работники справочной, кассиры и прочее) при непосредственном обращении в организацию	97,00	91,30	-5,70
4.2. Доля получателей услуг, удовлетворенных доброжелательностью, вежливостью работников организации, обеспечивающих непосредственное оказание услуги при обращении в организацию	96,00	95,65	-0,35
4.3. Доля получателей услуг, удовлетворенных доброжелательностью, вежливостью работников организации, обеспечивающих непосредственное оказание услуги при обращении в организацию	97,00	89,19	-7,81
Критерий 4. Доброжелательность, вежливость работников организации	96,60	92,62	-3,98
5.1. Доля получателей услуг, которые готовы рекомендовать организацию образования родственникам и знакомым (могли бы ее рекомендовать, если бы была возможность выбора организации)	93,00	91,30	-1,70
5.2. Доля получателей услуг, удовлетворенных графиком работы образовательной организации	96,00	86,96	-9,04
5.3. Доля получателей услуг, удовлетворенных в целом условиями оказания услуг в образовательной организации	97,00	95,65	-1,35
Критерий 5. Удовлетворенность условиями оказания услуг	95,60	92,61	-2,99
Итоговый балл	80,86	78,87	-1,99

По результатам НОКО-2022 у организации наблюдается отрицательная динамика в значении итогового показателя: он изменился с 80,86 до 78,87. Наибольшая отрицательная динамика отмечена в Критерии 3. Доступность услуг для инвалидов. В организации

увеличилось количество условий доступности, позволяющих инвалидам получать услуги наравне с другими, однако существенно снизилась доля получателей услуг, удовлетворенных доступностью услуг для инвалидов (показатель 3.3). По Критерию 4. Доброжелательность, вежливость работников организации и Критерию 5. Удовлетворенность условиями оказания услуг наблюдается отрицательная динамика в среднем на 3,49 балла.

Основные недостатки, выявленные в муниципальном образовании:

1. По **Критерию 1. Открытость и доступность информации об организации** установлено, что на информационных стендах образовательных организаций муниципалитета отсутствует или представлена не в полном объеме следующая информация:

- Документ о порядке оказания платных образовательных услуг, в том числе образец договора об оказании платных образовательных услуг, документ об утверждении стоимости обучения по каждой образовательной программе (13 организаций).

2. По **Критерию 3. Доступность услуг для инвалидов** установлено, что помещения и территория организаций муниципального образования не в полной мере оборудованы с учетом доступности услуг для инвалидов. По результатам натурного наблюдения установлено, что в организации отсутствуют следующие показатели:

- оборудование входных групп пандусами (подъемными платформами) (17 организаций)
- выделенные стоянки для автотранспортных средств инвалидов (19 организаций)
- адаптированные лифты, поручни, расширенные дверные проемы (17 организаций)
- сменные кресла-коляски (17 организаций)
- специально оборудованные для инвалидов санитарно-гигиенические помещения (16 организаций)

3. По **Критерию 3. Доступность услуг для инвалидов** установлено, что в образовательных организациях не в полной мере созданы условия доступности, позволяющие инвалидам получать услуги наравне с другими, в частности отсутствуют:

- дублирование для инвалидов по слуху и зрению звуковой и зрительной информации) (14 организаций)
- возможность предоставления инвалидам по слуху (слуху и зрению) услуг сурдопереводчика (тифлосурдопереводчика) (20 организаций)

4. По **Критерию 2. Комфортность условий предоставления услуг** установлено, получатели услуг не в полной мере удовлетворены комфортностью условий осуществления образовательной деятельности (16 организаций).

5. По **Критерию 4. Доброжелательность, вежливость работников организации** установлено, что получатели услуг не в полной мере удовлетворены доброжелательностью и вежливостью работников организации образования (18 организаций).

6. По **Критерию 5. Удовлетворенность условиями оказания услуг** установлено, что в образовательных организациях не созданы условия для готовности получателей услуг рекомендовать организацию (16 организаций).

7. По **Критерию 5. Удовлетворенность условиями оказания услуг** установлено, что организационные условия оказания услуг в образовательных учреждениях (график работы) скорее не удовлетворяют получателей услуг (13 организаций).

8. По дополнительному параметру независимой оценки **«Удовлетворенность работой образовательной организации с родителями»** установлено, что получатели услуг оценили работу организации на «отлично»: средний балл муниципалитета по параметру составил 93,47. В общем рейтинге муниципалитет занимает 55 место.

9. По завершению аудита сайта образовательной организации по дополнительному показателю НОКО **«Популяризация сайта bus.gov.ru на официальных сайтах образовательных организаций»** были выявлены следующие недостатки:

– В разделе «Независимая оценка качества оказания услуг» на официальном сайте образовательной организации отсутствуют/ не актуальны **планы** по итогам НОКО в 2019 год (5 организаций)

– Отсутствует/ не актуальна **гиперссылка** на сайт bus.gov.ru с результатами независимой оценки качества оказания услуг образовательными организациями (5 организаций).

Проанализировав полученные данные, региональный оператор провел работу с организациями по устранению выявленных недостатков по показателю НОКО **«Популяризация сайта bus.gov.ru на официальных сайтах образовательных организаций»**. Организации запланировали мероприятия по устранению недостатков до окончания НОКО.

Волчанский ГО

В рейтинге среди всех муниципальных образований Свердловской области Волчанский ГО занимает **48** место.

Среднее значение баллов по критериям НОКО-2022:

- Открытость и доступность информации об организации – 98,92 баллов;
- Комфортность условий предоставления услуг – 96,69 баллов;
- Доступность услуг для инвалидов – 57,83 баллов;
- Доброжелательность, вежливость работников организации – 98,51 баллов;
- Удовлетворенность условиями оказания услуг – 96,09 баллов.

На территории муниципального образования опрошено 217 респондентов (обучающихся и их родителей/ законных представителей).

Итоговый интегральный показатель по результатам НОКО-2022 составил 89,61 баллов (из 100 максимально возможных). Отклонение от нормативного показателя – 10,39%. В 2019 году интегральный показатель составлял 81,72 баллов (из 100 максимально возможных), отклонение от нормативного показателя – 18,28%.

Ранжирование организаций внутри муниципалитета по значению интегрального показателя:

№ в общем перечне	ИНН	Наименование организации	Критерий 1	Критерий 2	Критерий 3	Критерий 4	Критерий 5	Итоговый балл	Место ОО в общем рейтинге	Место ОО в рейтинге муниципалитета
140	6614004664	МАДОУ ДС № 1	100,00	98,67	53,00	99,15	98,80	89,92	559	1
139	6614004657	МАДОУ ДС № 4	97,83	94,72	62,67	97,88	93,38	89,30	590	2

Динамика баллов по критериям НОКО у организации, занявшей последнее место в рейтинге по муниципалитету.

МАДОУ ДС № 4	Результаты НОКО-2019	Результаты НОКО-2022	Динамика результатов
1.1. Соответствие информации о деятельности организации, размещенной на общедоступных информационных ресурсах, перечню информации и требованиям к ней, установленным НПА	91,00	95,45	4,45

МАДОУ ДС № 4	Результаты НОКО-2019	Результаты НОКО-2022	Динамика результатов
1.2. Обеспечение на официальном сайте организации наличия и функционирования дистанционных способов обратной связи и взаимодействия с получателями услуг	60,00	100,00	40,00
1.3. Доля получателей услуг, удовлетворенных открытостью, полнотой и доступностью информации о деятельности организации, размещенной на информационных стендах, на сайте в информационно-телекоммуникационной сети "Интернет"	97,00	97,99	0,99
Критерий 1. Открытость и доступность информации об организации	84,10	97,83	13,73
2.1. Обеспечение в организации комфортных условий для предоставления услуг	100,00	100,00	0,00
2.2. Доля получателей услуг, удовлетворенных комфортностью условий предоставления услуг	83,00	89,44	6,44
Критерий 2. Комфортность условий предоставления услуг	91,50	94,72	3,22
3.1. Оборудование территории, прилегающей к организации, и ее помещений с учетом доступности для инвалидов	0,00	40,00	40,00
3.2. Обеспечение в организации условий доступности, позволяющих инвалидам получать услуги наравне с другими	0,00	60,00	60,00
3.3. Доля получателей услуг, удовлетворенных доступностью услуг для инвалидов	65,00	88,89	23,89
Критерий 3. Доступность услуг для инвалидов	19,50	62,67	43,17
4.1. Доля получателей услуг, удовлетворенных доброжелательностью, вежливостью работников организации, обеспечивающих первичный контакт и информирование получателя услуги (работники справочной, кассиры и прочее) при непосредственном обращении в организацию	98,00	97,18	-0,82
4.2. Доля получателей услуг, удовлетворенных доброжелательностью, вежливостью работников организации, обеспечивающих непосредственное оказание услуги при обращении в организацию	98,00	98,59	0,59
4.3. Доля получателей услуг, удовлетворенных доброжелательностью, вежливостью работников организации, обеспечивающих непосредственное оказание услуги при обращении в организацию	99,00	97,85	-1,15
Критерий 4. Доброжелательность, вежливость работников организации	98,20	97,88	-0,32
5.1. Доля получателей услуг, которые готовы рекомендовать организацию образования родственникам и знакомым (могли бы ее рекомендовать, если бы была возможность выбора организации)	98,00	92,96	-5,04
5.2. Доля получателей услуг, удовлетворенных графиком работы образовательной организации	96,00	91,55	-4,45
5.3. Доля получателей услуг, удовлетворенных в целом условиями оказания услуг в образовательной организации	95,00	94,37	-0,63
Критерий 5. Удовлетворенность условиями оказания услуг	96,10	93,38	-2,72

МАДОУ ДС № 4	Результаты НОКО-2019	Результаты НОКО-2022	Динамика результатов
<i>Итоговый балл</i>	<i>77,88</i>	<i>89,30</i>	<i>11,42</i>

По результатам НОКО-2022 организация увеличила свой итоговый балл с 77,88 до 89.30. Положительная динамика наблюдается в Критерии 3. Доступность услуг для инвалидов. Организация провела работу над обеспечением для лиц с ОВЗ условий, позволяющих им получать услуги наравне с другими, а также над оборудованием территории организации и ее помещений с учетом доступности для инвалидов. Увеличилась получателей услуг, удовлетворенных доступностью услуг для инвалидов. Положительная динамика также наблюдается по Критерию 1. Открытость и доступность информации об организации: организация обеспечила наличие и функционирование всех необходимых дистанционных способов обратной связи.

Основные недостатки, выявленные в муниципальном образовании:

1. По **Критерию 1. Открытость и доступность информации об организации** установлено, что на информационных стендах образовательных организаций муниципалитета отсутствует или представлена не в полном объеме следующая информация:

- Документ о порядке оказания платных образовательных услуг, в том числе образец договора об оказании платных образовательных услуг, документ об утверждении стоимости обучения по каждой образовательной программе (1 организация)

2. По **Критерию 1. Открытость и доступность информации об организации** установлено, что По Критерию 1. Открытость и доступность информации об организации установлено, что на официальных сайтах образовательных организаций отсутствуют следующие дистанционные способы взаимодействия с получателями услуг:

- раздел «Часто задаваемые вопросы» (1 организация).

3. По **Критерию 3. Доступность услуг для инвалидов** установлено, что помещения и территория организаций муниципального образования не в полной мере оборудованы с учетом доступности услуг для инвалидов. По результатам натурного наблюдения установлено, что в организации отсутствуют следующие показатели:

- оборудование входных групп пандусами (подъемными платформами) (1 организация)
- выделенные стоянки для автотранспортных средств инвалидов (2 организации)
- адаптированные лифты, поручни, расширенные дверные проемы (1 организация)
- сменные кресла-коляски (2 организации)
- специально оборудованные для инвалидов санитарно-гигиенические помещения (2 организации)

4. По **Критерию 3. Доступность услуг для инвалидов** установлено, что в образовательных организациях не в полной мере созданы условия доступности, позволяющие инвалидам получать услуги наравне с другими, в частности отсутствуют:

- дублирование для инвалидов по слуху и зрению звуковой и зрительной информации (2 организации)
- возможность предоставления инвалидам по слуху (слуху и зрению) услуг сурдопереводчика (тифлосурдопереводчика) (2 организации)
- помощь, оказываемая работниками организации, прошедшими необходимое обучение (инструктирование) по сопровождению инвалидов в помещениях организации и на прилегающей территории (1 организация)

5. По **Критерию 3. Доступность услуг для инвалидов** установлено, что получатели услуг с ограниченными возможностями здоровья не в полной мере удовлетворены созданными условиями получения услуг и оборудованностью помещений и территорий организации (2 организации).

6. По **Критерию 2. Комфортность условий предоставления услуг** установлено, что получатели услуг не в полной мере удовлетворены комфортностью условий осуществления образовательной деятельности (2 организации).

7. По **Критерию 4. Доброжелательность, вежливость работников организации** установлено, что получатели услуг не в полной мере удовлетворены доброжелательностью и вежливостью работников организации образования (2 организации).

8. По **Критерию 5. Удовлетворенность условиями оказания услуг** установлено, что в образовательных организациях не созданы условия для готовности получателей рекомендовать организацию (1 организация).

9. По **Критерию 5. Удовлетворенность условиями оказания услуг** установлено, что организационные условия оказания услуг в образовательных учреждениях (график работы) скорее не удовлетворяют получателей услуг (2 организации).

10. По дополнительному параметру независимой оценки **«Удовлетворенность работой образовательной организации с родителями»** установлено, что получатели услуг оценили работу организации на «отлично»: средний балл муниципалитета по параметру составил 97,19. В общем рейтинге муниципалитет занимает 14 место.

11. По завершению аудита сайта образовательной организации по дополнительному показателю НОКО **«Популяризация сайта bus.gov.ru на официальных сайтах образовательных организаций»** недостатков не выявлено.

Гаринский ГО

В рейтинге среди всех муниципальных образований Свердловской области Гаринский ГО занимает 27 место.

Среднее значение баллов по критериям НОКО-2022:

- Открытость и доступность информации об организации – 97,03 баллов;
- Комфортность условий предоставления услуг – 95,92 баллов;
- Доступность услуг для инвалидов – 82,00 баллов;
- Доброжелательность, вежливость работников организации – 92,14 баллов;
- Удовлетворенность условиями оказания услуг – 91,63 баллов.

На территории муниципального образования опрошено 49 респондентов (обучающихся и их родителей/ законных представителей).

Итоговый интегральный показатель по результатам НОКО-2022 составил 91,74 баллов (из 100 максимально возможных). Отклонение от нормативного показателя – 8,26%. В 2019 году интегральный показатель составлял 85,29 баллов (из 100 максимально возможных), отклонение от нормативного показателя – 14.71%.

Ранжирование организаций внутри муниципалитета по значению интегрального показателя:

№ в общем перечне	ИНН	Наименование организации	Критерий 1	Критерий 2	Критерий 3	Критерий 4	Критерий 5	Итоговый балл	Место ОО в общем рейтинге	Место ОО в рейтинге муниципалитета
141	6641001581	МБДОУ детский сад "Березка"	97,03	95,92	82,00	92,14	91,64	91,75	459	1

Динамика баллов по критериям НОКО у организации, занявшей последнее место в рейтинге по муниципалитету.

МБДОУ детский сад "Березка"	Результаты НОКО-2019	Результаты НОКО-2022	Динамика результатов
1.1. Соответствие информации о деятельности организации, размещенной на общедоступных информационных ресурсах, перечню информации и требованиям к ней, установленным НПА	74,00	95,45	21,45
1.2. Обеспечение на официальном сайте организации наличия и функционирования дистанционных способов	90,00	100,00	10,00

МБДОУ детский сад "Березка"	Результаты НОКО-2019	Результаты НОКО-2022	Динамика результатов
обратной связи и взаимодействия с получателями услуг			
1.3. Доля получателей услуг, удовлетворенных открытостью, полнотой и доступностью информации о деятельности организации, размещенной на информационных стендах, на сайте в информационно-телекоммуникационной сети "Интернет"	95,00	95,99	0,99
Критерий 1. Открытость и доступность информации об организации	87,20	97,03	9,83
2.1. Обеспечение в организации комфортных условий для предоставления услуг	80,00	100,00	20,00
2.2. Доля получателей услуг, удовлетворенных комфортностью условий предоставления услуг	92,00	91,84	-0,16
Критерий 2. Комфортность условий предоставления услуг	86,00	95,92	9,92
3.1. Оборудование территории, прилегающей к организации, и ее помещений с учетом доступности для инвалидов	60,00	40,00	-20,00
3.2. Обеспечение в организации условий доступности, позволяющих инвалидам получать услуги наравне с другими	40,00	100,00	60,00
3.3. Доля получателей услуг, удовлетворенных доступностью услуг для инвалидов	83,00	100,00	17,00
Критерий 3. Доступность услуг для инвалидов	58,90	82,00	23,10
4.1. Доля получателей услуг, удовлетворенных доброжелательностью, вежливостью работников организации, обеспечивающих первичный контакт и информирование получателя услуги (работники справочной, кассиры и прочее) при непосредственном обращении в организацию	96,00	91,84	-4,16
4.2. Доля получателей услуг, удовлетворенных доброжелательностью, вежливостью работников организации, обеспечивающих непосредственное оказание услуги при обращении в организацию	96,00	91,84	-4,16
4.3. Доля получателей услуг, удовлетворенных доброжелательностью, вежливостью работников организации, обеспечивающих непосредственное оказание услуги при обращении в организацию	97,00	93,33	-3,67
Критерий 4. Доброжелательность, вежливость работников организации	96,20	92,14	-4,06
5.1. Доля получателей услуг, которые готовы рекомендовать организацию образования родственникам и знакомым (могли бы ее рекомендовать, если бы была возможность выбора организации)	94,00	91,84	-2,16
5.2. Доля получателей услуг, удовлетворенных графиком работы образовательной организации	90,00	95,92	5,92
5.3. Доля получателей услуг, удовлетворенных в целом условиями оказания услуг в образовательной организации	94,00	89,80	-4,20
Критерий 5. Удовлетворенность условиями оказания услуг	93,20	91,63	-1,57
Итоговый балл	84,30	91,75	7,45

По результатам НОКО-2022 организация увеличила свой итоговый балл с 84,30 до 91,75. Положительная динамика наблюдается по Критерию 1. Открытость и доступность информации об организации: организация обеспечила наличие и функционирование всех необходимых дистанционных способов обратной связи. Существенные изменения баллов произошли в Критерии 2. Комфортность условий предоставления услуг. Организация провела работу над обеспечением в организации всех условий комфортности. В части Критерия 3. Доступность услуг для инвалидов организация провела работу над обеспечением для лиц с ОВЗ условий, позволяющих им получать услуги наравне с другими. Увеличилась доля получателей услуг, удовлетворенных доступностью услуг для инвалидов.

Основные недостатки, выявленные в муниципальном образовании:

1. По **Критерию 1. Открытость и доступность информации об организации** установлено, что на информационных стендах образовательных организаций муниципалитета отсутствует или представлена не в полном объеме следующая информация:

– Документ о порядке оказания платных образовательных услуг, в том числе образец договора об оказании платных образовательных услуг, документ об утверждении стоимости обучения по каждой образовательной программе (1 организация)

2. По **Критерию 1. Открытость и доступность информации об организации** установлено, что на официальных сайтах образовательных организаций отсутствуют следующие дистанционные способы взаимодействия с получателями услуг:

– раздел «Часто задаваемые вопросы» (1 организация).

3. По **Критерию 3. Доступность услуг для инвалидов** установлено, что помещения и территория организаций муниципального образования не в полной мере оборудованы с учетом доступности услуг для инвалидов. По результатам натурного наблюдения установлено, что в организации отсутствуют следующие показатели:

- адаптированные лифты, поручни, расширенные дверные проемы (1 организация)
- сменные кресла-коляски (1 организация)
- специально оборудованные для инвалидов санитарно-гигиенические помещения (1 организация)

4. По **Критерию 3. Доступность услуг для инвалидов** установлено, что в образовательных организациях не в полной мере созданы условия доступности, позволяющие инвалидам получать услуги наравне с другими, в частности отсутствуют:

- возможность предоставления инвалидам по слуху (слуху и зрению) услуг сурдопереводчика (тифлосурдопереводчика) (1 организация)

5. По **Критерию 2. Комфортность условий предоставления услуг** установлено, что получатели услуг не в полной мере удовлетворены комфортностью условий осуществления образовательной деятельности (1 организация).

6. По **Критерию 4. Доброжелательность, вежливость работников организации** установлено, что получатели услуг не в полной мере удовлетворены доброжелательностью и вежливостью работников организации образования (1 организация).

7. По **Критерию 5. Удовлетворенность условиями оказания услуг** установлено, что в образовательных организациях не созданы условия для готовности получателей рекомендовать организацию (1 организация).

8. По **Критерию 5. Удовлетворенность условиями оказания услуг** установлено, что организационные условия оказания услуг в образовательных учреждениях (график работы) скорее не удовлетворяют получателей услуг (1 организация).

9. По дополнительному параметру независимой оценки **«Удовлетворенность работой образовательной организации с родителями»** установлено, что получатели услуг оценили работу организации на «отлично»: средний балл муниципалитета по параметру составил 89,80. В общем рейтинге муниципалитет занимает 67 место.

10. По завершению аудита сайта образовательной организации по дополнительному показателю НОКО **«Популяризация сайта bus.gov.ru на официальных сайтах образовательных организаций»** были выявлены следующие недостатки:

– В разделе «Независимая оценка качества оказания услуг» на официальном сайте образовательной организации отсутствуют/ не актуальны **планы** по итогам НОКО в 2019 год (1 организация)

– В разделе «Независимая оценка качества оказания услуг» на официальных сайтах образовательных организаций отсутствуют/ не актуальны **отчеты** по реализации планов мероприятий по результатам НОКО в 2019 году, реализованных в полном объеме (по состоянию на 31.12.2022) (1 организация).

Проанализировав полученные данные, региональный оператор провел работу с организациями по устранению выявленных недостатков по показателю НОКО **«Популяризация сайта bus.gov.ru на официальных сайтах образовательных организаций»**. Организации запланировали мероприятия по устранению недостатков до окончания НОКО.

Горноуральский ГО

В рейтинге среди всех муниципальных образований Свердловской области Горноуральский ГО занимает **53** место.

Среднее значение баллов по критериям НОКО-2022:

- Открытость и доступность информации об организации – 97,55 баллов;
- Комфортность условий предоставления услуг – 95,76 баллов;
- Доступность услуг для инвалидов – 59,17 баллов;
- Доброжелательность, вежливость работников организации – 98,05 баллов;
- Удовлетворенность условиями оказания услуг – 95,24 баллов.

На территории муниципального образования опрошено 707 респондентов (обучающихся и их родителей/ законных представителей).

Итоговый интегральный показатель по результатам НОКО-2022 составил 89,15 баллов (из 100 максимально возможных). Отклонение от нормативного показателя – 10,85%. В 2019 году интегральный показатель составлял 86,50 баллов (из 100 максимально возможных), отклонение от нормативного показателя – 13,50%.

Ранжирование организаций внутри муниципалитета по значению интегрального показателя:

№ в общем перечне	ИНН	Наименование организации	Критерий 1	Критерий 2	Критерий 3	Критерий 4	Критерий 5	Итоговый балл	Место ОО в общем рейтинге	Место ОО в рейтинге муниципалитета
142	6623083260	МБДОУ детский сад № 1	98,64	100,00	82,00	100,00	100,00	96,13	226	1
147	6648014406	МБДОУ детский сад № 34	100,00	100,00	70,00	100,00	100,00	94,00	339	2
153	6648010225	МБДОУ детский сад № 24 "Сказка"	97,95	94,45	78,00	95,72	93,33	91,89	450	3
145	6623036800	МБДОУ детский сад № 26	98,55	97,37	66,00	97,89	98,29	91,62	467	4
150	6648013226	МБДОУ детский сад № 87	98,22	98,36	54,00	100,00	98,52	89,82	564	5
143	6648014244	МБДОУ детский сад № 16	99,13	96,95	54,00	98,91	97,32	89,26	592	6
149	6648014269	МБДОУ детский сад № 55	97,21	96,43	54,00	100,00	98,57	89,24	593	7
144	6648014325	МБДОУ детский сад № 18	95,55	97,50	54,00	100,00	93,50	88,11	650	8

№ в общем перечне	ИНН	Наименование организации	Критерий 1	Критерий 2	Критерий 3	Критерий 4	Критерий 5	Итоговый балл	Место ОО в общем рейтинге	Место ОО в рейтинге муниципалитета
151	6648013113	МБДОУ детский сад комбинированного вида № 2	97,76	93,52	45,00	97,96	96,85	86,22	716	9
146	6648012840	МБДОУ детский сад № 30 комбинированного вида	97,91	95,57	48,00	94,94	89,87	85,26	739	10
148	6648013089	МБДОУ "Детский сад № 50"	96,54	91,98	51,00	95,54	91,23	85,26	739	10
152	6648010105	МБДОУ детский сад комбинированного вида № 20	93,15	86,96	54,00	95,65	85,43	83,04	772	11

Динамика баллов по критериям НОКО у организации, занявшей последнее место в рейтинге по муниципалитету.

МБДОУ детский сад комбинированного вида №20	Результаты НОКО-2019	Результаты НОКО-2022	Динамика результатов
1.1. Соответствие информации о деятельности организации, размещенной на общедоступных информационных ресурсах, перечню информации и требованиям к ней, установленным НПА	86,00	95,45	9,45
1.2. Обеспечение на официальном сайте организации наличия и функционирования дистанционных способов обратной связи и взаимодействия с получателями услуг	90,00	90,00	0,00
1.3. Доля получателей услуг, удовлетворенных открытостью, полнотой и доступностью информации о деятельности организации, размещенной на информационных стендах, на сайте в информационно-телекоммуникационной сети "Интернет"	96,00	93,78	-2,22
Критерий 1. Открытость и доступность информации об организации	91,20	93,15	1,95
2.1. Обеспечение в организации комфортных условий для предоставления услуг	100,00	100,00	0,00
2.2. Доля получателей услуг, удовлетворенных комфортностью условий предоставления услуг	90,00	73,91	-16,09
Критерий 2. Комфортность условий предоставления услуг	95,00	86,96	-8,04
3.1. Оборудование территории, прилегающей к организации, и ее помещений с учетом доступности для инвалидов	0,00	0,00	0,00

МБДОУ детский сад комбинированного вида №20	Результаты НОКО-2019	Результаты НОКО-2022	Динамика результатов
3.2. Обеспечение в организации условий доступности, позволяющих инвалидам получать услуги наравне с другими	40,00	60,00	20,00
3.3. Доля получателей услуг, удовлетворенных доступностью услуг для инвалидов	75,00	100,00	25,00
Критерий 3. Доступность услуг для инвалидов	38,50	54,00	15,50
4.1. Доля получателей услуг, удовлетворенных доброжелательностью, вежливостью работников организации, обеспечивающих первичный контакт и информирование получателя услуги (работники справочной, кассиры и прочее) при непосредственном обращении в организацию	98,00	95,65	-2,35
4.2. Доля получателей услуг, удовлетворенных доброжелательностью, вежливостью работников организации, обеспечивающих непосредственное оказание услуги при обращении в организацию	98,00	93,48	-4,52
4.3. Доля получателей услуг, удовлетворенных доброжелательностью, вежливостью работников организации, обеспечивающих непосредственное оказание услуги при обращении в организацию	99,00	100,00	1,00
Критерий 4. Доброжелательность, вежливость работников организации	98,20	95,65	-2,55
5.1. Доля получателей услуг, которые готовы рекомендовать организацию образования родственникам и знакомым (могли бы ее рекомендовать, если бы была возможность выбора организации)	99,00	89,13	-9,87
5.2. Доля получателей услуг, удовлетворенных графиком работы образовательной организации	87,00	65,22	-21,78
5.3. Доля получателей услуг, удовлетворенных в целом условиями оказания услуг в образовательной организации	99,00	91,30	-7,70
Критерий 5. Удовлетворенность условиями оказания услуг	96,60	85,43	-11,17
Итоговый балл	83,90	83,04	-0,86

По результатам НОКО-2022 в организации наблюдается незначительная отрицательная динамика: итоговый балл уменьшился с 83,90 до 83,04. Существенные изменения баллов произошли в Критерии 3. Доступность услуг для инвалидов. Организация провела работу над обеспечением для лиц с ОВЗ условий, позволяющих им получать услуги наравне с другими. Увеличилась получателей услуг, удовлетворенных доступностью услуг для инвалидов. Снижение баллов зафиксировано по Критерию 5. Удовлетворенность условиями оказания услуг: с 96,60 до 85,43

Основные недостатки, выявленные в муниципальном образовании:

1. По **Критерию 1. Открытость и доступность информации об организации** установлено, что на информационных стендах образовательных организаций муниципалитета отсутствует или представлена не в полном объеме следующая информация:

– Документ о порядке оказания платных образовательных услуг, в том числе образец договора об оказании платных образовательных услуг, документ об утверждении стоимости обучения по каждой образовательной программе (7 организаций)

2. По **Критерию 1. Открытость и доступность информации об организации** установлено, что на официальных сайтах образовательных организаций отсутствуют следующие дистанционные способы взаимодействия с получателями услуг:

– раздел «Часто задаваемые вопросы» (6 организаций).

3. По **Критерию 3. Доступность услуг для инвалидов** установлено, что помещения и территория организаций муниципального образования не в полной мере оборудованы с учетом доступности услуг для инвалидов. По результатам натурного наблюдения установлено, что в организации отсутствуют следующие показатели:

- оборудование входных групп пандусами (подъемными платформами) (10 организаций)
- выделенные стоянки для автотранспортных средств инвалидов (9 организаций)
- адаптированные лифты, поручни, расширенные дверные проемы (11 организаций)
- сменные кресла-коляски (11 организаций)
- специально оборудованные для инвалидов санитарно-гигиенические помещения (10 организаций)

4. По **Критерию 3. Доступность услуг для инвалидов** установлено, что в образовательных организациях не в полной мере созданы условия доступности, позволяющие инвалидам получать услуги наравне с другими, в частности отсутствуют:

- дублирование для инвалидов по слуху и зрению звуковой и зрительной информации (10 организаций)
- дублирование надписей, знаков и иной текстовой и графической информации знаками, выполненными рельефно-точечным шрифтом Брайля (11 организаций)
- возможность предоставления инвалидам по слуху (слуху и зрению) услуг сурдопереводчика (тифлосурдопереводчика) (11 организаций)

5. По **Критерию 2. Комфортность условий предоставления услуг** установлено, что получатели услуг не в полной мере удовлетворены комфортностью условий осуществления образовательной деятельности (10 организаций).

6. По **Критерию 4. Доброжелательность, вежливость работников организации** установлено, что получатели услуг не в полной мере удовлетворены доброжелательностью и вежливостью работников организации образования (7 организаций).

7. По **Критерию 5. Удовлетворенность условиями оказания услуг** установлено, что в образовательных организациях не созданы условия для готовности получателей рекомендовать организацию (9 организаций).

8. По **Критерию 5. Удовлетворенность условиями оказания услуг** установлено, что организационные условия оказания услуг в образовательных учреждениях (график работы) скорее не удовлетворяют получателей услуг (10 организаций).

9. По дополнительному параметру независимой оценки **«Удовлетворенность работой образовательной организации с родителями»** установлено, что получатели услуг оценили работу организации на «отлично»: средний балл муниципалитета по параметру составил 95,86. В общем рейтинге муниципалитет занимает 37 место.

10. По завершению аудита сайта образовательной организации по дополнительному показателю НОКО **«Популяризация сайта bus.gov.ru на официальных сайтах образовательных организаций»** были выявлены следующие недостатки:

– В разделе «Независимая оценка качества оказания услуг» на официальных сайтах образовательных организаций отсутствуют/ не актуальны **отчеты** по реализации планов мероприятий по результатам НОКО в 2019 году, реализованных в полном объеме (по состоянию 31.12.2022) (3 организации);

– На официальных сайтах образовательных учреждений отсутствует информации о модуле на сайте bus.gov.ru, на котором реализована возможность оставить отзыв гражданами о качестве услуг, предоставляемых образовательными учреждениями, с приглашением заинтересованных лиц воспользоваться предоставленным ресурсом и принять участие в оценке деятельности образовательных организаций (отсутствует/ не актуален **кликабельный баннер** с переходом на карточку образовательной организации сайта bus.gov.ru с возможностью оставить отзыв) (3 организации).

Проанализировав полученные данные, региональный оператор провел работу с организациями по устранению выявленных недостатков по показателю НОКО **«Популяризация сайта bus.gov.ru на официальных сайтах образовательных организаций»**. Организации запланировали мероприятия по устранению недостатков до окончания НОКО.

Г. Нижний Тагил

В рейтинге среди всех муниципальных образований Свердловской области Г. Нижний Тагил занимает **2** место.

Среднее значение баллов по критериям НОКО-2022:

- Открытость и доступность информации об организации – 99,43 баллов;
- Комфортность условий предоставления услуг – 98,89 баллов;
- Доступность услуг для инвалидов – 99,24 баллов;
- Доброжелательность, вежливость работников организации – 98,59 баллов;
- Удовлетворенность условиями оказания услуг – 97,94 баллов.

На территории муниципального образования опрошено 5656 респондентов (обучающихся и их родителей/ законных представителей).

Итоговый интегральный показатель по результатам НОКО-2022 составил 98,82 баллов (из 100 максимально возможных). Отклонение от нормативного показателя – 1,18%. В 2019 году интегральный показатель составлял 93,27 баллов (из 100 максимально возможных), отклонение от нормативного показателя – 6,27%.

Ранжирование организаций внутри муниципалитета по значению интегрального показателя:

№ в общем перечне	ИНН	Наименование организации	Критерий 1	Критерий 2	Критерий 3	Критерий 4	Критерий 5	Итоговый балл	Место ОО в общем рейтинге	Место ОО в рейтинге муниципалитета
156	6623050480	МАДОУ д/с "Детство"	99,83	99,53	99,29	99,60	99,34	99,52	30	1
155	6623098877	МАДОУ д/с "Гармония"	99,75	100,00	98,33	99,82	99,48	99,48	33	2
160	6623098860	МАДОУ д/с "Солнышко"	99,80	99,51	98,40	99,70	99,25	99,33	44	3
157	6623014041	МАДОУ "Маячок"	99,68	99,58	98,65	99,32	99,09	99,26	48	4
158	6623065617	МАДОУ "Радость"	99,71	98,95	99,30	99,38	98,83	99,23	50	5
159	6623098838	МАДОУ д/с "Солнечный круг"	99,05	98,13	100,00	98,70	97,23	98,62	87	6
162	6623003145	МАОУ СОШ № 24	98,27	98,04	100,00	97,34	97,29	98,19	113	7
163	6648010458	МКОУ ООШ № 12 д. Усть-Утка	99,26	100,00	100,00	96,00	95,00	98,05	124	8

№ в общем перечне	ИНН	Наименование организации	Критерий 1	Критерий 2	Критерий 3	Критерий 4	Критерий 5	Итоговый балл	Место ОО в общем рейтинге	Место ОО в рейтинге муниципалитета
161	6668016024	МАОУ СОШ № 23 им. Ю.И. Батухтина	99,50	96,30	99,17	97,49	96,01	97,69	139	9

Динамика баллов по критериям НОКО у организации, занявшей последнее место* в рейтинге по муниципалитету.

* В 2019 г. МАОУ СОШ № 23 им. Ю.И. Батухтина, МКОУ ООШ № 12 д. Усть-Утка, ОО МАОУ СОШ № 24 не проходили НОКО, поэтому динамика приведена по ОО МАДОУ д/с "Солнечный круг"

МАДОУ д/с "Солнечный круг"	Результаты НОКО-2019	Результаты НОКО-2022	Динамика результатов
1.1. Соответствие информации о деятельности организации, размещенной на общедоступных информационных ресурсах, перечню информации и требованиям к ней, установленным НПА	96,00	100,00	4,00
1.2. Обеспечение на официальном сайте организации наличия и функционирования дистанционных способов обратной связи и взаимодействия с получателями услуг	100,00	100,00	0,00
1.3. Доля получателей услуг, удовлетворенных открытостью, полнотой и доступностью информации о деятельности организации, размещенной на информационных стендах, на сайте в информационно-телекоммуникационной сети "Интернет"	99,00	97,62	-1,38
Критерий 1. Открытость и доступность информации об организации	98,40	99,05	0,65
2.1. Обеспечение в организации комфортных условий для предоставления услуг	100,00	100,00	0,00
2.2. Доля получателей услуг, удовлетворенных комфортностью условий предоставления услуг	89,00	96,25	7,25
Критерий 2. Комфортность условий предоставления услуг	94,50	98,13	3,63
3.1. Оборудование территории, прилегающей к организации, и ее помещений с учетом доступности для инвалидов	0,00	100,00	100,00
3.2. Обеспечение в организации условий доступности, позволяющих инвалидам получать услуги наравне с другими	20,00	100,00	80,00
3.3. Доля получателей услуг, удовлетворенных доступностью услуг для инвалидов	92,00	100,00	8,00
Критерий 3. Доступность услуг для инвалидов	35,60	100,00	64,40

МАДОУ д/с "Солнечный круг"	Результаты НОКО-2019	Результаты НОКО-2022	Динамика результатов
4.1. Доля получателей услуг, удовлетворенных доброжелательностью, вежливостью работников организации, обеспечивающих первичный контакт и информирование получателя услуги (работники справочной, кассиры и прочее) при непосредственном обращении в организацию	98,00	98,50	0,50
4.2. Доля получателей услуг, удовлетворенных доброжелательностью, вежливостью работников организации, обеспечивающих непосредственное оказание услуги при обращении в организацию	98,00	98,75	0,75
4.3. Доля получателей услуг, удовлетворенных доброжелательностью, вежливостью работников организации, обеспечивающих непосредственное оказание услуги при обращении в организацию	99,00	99,01	0,01
Критерий 4. Доброжелательность, вежливость работников организации	98,20	98,70	0,50
5.1. Доля получателей услуг, которые готовы рекомендовать организацию образования родственникам и знакомым (могли бы ее рекомендовать, если бы была возможность выбора организации)	96,00	97,25	1,25
5.2. Доля получателей услуг, удовлетворенных графиком работы образовательной организации	98,00	96,50	-1,50
5.3. Доля получателей услуг, удовлетворенных в целом условиями оказания услуг в образовательной организации	97,00	97,50	0,50
Критерий 5. Удовлетворенность условиями оказания услуг	96,90	97,23	0,33
Итоговый балл	84,72	98,62	13,90

По результатам НОКО-2022 организация увеличила свой итоговый балл с 84,72 до 98,62. Существенные изменения баллов произошли в Критерии 3. Доступность услуг для инвалидов. Организация довела до 100,00 баллов значения всех показателей и увеличила итоговый балл по критерию на 64,40 балла. Положительная динамика также наблюдается по Критерию 1. Открытость и доступность информации об организации: организация привела в полное соответствие с НПА информацию о деятельности организации, размещенную на общедоступных информационных ресурсах.

Основные недостатки, выявленные в муниципальном образовании:

1. По **Критерию 1. Открытость и доступность информации об организации** установлено, что на официальных сайтах образовательных организаций отсутствуют следующие дистанционные способы взаимодействия с получателями услуг:

– раздел «Часто задаваемые вопросы» (2 организации)

2. По **Критерию 3. Доступность услуг для инвалидов** установлено, что получатели услуг с ограниченными возможностями здоровья не в полной мере удовлетворены созданными

условиями получения услуг и оборудованностью помещений и территорий организации (6 организаций).

3. По **Критерию 2. Комфортность условий предоставления услуг** установлено, что получатели услуг не в полной мере удовлетворены комфортностью условий осуществления образовательной деятельности (7 организаций).

4. По **Критерию 4. Доброжелательность, вежливость работников организации** установлено, что получатели услуг не в полной мере удовлетворены доброжелательностью и вежливостью работников организации образования (9 организаций).

5. По **Критерию 5. Удовлетворенность условиями оказания услуг** установлено, что в образовательных организациях не созданы условия для готовности получателей рекомендовать организацию (8 организаций).

6. По **Критерию 5. Удовлетворенность условиями оказания услуг** установлено, что организационные условия оказания услуг в образовательных учреждениях (график работы) скорее не удовлетворяют получателей услуг (8 организаций).

7. По дополнительному параметру независимой оценки **«Удовлетворенность работой образовательной организации с родителями»** установлено, что получатели услуг оценили работу организации на «отлично»: средний балл муниципалитета по параметру составил 98,07. В общем рейтинге муниципалитет занимает 4 место.

8. По завершению аудита сайта образовательной организации по дополнительному показателю НОКО **«Популяризация сайта bus.gov.ru на официальных сайтах образовательных организаций»** были выявлены следующие недостатки:

– Отсутствует/ не актуальна **гиперссылка** на сайт bus.gov.ru с результатами независимой оценки качества оказания услуг образовательными организациями; (2 организации).

Проанализировав полученные данные, региональный оператор провел работу с организациями по устранению выявленных недостатков по показателю НОКО «Популяризация сайта bus.gov.ru на официальных сайтах образовательных организаций». Организации запланировали мероприятия по устранению недостатков до окончания НОКО.

ГО Богданович

В рейтинге среди всех муниципальных образований Свердловской области ГО Богданович занимает **59** место.

Среднее значение баллов по критериям НОКО-2022:

- Открытость и доступность информации об организации – 98,30 баллов;
- Комфортность условий предоставления услуг – 96,25 баллов;
- Доступность услуг для инвалидов – 54,13 баллов;
- Доброжелательность, вежливость работников организации – 97,60 баллов;
- Удовлетворенность условиями оказания услуг – 96,09 баллов.

На территории муниципального образования опрошено 1377 респондентов (обучающихся и их родителей/ законных представителей).

Итоговый интегральный показатель по результатам НОКО-2022 составил 88,48 баллов (из 100 максимально возможных). Отклонение от нормативного показателя – 11,53%. В 2019 году интегральный показатель составлял 85,26 баллов (из 100 максимально возможных), отклонение от нормативного показателя – 14,74%.

Ранжирование организаций внутри муниципалитета по значению интегрального показателя:

№ в общем перечне	ИНН	Наименование организации	Критерий 1	Критерий 2	Критерий 3	Критерий 4	Критерий 5	Итоговый балл	Место ОО в общем рейтинге	Место ОО в рейтинге муниципалитета
185	6605006136	МАДОУ "Сказка"	100,00	98,35	100,00	98,80	99,78	99,39	40	1
173	6605007387	МАДОУ "Детский сад № 21"	98,46	100,00	70,00	99,32	99,21	93,40	373	2
166	6605006680	МАДОУ "Детский сад № 9"	99,44	98,18	70,00	98,54	95,46	92,32	429	3
174	6605006418	МАДОУ детский сад № 22	97,27	96,43	70,00	98,57	93,57	91,17	489	4
189	6633022789	МДОУ "ЦРП № 2 "Радуга детства"	98,89	98,87	64,00	97,77	95,57	91,02	495	5
165	6605006217	МАДОУ "Малыш"	97,94	91,13	79,43	94,48	90,81	90,76	514	6
164	6633017980	МАДОУ № 1 "Детский сад будущего"	100,00	100,00	54,00	99,42	99,28	90,54	524	7
170	6605006256	МАДОУ № 17 "Земляничка"	99,58	97,28	54,00	100,00	98,54	89,88	560	8

№ в общем перечне	ИНН	Наименование организации	Критерий 1	Критерий 2	Критерий 3	Критерий 4	Критерий 5	Итоговый балл	Место ОО в общем рейтинге	Место ОО в рейтинге муниципалитета
179	6605006425	МАДОУ детский сад № 31 "Солнышко"	99,43	97,83	54,00	98,26	96,96	89,30	590	9
167	6605006697	МАДОУ "Детский сад № 11"	100,00	100,00	46,00	99,42	100,00	89,08	602	10
186	6633017010	МДОУ № 38 "Детский сад будущего"	98,66	96,59	54,00	98,18	96,14	88,71	617	11
168	6605006390	МАДОУ № 13	99,20	93,75	60,00	96,48	94,07	88,70	618	12
171	6605006577	МАДОУ детский сад № 19	100,00	100,00	46,00	97,96	99,39	88,67	619	13
178	6605006520	МАДОУ детский сад № 29	98,30	100,00	54,00	92,47	98,57	88,67	619	13
187	6605006440	МДОУ "Детский сад № 18"	99,76	100,00	44,00	99,73	97,70	88,24	641	14
188	6605006312	МДОУ детский сад № 28	97,29	96,00	54,00	96,00	95,20	87,70	666	15
184	6605007394	МАДОУ № 7	99,26	98,28	46,00	95,86	97,24	87,33	678	16
182	6605006880	МАДОУ № 40 "Цветик-семицветик"	96,27	90,00	54,00	98,46	96,92	87,13	686	17
172	6605006665	МАДОУ "Детский сад № 20"	99,17	99,00	38,00	98,40	100,00	86,91	696	18
176	6605007098	МАДОУ детский сад № 24	95,52	100,00	38,00	100,00	100,00	86,70	701	19
181	6633012886	МАДОУ "Детский сад № 39 "Гнездышко"	97,66	95,69	46,50	97,93	94,14	86,38	711	20
169	6605006224	МАДОУ детский сад № 15	99,00	95,75	46,00	97,24	91,70	85,94	722	21
177	6605007436	МАДОУ "Детский сад № 25"	100,00	100,00	29,43	100,00	99,20	85,73	726	22
180	6605006457	МАДОУ д/с № 37	93,58	81,86	54,00	95,35	87,21	82,40	776	23
175	6605006351	МАДОУ детский сад № 23	93,52	83,88	46,00	95,39	90,82	81,92	777	24
183	6605005950	МАДОУ детский сад № 45	97,68	93,55	28,00	93,53	90,97	80,75	779	25

Динамика баллов по критериям НОКО у организации, занявшей последнее место в рейтинге по муниципалитету.

МАДОУ детский сад № 45	Результаты НОКО-2019	Результаты НОКО-2022	Динамика результатов

МАДОУ детский сад № 45	Результаты НОКО-2019	Результаты НОКО-2022	Динамика результатов
1.1. Соответствие информации о деятельности организации, размещенной на общедоступных информационных ресурсах, перечню информации и требованиям к ней, установленным НПА	90,00	95,45	5,45
1.2. Обеспечение на официальном сайте организации наличия и функционирования дистанционных способов обратной связи и взаимодействия с получателями услуг	100,00	100,00	0,00
1.3. Доля получателей услуг, удовлетворенных открытостью, полнотой и доступностью информации о деятельности организации, размещенной на информационных стендах, на сайте в информационно-телекоммуникационной сети "Интернет"	92,00	97,62	5,62
Критерий 1. Открытость и доступность информации об организации	93,80	97,68	3,88
2.1. Обеспечение в организации комфортных условий для предоставления услуг	60,00	100,00	40,00
2.2. Доля получателей услуг, удовлетворенных комфортностью условий предоставления услуг	82,00	87,10	5,10
Критерий 2. Комфортность условий предоставления услуг	71,00	93,55	22,55
3.1. Оборудование территории, прилегающей к организации, и ее помещений с учетом доступности для инвалидов	0,00	0,00	0,00
3.2. Обеспечение в организации условий доступности, позволяющих инвалидам получать услуги наравне с другими	0,00	20,00	20,00
3.3. Доля получателей услуг, удовлетворенных доступностью услуг для инвалидов	87,00	66,67	-20,33
Критерий 3. Доступность услуг для инвалидов	26,10	28,00	1,90
4.1. Доля получателей услуг, удовлетворенных доброжелательностью, вежливостью работников организации, обеспечивающих первичный контакт и информирование получателя услуги (работники справочной, кассиры и прочее) при непосредственном обращении в организацию	96,00	93,55	-2,45
4.2. Доля получателей услуг, удовлетворенных доброжелательностью, вежливостью работников организации, обеспечивающих непосредственное оказание услуги при обращении в организацию	96,00	91,94	-4,06
4.3. Доля получателей услуг, удовлетворенных доброжелательностью, вежливостью работников организации, обеспечивающих непосредственное оказание услуги при обращении в организацию	98,00	96,67	-1,33
Критерий 4. Доброжелательность, вежливость работников организации	96,40	93,53	-2,87
5.1. Доля получателей услуг, которые готовы рекомендовать организацию образования родственникам и знакомым (могли бы ее рекомендовать, если бы была возможность выбора организации)	86,00	85,48	-0,52
5.2. Доля получателей услуг, удовлетворенных графиком работы образовательной организации	96,00	88,71	-7,29
5.3. Доля получателей услуг, удовлетворенных в целом условиями оказания услуг в образовательной	94,00	95,16	1,16

МАДОУ детский сад № 45	Результаты НОКО-2019	Результаты НОКО-2022	Динамика результатов
организации			
Критерий 5. Удовлетворенность условиями оказания услуг	92,00	90,97	-1,03
Итоговый балл	75,86	80,75	4,89

По результатам НОКО-2022 итоговый балл организации снизился с 75,86 до 80,75. Существенные изменения баллов в сторону увеличения произошли в Критерии 2. Комфортность условий предоставления услуг. Организация провела работу над обеспечением в организации всех условий комфортности. По Критерию 4. Доброжелательность, вежливость работников организации и Критерию 5. Удовлетворенность условиями оказания услуг наблюдается отрицательная динамика в среднем на 1,95 балла.

Основные недостатки, выявленные в муниципальном образовании:

1. По **Критерию 3. Доступность услуг для инвалидов** установлено, что помещения и территория организаций муниципального образования не в полной мере оборудованы с учетом доступности услуг для инвалидов. По результатам натурного наблюдения установлено, что в организации отсутствуют следующие показатели:

- оборудование входных групп пандусами (подъемными платформами) (22 организации)
- выделенные стоянки для автотранспортных средств инвалидов (22 организации)
- адаптированные лифты, поручни, расширенные дверные проемы (21 организация)
- сменные кресла-коляски (25 организаций)
- специально оборудованные для инвалидов санитарно-гигиенические помещения (24 организации)

2. По **Критерию 3. Доступность услуг для инвалидов** установлено, что в образовательных организациях не в полной мере созданы условия доступности, позволяющие инвалидам получать услуги наравне с другими, в частности отсутствуют:

- дублирование для инвалидов по слуху и зрению звуковой и зрительной информации (22 организации)
- дублирование надписей, знаков и иной текстовой и графической информации знаками, выполненными рельефно-точечным шрифтом Брайля (19 организаций)
- возможность предоставления инвалидам по слуху (слуху и зрению) услуг сурдопереводчика (тифлосурдопереводчика) (25 организаций)
- помощь, оказываемая работниками организации, прошедшими необходимое обучение (инструктирование) по сопровождению инвалидов в помещениях организации и на прилегающей территории (12 организаций)

- возможность предоставления образовательных услуг в дистанционном режиме или на дому (9 организаций)

3. По **Критерию 2. Комфортность условий предоставления услуг** установлено, что получатели услуг не в полной мере удовлетворены комфортностью условий осуществления образовательной деятельности (23 организации).

4. По **Критерию 4. Доброжелательность, вежливость работников организации** установлено, что получатели услуг не в полной мере удовлетворены доброжелательностью и вежливостью работников организации образования (23 организации).

5. По **Критерию 5. Удовлетворенность условиями оказания услуг** установлено, что в образовательных организациях не созданы условия для готовности получателей рекомендовать организацию (17 организаций).

6. По **Критерию 5. Удовлетворенность условиями оказания услуг** установлено, что организационные условия оказания услуг в образовательных учреждениях (график работы) скорее не удовлетворяют получателей услуг (18 организаций).

7. По дополнительному параметру независимой оценки **«Удовлетворенность работой образовательной организации с родителями»** установлено, что получатели услуг оценили работу организации на «отлично»: средний балл муниципалитета по параметру составил 96,18. В общем рейтинге муниципалитет занимает 29 место.

8. По завершению аудита сайта образовательной организации по дополнительному показателю НОКО **«Популяризация сайта bus.gov.ru на официальных сайтах образовательных организаций»** были выявлены следующие недостатки:

- Отсутствует/ не актуальна **гиперссылка** на сайт bus.gov.ru с результатами независимой оценки качества оказания услуг образовательными организациями (6 организаций).

Проанализировав полученные данные, региональный оператор провел работу с организациями по устранению выявленных недостатков по показателю НОКО **«Популяризация сайта bus.gov.ru на официальных сайтах образовательных организаций»**. Организации запланировали мероприятия по устранению недостатков до окончания НОКО.

ГО Верхнее Дуброво

В рейтинге среди всех муниципальных образований Свердловской области ГО Верхнее Дуброво занимает **39** место.

Среднее значение баллов по критериям НОКО-2022:

- Открытость и доступность информации об организации – 98,23 баллов;
- Комфортность условий предоставления услуг – 95,69 баллов;
- Доступность услуг для инвалидов – 65,00 баллов;
- Доброжелательность, вежливость работников организации – 96,31 баллов;
- Удовлетворенность условиями оказания услуг – 97,94 баллов.

На территории муниципального образования опрошено 84 респондента (обучающихся и их родителей/ законных представителей).

Итоговый интегральный показатель по результатам НОКО-2022 составил 90,64 баллов (из 100 максимально возможных). Отклонение от нормативного показателя – 9,36%. В 2019 году интегральный показатель составлял 82,52 баллов (из 100 максимально возможных), отклонение от нормативного показателя – 17,48%.

Ранжирование организаций внутри муниципалитета по значению интегрального показателя:

№ в общем перечне	ИНН	Наименование организации	Критерий 1	Критерий 2	Критерий 3	Критерий 4	Критерий 5	Итоговый балл	Место ОО в общем рейтинге	Место ОО в рейтинге муниципалитета
191	6683001375	МАДОУ "Теремок"	97,65	100,00	76,00	95,38	98,46	93,50	365	1
190	6639004970	МАДОУ "Жаворонок"	98,82	91,38	54,00	97,24	97,42	87,77	662	2

Динамика баллов по критериям НОКО у организации, занявшей последнее место в рейтинге по муниципалитету.

МАДОУ "Жаворонок"	Результаты НОКО-2019	Результаты НОКО-2022	Динамика результатов
1.1. Соответствие информации о деятельности организации, размещенной на общедоступных информационных ресурсах, перечню информации и требованиям к ней, установленным НПА	66,00	100,00	34,00

МАДОУ "Жаворонок"	Результаты НОКО-2019	Результаты НОКО-2022	Динамика результатов
1.2. Обеспечение на официальном сайте организации наличия и функционирования дистанционных способов обратной связи и взаимодействия с получателями услуг	60,00	100,00	40,00
1.3. Доля получателей услуг, удовлетворенных открытостью, полнотой и доступностью информации о деятельности организации, размещенной на информационных стендах, на сайте в информационно-телекоммуникационной сети "Интернет"	96,00	97,05	1,05
Критерий 1. Открытость и доступность информации об организации	76,20	98,82	22,62
2.1. Обеспечение в организации комфортных условий для предоставления услуг	60,00	100,00	40,00
2.2. Доля получателей услуг, удовлетворенных комфортностью условий предоставления услуг	89,00	82,76	-6,24
Критерий 2. Комфортность условий предоставления услуг	74,50	91,38	16,88
3.1. Оборудование территории, прилегающей к организации, и ее помещений с учетом доступности для инвалидов	0,00	20,00	20,00
3.2. Обеспечение в организации условий доступности, позволяющих инвалидам получать услуги наравне с другими	0,00	60,00	60,00
3.3. Доля получателей услуг, удовлетворенных доступностью услуг для инвалидов	93,00	80,00	-13,00
Критерий 3. Доступность услуг для инвалидов	27,90	54,00	26,10
4.1. Доля получателей услуг, удовлетворенных доброжелательностью, вежливостью работников организации, обеспечивающих первичный контакт и информирование получателя услуги (работники справочной, кассиры и прочее) при непосредственном обращении в организацию	99,00	96,55	-2,45
4.2. Доля получателей услуг, удовлетворенных доброжелательностью, вежливостью работников организации, обеспечивающих непосредственное оказание услуги при обращении в организацию	98,00	96,55	-1,45
4.3. Доля получателей услуг, удовлетворенных доброжелательностью, вежливостью работников организации, обеспечивающих непосредственное оказание услуги при обращении в организацию	98,00	100,00	2,00
Критерий 4. Доброжелательность, вежливость работников организации	98,40	97,24	-1,16
5.1. Доля получателей услуг, которые готовы рекомендовать организацию образования родственникам и знакомым (могли бы ее рекомендовать, если бы была возможность выбора организации)	94,00	100,00	6,00
5.2. Доля получателей услуг, удовлетворенных графиком работы образовательной организации	95,00	91,38	-3,62
5.3. Доля получателей услуг, удовлетворенных в целом условиями оказания услуг в образовательной организации	94,00	98,28	4,28
Критерий 5. Удовлетворенность условиями оказания услуг	94,20	97,42	3,22

МАДОУ "Жаворонок"	Результаты НОКО-2019	Результаты НОКО-2022	Динамика результатов
<i>Итоговый балл</i>	74,24	87,77	13,53

По результатам НОКО-2022 организация увеличила свой итоговый балл с 74,24 до 87,77. Существенные изменения баллов произошли в Критерии 3. Доступность услуг для инвалидов. Организация провела работу над обеспечением для лиц с ОВЗ условий, позволяющих им получать услуги наравне с другими, а также над оборудованием территории организации и ее помещений с учетом доступности для инвалидов. В части Критерия 4. Доброжелательность, вежливость работников организации зафиксирована небольшая отрицательная динамика на 1,16 балла.

Основные недостатки, выявленные в муниципальном образовании:

1. По **Критерию 1. Открытость и доступность информации об организации** установлено, что на официальных сайтах образовательных организаций муниципалитета не размещена/ размещена не в полном объеме/размещена не актуальная следующая информация:

- Информация о доступе к информационным системам и информационно-телекоммуникационным сетям, в том числе приспособленным для использования инвалидами и лицами с ограниченными возможностями здоровья (1 организация)
- Информация об электронных образовательных ресурсах, к которым обеспечивается доступ обучающихся, в том числе приспособленных для использования инвалидами и лицами с ограниченными возможностями здоровья (1 организация)

2. По **Критерию 3. Доступность услуг для инвалидов** установлено, что помещения и территория организаций муниципального образования не в полной мере оборудованы с учетом доступности услуг для инвалидов. По результатам натурного наблюдения установлено, что в организации отсутствуют следующие показатели:

- оборудование входных групп пандусами (подъемными платформами) (1 организация)
- выделенные стоянки для автотранспортных средств инвалидов (2 организации)
- адаптированные лифты, поручни, расширенные дверные проемы (2 организации)
- сменные кресла-коляски (1 организация)
- специально оборудованные для инвалидов санитарно-гигиенические помещения (2 организации)

3. По **Критерию 3. Доступность услуг для инвалидов** установлено, что в образовательных организациях не в полной мере созданы условия доступности, позволяющие инвалидам получать услуги наравне с другими, в частности отсутствуют:

- возможность предоставления инвалидам по слуху (слуху и зрению) услуг сурдопереводчика (тифлосурдопереводчика) (2 организации)
- помощь, оказываемая работниками организации, прошедшими необходимое обучение (инструктирование) по сопровождению инвалидов в помещениях организации и на прилегающей территории (1 организация)
- возможность предоставления образовательных услуг в дистанционном режиме или на дому (1 организация)

4. **Критерию 3. Доступность услуг для инвалидов** установлено, что получатели услуг с ограниченными возможностями здоровья не в полной мере удовлетворены созданными условиями получения услуг и оборудованностью помещений и территорий организации (1 организация).

5. По **Критерию 2. Комфортность условий предоставления услуг** установлено, что получатели услуг не в полной мере удовлетворены комфортностью условий осуществления образовательной деятельности (1 организация).

6. По **Критерию 4. Доброжелательность, вежливость работников организации** установлено, что получатели услуг не в полной мере удовлетворены доброжелательностью и вежливостью работников организации образования (2 организации).

7. По **Критерию 5. Удовлетворенность условиями оказания услуг** установлено, что организационные условия оказания услуг в образовательных учреждениях (график работы) скорее не удовлетворяют получателей услуг (2 организации).

8. По дополнительному параметру независимой оценки **«Удовлетворенность работой образовательной организации с родителями»** установлено, что получатели услуг оценили работу организации на «отлично»: средний балл муниципалитета по параметру составил 98,08. В общем рейтинге муниципалитет занимает 3 место.

9. По завершению аудита сайта образовательной организации по дополнительному показателю НОКО **«Популяризация сайта bus.gov.ru на официальных сайтах образовательных организаций»** были выявлены следующие недостатки:

- В разделе «Независимая оценка качества оказания услуг» на официальном сайте образовательной организации отсутствуют/ не актуальны **планы** по итогам НОКО в 2019 год (1 организация)
- В разделе «Независимая оценка качества оказания услуг» на официальных сайтах образовательных организаций отсутствуют/ не актуальны **отчеты** по реализации планов мероприятий по результатам НОКО в 2019 году, реализованных в полном объеме (по состоянию 31.12.2022) (1 организация);

– Отсутствует/ не актуальна **гиперссылка** на сайт bus.gov.ru с результатами независимой оценки качества оказания услуг образовательными организациями (1 организация).

Проанализировав полученные данные, региональный оператор провел работу с организациями по устранению выявленных недостатков по показателю НОКО **«Популяризация сайта bus.gov.ru на официальных сайтах образовательных организаций»**. Организации запланировали мероприятия по устранению недостатков до окончания НОКО.

ГО Верх-Нейвинский

В рейтинге среди всех муниципальных образований Свердловской области Верх-Нейвинский ГО занимает **8** место.

Среднее значение баллов по критериям НОКО-2022:

- Открытость и доступность информации об организации – 100,00 баллов;
- Комфортность условий предоставления услуг – 100,00 баллов;
- Доступность услуг для инвалидов – 82,00 баллов;
- Доброжелательность, вежливость работников организации – 97,95 баллов;
- Удовлетворенность условиями оказания услуг – 98,21 баллов.

На территории муниципального образования опрошено 39 респондентов (обучающихся и их родителей/ законных представителей).

Итоговый интегральный показатель по результатам НОКО-2022 составил 95,63 баллов (из 100 максимально возможных). Отклонение от нормативного показателя – 4,37%. В 2019 году интегральный показатель составлял 79,56 баллов (из 100 максимально возможных), отклонение от нормативного показателя – 20,44%.

Ранжирование организаций внутри муниципалитета по значению интегрального показателя:

№ в общем перечне	ИНН	Наименование организации	Критерий 1	Критерий 2	Критерий 3	Критерий 4	Критерий 5	Итоговый балл	Место ОО в общем рейтинге	Место ОО в рейтинге муниципалитета
192	6621007793	МАДОУ детский сад "Солнышко"	100,00	100,00	82,00	97,95	98,21	95,63	248	1

Динамика баллов по критериям НОКО у организации, занявшей последнее место в рейтинге по муниципалитету.

МАДОУ детский сад "Солнышко"	Результаты НОКО-2019	Результаты НОКО-2022	Динамика результатов
1.1. Соответствие информации о деятельности организации, размещенной на общедоступных информационных ресурсах, перечню информации и требованиям к ней, установленным НПА	81,00	100,00	19,00
1.2. Обеспечение на официальном сайте организации	100,00	100,00	0,00

МАДОУ детский сад "Солнышко"	Результаты НОКО-2019	Результаты НОКО-2022	Динамика результатов
наличия и функционирования дистанционных способов обратной связи и взаимодействия с получателями услуг			
1.3. Доля получателей услуг, удовлетворенных открытостью, полнотой и доступностью информации о деятельности организации, размещенной на информационных стендах, на сайте в информационно-телекоммуникационной сети "Интернет"	88,00	100,00	12,00
Критерий 1. Открытость и доступность информации об организации	89,50	100,00	10,50
2.1. Обеспечение в организации комфортных условий для предоставления услуг	60,00	100,00	40,00
2.2. Доля получателей услуг, удовлетворенных комфортностью условий предоставления услуг	75,00	100,00	25,00
Критерий 2. Комфортность условий предоставления услуг	67,50	100,00	32,50
3.1. Оборудование территории, прилегающей к организации, и ее помещений с учетом доступности для инвалидов	0,00	40,00	40,00
3.2. Обеспечение в организации условий доступности, позволяющих инвалидам получать услуги наравне с другими	40,00	100,00	60,00
3.3. Доля получателей услуг, удовлетворенных доступностью услуг для инвалидов	71,00	100,00	29,00
Критерий 3. Доступность услуг для инвалидов	37,30	82,00	44,70
4.1. Доля получателей услуг, удовлетворенных доброжелательностью, вежливостью работников организации, обеспечивающих первичный контакт и информирование получателя услуги (работники справочной, кассиры и прочее) при непосредственном обращении в организацию	95,00	97,44	2,44
4.2. Доля получателей услуг, удовлетворенных доброжелательностью, вежливостью работников организации, обеспечивающих непосредственное оказание услуги при обращении в организацию	97,00	97,44	0,44
4.3. Доля получателей услуг, удовлетворенных доброжелательностью, вежливостью работников организации, обеспечивающих непосредственное оказание услуги при обращении в организацию	98,00	100,00	2,00
Критерий 4. Доброжелательность, вежливость работников организации	96,40	97,95	1,55
5.1. Доля получателей услуг, которые готовы рекомендовать организацию образования родственникам и знакомым (могли бы ее рекомендовать, если бы была возможность выбора организации)	88,00	100,00	12,00
5.2. Доля получателей услуг, удовлетворенных графиком работы образовательной организации	94,00	97,44	3,44
5.3. Доля получателей услуг, удовлетворенных в целом условиями оказания услуг в образовательной организации	91,00	97,44	6,44
Критерий 5. Удовлетворенность условиями оказания услуг	90,70	98,21	7,51
Итоговый балл	76,28	95,63	19,35

По результатам НОКО-2022 организация увеличила свой итоговый балл с 76,28 до 95,63. Существенные изменения баллов произошли в Критерии 3. Доступность услуг для инвалидов. Организация провела работу над обеспечением для лиц с ОВЗ условий, позволяющих им получать услуги наравне с другими. Положительная динамика также наблюдается по Критерию 1. Открытость и доступность информации об организации: организация привела в полное соответствие с НПА информацию о деятельности организации, размещенную на общедоступных информационных ресурсах.

Основные недостатки, выявленные в муниципальном образовании:

1. По **Критерию 1. Открытость и доступность информации об организации** установлено, что на официальных сайтах образовательных организаций отсутствуют следующие дистанционные способы взаимодействия с получателями услуг:

- раздел «Часто задаваемые вопросы» (1 организация).

2. По **Критерию 3. Доступность услуг для инвалидов** установлено, что помещения и территория организаций муниципального образования не в полной мере оборудованы с учетом доступности услуг для инвалидов. По результатам натурного наблюдения установлено, что в организации отсутствуют следующие показатели:

- выделенные стоянки для автотранспортных средств инвалидов (1 организация)
- сменные кресла-коляски (1 организация)
- специально оборудованные для инвалидов санитарно-гигиенические помещения (1 организация)

3. По **Критерию 3. Доступность услуг для инвалидов** установлено, что в образовательных организациях не в полной мере созданы условия доступности, позволяющие инвалидам получать услуги наравне с другими, в частности отсутствуют:

- возможность предоставления инвалидам по слуху (слуху и зрению) услуг сурдопереводчика (тифлосурдопереводчика) (1 организация)

4. По **Критерию 4. Доброжелательность, вежливость работников организации** установлено, что получатели услуг не в полной мере удовлетворены доброжелательностью и вежливостью работников организации образования (1 организация).

5. В образовательных организациях созданы условия для готовности получателей рекомендовать организацию (1 организация).

6. Организационные условия оказания услуг в образовательных учреждениях (график работы) скорее не удовлетворяют получателей услуг (1 организация).

7. По дополнительному параметру независимой оценки **«Удовлетворенность работой образовательной организации с родителями»** установлено, что получатели услуг оценили

работу организации на «отлично»: средний балл муниципалитета по параметру составил 97,44. В общем рейтинге муниципалитет занимает 12 место.

8. По завершению аудита сайта образовательной организации по дополнительному показателю НОКО **«Популяризация сайта bus.gov.ru на официальных сайтах образовательных организаций»** были выявлены следующие недостатки:

– Отсутствует/ не актуальна **гиперссылка** на сайт bus.gov.ru с результатами независимой оценки качества оказания услуг образовательными организациями (1 организация);

– На официальных сайтах образовательных учреждений отсутствует информации о модуле на сайте bus.gov.ru, на котором реализована возможность оставить отзыв гражданами о качестве услуг, предоставляемых образовательными учреждениями, с приглашением заинтересованных лиц воспользоваться предоставленным ресурсом и принять участие в оценке деятельности образовательных организаций (отсутствует/ не актуален **кликабельный баннер** с переходом на карточку образовательной организации сайта bus.gov.ru с возможностью оставить отзыв) (1 организация).

Проанализировав полученные данные, региональный оператор провел работу с организациями по устранению выявленных недостатков по показателю НОКО **«Популяризация сайта bus.gov.ru на официальных сайтах образовательных организаций»**. Организации запланировали мероприятия по устранению недостатков до окончания НОКО.

ГО Верхний Тагил

В рейтинге среди всех муниципальных образований Свердловской области ГО Верхний Тагил занимает **28** место.

Среднее значение баллов по критериям НОКО-2022:

- Открытость и доступность информации об организации – 99,05 баллов;
- Комфортность условий предоставления услуг – 97,67 баллов;
- Доступность услуг для инвалидов – 64,28 баллов;
- Доброжелательность, вежливость работников организации – 99,11 баллов;
- Удовлетворенность условиями оказания услуг – 96,88 баллов.

На территории муниципального образования опрошено 257 респондентов (обучающихся и их родителей/ законных представителей).

Итоговый интегральный показатель по результатам НОКО-2022 составил 91,40 баллов (из 100 максимально возможных). Отклонение от нормативного показателя – 8,60%. В 2019 году интегральный показатель составлял 91,43 баллов (из 100 максимально возможных), отклонение от нормативного показателя – 8,57%.

Ранжирование организаций внутри муниципалитета по значению интегрального показателя:

№ в общем перечне	ИНН	Наименование организации	Критерий 1	Критерий 2	Критерий 3	Критерий 4	Критерий 5	Итоговый балл	Место ОО в общем рейтинге	Место ОО в рейтинге муниципалитета
194	6616006106	МАДОУ ЦРР - д/с № 9	99,60	97,66	64,85	99,07	98,19	91,87	452	1
193	6616005913	МАДОУ "Детский сад № 25"	98,50	97,68	63,71	99,17	95,58	90,93	502	2

Динамика баллов по критериям НОКО у организации, занявшей последнее место в рейтинге по муниципалитету.

МАДОУ "Детский сад № 25"	Результаты НОКО-2019	Результаты НОКО-2022	Динамика результатов
1.1. Соответствие информации о деятельности организации, размещенной на общедоступных информационных ресурсах, перечню информации и требованиям к ней, установленным НПА	90,00	100,00	10,00

МАДОУ "Детский сад № 25"	Результаты НОКО-2019	Результаты НОКО-2022	Динамика результатов
1.2. Обеспечение на официальном сайте организации наличия и функционирования дистанционных способов обратной связи и взаимодействия с получателями услуг	100,00	100,00	0,00
1.3. Доля получателей услуг, удовлетворенных открытостью, полнотой и доступностью информации о деятельности организации, размещенной на информационных стендах, на сайте в информационно-телекоммуникационной сети "Интернет"	98,00	96,25	-1,75
Критерий 1. Открытость и доступность информации об организации	96,20	98,50	2,30
2.1. Обеспечение в организации комфортных условий для предоставления услуг	100,00	100,00	0,00
2.2. Доля получателей услуг, удовлетворенных комфортностью условий предоставления услуг	90,00	95,35	5,35
Критерий 2. Комфортность условий предоставления услуг	95,00	97,68	2,68
3.1. Оборудование территории, прилегающей к организации, и ее помещений с учетом доступности для инвалидов	0,00	20,00	20,00
3.2. Обеспечение в организации условий доступности, позволяющих инвалидам получать услуги наравне с другими	40,00	80,00	40,00
3.3. Доля получателей услуг, удовлетворенных доступностью услуг для инвалидов	83,00	85,71	2,71
Критерий 3. Доступность услуг для инвалидов	40,90	63,71	22,81
4.1. Доля получателей услуг, удовлетворенных доброжелательностью, вежливостью работников организации, обеспечивающих первичный контакт и информирование получателя услуги (работники справочной, кассиры и прочее) при непосредственном обращении в организацию	98,00	98,84	0,84
4.2. Доля получателей услуг, удовлетворенных доброжелательностью, вежливостью работников организации, обеспечивающих непосредственное оказание услуги при обращении в организацию	98,00	100,00	2,00
4.3. Доля получателей услуг, удовлетворенных доброжелательностью, вежливостью работников организации, обеспечивающих непосредственное оказание услуги при обращении в организацию	100,00	98,15	-1,85
Критерий 4. Доброжелательность, вежливость работников организации	98,40	99,17	0,77
5.1. Доля получателей услуг, которые готовы рекомендовать организацию образования родственникам и знакомым (могли бы ее рекомендовать, если бы была возможность выбора организации)	97,00	97,67	0,67
5.2. Доля получателей услуг, удовлетворенных графиком работы образовательной организации	90,00	93,02	3,02
5.3. Доля получателей услуг, удовлетворенных в целом условиями оказания услуг в образовательной организации	98,00	95,35	-2,65
Критерий 5. Удовлетворенность условиями оказания услуг	96,10	95,58	-0,52

МАДОУ "Детский сад № 25"	Результаты НОКО-2019	Результаты НОКО-2022	Динамика результатов
<i>Итоговый балл</i>	<i>85,32</i>	<i>90,93</i>	<i>5,61</i>

По результатам НОКО-2022 организация увеличила свой итоговый балл с 85,32 до 90,93. Существенные изменения баллов произошли в Критерии 3. Доступность услуг для инвалидов. Организация провела работу над обеспечением для лиц с ОВЗ условий, позволяющих им получать услуги наравне с другими, а также над оборудованием территории организации и ее помещений с учетом доступности для инвалидов. Положительная динамика также наблюдается по Критерию 1. Открытость и доступность информации об организации: организация привела в полное соответствие с НПА информацию о деятельности организации, размещенную на общедоступных информационных ресурсах. Незначительная отрицательная динамика зафиксирована только по Критерию 5. Удовлетворенность условиями оказания услуг.

Основные недостатки, выявленные в муниципальном образовании:

1. По **Критерию 3. Доступность услуг для инвалидов** установлено, что помещения и территория организаций муниципального образования не в полной мере оборудованы с учетом доступности услуг для инвалидов. По результатам натурного наблюдения установлено, что в организации отсутствуют следующие показатели:

- выделенные стоянки для автотранспортных средств инвалидов (2 организации)
- адаптированные лифты, поручни, расширенные дверные проемы (2 организации)
- сменные кресла-коляски (1 организация)
- специально оборудованные для инвалидов санитарно-гигиенические помещения (2 организации)

2. По **Критерию 3. Доступность услуг для инвалидов** установлено, что в образовательных организациях не в полной мере созданы условия доступности, позволяющие инвалидам получать услуги наравне с другими, в частности отсутствуют:

- дублирование для инвалидов по слуху и зрению звуковой и зрительной информации (2 организации)
- дублирование надписей, знаков и иной текстовой и графической информации знаками, выполненными рельефно-точечным шрифтом Брайля (2 организации)
- возможность предоставления инвалидам по слуху (слуху и зрению) услуг сурдопереводчика (тифлосурдопереводчика) (1 организация)

3. По **Критерию 3. Доступность услуг для инвалидов** установлено, что получатели услуг с ограниченными возможностями здоровья не в полной мере удовлетворены созданными

условиями получения услуг и оборудованностью помещений и территорий организации (2 организации).

4. По **Критерию 2. Комфортность условий** предоставления услуг установлено, что получатели услуг не в полной мере удовлетворены комфортностью условий осуществления образовательной деятельности (2 организации).

5. По **Критерию 4. Доброжелательность, вежливость работников организации** установлено, что получатели услуг не в полной мере удовлетворены доброжелательностью и вежливостью работников организации образования (2 организации).

6. По **Критерию 5. Удовлетворенность условиями оказания услуг** установлено, что в образовательных организациях не созданы условия для готовности получателей рекомендовать организацию (2 организации).

7. По **Критерию 5. Удовлетворенность условиями оказания услуг** установлено, что организационные условия оказания услуг в образовательных учреждениях (график работы) скорее не удовлетворяют получателей услуг (2 организации).

8. По дополнительному параметру независимой оценки **«Удовлетворенность работой образовательной организации с родителями»** установлено, что получатели услуг оценили работу организации на «отлично»: средний балл муниципалитета по параметру составил 96,80. В общем рейтинге муниципалитет занимает 17 место.

9. По завершению аудита сайта образовательной организации по дополнительному показателю НОКО **«Популяризация сайта bus.gov.ru на официальных сайтах образовательных организаций»** были выявлены следующие недостатки:

– В разделе «Независимая оценка качества оказания услуг» на официальных сайтах образовательных организаций отсутствуют/ не актуальны **отчеты** по реализации планов мероприятий по результатам НОКО в 2019 году, реализованных в полном объеме (по состоянию 31.12.2022) (1 организация);

– Отсутствует/ не актуальна **гиперссылка** на сайт bus.gov.ru с результатами независимой оценки качества оказания услуг образовательными организациями (1 организация).

Проанализировав полученные данные, региональный оператор провел работу с организациями по устранению выявленных недостатков по показателю НОКО «Популяризация сайта bus.gov.ru на официальных сайтах образовательных организаций». Организации запланировали мероприятия по устранению недостатков до окончания НОКО.

ГО Верхняя Пышма

В рейтинге среди всех муниципальных образований Свердловской области ГО Верхняя Пышма занимает **26** место.

Среднее значение баллов по критериям НОКО-2022:

- Открытость и доступность информации об организации – 99,42 баллов;
- Комфортность условий предоставления услуг – 99,01 баллов;
- Доступность услуг для инвалидов – 64,15 баллов;
- Доброжелательность, вежливость работников организации – 98,79 баллов;
- Удовлетворенность условиями оказания услуг – 98,04 баллов.

На территории муниципального образования опрошено 2935 респондентов (обучающихся и их родителей/ законных представителей).

Итоговый интегральный показатель по результатам НОКО-2022 составил 91,88 баллов (из 100 максимально возможных). Отклонение от нормативного показателя – 8,12%. В 2019 году интегральный показатель составлял 84,30 баллов (из 100 максимально возможных), отклонение от нормативного показателя – 17,70%.

Ранжирование организаций внутри муниципалитета по значению интегрального показателя:

№ в общем перечне	ИНН	Наименование организации	Критерий 1	Критерий 2	Критерий 3	Критерий 4	Критерий 5	Итоговый балл	Место ОО в общем рейтинге	Место ОО в рейтинге муниципалитета
211	6606012862	МАДОУ "Детский сад № 4"	99,38	96,71	88,00	98,60	96,31	95,80	241	1
218	6686067960	МАДОУ "Детский сад № 5"	99,78	98,60	82,00	97,90	98,04	95,26	270	2
201	6606012887	МАДОУ "Детский сад № 22"	100,00	99,06	76,00	100,00	99,53	94,92	289	3
205	6606012710	МАДОУ "Детский сад № 28"	99,79	99,07	76,00	100,00	99,35	94,84	293	4
207	6686074780	МАДОУ "Детский сад № 3"	99,65	100,00	74,00	100,00	99,83	94,70	300	5
200	6686073089	МАДОУ "Детский сад № 2"	100,00	100,00	74,00	99,64	99,55	94,64	304	6
215	6606012774	МАДОУ "Детский сад № 45"	100,00	100,00	74,00	100,00	98,60	94,52	312	7
219	6606018470	МАДОУ "Детский сад № 6"	99,26	99,35	76,00	98,62	97,92	94,23	326	8

№ в общем перечне	ИНН	Наименование организации	Критерий 1	Критерий 2	Критерий 3	Критерий 4	Критерий 5	Итоговый балл	Место ОО в общем рейтинге	Место ОО в рейтинге муниципалитета
209	6606012816	МАДОУ "Детский сад № 34"	99,83	99,62	73,09	98,90	98,46	93,98	341	9
217	6606018494	МАДОУ "Детский сад № 48"	99,61	99,56	70,00	100,00	97,52	93,34	377	10
204	6606012735	МАДОУ "Детский сад № 26"	100,00	98,98	68,00	100,00	99,39	93,27	383	11
222	6686074886	МАДОУ "Детский сад № 9"	99,32	99,68	66,00	99,09	98,66	92,55	416	12
208	6606036246	МАДОУ "Детский сад № 31"	100,00	100,00	62,00	100,00	100,00	92,40	423	13
213	6606036239	МАДОУ "Детский сад № 41"	98,24	100,00	65,00	100,00	98,04	92,26	431	14
216	6606012679	МАДОУ "Детский сад № 47"	99,53	99,24	62,00	98,92	99,24	91,79	455	15
196	6606012728	МАДОУ "Детский сад № 11"	100,00	99,73	60,00	99,45	99,73	91,78	456	16
195	6686023271	МАДОУ "Детский сад № 1"	99,75	99,43	60,00	99,73	99,43	91,67	464	17
203	6606012870	МАДОУ "Детский сад № 24"	100,00	100,00	58,00	100,00	100,00	91,60	468	18
214	6606023649	МАДОУ "Детский сад № 42"	99,39	99,08	57,71	99,26	99,35	90,96	500	19
221	6686051840	МАДОУ детский сад № 8	99,56	98,97	58,00	98,98	99,03	90,91	504	20
202	6606012894	МАДОУ "Детский сад № 23"	97,87	98,84	59,86	99,54	97,33	90,69	518	21
212	6606012809	МАДОУ "Детский сад № 40"	99,52	100,00	54,00	99,56	100,00	90,62	521	22
210	6606012750	МАДОУ "Детский сад № 36"	100,00	100,00	54,00	98,97	99,14	90,42	532	23
197	6686070218	МАДОУ Детский сад № 13	99,33	97,89	58,00	99,00	93,94	89,63	570	24
199	6606012767	МАДОУ "Детский сад № 19"	100,00	100,00	46,00	100,00	100,00	89,20	595	25
220	6606018487	МАДОУ "Детский сад № 69"	99,56	96,94	54,00	96,74	98,37	89,12	601	26
198	6606012799	МАДОУ "Детский сад № 17"	99,72	100,00	46,00	100,00	99,28	89,00	604	27
206	6606012742	МАДОУ "Детский сад № 29"	99,23	98,53	45,00	98,36	97,84	87,79	661	28
223	6686067952	МАДОУ ЦРР детский сад № 7	94,94	92,02	63,57	83,54	79,23	82,66	774	29

Динамика баллов по критериям НОКО у организации, занявшей последнее место в рейтинге по муниципалитету.

МАДОУ ЦРР детский сад № 7	Результаты НОКО-2019	Результаты НОКО-2022	Динамика результатов
1.1. Соответствие информации о деятельности организации, размещенной на общедоступных информационных ресурсах, перечню информации и требованиям к ней, установленным НПА	96,00	100,00	4,00
1.2. Обеспечение на официальном сайте организации наличия и функционирования дистанционных способов обратной связи и взаимодействия с получателями услуг	100,00	100,00	0,00
1.3. Доля получателей услуг, удовлетворенных открытостью, полнотой и доступностью информации о деятельности организации, размещенной на информационных стендах, на сайте в информационно-телекоммуникационной сети "Интернет"	96,00	87,34	-8,66
Критерий 1. Открытость и доступность информации об организации	97,20	94,94	-2,26
2.1. Обеспечение в организации комфортных условий для предоставления услуг	100,00	100,00	0,00
2.2. Доля получателей услуг, удовлетворенных комфортностью условий предоставления услуг	87,00	84,03	-2,97
Критерий 2. Комфортность условий предоставления услуг	93,50	92,02	-1,48
3.1. Оборудование территории, прилегающей к организации, и ее помещений с учетом доступности для инвалидов	60,00	80,00	20,00
3.2. Обеспечение в организации условий доступности, позволяющих инвалидам получать услуги наравне с другими	40,00	40,00	0,00
3.3. Доля получателей услуг, удовлетворенных доступностью услуг для инвалидов	93,00	78,57	-14,43
Критерий 3. Доступность услуг для инвалидов	61,90	63,57	1,67
4.1. Доля получателей услуг, удовлетворенных доброжелательностью, вежливостью работников организации, обеспечивающих первичный контакт и информирование получателя услуги (работники справочной, кассиры и прочее) при непосредственном обращении в организацию	98,00	81,94	-16,06
4.2. Доля получателей услуг, удовлетворенных доброжелательностью, вежливостью работников организации, обеспечивающих непосредственное оказание услуги при обращении в организацию	97,00	86,81	-10,19
4.3. Доля получателей услуг, удовлетворенных доброжелательностью, вежливостью работников организации, обеспечивающих непосредственное оказание услуги при обращении в организацию	99,00	80,21	-18,79
Критерий 4. Доброжелательность, вежливость работников организации	97,80	83,54	-14,26
5.1. Доля получателей услуг, которые готовы рекомендовать организацию образования родственникам и знакомым (могли бы ее рекомендовать, если бы была возможность выбора организации)	96,00	75,00	-21,00

МАДОУ ЦРР детский сад № 7	Результаты НОКО-2019	Результаты НОКО-2022	Динамика результатов
5.2. Доля получателей услуг, удовлетворенных графиком работы образовательной организации	97,00	90,97	-6,03
5.3. Доля получателей услуг, удовлетворенных в целом условиями оказания услуг в образовательной организации	96,00	77,08	-18,92
Критерий 5. Удовлетворенность условиями оказания услуг	96,20	79,23	-16,97
Итоговый балл	89,32	82,66	-6,66

По результатам НОКО-2022 итоговый балл организации снизился с 89,32 до 82,66. Существенные изменения баллов в сторону уменьшения произошли в Критерии 5. Удовлетворенность условиями оказания услуг, в части показателя 5.1. Доля получателей услуг, которые готовы рекомендовать организацию образования родственникам и знакомым. Также существенно снизились баллы по Критерию 4. Доброжелательность, вежливость работников организации. Положительная динамика зафиксирована по Критерию 3. Доступность услуг для инвалидов. Организация провела работу над обеспечением для лиц с ОВЗ условий, позволяющих им получать услуги наравне с другими.

Основные недостатки, выявленные в муниципальном образовании:

1. По **Критерию 1. Открытость и доступность информации об организации** установлено, что на официальных сайтах образовательных организаций отсутствуют следующие дистанционные способы взаимодействия с получателями услуг:

- раздел «Часто задаваемые вопросы» (10 организаций).

2. По **Критерию 3. Доступность услуг для инвалидов** установлено, что помещения и территория организаций муниципального образования не в полной мере оборудованы с учетом доступности услуг для инвалидов. По результатам натурного наблюдения установлено, что в организации отсутствуют следующие показатели:

- оборудование входных групп пандусами (подъемными платформами) (18 организаций)
- выделенные стоянки для автотранспортных средств инвалидов (17 организаций)
- адаптированные лифты, поручни, расширенные дверные проемы (27 организаций)
- сменные кресла-коляски (27 организаций)
- специально оборудованные для инвалидов санитарно-гигиенические помещения (25 организаций)

3. По **Критерию 3. Доступность услуг для инвалидов** установлено, что в образовательных организациях не в полной мере созданы условия доступности, позволяющие инвалидам получать услуги наравне с другими, в частности отсутствуют:

- дублирование для инвалидов по слуху и зрению звуковой и зрительной информации) (18 организаций)
- возможность предоставления инвалидам по слуху (слуху и зрению) услуг сурдопереводчика (тифлосурдопереводчика) (27 организаций)
- помощь, оказываемая работниками организации, прошедшими необходимое обучение (инструктирование) по сопровождению инвалидов в помещениях организации и на прилегающей территории (11 организаций)
- возможность предоставления образовательных услуг в дистанционном режиме или на дому (11 организаций)

4. По **Критерию 2. Комфортность условий предоставления услуг** установлено, что получатели услуг не в полной мере удовлетворены комфортностью условий осуществления образовательной деятельности (19 организаций).

5. По **Критерию 4. Доброжелательность, вежливость работников организации** установлено, что получатели услуг не в полной мере удовлетворены доброжелательностью и вежливостью работников организации образования (18 организаций).

6. По **Критерию 5. Удовлетворенность условиями оказания услуг** установлено, что в образовательных организациях не созданы условия для готовности получателей рекомендовать организацию (16 организаций).

7. По **Критерию 5. Удовлетворенность условиями оказания услуг** установлено, что организационные условия оказания услуг в образовательных учреждениях (график работы) скорее не удовлетворяют получателей услуг (17 организаций).

8. По дополнительному параметру независимой оценки **«Удовлетворенность работой образовательной организации с родителями»** установлено, что получатели услуг оценили работу организации на «отлично»: средний балл муниципалитета по параметру составил 97,45. В общем рейтинге муниципалитет занимает 11 место.

9. По завершению аудита сайта образовательной организации по дополнительному показателю НОКО **«Популяризация сайта bus.gov.ru на официальных сайтах образовательных организаций»** были выявлены следующие недостатки:

- Отсутствует/ не актуальна **гиперссылка** на сайт bus.gov.ru с результатами независимой оценки качества оказания услуг образовательными организациями (5 организаций);
- На официальных сайтах образовательных учреждений отсутствует информации о модуле на сайте bus.gov.ru, на котором реализована возможность оставить отзыв гражданами о качестве услуг, предоставляемых образовательными учреждениями, с приглашением заинтересованных лиц воспользоваться предоставленным ресурсом и принять участие в оценке

деятельности образовательных организаций (отсутствует/ не актуален **кликабельный баннер** с переходом на карточку образовательной организации сайта bus.gov.ru с возможностью оставить отзыв) (16 организаций).

Проанализировав полученные данные, региональный оператор провел работу с организациями по устранению выявленных недостатков по показателю НОКО **«Популяризация сайта bus.gov.ru на официальных сайтах образовательных организаций»**. Организации запланировали мероприятия по устранению недостатков до окончания НОКО.

ГО Верхняя Тура

В рейтинге среди всех муниципальных образований Свердловской области ГО Верхняя Тура занимает **64** место.

Среднее значение баллов по критериям НОКО-2022:

- Открытость и доступность информации об организации – 96,64 баллов;
- Комфортность условий предоставления услуг – 94,62 баллов;
- Доступность услуг для инвалидов – 54,04 баллов;
- Доброжелательность, вежливость работников организации – 97,82 баллов;
- Удовлетворенность условиями оказания услуг – 96,56 баллов.

На территории муниципального образования опрошено 282 респондента (обучающихся и их родителей/ законных представителей).

Итоговый интегральный показатель по результатам НОКО-2022 составил 87,94 баллов (из 100 максимально возможных). Отклонение от нормативного показателя – 12,06%. В 2019 году интегральный показатель составлял 85,62 баллов (из 100 максимально возможных), отклонение от нормативного показателя – 14,38%.

Ранжирование организаций внутри муниципалитета по значению интегрального показателя:

№ в общем перечне	ИНН	Наименование организации	Критерий 1	Критерий 2	Критерий 3	Критерий 4	Критерий 5	Итоговый балл	Место ОО в общем рейтинге	Место ОО в рейтинге муниципалитета
228	6620007254	МБДОУ № 56	98,35	100,00	70,00	97,89	98,89	93,03	395	1
226	6620016749	МБДОУ д/сад № 45	97,30	96,53	62,00	97,31	96,25	89,88	560	2
227	6620007261	МБДОУ "Детский сад № 47"	93,22	97,22	54,00	98,02	93,06	87,10	687	3
229	6620007021	МБДОУ ЦРР - д/сад № 35	98,64	96,99	46,25	96,14	97,23	87,05	689	4
225	6620007279	МБДОУ "Детский сад № 12"	95,64	86,97	54,00	97,58	93,94	85,63	730	5
224	6620007286	МБДОУ "Детский сад № 11"	96,71	90,00	38,00	100,00	100,00	84,94	746	6

Динамика баллов по критериям НОКО у организации, занявшей последнее место в рейтинге по муниципалитету.

МБДОУ "Детский сад № 11"	Результаты НОКО-2019	Результаты НОКО-2022	Динамика результатов
1.1. Соответствие информации о деятельности организации, размещенной на общедоступных информационных ресурсах, перечню информации и требованиям к ней, установленным НПА	82,00	89,02	7,02
1.2. Обеспечение на официальном сайте организации наличия и функционирования дистанционных способов обратной связи и взаимодействия с получателями услуг	100,00	100,00	0,00
1.3. Доля получателей услуг, удовлетворенных открытостью, полнотой и доступностью информации о деятельности организации, размещенной на информационных стендах, на сайте в информационно-телекоммуникационной сети "Интернет"	100,00	100,00	0,00
Критерий 1. Открытость и доступность информации об организации	94,60	96,71	2,11
2.1. Обеспечение в организации комфортных условий для предоставления услуг	80,00	80,00	0,00
2.2. Доля получателей услуг, удовлетворенных комфортностью условий предоставления услуг	100,00	100,00	0,00
Критерий 2. Комфортность условий предоставления услуг	90,00	90,00	0,00
3.1. Оборудование территории, прилегающей к организации, и ее помещений с учетом доступности для инвалидов	0,00	0,00	0,00
3.2. Обеспечение в организации условий доступности, позволяющих инвалидам получать услуги наравне с другими	20,00	20,00	0,00
3.3. Доля получателей услуг, удовлетворенных доступностью услуг для инвалидов	100,00	100,00	0,00
Критерий 3. Доступность услуг для инвалидов	38,00	38,00	0,00
4.1. Доля получателей услуг, удовлетворенных доброжелательностью, вежливостью работников организации, обеспечивающих первичный контакт и информирование получателя услуги (работники справочной, кассиры и прочее) при непосредственном обращении в организацию	100,00	100,00	0,00
4.2. Доля получателей услуг, удовлетворенных доброжелательностью, вежливостью работников организации, обеспечивающих непосредственное оказание услуги при обращении в организацию	100,00	100,00	0,00
4.3. Доля получателей услуг, удовлетворенных доброжелательностью, вежливостью работников организации, обеспечивающих непосредственное оказание услуги при обращении в организацию	100,00	100,00	0,00
Критерий 4. Доброжелательность, вежливость работников организации	100,00	100,00	0,00
5.1. Доля получателей услуг, которые готовы рекомендовать организацию образования родственникам и знакомым (могли бы ее рекомендовать, если бы была возможность выбора организации)	100,00	100,00	0,00

МБДОУ "Детский сад № 11"	Результаты НОКО-2019	Результаты НОКО-2022	Динамика результатов
5.2. Доля получателей услуг, удовлетворенных графиком работы образовательной организации	100,00	100,00	0,00
5.3. Доля получателей услуг, удовлетворенных в целом условиями оказания услуг в образовательной организации	100,00	100,00	0,00
Критерий 5. Удовлетворенность условиями оказания услуг	100,00	100,00	0,00
Итоговый балл	84,52	84,94	0,42

По результатам НОКО-2022 у организации наблюдается незначительная положительная динамика итогового балла: он увеличился с 84,52 до 84,94. Увеличение баллов зафиксировано по Критерию 1. Открытость и доступность информации об организации в части показателя 1.1.

Основные недостатки, выявленные в муниципальном образовании:

1. По **Критерию 1. Открытость и доступность информации об организации** установлено, что на информационных стендах образовательных организаций муниципалитета отсутствует или представлена не в полном объеме следующая информация:

- Документ о порядке оказания платных образовательных услуг, в том числе образец договора об оказании платных образовательных услуг, документ об утверждении стоимости обучения по каждой образовательной программе (6 организаций)

2. По **Критерию 1. Открытость и доступность информации об организации** установлено, что на официальных сайтах образовательных организаций муниципалитета не размещена/ размещена не в полном объеме/размещена не актуальная следующая информация:

- Информация о заключенных и планируемых к заключению договорах с иностранными и (или) международными организациями по вопросам образования (4 организации)
- Информация о международной аккредитации образовательных программ (при наличии) (4 организации)

3. По **Критерию 1. Открытость и доступность информации об организации** установлено, что на официальных сайтах образовательных организаций отсутствуют следующие дистанционные способы взаимодействия с получателями услуг:

- раздел «Часто задаваемые вопросы» (4 организации).

4. По **Критерию 3. Доступность услуг для инвалидов** установлено, что помещения и территория организаций муниципального образования не в полной мере оборудованы с учетом доступности услуг для инвалидов. По результатам натурального наблюдения установлено, что в организации отсутствуют следующие показатели:

- оборудование входных групп пандусами (подъемными платформами) (5 организаций)

- выделенные стоянки для автотранспортных средств инвалидов (6 организаций)
- адаптированные лифты, поручни, расширенные дверные проемы (5 организаций)
- сменные кресла-коляски (5 организаций)
- специально оборудованные для инвалидов санитарно-гигиенические помещения (4 организации)

5. По **Критерию 3. Доступность услуг для инвалидов** установлено, что в образовательных организациях не в полной мере созданы условия доступности, позволяющие инвалидам получать услуги наравне с другими, в частности отсутствуют:

- дублирование для инвалидов по слуху и зрению звуковой и зрительной информации (3 организации)
- дублирование надписей, знаков и иной текстовой и графической информации знаками, выполненными рельефно-точечным шрифтом Брайля (3 организации)
- возможность предоставления инвалидам по слуху (слуху и зрению) услуг сурдопереводчика (тифлосурдопереводчика) (6 организаций)
- помощь, оказываемая работниками организации, прошедшими необходимое обучение (инструктирование) по сопровождению инвалидов в помещениях организации и на прилегающей территории (5 организаций)
- возможность предоставления образовательных услуг в дистанционном режиме или на дому (3 организации)

6. По **Критерию 2. Комфортность условий предоставления услуг** установлено, что получатели услуг не в полной мере удовлетворены комфортностью условий осуществления образовательной деятельности (4 организации).

7. По **Критерию 4. Доброжелательность, вежливость работников организации** установлено, что получатели услуг не в полной мере удовлетворены доброжелательностью и вежливостью работников организации образования (5 организаций).

8. По **Критерию 5. Удовлетворенность условиями оказания услуг** установлено, что в образовательных организациях не созданы условия для готовности получателей рекомендовать организацию (4 организации).

9. По **Критерию 5. Удовлетворенность условиями оказания услуг** установлено, что организационные условия оказания услуг в образовательных учреждениях (график работы) скорее не удовлетворяют получателей услуг (5 организаций).

10. По дополнительному параметру независимой оценки **«Удовлетворенность работой образовательной организации с родителями»** установлено, что получатели услуг оценили работу организации на «отлично»: средний балл муниципалитета по параметру составил 96,53. В общем рейтинге муниципалитет занимает 24 место.

11. По завершению аудита сайта образовательной организации по дополнительному показателю НОКО **«Популяризация сайта bus.gov.ru на официальных сайтах образовательных организаций»** были выявлены следующие недостатки:

– Отсутствует/ не актуальна **гиперссылка** на сайт bus.gov.ru с результатами независимой оценки качества оказания услуг образовательными организациями;

– На официальных сайтах образовательных учреждений отсутствует информации о модуле на сайте bus.gov.ru, на котором реализована возможность оставить отзыв гражданами о качестве услуг, предоставляемых образовательными учреждениями, с приглашением заинтересованных лиц воспользоваться предоставленным ресурсом и принять участие в оценке деятельности образовательных организаций (отсутствует/ не актуален **кликабельный баннер** с переходом на карточку образовательной организации сайта bus.gov.ru с возможностью оставить отзыв).

Проанализировав полученные данные, региональный оператор провел работу с организациями по устранению выявленных недостатков по показателю НОКО **«Популяризация сайта bus.gov.ru на официальных сайтах образовательных организаций»**. Организации запланировали мероприятия по устранению недостатков до окончания НОКО.

ГО Верхотурский

В рейтинге среди всех муниципальных образований Свердловской области ГО Верхотурский занимает **69** место.

Среднее значение баллов по критериям НОКО-2022:

- Открытость и доступность информации об организации – 94,45 баллов;
- Комфортность условий предоставления услуг – 97,28 баллов;
- Доступность услуг для инвалидов – 48,54 баллов;
- Доброжелательность, вежливость работников организации – 96,46 баллов;
- Удовлетворенность условиями оказания услуг – 96,41 баллов.

На территории муниципального образования опрошено 390 респондента (обучающихся и их родителей/ законных представителей).

Итоговый интегральный показатель по результатам НОКО-2022 составил 86,63 баллов (из 100 максимально возможных). Отклонение от нормативного показателя – 13,37%. В 2019 году интегральный показатель составлял 85,92 баллов (из 100 максимально возможных), отклонение от нормативного показателя – 14,08%.

Ранжирование организаций внутри муниципалитета по значению интегрального показателя:

№ в общем перечне	ИНН	Наименование организации	Критерий 1	Критерий 2	Критерий 3	Критерий 4	Критерий 5	Итоговый балл	Место ОО в общем рейтинге	Место ОО в рейтинге муниципалитета
230	6640002720	МАДОУ "Детский сад № 19"	91,96	100,00	56,00	100,00	100,00	89,59	572	1
233	6640002751	МБДОУ "Детский сад № 17"	98,17	95,95	52,00	99,65	97,57	88,67	619	2
231	6640002737	МАДОУ "Детский сад № 25"	97,66	96,59	50,71	97,88	96,15	87,80	660	3
234	6640002783	МКДОУ "Детский сад № 24"	92,29	97,06	38,00	95,15	97,06	83,91	760	4
232	6640002825	МАДОУ "Детский сад № 3"	92,16	96,81	46,00	89,61	91,28	83,17	771	5

Динамика баллов по критериям НОКО у организации, занявшей последнее место в рейтинге по муниципалитету.

МАДОУ "Детский сад № 3"	Результаты НОКО-2019	Результаты НОКО-2022	Динамика результатов
1.1. Соответствие информации о деятельности организации, размещенной на общедоступных информационных ресурсах, перечню информации и требованиям к ней, установленным НПА	76,00	83,19	7,19
1.2. Обеспечение на официальном сайте организации наличия и функционирования дистанционных способов обратной связи и взаимодействия с получателями услуг	90,00	100,00	10,00
1.3. Доля получателей услуг, удовлетворенных открытостью, полнотой и доступностью информации о деятельности организации, размещенной на информационных стендах, на сайте в информационно-телекоммуникационной сети "Интернет"	92,00	93,00	1,00
Критерий 1. Открытость и доступность информации об организации	86,60	92,16	5,56
2.1. Обеспечение в организации комфортных условий для предоставления услуг	20,00	100,00	80,00
2.2. Доля получателей услуг, удовлетворенных комфортностью условий предоставления услуг	60,00	93,62	33,62
Критерий 2. Комфортность условий предоставления услуг	40,00	96,81	56,81
3.1. Оборудование территории, прилегающей к организации, и ее помещений с учетом доступности для инвалидов	0,00	0,00	0,00
3.2. Обеспечение в организации условий доступности, позволяющих инвалидам получать услуги наравне с другими	40,00	40,00	0,00
3.3. Доля получателей услуг, удовлетворенных доступностью услуг для инвалидов	100,00	100,00	0,00
Критерий 3. Доступность услуг для инвалидов	46,00	46,00	0,00
4.1. Доля получателей услуг, удовлетворенных доброжелательностью, вежливостью работников организации, обеспечивающих первичный контакт и информирование получателя услуги (работники справочной, кассиры и прочее) при непосредственном обращении в организацию	91,00	91,49	0,49
4.2. Доля получателей услуг, удовлетворенных доброжелательностью, вежливостью работников организации, обеспечивающих непосредственное оказание услуги при обращении в организацию	91,00	89,36	-1,64
4.3. Доля получателей услуг, удовлетворенных доброжелательностью, вежливостью работников организации, обеспечивающих непосредственное оказание услуги при обращении в организацию	96,00	86,36	-9,64
Критерий 4. Доброжелательность, вежливость работников организации	92,00	89,61	-2,39
5.1. Доля получателей услуг, которые готовы рекомендовать организацию образования родственникам и знакомым (могли бы ее рекомендовать, если бы была возможность выбора организации)	98,00	91,49	-6,51

МАДОУ "Детский сад № 3"	Результаты НОКО-2019	Результаты НОКО-2022	Динамика результатов
5.2. Доля получателей услуг, удовлетворенных графиком работы образовательной организации	96,00	95,74	-0,26
5.3. Доля получателей услуг, удовлетворенных в целом условиями оказания услуг в образовательной организации	98,00	89,36	-8,64
Критерий 5. Удовлетворенность условиями оказания услуг	97,60	91,28	-6,32
Итоговый балл	72,44	83,17	10,73

По результатам НОКО-2022 организация увеличила свой итоговый балл с 72,44 до 83,17. Существенные изменения баллов произошли в Критерии 2. Комфортность условий предоставления услуг. Организация провела работу над обеспечением всех необходимых условий комфортности. Положительная динамика также наблюдается по Критерию 1. Открытость и доступность информации об организации: организация обеспечила наличие и функционирование всех необходимых дистанционных способов обратной связи. По Критерию 4. Доброжелательность, вежливость работников организации и Критерию 5. Удовлетворенность условиями оказания услуг наблюдается незначительная отрицательная динамика.

Основные недостатки, выявленные в муниципальном образовании:

1. По **Критерию 1. Открытость и доступность информации об организации** установлено, что на информационных стендах образовательных организаций муниципалитета отсутствует или представлена не в полном объеме следующая информация:

– Документ о порядке оказания платных образовательных услуг, в том числе образец договора об оказании платных образовательных услуг, документ об утверждении стоимости обучения по каждой образовательной программе (5 организаций)

2. По **Критерию 1. Открытость и доступность информации об организации** установлено, что на официальных сайтах образовательных организаций муниципалитета не размещена/ размещена не в полном объеме/размещена не актуальная следующая информация:

– Информация об адресах официальных сайтов представительств и филиалов образовательной организации (при наличии) или страницах в информационно-телекоммуникационной сети Интернет (3 организации)

– Информация о контактных телефонах и об адресах электронной почты образовательной организации, ее представительств и филиалов (при наличии) (3 организации)

– Информация о местах осуществления образовательной деятельности” в том числе сведения об адресах мест осуществления образовательной деятельности” которые в соответствии с частью 4 статьи 91 Федерального закона от 29 декабря 2012 г. № 273ФЗ Об

образовании в Российской Федерации не включаются в соответствующую запись в реестре лицензий на осуществление образовательной деятельности) (3 организации)

– Информация о заключенных и планируемых к заключению договорах с иностранными и (или) международными организациями по вопросам образования (4 организации)

– Информация о международной аккредитации образовательных программ (при наличии) (4 организации)

3. По **Критерию 1. Открытость и доступность информации об организации** установлено, что на официальных сайтах образовательных организаций отсутствуют следующие дистанционные способы взаимодействия с получателями услуг:

– раздел «Часто задаваемые вопросы» (3 организации).

4. По **Критерию 3. Доступность услуг для инвалидов** установлено, что помещения и территория организаций муниципального образования не в полной мере оборудованы с учетом доступности услуг для инвалидов. По результатам натурного наблюдения установлено, что в организации отсутствуют следующие показатели:

- оборудование входных групп пандусами (подъемными платформами) (3 организации)
- выделенные стоянки для автотранспортных средств инвалидов (3 организации)
- адаптированные лифты, поручни, расширенные дверные проемы (3 организации)
- сменные кресла-коляски (5 организаций)
- специально оборудованные для инвалидов санитарно-гигиенические помещения (4 организации)

5. По **Критерию 3. Доступность услуг для инвалидов** установлено, что в образовательных организациях не в полной мере созданы условия доступности, позволяющие инвалидам получать услуги наравне с другими, в частности отсутствуют:

- дублирование для инвалидов по слуху и зрению звуковой и зрительной информации (5 организаций)
- дублирование надписей, знаков и иной текстовой и графической информации знаками, выполненными рельефно-точечным шрифтом Брайля (5 организаций)
- возможность предоставления инвалидам по слуху (слуху и зрению) услуг сурдопереводчика (тифлосурдопереводчика) (5 организаций)
- помощь, оказываемая работниками организации, прошедшими необходимое обучение (инструктирование) по сопровождению инвалидов в помещениях организации и на прилегающей территории (3 организации)
- возможность предоставления услуги в дистанционном режиме или на дому (5 организаций)

6. По **Критерию 2. Комфортность условий предоставления услуг** установлено, что получатели услуг не в полной мере удовлетворены комфортностью условий осуществления образовательной деятельности (4 организации).

7. По **Критерию 4. Доброжелательность, вежливость работников организации** установлено, что получатели услуг не в полной мере удовлетворены доброжелательностью и вежливостью работников организации образования (4 организации).

8. По **Критерию 5. Удовлетворенность условиями оказания услуг** установлено, что в образовательных организациях не созданы условия для готовности получателей рекомендовать организацию (4 организации).

9. По **Критерию 5. Удовлетворенность условиями оказания услуг** установлено, что организационные условия оказания услуг в образовательных учреждениях (график работы) скорее не удовлетворяют получателей услуг (4 организации).

10. По дополнительному параметру независимой оценки **«Удовлетворенность работой образовательной организации с родителями»** установлено, что получатели услуг оценили работу организации на «отлично»: средний балл муниципалитета по параметру составил 92,73. В общем рейтинге муниципалитет занимает 60 место.

11. По завершению аудита сайта образовательной организации по дополнительному показателю НОКО **«Популяризация сайта bus.gov.ru на официальных сайтах образовательных организаций»** были выявлены следующие недостатки:

– В разделе «Независимая оценка качества оказания услуг» на официальных сайтах образовательных организаций отсутствуют/ не актуальны **отчеты** по реализации планов мероприятий по результатам НОКО в 2019 году, реализованных в полном объеме (по состоянию 31.12.2022) (5 организаций);

– На официальных сайтах образовательных учреждений отсутствует информации о модуле на сайте bus.gov.ru, на котором реализована возможность оставить отзыв гражданами о качестве услуг, предоставляемых образовательными учреждениями, с приглашением заинтересованных лиц воспользоваться предоставленным ресурсом и принять участие в оценке деятельности образовательных организаций (отсутствует/ не актуален **кликабельный баннер** с переходом на карточку образовательной организации сайта bus.gov.ru с возможностью оставить отзыв) (3 организации).

Проанализировав полученные данные, региональный оператор провел работу с организациями по устранению выявленных недостатков по показателю НОКО **«Популяризация сайта bus.gov.ru на официальных сайтах образовательных организаций»**. Организации запланировали мероприятия по устранению недостатков до окончания НОКО.

ГО г. Лесной

В рейтинге среди всех муниципальных образований Свердловской области ГО г. Лесной занимает **12** место.

Среднее значение баллов по критериям НОКО-2022:

- Открытость и доступность информации об организации – 99,33 баллов;
- Комфортность условий предоставления услуг – 98,20 баллов;
- Доступность услуг для инвалидов – 82,58 баллов;
- Доброжелательность, вежливость работников организации – 98,44 баллов;
- Удовлетворенность условиями оказания услуг – 97,70 баллов.

На территории муниципального образования опрошен 1461 респондент (обучающихся и их родителей/ законных представителей).

Итоговый интегральный показатель по результатам НОКО-2022 составил 95,25 баллов (из 100 максимально возможных). Отклонение от нормативного показателя – 4,75%. В 2019 году интегральный показатель составлял 87,32 баллов (из 100 максимально возможных), отклонение от нормативного показателя – 12,68%.

Ранжирование организаций внутри муниципалитета по значению интегрального показателя:

№ в общем перечне	ИНН	Наименование организации	Критерий 1	Критерий 2	Критерий 3	Критерий 4	Критерий 5	Итоговый балл	Место ОО в общем рейтинге	Место ОО в рейтинге муниципалитета
245	6630007119	МБДОУ "Детский сад № 24 "Светлячок"	100,00	100,00	94,00	99,24	98,82	98,41	99	1
246	6630007052	МБДОУ "Детский сад № 28 "Ветерок"	100,00	98,98	94,00	98,96	98,57	98,10	120	2
251	6630006997	МБДОУ "ЦРР - детский сад № 18 "Семицветик"	99,23	98,65	94,00	99,64	98,92	98,09	121	3
242	6630007013	МБДОУ "Детский сад № 21 "Чебурашка"	99,84	100,00	88,00	99,67	99,34	97,37	159	4
236	6630011757	МАДОУ "Детский сад № 30 "Жемчужина"	99,52	100,00	88,00	99,38	99,77	97,33	163	5
240	6630007077	МБДОУ "Детский сад № 2 "Красная Шапочка"	100,00	97,02	88,00	100,00	99,55	96,91	187	6
243	6630007101	МБДОУ "Детский сад № 22 "Яблонька"	99,64	98,39	84,33	99,36	99,20	96,18	223	7
237	6630007133	МБДОУ "Детский сад №	99,62	95,46	88,00	99,57	93,64	95,26	270	8

№ в общем перечне	ИНН	Наименование организации	Критерий 1	Критерий 2	Критерий 3	Критерий 4	Критерий 5	Итоговый балл	Место ОО в общем рейтинге	Место ОО в рейтинге муниципалитета
		15 "Аленушка"								
244	6630007020	МБДОУ "Детский сад № 23 "Уральская сказка"	99,52	100,00	82,00	99,15	95,53	95,24	271	9
249	6630006901	МБДОУ "Детский сад № 7 "Огонек"	100,00	100,00	76,00	100,00	99,08	95,02	282	10
239	6630007091	МБДОУ "Детский сад № 19 "Лилия"	100,00	99,41	76,00	99,52	99,76	94,94	288	11
250	6630008673	МБДОУ "Детский сад № 9 "Белоснежка"	98,65	100,00	74,00	99,09	97,96	93,94	343	12
248	6630007084	МБДОУ "Детский сад № 6 "Золотой петушок"	98,43	95,35	82,00	96,64	96,28	93,74	356	13
247	6630006884	МБДОУ "Детский сад № 4 "Теремок"	99,26	100,00	70,00	97,23	100,00	93,30	380	14
235	6630007126	МАДОУ "Детский сад № 29 "Даренка"	99,50	95,51	80,50	97,12	93,71	93,27	383	15
238	6630006980	МБДОУ "Детский сад № 17 "Пингвин" комбинированного вида"	97,30	95,12	74,00	94,63	96,95	91,60	468	16
241	6630007006	МБДОУ "Детский сад № 20 "Ласточка"	98,06	95,57	71,00	94,29	93,80	90,54	524	17

Динамика баллов по критериям НОКО у организации, занявшей последнее место в рейтинге по муниципалитету.

МБДОУ "Детский сад № 20 "Ласточка"	Результаты НОКО-2019	Результаты НОКО-2022	Динамика результатов
1.1. Соответствие информации о деятельности организации, размещенной на общедоступных информационных ресурсах, перечню информации и требованиям к ней, установленным НПА	94,00	100,00	6,00
1.2. Обеспечение на официальном сайте организации наличия и функционирования дистанционных способов обратной связи и взаимодействия с получателями услуг	100,00	100,00	0,00
1.3. Доля получателей услуг, удовлетворенных открытостью, полнотой и доступностью информации о деятельности организации, размещенной на информационных стендах, на сайте в информационно-телекоммуникационной сети "Интернет"	99,00	95,15	-3,85
Критерий 1. Открытость и доступность информации об организации	97,80	98,06	0,26
2.1. Обеспечение в организации комфортных условий	80,00	100,00	20,00

МБДОУ "Детский сад № 20 "Ласточка"	Результаты НОКО-2019	Результаты НОКО-2022	Динамика результатов
для предоставления услуг			
2.2. Доля получателей услуг, удовлетворенных комфортностью условий предоставления услуг	97,00	91,14	-5,86
Критерий 2. Комфортность условий предоставления услуг	88,50	95,57	7,07
3.1. Оборудование территории, прилегающей к организации, и ее помещений с учетом доступности для инвалидов	20,00	20,00	0,00
3.2. Обеспечение в организации условий доступности, позволяющих инвалидам получать услуги наравне с другими	60,00	100,00	40,00
3.3. Доля получателей услуг, удовлетворенных доступностью услуг для инвалидов	64,00	83,33	19,33
Критерий 3. Доступность услуг для инвалидов	49,20	71,00	21,80
4.1. Доля получателей услуг, удовлетворенных доброжелательностью, вежливостью работников организации, обеспечивающих первичный контакт и информирование получателя услуги (работники справочной, кассиры и прочее) при непосредственном обращении в организацию	100,00	91,14	-8,86
4.2. Доля получателей услуг, удовлетворенных доброжелательностью, вежливостью работников организации, обеспечивающих непосредственное оказание услуги при обращении в организацию	100,00	97,47	-2,53
4.3. Доля получателей услуг, удовлетворенных доброжелательностью, вежливостью работников организации, обеспечивающих непосредственное оказание услуги при обращении в организацию	100,00	94,23	-5,77
Критерий 4. Доброжелательность, вежливость работников организации	100,00	94,29	-5,71
5.1. Доля получателей услуг, которые готовы рекомендовать организацию образования родственникам и знакомым (могли бы ее рекомендовать, если бы была возможность выбора организации)	99,00	93,67	-5,33
5.2. Доля получателей услуг, удовлетворенных графиком работы образовательной организации	100,00	97,47	-2,53
5.3. Доля получателей услуг, удовлетворенных в целом условиями оказания услуг в образовательной организации	100,00	92,41	-7,59
Критерий 5. Удовлетворенность условиями оказания услуг	99,70	93,80	-5,90
Итоговый балл	87,04	90,54	3,50

По результатам НОКО-2022 организация увеличила свой итоговый балл с 87,04 до 90,54. Существенные изменения баллов произошли в Критерии 3. Доступность услуг для инвалидов. Организация провела работу над обеспечением для лиц с ОВЗ всех необходимых условий, позволяющих им получать услуги наравне с другими. Положительная динамика зафиксирована в Критерии 2. Комфортность условий предоставления услуг, в части показателя 2.1. Организация провела работу над обеспечением всех необходимых условий комфортности.

Основные недостатки, выявленные в муниципальном образовании:

1. По **Критерию 3. Доступность услуг для инвалидов** установлено, что помещения и территория организаций муниципального образования не в полной мере оборудованы с учетом доступности услуг для инвалидов. По результатам натурного наблюдения установлено, что в организации отсутствуют следующие показатели:

- выделенные стоянки для автотранспортных средств инвалидов (17 организаций)
- адаптированные лифты, поручни, расширенные дверные проемы (10 организаций)
- специально оборудованные для инвалидов санитарно-гигиенические помещения (11 организаций)

2. По **Критерию 3. Доступность услуг для инвалидов** установлено, что в образовательных организациях не в полной мере созданы условия доступности, позволяющие инвалидам получать услуги наравне с другими, в частности отсутствуют:

- дублирование для инвалидов по слуху и зрению звуковой и зрительной информации (17 организаций)

3. По **Критерию 2. Комфортность условий предоставления услуг** установлено, что получатели услуг не в полной мере удовлетворены комфортностью условий осуществления образовательной деятельности (10 организаций).

4. По **Критерию 4. Доброжелательность, вежливость работников организации** установлено, что получатели услуг не в полной мере удовлетворены доброжелательностью и вежливостью работников организации образования (15 организаций).

5. По **Критерию 5. Удовлетворенность условиями оказания услуг** установлено, что в образовательных организациях не созданы условия для готовности получателей рекомендовать организацию (13 организаций).

6. По дополнительному параметру независимой оценки **«Удовлетворенность работой образовательной организации с родителями»** установлено, что получатели услуг оценили работу организации на «отлично»: средний балл муниципалитета по параметру составил 96,17. В общем рейтинге муниципалитет занимает 30 место.

7. По завершению аудита сайта образовательной организации по дополнительному показателю НОКО **«Популяризация сайта bus.gov.ru на официальных сайтах образовательных организаций»** были выявлены следующие недостатки:

- В разделе «Независимая оценка качества оказания услуг» на официальных сайтах образовательных организаций отсутствуют/ не актуальны **отчеты** по реализации планов мероприятий по результатам НОКО в 2019 году, реализованных в полном объеме (по состоянию 31.12.2022) (6 организации);

– Отсутствует/ не актуальна **гиперссылка** на сайт bus.gov.ru с результатами независимой оценки качества оказания услуг образовательными организациями (4 организации);

– На официальных сайтах образовательных учреждений отсутствует информации о модуле на сайте bus.gov.ru, на котором реализована возможность оставить отзыв гражданами о качестве услуг, предоставляемых образовательными учреждениями, с приглашением заинтересованных лиц воспользоваться предоставленным ресурсом и принять участие в оценке деятельности образовательных организаций (отсутствует/ не актуален **кликабельный баннер** с переходом на карточку образовательной организации сайта bus.gov.ru с возможностью оставить отзыв) (9 организаций).

Проанализировав полученные данные, региональный оператор провел работу с организациями по устранению выявленных недостатков по показателю НОКО **«Популяризация сайта bus.gov.ru на официальных сайтах образовательных организаций»**. Организации запланировали мероприятия по устранению недостатков до окончания НОКО.

ГО Заречный

В рейтинге среди всех муниципальных образований Свердловской области ГО Заречный занимает **30** место.

Среднее значение баллов по критериям НОКО-2022:

- Открытость и доступность информации об организации – 96,89 баллов;
- Комфортность условий предоставления услуг – 94,56 баллов;
- Доступность услуг для инвалидов – 76,93 баллов;
- Доброжелательность, вежливость работников организации – 95,77 баллов;
- Удовлетворенность условиями оказания услуг – 92,62 баллов.

На территории муниципального образования опрошено 549 респондентов (обучающихся и их родителей/ законных представителей).

Итоговый интегральный показатель по результатам НОКО-2022 составил 91,36 баллов (из 100 максимально возможных). Отклонение от нормативного показателя – 8,65%. В 2019 году интегральный показатель составлял 84,07 баллов (из 100 максимально возможных), отклонение от нормативного показателя – 15,93%.

Ранжирование организаций внутри муниципалитета по значению интегрального показателя:

№ в общем перечне	ИНН	Наименование организации	Критерий 1	Критерий 2	Критерий 3	Критерий 4	Критерий 5	Итоговый балл	Место ОО в общем рейтинге	Место ОО в рейтинге муниципалитета
260	6683007803	МБДОУ ГО Заречный "Маленькая Страна"	96,06	96,43	74,00	96,72	93,57	91,36	478	1
259	6683010806	МБДОУ ГО Заречный "Детство"	97,71	92,69	79,86	94,82	91,66	91,35	479	2

Динамика баллов по критериям НОКО у организации, занявшей последнее место в рейтинге по муниципалитету.

МБДОУ ГО Заречный "Детство"	Результаты НОКО-2019	Результаты НОКО-2022	Динамика результатов
1.1. Соответствие информации о деятельности организации, размещенной на общедоступных информационных ресурсах, перечню информации и	95,00	100,00	5,00

МБДОУ ГО Заречный "Детство"	Результаты НОКО-2019	Результаты НОКО-2022	Динамика результатов
требованиям к ней, установленным НПА			
1.2. Обеспечение на официальном сайте организации наличия и функционирования дистанционных способов обратной связи и взаимодействия с получателями услуг	100,00	100,00	0,00
1.3. Доля получателей услуг, удовлетворенных открытостью, полнотой и доступностью информации о деятельности организации, размещенной на информационных стендах, на сайте в информационно-телекоммуникационной сети "Интернет"	90,00	94,28	4,28
Критерий 1. Открытость и доступность информации об организации	94,50	97,71	3,21
2.1. Обеспечение в организации комфортных условий для предоставления услуг	80,00	100,00	20,00
2.2. Доля получателей услуг, удовлетворенных комфортностью условий предоставления услуг	77,00	85,37	8,37
Критерий 2. Комфортность условий предоставления услуг	78,50	92,69	14,19
3.1. Оборудование территории, прилегающей к организации, и ее помещений с учетом доступности для инвалидов	40,00	40,00	0,00
3.2. Обеспечение в организации условий доступности, позволяющих инвалидам получать услуги наравне с другими	60,00	100,00	40,00
3.3. Доля получателей услуг, удовлетворенных доступностью услуг для инвалидов	89,00	92,86	3,86
Критерий 3. Доступность услуг для инвалидов	62,70	79,86	17,16
4.1. Доля получателей услуг, удовлетворенных доброжелательностью, вежливостью работников организации, обеспечивающих первичный контакт и информирование получателя услуги (работники справочной, кассиры и прочее) при непосредственном обращении в организацию	95,00	95,12	0,12
4.2. Доля получателей услуг, удовлетворенных доброжелательностью, вежливостью работников организации, обеспечивающих непосредственное оказание услуги при обращении в организацию	95,00	94,68	-0,32
4.3. Доля получателей услуг, удовлетворенных доброжелательностью, вежливостью работников организации, обеспечивающих непосредственное оказание услуги при обращении в организацию	98,00	94,52	-3,48
Критерий 4. Доброжелательность, вежливость работников организации	95,60	94,82	-0,78
5.1. Доля получателей услуг, которые готовы рекомендовать организацию образования родственникам и знакомым (могли бы ее рекомендовать, если бы была возможность выбора организации)	91,00	92,02	1,02
5.2. Доля получателей услуг, удовлетворенных графиком работы образовательной организации	93,00	92,46	-0,54
5.3. Доля получателей услуг, удовлетворенных в целом условиями оказания услуг в образовательной организации	94,00	91,13	-2,87
Критерий 5. Удовлетворенность условиями оказания услуг	92,90	91,66	-1,24

МБДОУ ГО Заречный "Детство"	Результаты НОКО-2019	Результаты НОКО-2022	Динамика результатов
<i>Итоговый балл</i>	<i>84,84</i>	<i>91,35</i>	<i>6,51</i>

По результатам НОКО-2022 организация увеличила свой итоговый балл с 84,84 до 91,35. Существенные изменения баллов произошли в Критерии 3. Доступность услуг для инвалидов. Организация провела работу над обеспечением для лиц с ОВЗ условий, позволяющих им получать услуги наравне с другими. Положительная динамика также наблюдается по Критерию 2. Комфортность условий предоставления услуг. Организация провела работу над обеспечением в организации всех условий комфортности.

Основные недостатки, выявленные в муниципальном образовании:

1. По **Критерию 1. Открытость и доступность информации об организации** установлено, что на информационных стендах образовательных организаций муниципалитета отсутствует или представлена не в полном объеме следующая информация:

- Документ о порядке оказания платных образовательных услуг, в том числе образец договора об оказании платных образовательных услуг, документ об утверждении стоимости обучения по каждой образовательной программе (1 организация)

2. По **Критерию 1. Открытость и доступность информации об организации** установлено, что на официальных сайтах образовательных организаций муниципалитета не размещена/ размещена не в полном объеме/размещена не актуальная следующая информация:

- Информация о методических и иных документах, разработанных образовательной организацией для обеспечения образовательного процесса, а также рабочей программы воспитания и календарного плана воспитательной работы, включаемых в основные образовательные программы в соответствии с частью 1 статьи 12.1 Федерального закона от 29 декабря 2012 г. № 273ФЗ «Об образовании в Российской Федерации» в виде электронного документа (1 организация)

- Информация о численности обучающихся за счет бюджетных ассигнований федерального бюджета” бюджетов субъектов Российской Федерации, местных бюджетов и по договорам об образовании” заключаемых при приеме на обучение за счет средств физических и (или) юридических лиц (в том числе с выделением численности обучающихся, являющихся иностранными гражданами) (1 организация)

- Информация о заключенных и планируемых к заключению договорах с иностранными и (или) международными организациями по вопросам образования (1 организация)

– Информация о международной аккредитации образовательных программ (при наличии) (1 организация)

3. По **Критерию 3. Доступность услуг для инвалидов** установлено, что помещения и территория организаций муниципального образования не в полной мере оборудованы с учетом доступности услуг для инвалидов. По результатам натурного наблюдения установлено, что в организации отсутствуют следующие показатели:

- выделенные стоянки для автотранспортных средств инвалидов (2 организации)
- адаптированные лифты, поручни, расширенные дверные проемы (2 организации)
- специально оборудованные для инвалидов санитарно-гигиенические помещения (2 организации)

4. По **Критерию 3. Доступность услуг для инвалидов** установлено, что в образовательных организациях не в полной мере созданы условия доступности, позволяющие инвалидам получать услуги наравне с другими, в частности отсутствуют:

- дублирование надписей, знаков и иной текстовой и графической информации знаками, выполненными рельефно-точечным шрифтом Брайля (1 организация)
- возможность предоставления инвалидам по слуху (слуху и зрению) услуг сурдопереводчика (тифлосурдопереводчика) (2 организации)

5. По **Критерию 3. Доступность услуг для инвалидов** установлено, что получатели услуг с ограниченными возможностями здоровья не в полной мере удовлетворены созданными условиями получения услуг и оборудованностью помещений и территорий организации (1 организация).

6. По **Критерию 2. Комфортность условий предоставления услуг** установлено, что По Критерию 2. Комфортность условий предоставления услуг установлено, что получатели услуг не в полной мере удовлетворены комфортностью условий осуществления образовательной деятельности (2 организации).

7. По **Критерию 4. Доброжелательность, вежливость работников организации** установлено, что получатели услуг не в полной мере удовлетворены доброжелательностью и вежливостью работников организации образования. (2 организации)

8. По **Критерию 5. Удовлетворенность условиями оказания услуг** установлено, что в образовательных организациях не созданы условия для готовности получателей рекомендовать организацию (2 организации).

9. По **Критерию 5. Удовлетворенность условиями оказания услуг** установлено, что организационные условия оказания услуг в образовательных учреждениях (график работы) скорее не удовлетворяют получателей услуг (2 организации).

10. По дополнительному параметру независимой оценки **«Удовлетворенность работой образовательной организации с родителями»** установлено, что получатели услуг оценили работу организации на «отлично»: средний балл муниципалитета по параметру составил 91,89. В общем рейтинге муниципалитет занимает 63 место.

11. По завершению аудита сайта образовательной организации по дополнительному показателю НОКО **«Популяризация сайта bus.gov.ru на официальных сайтах образовательных организаций»** недостатков не выявлено.

ГО Дегтярск

В рейтинге среди всех муниципальных образований Свердловской области ГО Дегтярск занимает **71** место.

Среднее значение баллов по критериям НОКО-2022:

- Открытость и доступность информации об организации – 92,69 баллов;
- Комфортность условий предоставления услуг – 93,82 баллов;
- Доступность услуг для инвалидов – 55,87 баллов;
- Доброжелательность, вежливость работников организации – 92,93 баллов;
- Удовлетворенность условиями оказания услуг – 89,41 баллов.

На территории муниципального образования опрошено 489 респондентов (обучающихся и их родителей/ законных представителей).

Итоговый интегральный показатель по результатам НОКО-2022 составил 84,94 баллов (из 100 максимально возможных). Отклонение от нормативного показателя – 15,06%. В 2019 году интегральный показатель составлял 87,59 баллов (из 100 максимально возможных), отклонение от нормативного показателя – 12,41%.

Ранжирование организаций внутри муниципалитета по значению интегрального показателя:

№ в общем перечне	ИНН	Наименование организации	Критерий 1	Критерий 2	Критерий 3	Критерий 4	Критерий 5	Итоговый балл	Место ОО в общем рейтинге	Место ОО в рейтинге муниципалитета
257	6627013257	МБДОУ "Детский сад № 16"	96,94	98,16	76,57	98,33	98,90	93,78	353	1
252	6684018903	МАДОУ "Детский сад № 1"	95,81	96,88	60,00	95,29	94,75	88,55	626	2
258	6627013296	МБДОУ "Детский сад № 49"	94,73	97,06	54,00	98,82	93,24	87,57	672	3
256	6627013240	МБДОУ "Детский сад № 11"	94,56	94,07	54,00	98,64	94,58	87,17	684	4
254	6627013264	МБДОУ "Детский сад № 20"	96,53	94,03	46,00	96,58	94,63	85,55	733	5
253	6627013271	МАДОУ "Детский сад № 24"	93,98	96,72	46,50	98,03	92,46	85,54	734	6
255	6627013289	МБДОУ "Детский сад № 38"	76,31	79,81	54,00	64,83	57,31	66,45	789	7

Динамика баллов по критериям НОКО у организации, занявшей последнее место в рейтинге по муниципалитету.

МБДОУ "Детский сад № 38"	Результаты НОКО-2019	Результаты НОКО-2022	Динамика результатов
1.1. Соответствие информации о деятельности организации, размещенной на общедоступных информационных ресурсах, перечню информации и требованиям к ней, установленным НПА	95,00	79,59	-15,41
1.2. Обеспечение на официальном сайте организации наличия и функционирования дистанционных способов обратной связи и взаимодействия с получателями услуг	100,00	100,00	0,00
1.3. Доля получателей услуг, удовлетворенных открытостью, полнотой и доступностью информации о деятельности организации, размещенной на информационных стендах, на сайте в информационно-телекоммуникационной сети "Интернет"	99,00	56,07	-42,93
Критерий 1. Открытость и доступность информации об организации	98,10	76,31	-21,79
2.1. Обеспечение в организации комфортных условий для предоставления услуг	100,00	100,00	0,00
2.2. Доля получателей услуг, удовлетворенных комфортностью условий предоставления услуг	93,00	59,62	-33,38
Критерий 2. Комфортность условий предоставления услуг	96,50	79,81	-16,69
3.1. Оборудование территории, прилегающей к организации, и ее помещений с учетом доступности для инвалидов	20,00	0,00	-20,00
3.2. Обеспечение в организации условий доступности, позволяющих инвалидам получать услуги наравне с другими	40,00	60,00	20,00
3.3. Доля получателей услуг, удовлетворенных доступностью услуг для инвалидов	100,00	100,00	0,00
Критерий 3. Доступность услуг для инвалидов	52,00	54,00	2,00
4.1. Доля получателей услуг, удовлетворенных доброжелательностью, вежливостью работников организации, обеспечивающих первичный контакт и информирование получателя услуги (работники справочной, кассиры и прочее) при непосредственном обращении в организацию	99,00	61,54	-37,46
4.2. Доля получателей услуг, удовлетворенных доброжелательностью, вежливостью работников организации, обеспечивающих непосредственное оказание услуги при обращении в организацию	100,00	59,62	-40,38
4.3. Доля получателей услуг, удовлетворенных доброжелательностью, вежливостью работников организации, обеспечивающих непосредственное оказание услуги при обращении в организацию	100,00	81,82	-18,18
Критерий 4. Доброжелательность, вежливость работников организации	99,60	64,83	-34,77
5.1. Доля получателей услуг, которые готовы рекомендовать организацию образования родственникам и знакомым (могли бы ее рекомендовать, если бы была возможность выбора организации)	99,00	53,85	-45,15

МБДОУ "Детский сад № 38"	Результаты НОКО-2019	Результаты НОКО-2022	Динамика результатов
5.2. Доля получателей услуг, удовлетворенных графиком работы образовательной организации	99,00	61,54	-37,46
5.3. Доля получателей услуг, удовлетворенных в целом условиями оказания услуг в образовательной организации	98,00	57,69	-40,31
Критерий 5. Удовлетворенность условиями оказания услуг	98,50	57,31	-41,19
Итоговый балл	88,94	66,45	-22,49

По результатам НОКО-2022 итоговый балл организации снизился с 88,94 до 66,45. Отрицательная динамика наблюдается по всем критериям НОК, за исключением Критерия 3. Доступность услуг для инвалидов. Организация провела работу над обеспечением для лиц с ОВЗ условий, позволяющих им получать услуги наравне с другими (показатель 3.2.). В целом наибольшая отрицательная динамика зафиксирована в Критерии 5. Удовлетворенность условиями оказания услуг.

Основные недостатки, выявленные в муниципальном образовании:

1. По **Критерию 1. Открытость и доступность информации об организации** установлено, что на информационных стендах образовательных организаций муниципалитета отсутствует или представлена не в полном объеме следующая информация:

- Информация о структуре и об органах управления образовательной организации (в том числе: наименование структурных подразделений (органов управления); фамилии, имена, отчества (при наличии) и должности руководителей структурных подразделений; места нахождения структурных подразделений (органов управления) образовательной организации (при наличии); адреса официальных сайтов в сети Интернет структурных подразделений (при наличии); адреса электронной почты структурных подразделений (органов управления) (7 организаций)

- Документ о порядке оказания платных образовательных услуг, в том числе образец договора об оказании платных образовательных услуг, документ об утверждении стоимости обучения по каждой образовательной программе (7 организаций)

2. По **Критерию 3. Доступность услуг для инвалидов** установлено, что помещения и территория организаций муниципального образования не в полной мере оборудованы с учетом доступности услуг для инвалидов. По результатам натурного наблюдения установлено, что в организации отсутствуют следующие показатели:

- оборудование входных групп пандусами (подъемными платформами) (5 организаций)
- выделенные стоянки для автотранспортных средств инвалидов (7 организаций)

- адаптированные лифты, поручни, расширенные дверные проемы (6 организаций)
- сменные кресла-коляски (6 организаций)
- специально оборудованные для инвалидов санитарно-гигиенические помещения (6 организаций)

3. По **Критерию 3. Доступность услуг для инвалидов** установлено, что в образовательных организациях не в полной мере созданы условия доступности, позволяющие инвалидам получать услуги наравне с другими, в частности отсутствуют:

- дублирование для инвалидов по слуху и зрению звуковой и зрительной информации (7 организаций)
- возможность предоставления инвалидам по слуху (слуху и зрению) услуг сурдопереводчика (тифлосурдопереводчика) (6 организаций)
- возможность предоставления образовательных услуг в дистанционном режиме или на дому (7 организаций)

4. По **Критерию 2. Комфортность условий предоставления услуг** установлено, что получатели услуг не в полной мере удовлетворены комфортностью условий осуществления образовательной деятельности (7 организаций).

5. По **Критерию 4. Доброжелательность, вежливость работников организации** установлено, что получатели услуг не в полной мере удовлетворены доброжелательностью и вежливостью работников организации образования (7 организаций).

6. По **Критерию 5. Удовлетворенность условиями оказания услуг** установлено, что в образовательных организациях не созданы условия для готовности получателей рекомендовать организацию (7 организаций).

7. По **Критерию 5. Удовлетворенность условиями оказания услуг** установлено, что организационные условия оказания услуг в образовательных учреждениях (график работы) скорее не удовлетворяют получателей услуг (7 организаций).

8. По дополнительному параметру независимой оценки «**Удовлетворенность работой образовательной организации с родителями**» установлено, что получатели услуг оценили работу организации на «отлично»: средний балл муниципалитета по параметру составил 88,83. В общем рейтинге муниципалитет занимает 68 место.

9. По завершению аудита сайта образовательной организации по дополнительному показателю НОКО «**Популяризация сайта bus.gov.ru на официальных сайтах образовательных организаций**» недостатков не выявлено.

ГО Карпинск

В рейтинге среди всех муниципальных образований Свердловской области ГО Карпинск занимает **16** место.

Среднее значение баллов по критериям НОКО-2022:

- Открытость и доступность информации об организации – 98,68 баллов;
- Комфортность условий предоставления услуг – 97,99 баллов;
- Доступность услуг для инвалидов – 74,82 баллов;
- Доброжелательность, вежливость работников организации – 98,63 баллов;
- Удовлетворенность условиями оказания услуг – 97,42 баллов.

На территории муниципального образования опрошено 703 респондента (обучающихся и их родителей/ законных представителей).

Итоговый интегральный показатель по результатам НОКО-2022 составил 93,51 баллов (из 100 максимально возможных). Отклонение от нормативного показателя – 6,49%. В 2019 году интегральный показатель составлял 90,10 баллов (из 100 максимально возможных), отклонение от нормативного показателя – 9,90%.

Ранжирование организаций внутри муниципалитета по значению интегрального показателя:

№ в общем перечне	ИНН	Наименование организации	Критерий 1	Критерий 2	Критерий 3	Критерий 4	Критерий 5	Итоговый балл	Место ОО в общем рейтинге	Место ОО в рейтинге муниципалитета
264	6614004914	МАДОУ № 2	98,64	99,36	83,42	100,00	100,00	96,28	217	1
266	6614004833	МАДОУ № 23	97,07	95,58	88,00	98,31	94,16	94,62	306	2
261	6614004960	МАДОУ № 1	96,89	97,62	82,00	97,47	98,10	94,42	316	3
263	6614004897	МАДОУ № 18	98,39	97,00	82,00	98,40	95,80	94,32	321	4
268	6614004738	МАДОУ № 4	100,00	98,12	72,00	98,49	98,30	93,38	375	5
262	6614004826	МАДОУ № 17	99,70	97,19	72,00	99,44	96,19	92,90	401	6
269	6617028656	МАДОУ "Умка"	100,00	100,00	62,00	100,00	99,57	92,31	430	7
267	6614004777	МАДОУ № 25 "Малыш"	98,64	100,00	60,00	100,00	100,00	91,73	459	8
265	6614004801	МАДОУ № 22	98,83	97,04	72,00	95,60	94,66	91,63	466	9

Динамика баллов по критериям НОКО у организации, занявшей последнее место в рейтинге по муниципалитету.

МАДОУ № 22	Результаты НОКО-2019	Результаты НОКО-2022	Динамика результатов
1.1. Соответствие информации о деятельности организации, размещенной на общедоступных информационных ресурсах, перечню информации и требованиям к ней, установленным НПА	100,00	100,00	0,00
1.2. Обеспечение на официальном сайте организации наличия и функционирования дистанционных способов обратной связи и взаимодействия с получателями услуг	100,00	100,00	0,00
1.3. Доля получателей услуг, удовлетворенных открытостью, полнотой и доступностью информации о деятельности организации, размещенной на информационных стендах, на сайте в информационно-телекоммуникационной сети "Интернет"	93,00	97,08	4,08
Критерий 1. Открытость и доступность информации об организации	97,20	98,83	1,63
2.1. Обеспечение в организации комфортных условий для предоставления услуг	100,00	100,00	0,00
2.2. Доля получателей услуг, удовлетворенных комфортностью условий предоставления услуг	91,00	94,07	3,07
Критерий 2. Комфортность условий предоставления услуг	95,50	97,04	1,54
3.1. Оборудование территории, прилегающей к организации, и ее помещений с учетом доступности для инвалидов	40,00	60,00	20,00
3.2. Обеспечение в организации условий доступности, позволяющих инвалидам получать услуги наравне с другими	20,00	60,00	40,00
3.3. Доля получателей услуг, удовлетворенных доступностью услуг для инвалидов	100,00	100,00	0,00
Критерий 3. Доступность услуг для инвалидов	50,00	72,00	22,00
4.1. Доля получателей услуг, удовлетворенных доброжелательностью, вежливостью работников организации, обеспечивающих первичный контакт и информирование получателя услуги (работники справочной, кассиры и прочее) при непосредственном обращении в организацию	95,00	94,07	-0,93
4.2. Доля получателей услуг, удовлетворенных доброжелательностью, вежливостью работников организации, обеспечивающих непосредственное оказание услуги при обращении в организацию	98,00	95,76	-2,24
4.3. Доля получателей услуг, удовлетворенных доброжелательностью, вежливостью работников организации, обеспечивающих непосредственное оказание услуги при обращении в организацию	96,00	98,36	2,36
Критерий 4. Доброжелательность, вежливость работников организации	96,40	95,60	-0,80
5.1. Доля получателей услуг, которые готовы рекомендовать организацию образования родственникам и знакомым (могли бы ее рекомендовать, если бы была возможность выбора организации)	98,00	93,22	-4,78

МАДОУ № 22	Результаты НОКО-2019	Результаты НОКО-2022	Динамика результатов
5.2. Доля получателей услуг, удовлетворенных графиком работы образовательной организации	97,00	98,31	1,31
5.3. Доля получателей услуг, удовлетворенных в целом условиями оказания услуг в образовательной организации	98,00	94,07	-3,93
Критерий 5. Удовлетворенность условиями оказания услуг	97,80	94,66	-3,14
Итоговый балл	87,38	91,63	4,25

По результатам НОК-2022 организация увеличила свой итоговый балл с 87,38 до 91,63. Существенные изменения баллов произошли в Критерии 3. Доступность услуг для инвалидов. Организация провела работу над обеспечением для лиц с ОВЗ условий, позволяющих им получать услуги наравне с другими, а также над оборудованием территории организации и ее помещений с учетом доступности для инвалидов. По Критерию 4. Доброжелательность, вежливость работников организации и Критерию 5. Удовлетворенность условиями оказания услуг наблюдается отрицательная динамика.

Основные недостатки, выявленные в муниципальном образовании:

1. По **Критерию 1. Открытость и доступность информации об организации** установлено, что на информационных стендах образовательных организаций муниципалитета отсутствует или представлена не в полном объеме следующая информация:

- Документ о порядке оказания платных образовательных услуг, в том числе образец договора об оказании платных образовательных услуг, документ об утверждении стоимости обучения по каждой образовательной программе (5 организаций)

2. По **Критерию 3. Доступность услуг для инвалидов** установлено, что помещения и территория организаций муниципального образования не в полной мере оборудованы с учетом доступности услуг для инвалидов. По результатам натурного наблюдения установлено, что в организации отсутствуют следующие показатели:

- оборудование входных групп пандусами (подъемными платформами) (6 организаций)
- адаптированные лифты, поручни, расширенные дверные проемы (5 организаций)
- специально оборудованные для инвалидов санитарно-гигиенические помещения (8 организаций)

3. По **Критерию 3. Доступность услуг для инвалидов** установлено, что в образовательных организациях не в полной мере созданы условия доступности, позволяющие инвалидам получать услуги наравне с другими, в частности отсутствуют:

- дублирование для инвалидов по слуху и зрению звуковой и зрительной информации (6 организаций)
- дублирование надписей, знаков и иной текстовой и графической информации знаками, выполненными рельефно-точечным шрифтом Брайля (6 организаций)
- возможность предоставления инвалидам по слуху (слуху и зрению) услуг сурдопереводчика (тифлосурдопереводчика) (8 организаций)

4. По **Критерию 2. Комфортность условий предоставления услуг** установлено, что получатели услуг не в полной мере удовлетворены комфортностью условий осуществления образовательной деятельности (7 организаций).

5. По **Критерию 4. Доброжелательность, вежливость работников организации** установлено, что получатели услуг не в полной мере удовлетворены доброжелательностью и вежливостью работников организации образования (6 организаций).

6. По **Критерию 5. Удовлетворенность условиями оказания услуг** установлено, что в образовательных организациях не созданы условия для готовности получателей рекомендовать организацию (5 организаций).

7. По **Критерию 5. Удовлетворенность условиями оказания услуг** установлено, что организационные условия оказания услуг в образовательных учреждениях (график работы) скорее не удовлетворяют получателей услуг (7 организаций).

8. По дополнительному параметру независимой оценки **«Удовлетворенность работой образовательной организации с родителями»** установлено, что получатели услуг оценили работу организации на «отлично»: средний балл муниципалитета по параметру составил 97,04. В общем рейтинге муниципалитет занимает 16 место.

9. По завершению аудита сайта образовательной организации по дополнительному показателю НОКО **«Популяризация сайта bus.gov.ru на официальных сайтах образовательных организаций»** недостатков не выявлено

ГО Краснотурьинск

В рейтинге среди всех муниципальных образований Свердловской области ГО Краснотурьинск занимает **45** место.

Среднее значение баллов по критериям НОКО-2022:

- Открытость и доступность информации об организации – 97,99 баллов;
- Комфортность условий предоставления услуг – 98,87 баллов;
- Доступность услуг для инвалидов – 56,16 баллов;
- Доброжелательность, вежливость работников организации – 99,01 баллов;
- Удовлетворенность условиями оказания услуг – 97,87 баллов.

На территории муниципального образования опрошен 1941 респондент (обучающихся и их родителей/ законных представителей).

Итоговый интегральный показатель по результатам НОКО-2022 составил 89,98 баллов (из 100 максимально возможных). Отклонение от нормативного показателя – 10,02%. В 2019 году интегральный показатель составлял 86,72 баллов (из 100 максимально возможных), отклонение от нормативного показателя – 13,28%.

Ранжирование организаций внутри муниципалитета по значению интегрального показателя:

№ в общем перечне	ИНН	Наименование организации	Критерий 1	Критерий 2	Критерий 3	Критерий 4	Критерий 5	Итоговый балл	Место ОО в общем рейтинге	Место ОО в рейтинге муниципалитета
287	6617008385	МА ДОУ № 46	98,90	98,30	94,00	98,18	98,86	97,65	141	1
277	6617006797	МА ДОУ № 23	99,15	100,00	70,00	100,00	100,00	93,83	349	2
285	6617007977	МА ДОУ № 42	100,00	98,89	70,00	100,00	99,33	93,64	358	3
288	6617006853	МАДОУ № 47	100,00	99,33	70,00	99,46	99,40	93,64	358	3
282	6617007007	МА ДОУ № 34	99,17	100,00	70,00	98,52	99,63	93,46	368	4
280	6617007102	МА ДОУ № 29	100,00	98,85	70,00	98,16	98,51	93,10	392	5
279	6617026433	МА ДОУ № 27	100,00	100,00	64,00	100,00	99,20	92,64	412	6
276	6617008709	МА ДОУ № 21	97,44	98,08	70,00	99,64	93,94	91,82	454	7
271	6617008272	МА ДОУ №14	97,95	99,51	60,24	99,55	98,61	91,17	489	8
274	6617008040	МА ДОУ № 19	99,41	98,13	54,00	99,50	98,88	89,98	554	9

№ в общем перечне	ИНН	Наименование организации	Критерий 1	Критерий 2	Критерий 3	Критерий 4	Критерий 5	Итоговый балл	Место ОО в общем рейтинге	Место ОО в рейтинге муниципалитета
292	6617007984	МА ДОУ № 8	99,74	98,81	54,00	99,22	98,10	89,97	555	10
272	6617008258	МА ДОУ № 15	99,73	100,00	48,00	100,00	99,61	89,47	579	11
270	6617008025	МА ДОУ № 11	94,38	99,60	54,00	99,68	98,38	89,21	594	12
283	6617008723	МА ДОУ № 4	99,23	97,65	54,00	96,85	95,88	88,72	616	13
290	6617024838	МА ДОУ № 50	99,50	98,00	52,00	96,80	97,00	88,66	620	14
281	6617008000	МА ДОУ № 32	99,05	98,42	47,39	98,10	97,30	88,05	652	15
278	6617006814	МА ДОУ № 25	97,56	98,51	46,00	99,40	94,78	87,25	682	16
286	6617007078	МА ДОУ № 44	98,35	99,30	38,00	100,00	99,01	86,93	695	17
289	6617007092	МАДОУ № 48	98,64	99,53	37,14	98,87	99,25	86,69	702	18
284	6617006564	МАДОУ № 40	98,40	97,15	41,00	99,24	95,62	86,28	714	19
273	6617008392	МА ДОУ № 16	99,31	97,92	38,00	96,66	98,33	86,04	720	20
275	6617008579	МА ДОУ № 2	82,91	100,00	44,00	99,47	98,27	84,93	747	21
291	6617008240	МА ДОУ № 6	94,89	98,08	38,00	100,00	93,08	84,81	750	22

Динамика баллов по критериям НОКО у организации, занявшей последнее место в рейтинге по муниципалитету.

МА ДОУ № 6	Результаты НОКО-2019	Результаты НОКО-2022	Динамика результатов
1.1. Соответствие информации о деятельности организации, размещенной на общедоступных информационных ресурсах, перечню информации и требованиям к ней, установленным НПА	79,00	89,62	10,62
1.2. Обеспечение на официальном сайте организации наличия и функционирования дистанционных способов обратной связи и взаимодействия с получателями услуг	100,00	100,00	0,00
1.3. Доля получателей услуг, удовлетворенных открытостью, полнотой и доступностью информации о деятельности организации, размещенной на информационных стендах, на сайте в информационно-телекоммуникационной сети "Интернет"	98,00	95,00	-3,00
Критерий 1. Открытость и доступность информации об организации	92,90	94,89	1,99
2.1. Обеспечение в организации комфортных условий	60,00	100,00	40,00

МА ДОУ № 6	Результаты НОКО-2019	Результаты НОКО-2022	Динамика результатов
для предоставления услуг			
2.2. Доля получателей услуг, удовлетворенных комфортностью условий предоставления услуг	92,00	96,15	4,15
Критерий 2. Комфортность условий предоставления услуг	76,00	98,08	22,08
3.1. Оборудование территории, прилегающей к организации, и ее помещений с учетом доступности для инвалидов	0,00	0,00	0,00
3.2. Обеспечение в организации условий доступности, позволяющих инвалидам получать услуги наравне с другими	20,00	20,00	0,00
3.3. Доля получателей услуг, удовлетворенных доступностью услуг для инвалидов	0,00	100,00	100,00
Критерий 3. Доступность услуг для инвалидов	8,00	38,00	30,00
4.1. Доля получателей услуг, удовлетворенных доброжелательностью, вежливостью работников организации, обеспечивающих первичный контакт и информирование получателя услуги (работники справочной, кассиры и прочее) при непосредственном обращении в организацию	97,00	100,00	3,00
4.2. Доля получателей услуг, удовлетворенных доброжелательностью, вежливостью работников организации, обеспечивающих непосредственное оказание услуги при обращении в организацию	100,00	100,00	0,00
4.3. Доля получателей услуг, удовлетворенных доброжелательностью, вежливостью работников организации, обеспечивающих непосредственное оказание услуги при обращении в организацию	100,00	100,00	0,00
Критерий 4. Доброжелательность, вежливость работников организации	98,80	100,00	1,20
5.1. Доля получателей услуг, которые готовы рекомендовать организацию образования родственникам и знакомым (могли бы ее рекомендовать, если бы была возможность выбора организации)	97,00	92,31	-4,69
5.2. Доля получателей услуг, удовлетворенных графиком работы образовательной организации	100,00	96,15	-3,85
5.3. Доля получателей услуг, удовлетворенных в целом условиями оказания услуг в образовательной организации	100,00	92,31	-7,69
Критерий 5. Удовлетворенность условиями оказания услуг	99,10	93,08	-6,02
Итоговый балл	74,96	84,81	9,85

По результатам НОК-2022 организация увеличила свой итоговый балл с 74,96 до 84,81. Существенные изменения баллов произошли в Критерии 2. Комфортность условий предоставления услуг. Организация провела работу над обеспечением всех необходимых условий комфортности. По Критерию 3. Доступность услуг для инвалидов зафиксирована положительная динамика в части показателя 3.3: в организации увеличилась доля получателей услуг, удовлетворенных доступностью услуг для инвалидов. По Критерию 5.

Удовлетворенность условиями оказания услуг наблюдается отрицательная динамика на 6,02 балла.

Основные недостатки, выявленные в муниципальном образовании:

1. По **Критерию 3. Доступность услуг для инвалидов** установлено, что помещения и территория организаций муниципального образования не в полной мере оборудованы с учетом доступности услуг для инвалидов. По результатам натурного наблюдения установлено, что в организации отсутствуют следующие показатели:

- оборудование входных групп пандусами (подъемными платформами) (18 организаций)
- выделенные стоянки для автотранспортных средств инвалидов (22 организации)
- адаптированные лифты, поручни, расширенные дверные проемы (19 организаций)
- сменные кресла-коляски (22 организации)
- специально оборудованные для инвалидов санитарно-гигиенические помещения (19 организаций)

2. По **Критерию 3. Доступность услуг для инвалидов** установлено, что в образовательных организациях не в полной мере созданы условия доступности, позволяющие инвалидам получать услуги наравне с другими, в частности отсутствуют:

- дублирование для инвалидов по слуху и зрению звуковой и зрительной информации (17 организаций)
- дублирование надписей, знаков и иной текстовой и графической информации знаками, выполненными рельефно-точечным шрифтом Брайля (16 организаций)
- возможность предоставления инвалидам по слуху (слуху и зрению) услуг сурдопереводчика (тифлосурдопереводчика) (21 организация)
- помощь, оказываемая работниками организации, прошедшими необходимое обучение (инструктирование) по сопровождению инвалидов в помещениях организации и на прилегающей территории (10 организаций)
- возможность предоставления образовательных услуг в дистанционном режиме или на дому (10 организаций)

3. По **Критерию 2. Комфортность условий предоставления услуг** установлено, что получатели услуг не в полной мере удовлетворены комфортностью условий осуществления образовательной деятельности (18 организаций).

4. По **Критерию 4. Доброжелательность, вежливость работников организации** установлено, что получатели услуг не в полной мере удовлетворены доброжелательностью и вежливостью работников организации образования (17 организаций).

5. По **Критерию 5. Удовлетворенность условиями оказания услуг** установлено, что в образовательных организациях не созданы условия для готовности получателей рекомендовать организацию (18 организаций).

6. По **Критерию 5. Удовлетворенность условиями оказания услуг** установлено, что организационные условия оказания услуг в образовательных учреждениях (график работы) скорее не удовлетворяют получателей услуг (18 организаций).

7. По дополнительному параметру независимой оценки **«Удовлетворенность работой образовательной организации с родителями»** установлено, что получатели услуг оценили работу организации на «отлично»: средний балл муниципалитета по параметру составил 96,21. В общем рейтинге муниципалитет занимает 27 место.

8. По завершению аудита сайта образовательной организации по дополнительному показателю НОКО **«Популяризация сайта bus.gov.ru на официальных сайтах образовательных организаций»** были выявлены следующие недостатки:

- Отсутствует/ не актуальна **гиперссылка** на сайт bus.gov.ru с результатами независимой оценки качества оказания услуг образовательными организациями (5 организаций);

- На официальных сайтах образовательных учреждений отсутствует информации о модуле на сайте bus.gov.ru, на котором реализована возможность оставить отзыв гражданами о качестве услуг, предоставляемых образовательными учреждениями, с приглашением заинтересованных лиц воспользоваться предоставленным ресурсом и принять участие в оценке деятельности образовательных организаций (отсутствует/ не актуален **кликабельный баннер** с переходом на карточку образовательной организации сайта bus.gov.ru с возможностью оставить отзыв) (15 организаций).

Проанализировав полученные данные, региональный оператор провел работу с организациями по устранению выявленных недостатков по показателю НОКО **«Популяризация сайта bus.gov.ru на официальных сайтах образовательных организаций»**. Организации запланировали мероприятия по устранению недостатков до окончания НОКО.

ГО Красноуральск

В рейтинге среди всех муниципальных образований Свердловской области ГО Красноуральск занимает **33** место.

Среднее значение баллов по критериям НОКО-2022:

- Открытость и доступность информации об организации – 99,13 баллов;
- Комфортность условий предоставления услуг – 98,01 баллов;
- Доступность услуг для инвалидов – 60,19 баллов;
- Доброжелательность, вежливость работников организации – 99,22 баллов;
- Удовлетворенность условиями оказания услуг – 98,36 баллов.

На территории муниципального образования опрошен 751 респондент (обучающихся и их родителей/ законных представителей).

Итоговый интегральный показатель по результатам НОКО-2022 составил 90,98 баллов (из 100 максимально возможных). Отклонение от нормативного показателя – 9,02%. В 2019 году интегральный показатель составлял 86,11 баллов (из 100 максимально возможных), отклонение от нормативного показателя – 13,89%.

Ранжирование организаций внутри муниципалитета по значению интегрального показателя:

№ в общем перечне	ИНН	Наименование организации	Критерий 1	Критерий 2	Критерий 3	Критерий 4	Критерий 5	Итоговый балл	Место ОО в общем рейтинге	Место ОО в рейтинге муниципалитета
294	6618003291	МАДОУ детский сад № 18	99,71	100,00	72,00	99,83	98,82	94,07	336	1
300	6618003284	МБДОУ детский сад № 30	99,72	100,00	70,00	100,00	100,00	93,94	343	2
295	6618003319	МАДОУ детский сад № 4	99,21	98,30	70,00	99,54	99,43	93,30	380	3
299	6618003301	МБДОУ детский сад № 3	99,58	98,00	70,00	99,20	99,00	93,16	388	4
293	6618003206	МБДОУ детский сад № 22	98,10	95,29	65,71	97,43	96,41	90,59	523	5
301	6618003260	МБДОУ детский сад № 8	99,63	98,18	54,00	100,00	100,00	90,36	536	6
297	6618003238	МБДОУ детский сад № 16	98,73	94,45	62,00	98,10	95,88	89,83	563	7
296	6681000834	МАДОУ детский сад № 9	98,80	97,87	54,00	98,88	97,10	89,33	588	8
298	6618003220	МБДОУ детский сад № 26	98,73	100,00	24,00	100,00	98,57	84,26	755	9

Динамика баллов по критериям НОКО у организации, занявшей последнее место в рейтинге по муниципалитету.

МБДОУ детский сад № 26	Результаты НОКО-2019	Результаты НОКО-2022	Динамика результатов
1.1. Соответствие информации о деятельности организации, размещенной на общедоступных информационных ресурсах, перечню информации и требованиям к ней, установленным НПА	94,00	97,17	3,17
1.2. Обеспечение на официальном сайте организации наличия и функционирования дистанционных способов обратной связи и взаимодействия с получателями услуг	100,00	100,00	0,00
1.3. Доля получателей услуг, удовлетворенных открытостью, полнотой и доступностью информации о деятельности организации, размещенной на информационных стендах, на сайте в информационно-телекоммуникационной сети "Интернет"	97,00	98,94	1,94
Критерий 1. Открытость и доступность информации об организации	97,00	98,73	1,73
2.1. Обеспечение в организации комфортных условий для предоставления услуг	100,00	100,00	0,00
2.2. Доля получателей услуг, удовлетворенных комфортностью условий предоставления услуг	93,00	100,00	7,00
Критерий 2. Комфортность условий предоставления услуг	96,50	100,00	3,50
3.1. Оборудование территории, прилегающей к организации, и ее помещений с учетом доступности для инвалидов	0,00	0,00	0,00
3.2. Обеспечение в организации условий доступности, позволяющих инвалидам получать услуги наравне с другими	20,00	60,00	40,00
3.3. Доля получателей услуг, удовлетворенных доступностью услуг для инвалидов	100,00	0,00	-100,00
Критерий 3. Доступность услуг для инвалидов	38,00	24,00	-14,00
4.1. Доля получателей услуг, удовлетворенных доброжелательностью, вежливостью работников организации, обеспечивающих первичный контакт и информирование получателя услуги (работники справочной, кассиры и прочее) при непосредственном обращении в организацию	94,00	100,00	6,00
4.2. Доля получателей услуг, удовлетворенных доброжелательностью, вежливостью работников организации, обеспечивающих непосредственное оказание услуги при обращении в организацию	97,00	100,00	3,00
4.3. Доля получателей услуг, удовлетворенных доброжелательностью, вежливостью работников организации, обеспечивающих непосредственное оказание услуги при обращении в организацию	96,00	100,00	4,00
Критерий 4. Доброжелательность, вежливость работников организации	95,60	100,00	4,40
5.1. Доля получателей услуг, которые готовы рекомендовать организацию образования родственникам и знакомым (могли бы ее рекомендовать, если бы была возможность выбора организации)	96,00	100,00	4,00

МБДОУ детский сад № 26	Результаты НОКО-2019	Результаты НОКО-2022	Динамика результатов
5.2. Доля получателей услуг, удовлетворенных графиком работы образовательной организации	99,00	97,96	-1,04
5.3. Доля получателей услуг, удовлетворенных в целом условиями оказания услуг в образовательной организации	99,00	97,96	-1,04
Критерий 5. Удовлетворенность условиями оказания услуг	98,10	98,57	0,47
Итоговый балл	85,04	84,26	-0,78

По результатам НОКО-2022 у организации наблюдается незначительная отрицательная динамика итогового балла: он снизился с 85,04 до 84,26. Наибольшие изменения в сторону уменьшения баллов произошли в части показателя 3.3. Критерия 3. Доступность услуг для инвалидов: снизилась доля получателей услуг, удовлетворенных доступностью услуг для инвалидов. При этом в части показателя 3.2. Критерия 3 наблюдается существенная положительная динамика: организация провела работу над обеспечением для лиц с ОВЗ условий, позволяющих им получать услуги наравне с другими.

Основные недостатки, выявленные в муниципальном образовании:

1. По **Критерию 1. Открытость и доступность информации об организации** установлено, что на официальных сайтах образовательных организаций отсутствуют следующие дистанционные способы взаимодействия с получателями услуг:

- раздел «Часто задаваемые вопросы» (4 организации).

2. По **Критерию 3. Доступность услуг для инвалидов** установлено, что помещения и территория организаций муниципального образования не в полной мере оборудованы с учетом доступности услуг для инвалидов. По результатам натурного наблюдения установлено, что в организации отсутствуют следующие показатели:

- оборудование входных групп пандусами (подъемными платформами) (8 организаций)
- выделенные стоянки для автотранспортных средств инвалидов (9 организаций)
- адаптированные лифты, поручни, расширенные дверные проемы (8 организаций)
- сменные кресла-коляски (8 организаций)
- специально оборудованные для инвалидов санитарно-гигиенические помещения (9 организаций)

3. По **Критерию 3. Доступность услуг для инвалидов** установлено, что в образовательных организациях не в полной мере созданы условия доступности, позволяющие инвалидам получать услуги наравне с другими, в частности отсутствуют:

- дублирование для инвалидов по слуху и зрению звуковой и зрительной информации (9 организаций)
- дублирование надписей, знаков и иной текстовой и графической информации знаками, выполненными рельефно-точечным шрифтом Брайля (8 организаций)
- возможность предоставления инвалидам по слуху (слуху и зрению) услуг сурдопереводчика (тифлосурдопереводчика) (9 организаций)

4. По **Критерию 2. Комфортность условий предоставления услуг** установлено, что получатели услуг не в полной мере удовлетворены комфортностью условий осуществления образовательной деятельности (6 организаций).

5. По **Критерию 4. Доброжелательность, вежливость работников организации** установлено, что получатели услуг не в полной мере удовлетворены доброжелательностью и вежливостью работников организации образования (6 организаций).

6. По **Критерию 5. Удовлетворенность условиями оказания услуг** установлено, что в образовательных организациях не созданы условия для готовности получателей рекомендовать организацию (6 организаций).

7. По **Критерию 5. Удовлетворенность условиями оказания услуг** установлено, что организационные условия оказания услуг в образовательных учреждениях (график работы) скорее не удовлетворяют получателей услуг (7 организаций).

8. По дополнительному параметру независимой оценки **«Удовлетворенность работой образовательной организации с родителями»** установлено, что получатели услуг оценили работу организации на «отлично»: средний балл муниципалитета по параметру составил 98,17. В общем рейтинге муниципалитет занимает 2 место.

9. По завершению аудита сайта образовательной организации по дополнительному показателю НОКО **«Популяризация сайта bus.gov.ru на официальных сайтах образовательных организаций»** недостатков не выявлено.

ГО Красноуфимск

В рейтинге среди всех муниципальных образований Свердловской области ГО Красноуфимск занимает **23** место.

Среднее значение баллов по критериям НОКО-2022:

- Открытость и доступность информации об организации – 99,31 баллов;
- Комфортность условий предоставления услуг – 97,02 баллов;
- Доступность услуг для инвалидов – 71,59 баллов;
- Доброжелательность, вежливость работников организации – 97,95 баллов;
- Удовлетворенность условиями оказания услуг – 96,70 баллов.

На территории муниципального образования опрошено 1246 респондентов (обучающихся и их родителей/ законных представителей).

Итоговый интегральный показатель по результатам НОКО-2022 составил 92,51 баллов (из 100 максимально возможных). Отклонение от нормативного показателя – 7,49%. В 2019 году интегральный показатель составлял 86,43 баллов (из 100 максимально возможных), отклонение от нормативного показателя – 13,57%.

Ранжирование организаций внутри муниципалитета по значению интегрального показателя:

№ в общем перечне	ИНН	Наименование организации	Критерий 1	Критерий 2	Критерий 3	Критерий 4	Критерий 5	Итоговый балл	Место ОО в общем рейтинге	Место ОО в рейтинге муниципалитета
313	6619006506	МАДОУ ЦРР - детский сад	99,86	99,31	100,00	99,85	99,66	99,74	14	1
314	6619013905	МАДОУ "ЦРР - детский сад "Академия детства"	99,82	100,00	94,00	99,83	99,75	98,68	82	2
309	6619006425	МАДОУ детский сад № 5	99,44	98,92	70,00	100,00	99,57	93,59	360	3
307	6619006538	МАДОУ детский сад № 2	98,18	94,20	82,67	97,14	95,72	93,58	361	4
311	6619006440	МАДОУ детский сад № 7	100,00	98,51	72,00	98,81	97,31	93,33	378	5
304	6619007669	МАДОУ детский сад № 16	100,00	95,92	72,00	98,54	96,53	92,60	414	6
303	6619006464	МАДОУ детский сад № 14	98,94	95,26	74,00	95,66	95,60	91,89	450	7
312	6619006383	МАДОУ детский сад №	97,57	92,24	80,00	96,48	92,33	91,72	460	8

№ в общем перечне	ИНН	Наименование организации	Критерий 1	Критерий 2	Критерий 3	Критерий 4	Критерий 5	Итоговый балл	Место ОО в общем рейтинге	Место ОО в рейтинге муниципалитета
		1								
302	6619006457	МАДОУ детский сад № 10	99,73	98,69	62,00	98,42	98,81	91,53	470	9
308	6619006400	МАДОУ детский сад № 3	98,93	95,91	74,00	94,23	93,64	91,34	480	10
310	6619006432	МАДОУ детский сад № 6	100,00	100,00	54,00	99,41	100,00	90,68	519	11
305	6619006489	МАДОУ детский сад № 17	99,79	97,09	50,00	99,00	96,17	88,41	633	12
306	6619011591	МАДОУ детский сад № 18	98,78	95,30	46,00	95,95	91,97	85,60	731	13

Динамика баллов по критериям НОКО у организации, занявшей последнее место в рейтинге по муниципалитету.

МАДОУ детский сад № 18	Результаты НОКО-2019	Результаты НОКО-2022	Динамика результатов
1.1. Соответствие информации о деятельности организации, размещенной на общедоступных информационных ресурсах, перечню информации и требованиям к ней, установленным НПА	90,00	100,00	10,00
1.2. Обеспечение на официальном сайте организации наличия и функционирования дистанционных способов обратной связи и взаимодействия с получателями услуг	100,00	100,00	0,00
1.3. Доля получателей услуг, удовлетворенных открытостью, полнотой и доступностью информации о деятельности организации, размещенной на информационных стендах, на сайте в информационно-телекоммуникационной сети "Интернет"	94,00	96,96	2,96
Критерий 1. Открытость и доступность информации об организации	94,60	98,78	4,18
2.1. Обеспечение в организации комфортных условий для предоставления услуг	80,00	100,00	20,00
2.2. Доля получателей услуг, удовлетворенных комфортностью условий предоставления услуг	81,00	90,60	9,60
Критерий 2. Комфортность условий предоставления услуг	80,50	95,30	14,80
3.1. Оборудование территории, прилегающей к организации, и ее помещений с учетом доступности для инвалидов	0,00	0,00	0,00
3.2. Обеспечение в организации условий доступности,	20,00	40,00	20,00

МАДОУ детский сад № 18	Результаты НОКО-2019	Результаты НОКО-2022	Динамика результатов
позволяющих инвалидам получать услуги наравне с другими			
3.3. Доля получателей услуг, удовлетворенных доступностью услуг для инвалидов	67,00	100,00	33,00
Критерий 3. Доступность услуг для инвалидов	28,10	46,00	17,90
4.1. Доля получателей услуг, удовлетворенных доброжелательностью, вежливостью работников организации, обеспечивающих первичный контакт и информирование получателя услуги (работники справочной, кассиры и прочее) при непосредственном обращении в организацию	90,00	94,87	4,87
4.2. Доля получателей услуг, удовлетворенных доброжелательностью, вежливостью работников организации, обеспечивающих непосредственное оказание услуги при обращении в организацию	93,00	95,73	2,73
4.3. Доля получателей услуг, удовлетворенных доброжелательностью, вежливостью работников организации, обеспечивающих непосредственное оказание услуги при обращении в организацию	96,00	98,57	2,57
Критерий 4. Доброжелательность, вежливость работников организации	92,40	95,95	3,55
5.1. Доля получателей услуг, которые готовы рекомендовать организацию образования родственникам и знакомым (могли бы ее рекомендовать, если бы была возможность выбора организации)	89,00	92,31	3,31
5.2. Доля получателей услуг, удовлетворенных графиком работы образовательной организации	95,00	90,60	-4,40
5.3. Доля получателей услуг, удовлетворенных в целом условиями оказания услуг в образовательной организации	95,00	92,31	-2,69
Критерий 5. Удовлетворенность условиями оказания услуг	93,20	91,97	-1,23
Итоговый балл	77,76	85,60	7,84

По результатам НОК-2022 организация увеличила свой итоговый балл с 77,76 до 85,60. Существенные изменения баллов в сторону увеличения произошли в Критерии 2. Комфортность условий предоставления услуг. Организация провела работу над обеспечением в организации всех условий комфортности. Положительная динамика наблюдается в Критерии 3. Доступность услуг для инвалидов. Организация провела работу над обеспечением для лиц с ОВЗ условий, позволяющих им получать услуги наравне с другими. Также увеличилась доля получателей услуг, удовлетворенных доступностью услуг для инвалидов.

Основные недостатки, выявленные в муниципальном образовании:

1. По **Критерию 1. Открытость и доступность информации об организации** установлено, что на официальных сайтах образовательных организаций отсутствуют следующие дистанционные способы взаимодействия с получателями услуг:

– раздел «Часто задаваемые вопросы» (5 организаций).

2. По **Критерию 3. Доступность услуг для инвалидов** установлено, что помещения и территория организаций муниципального образования не в полной мере оборудованы с учетом доступности услуг для инвалидов. По результатам натурного наблюдения установлено, что в организации отсутствуют следующие показатели:

- выделенные стоянки для автотранспортных средств инвалидов (5 организаций)
- адаптированные лифты, поручни, расширенные дверные проемы (7 организаций)
- сменные кресла-коляски (12 организаций)
- специально оборудованные для инвалидов санитарно-гигиенические помещения (9 организаций)

3. По **Критерию 3. Доступность услуг для инвалидов** установлено, что в образовательных организациях не в полной мере созданы условия доступности, позволяющие инвалидам получать услуги наравне с другими, в частности отсутствуют:

- дублирование для инвалидов по слуху и зрению звуковой и зрительной информации (13 организаций)
- возможность предоставления инвалидам по слуху (слуху и зрению) услуг сурдопереводчика (тифлосурдопереводчика) (10 организаций)

4. По **Критерию 2. Комфортность условий предоставления услуг** установлено, что получатели услуг не в полной мере удовлетворены комфортностью условий осуществления образовательной деятельности (11 организаций).

5. По **Критерию 4. Доброжелательность, вежливость работников организации** установлено, что получатели услуг не в полной мере удовлетворены доброжелательностью и вежливостью работников организации образования (12 организаций).

6. По **Критерию 5. Удовлетворенность условиями оказания услуг** установлено, что в образовательных организациях не созданы условия для готовности получателей рекомендовать организацию (10 организаций).

7. По **Критерию 5. Удовлетворенность условиями оказания услуг** установлено, что организационные условия оказания услуг в образовательных учреждениях (график работы) скорее не удовлетворяют получателей услуг (11 организаций).

8. По дополнительному параметру независимой оценки **«Удовлетворенность работой образовательной организации с родителями»** установлено, что получатели услуг оценили работу организации на «отлично»: средний балл муниципалитета по параметру составил 96,06. В общем рейтинге муниципалитет занимает 35 место.

9. По завершению аудита сайта образовательной организации по дополнительному показателю НОКО **«Популяризация сайта bus.gov.ru на официальных сайтах образовательных организаций»** были выявлены следующие недостатки:

– На официальных сайтах образовательных учреждений отсутствует информации о модуле на сайте bus.gov.ru, на котором реализована возможность оставить отзыв гражданами о качестве услуг, предоставляемых образовательными учреждениями, с приглашением заинтересованных лиц воспользоваться предоставленным ресурсом и принять участие в оценке деятельности образовательных организаций (отсутствует/ не актуален **кликабельный баннер** с переходом на карточку образовательной организации сайта bus.gov.ru с возможностью оставить отзыв) (7 организаций).

Проанализировав полученные данные, региональный оператор провел работу с организациями по устранению выявленных недостатков по показателю НОКО **«Популяризация сайта bus.gov.ru на официальных сайтах образовательных организаций»**. Организации запланировали мероприятия по устранению недостатков до окончания НОКО.

ГО Нижняя Салда

В рейтинге среди всех муниципальных образований Свердловской области ГО Нижняя Салда занимает **61** место.

Среднее значение баллов по критериям НОКО-2022:

- Открытость и доступность информации об организации – 99,32 баллов;
- Комфортность условий предоставления услуг – 95,24 баллов;
- Доступность услуг для инвалидов – 54,16 баллов;
- Доброжелательность, вежливость работников организации – 97,83 баллов;
- Удовлетворенность условиями оказания услуг – 95,16 баллов.

На территории муниципального образования опрошено 368 респондентов (обучающихся и их родителей/ законных представителей).

Итоговый интегральный показатель по результатам НОКО-2022 составил 88,34 баллов (из 100 максимально возможных). Отклонение от нормативного показателя – 11,66%. В 2019 году интегральный показатель составлял 85,60 баллов (из 100 максимально возможных), отклонение от нормативного показателя – 14,40%.

Ранжирование организаций внутри муниципалитета по значению интегрального показателя:

№ в общем перечне	ИНН	Наименование организации	Критерий 1	Критерий 2	Критерий 3	Критерий 4	Критерий 5	Итоговый балл	Место ОО в общем рейтинге	Место ОО в рейтинге муниципалитета
315	6622002759	МДОУДСКВ "РАДУГА"	99,32	95,25	54,16	97,83	95,16	88,34	638	1

Динамика баллов по критериям НОКО у образовательной организации:

МДОУДСКВ "РАДУГА"	Результаты НОКО-2019	Результаты НОКО-2022	Динамика результатов
1.1. Соответствие информации о деятельности организации, размещенной на общедоступных информационных ресурсах, перечню информации и требованиям к ней, установленным НПА	88,00	100,00	12,00
1.2. Обеспечение на официальном сайте организации наличия и функционирования дистанционных способов обратной связи и взаимодействия с получателями услуг	100,00	100,00	0,00

МДОУДСКВ "РАДУГА"	Результаты НОКО-2019	Результаты НОКО-2022	Динамика результатов
1.3. Доля получателей услуг, удовлетворенных открытостью, полнотой и доступностью информации о деятельности организации, размещенной на информационных стендах, на сайте в информационно-телекоммуникационной сети "Интернет"	90,00	98,29	8,29
Критерий 1. Открытость и доступность информации об организации	92,40	99,32	6,92
2.1. Обеспечение в организации комфортных условий для предоставления услуг	60,00	100,00	40,00
2.2. Доля получателей услуг, удовлетворенных комфортностью условий предоставления услуг	88,00	90,49	2,49
Критерий 2. Комфортность условий предоставления услуг	74,00	95,25	21,25
3.1. Оборудование территории, прилегающей к организации, и ее помещений с учетом доступности для инвалидов	60,00	60,00	0,00
3.2. Обеспечение в организации условий доступности, позволяющих инвалидам получать услуги наравне с другими	60,00	20,00	-40,00
3.3. Доля получателей услуг, удовлетворенных доступностью услуг для инвалидов	87,00	93,88	6,88
Критерий 3. Доступность услуг для инвалидов	68,10	54,16	-13,94
4.1. Доля получателей услуг, удовлетворенных доброжелательностью, вежливостью работников организации, обеспечивающих первичный контакт и информирование получателя услуги (работники справочной, кассиры и прочее) при непосредственном обращении в организацию	95,00	97,83	2,83
4.2. Доля получателей услуг, удовлетворенных доброжелательностью, вежливостью работников организации, обеспечивающих непосредственное оказание услуги при обращении в организацию	97,00	97,55	0,55
4.3. Доля получателей услуг, удовлетворенных доброжелательностью, вежливостью работников организации, обеспечивающих непосредственное оказание услуги при обращении в организацию	98,00	98,37	0,37
Критерий 4. Доброжелательность, вежливость работников организации	96,40	97,83	1,43
5.1. Доля получателей услуг, которые готовы рекомендовать организацию образования родственникам и знакомым (могли бы ее рекомендовать, если бы была возможность выбора организации)	95,00	95,65	0,65
5.2. Доля получателей услуг, удовлетворенных графиком работы образовательной организации	96,00	93,21	-2,79
5.3. Доля получателей услуг, удовлетворенных в целом условиями оказания услуг в образовательной организации	95,00	95,65	0,65
Критерий 5. Удовлетворенность условиями оказания услуг	95,20	95,16	-0,04
Итоговый балл	85,22	88,34	3,12

По результатам НОКО-2022 организация увеличила свой итоговый балл с 85,22 до 88,34. Положительная динамика наблюдается по Критерию 1. Открытость и доступность информации об организации: организация привела в полное соответствие с НПА информацию о деятельности организации, размещенную на общедоступных информационных ресурсах. Существенные изменения баллов произошли в Критерии 2. Комфортность условий предоставления услуг. Организация провела работу над обеспечением всех необходимых условий комфортности.

Основные недостатки, выявленные в муниципальном образовании:

1. По **Критерию 3. Доступность услуг для инвалидов** установлено, что помещения и территория организаций муниципального образования не в полной мере оборудованы с учетом доступности услуг для инвалидов. По результатам натурного наблюдения установлено, что в организации отсутствуют следующие показатели:

- сменные кресла-коляски (1 организация)
- специально оборудованные для инвалидов санитарно-гигиенические помещения (1 организация)

2. По **Критерию 3. Доступность услуг для инвалидов** установлено, что в образовательных организациях не в полной мере созданы условия доступности, позволяющие инвалидам получать услуги наравне с другими, в частности отсутствуют:

- дублирование для инвалидов по слуху и зрению звуковой и зрительной информации (1 организация)
- дублирование надписей, знаков и иной текстовой и графической информации знаками, выполненными рельефно-точечным шрифтом Брайля (1 организация)
- возможность предоставления инвалидам по слуху (слуху и зрению) услуг сурдопереводчика (тифлосурдопереводчика) (1 организация)
- помощь, оказываемая работниками организации, прошедшими необходимое обучение (инструктирование) по сопровождению инвалидов в помещениях организации и на прилегающей территории (1 организация)
- возможность предоставления образовательных услуг в дистанционном режиме или на дому (1 организация)

3. По **Критерию 3. Доступность услуг для инвалидов** установлено, что получатели услуг с ограниченными возможностями здоровья не в полной мере удовлетворены созданными условиями получения услуг и оборудованностью помещений и территорий организации (1 организация).

4. По **Критерию 2. Комфортность условий предоставления услуг** установлено, что получатели услуг не в полной мере удовлетворены комфортностью условий осуществления образовательной деятельности (1 организация).

5. По **Критерию 4. Доброжелательность, вежливость работников организации** установлено, что получатели услуг не в полной мере удовлетворены доброжелательностью и вежливостью работников организации образования (1 организация).

6. По **Критерию 5. Удовлетворенность условиями оказания услуг** установлено, что в образовательных организациях не созданы условия для готовности получателей рекомендовать организацию (1 организация).

7. По **Критерию 5. Удовлетворенность условиями оказания услуг** установлено, что организационные условия оказания услуг в образовательных учреждениях (график работы) скорее не удовлетворяют получателей услуг (1 организация).

8. По дополнительному параметру независимой оценки **«Удовлетворенность работой образовательной организации с родителями»** установлено, что получатели услуг оценили работу организации на «отлично»: средний балл муниципалитета по параметру составил 94,57. В общем рейтинге муниципалитет занимает 48 место.

9. По завершению аудита сайта образовательной организации по дополнительному показателю НОКО **«Популяризация сайта bus.gov.ru на официальных сайтах образовательных организаций»** были выявлены следующие недостатки:

– На официальных сайтах образовательных учреждений отсутствует информации о модуле на сайте bus.gov.ru, на котором реализована возможность оставить отзыв гражданами о качестве услуг, предоставляемых образовательными учреждениями, с приглашением заинтересованных лиц воспользоваться предоставленным ресурсом и принять участие в оценке деятельности образовательных организаций (отсутствует/ не актуален **кликабельный баннер** с переходом на карточку образовательной организации сайта bus.gov.ru с возможностью оставить отзыв) (1 организация).

Проанализировав полученные данные, региональный оператор провел работу с организациями по устранению выявленных недостатков по показателю НОКО **«Популяризация сайта bus.gov.ru на официальных сайтах образовательных организаций»**. Организации запланировали мероприятия по устранению недостатков до окончания НОКО.

ГО Пелым

В рейтинге среди всех муниципальных образований Свердловской области ГО Пелым занимает 73 место.

Среднее значение баллов по критериям НОКО-2022:

- Открытость и доступность информации об организации – 95,05 баллов;
- Комфортность условий предоставления услуг – 92,44 баллов;
- Доступность услуг для инвалидов – 47,71 баллов;
- Доброжелательность, вежливость работников организации – 91,66 баллов;
- Удовлетворенность условиями оказания услуг – 94,45 баллов.

На территории муниципального образования опрошено 119 респондентов (обучающихся и их родителей/ законных представителей).

Итоговый интегральный показатель по результатам НОКО-2022 составил 84,26 баллов (из 100 максимально возможных). Отклонение от нормативного показателя – 15,74%. В 2019 году интегральный показатель составлял 70,09 баллов (из 100 максимально возможных), отклонение от нормативного показателя – 29,91%.

Ранжирование организаций внутри муниципалитета по значению интегрального показателя:

№ в общем перечне	ИНН	Наименование организации	Критерий 1	Критерий 2	Критерий 3	Критерий 4	Критерий 5	Итоговый балл	Место ОО в общем рейтинге	Место ОО в рейтинге муниципалитета
316	6631007545	МКДОУ детский сад "Колобок" пгт Пелым	95,05	92,44	47,71	91,67	94,46	84,27	754	1

Динамика баллов по критериям НОКО у образовательной организации:

МДОУ «Детский сад № 19 п.г.т. В. Синячиха общеразвивающего вида»	Результаты НОКО-2019	Результаты НОКО-2022	Динамика результатов
1.1. Соответствие информации о деятельности организации, размещенной на общедоступных информационных ресурсах, перечню информации и требованиям к ней, установленным НПА	85,00	91,51	6,51
1.2. Обеспечение на официальном сайте организации наличия и функционирования дистанционных способов обратной связи и взаимодействия с получателями услуг	100,00	100,00	0,00

МДОУ «Детский сад № 19 п.г.т. В. Синячиха общеразвивающего вида»	Результаты НОКО-2019	Результаты НОКО-2022	Динамика результатов
1.3. Доля получателей услуг, удовлетворенных открытостью, полнотой и доступностью информации о деятельности организации, размещенной на информационных стендах, на сайте в информационно-телекоммуникационной сети "Интернет"	91,00	93,99	2,99
Критерий 1. Открытость и доступность информации об организации	91,90	95,05	3,15
2.1. Обеспечение в организации комфортных условий для предоставления услуг	60,00	100,00	40,00
2.2. Доля получателей услуг, удовлетворенных комфортностью условий предоставления услуг	77,00	84,87	7,87
Критерий 2. Комфортность условий предоставления услуг	68,50	92,44	23,94
3.1. Оборудование территории, прилегающей к организации, и ее помещений с учетом доступности для инвалидов	0,00	20,00	20,00
3.2. Обеспечение в организации условий доступности, позволяющих инвалидам получать услуги наравне с другими	0,00	40,00	40,00
3.3. Доля получателей услуг, удовлетворенных доступностью услуг для инвалидов	67,00	85,71	18,71
Критерий 3. Доступность услуг для инвалидов	20,10	47,71	27,61
4.1. Доля получателей услуг, удовлетворенных доброжелательностью, вежливостью работников организации, обеспечивающих первичный контакт и информирование получателя услуги (работники справочной, кассиры и прочее) при непосредственном обращении в организацию	94,00	89,08	-4,92
4.2. Доля получателей услуг, удовлетворенных доброжелательностью, вежливостью работников организации, обеспечивающих непосредственное оказание услуги при обращении в организацию	95,00	94,12	-0,88
4.3. Доля получателей услуг, удовлетворенных доброжелательностью, вежливостью работников организации, обеспечивающих непосредственное оказание услуги при обращении в организацию	94,00	91,94	-2,06
Критерий 4. Доброжелательность, вежливость работников организации	94,40	91,67	-2,73
5.1. Доля получателей услуг, которые готовы рекомендовать организацию образования родственникам и знакомым (могли бы ее рекомендовать, если бы была возможность выбора организации)	91,00	90,76	-0,24
5.2. Доля получателей услуг, удовлетворенных графиком работы образовательной организации	98,00	96,64	-1,36
5.3. Доля получателей услуг, удовлетворенных в целом условиями оказания услуг в образовательной организации	93,00	95,80	2,80
Критерий 5. Удовлетворенность условиями оказания услуг	93,40	94,46	1,06
Итоговый балл	73,66	84,27	10,61

По результатам НОКО-2022 организация увеличила свой итоговый балл 73,66 до 84,27. Существенные изменения баллов произошли в Критерии 2. Комфортность условий предоставления услуг. Организация провела работу над обеспечением всех необходимых условий комфортности. Положительная динамика наблюдается в Критерии 3. Доступность услуг для инвалидов. Организация провела работу над обеспечением для лиц с ОВЗ условий, позволяющих им получать услуги наравне с другими, а также над оборудованием территории организации и ее помещений с учетом доступности для инвалидов. Также в ОО увеличилась доля получателей услуг, удовлетворенных доступностью услуг для инвалидов.

Основные недостатки, выявленные в муниципальном образовании:

1. По **Критерию 1. Открытость и доступность информации об организации** установлено, что на официальных сайтах образовательных организаций муниципалитета не размещена/ размещена не в полном объеме/размещена не актуальная следующая информация:

- Информация о специально оборудованных учебных кабинетах, объектов для проведения практических занятий, библиотек, объектов спорта, средств обучения и воспитания, приспособленных для использования инвалидами и лицами с ограниченными возможностями здоровья (1 организация)

- Информация об обеспечении беспрепятственного доступа в здания образовательной организации (1 организация)

- Информация о специальных условиях питания (1 организация)

- Информация о специальных условиях охраны здоровья (1 организация)

- Информация о доступе к информационным системам и информационно-телекоммуникационным сетям, приспособленным для использования инвалидами и лицами с ограниченными возможностями здоровья (1 организация)

- Информация об электронных образовательных ресурсах, к которым обеспечивается доступ инвалидов и лиц с ограниченными возможностями здоровья (1 организация)

- Информация о наличии специальных технических средств обучения коллективного и индивидуального пользования (1 организация)

- Информация о наличии условий для беспрепятственного доступа в общежитие, интернат (1 организация)

- Информация о количестве жилых помещений в общежитии, интернате, приспособленных для использования инвалидами и лицами с ограниченными возможностями здоровья (1 организация)

2. По **Критерию 3. Доступность услуг для инвалидов** установлено, что помещения и территория организаций муниципального образования не в полной мере оборудованы с учетом доступности услуг для инвалидов. По результатам натурного наблюдения установлено, что в организации отсутствуют следующие показатели:

- оборудование входных групп пандусами (подъемными платформами) (1 организация)
- выделенные стоянки для автотранспортных средств инвалидов (1 организация)
- сменные кресла-коляски (1 организация)
- специально оборудованные для инвалидов санитарно-гигиенические помещения (1 организация)

3. По **Критерию 3. Доступность услуг для инвалидов** установлено, что в образовательных организациях не в полной мере созданы условия доступности, позволяющие инвалидам получать услуги наравне с другими, в частности отсутствуют:

- дублирование для инвалидов по слуху и зрению звуковой и зрительной информации (1 организация)
- дублирование надписей, знаков и иной текстовой и графической информации знаками, выполненными рельефно-точечным шрифтом Брайля (1 организация)
- возможность предоставления инвалидам по слуху (слуху и зрению) услуг сурдопереводчика (тифлосурдопереводчика) (1 организация)
- помощь, оказываемая работниками организации, прошедшими необходимое обучение (инструктирование) по сопровождению инвалидов в помещениях организации и на прилегающей территории (1 организация)

4. По **Критерию 3. Доступность услуг для инвалидов** установлено, что получатели услуг с ограниченными возможностями здоровья не в полной мере удовлетворены созданными условиями получения услуг и оборудованностью помещений и территорий организации. (1 организация)

5. По **Критерию 2. Комфортность условий предоставления услуг** установлено, что получатели услуг не в полной мере удовлетворены комфортностью условий осуществления образовательной деятельности (1 организация).

6. По **Критерию 4. Доброжелательность, вежливость работников организации** установлено, что получатели услуг не в полной мере удовлетворены доброжелательностью и вежливостью работников организации образования (1 организация).

7. По **Критерию 5. Удовлетворенность условиями оказания услуг** установлено, что в образовательных организациях не созданы условия для готовности получателей рекомендовать организацию (1 организация).

8. По **Критерию 5. Удовлетворенность условиями оказания услуг** установлено, что организационные условия оказания услуг в образовательных учреждениях (график работы) скорее не удовлетворяют получателей услуг (1 организация).

9. По дополнительному параметру независимой оценки **«Удовлетворенность работой образовательной организации с родителями»** установлено, что получатели услуг оценили работу организации на «отлично»: средний балл муниципалитета по параметру составил 93,28. В общем рейтинге муниципалитет занимает 57 место.

10. По завершению аудита сайта образовательной организации по дополнительному показателю НОКО **«Популяризация сайта bus.gov.ru на официальных сайтах образовательных организаций»** недостатков не выявлено.

ГО Первоуральск

В рейтинге среди всех муниципальных образований Свердловской области ГО Первоуральск занимает **40** место.

Среднее значение баллов по критериям НОКО-2022:

- Открытость и доступность информации об организации – 98,79 баллов;
- Комфортность условий предоставления услуг – 97,43 баллов;
- Доступность услуг для инвалидов – 60,70 баллов;
- Доброжелательность, вежливость работников организации – 98,47 баллов;
- Удовлетворенность условиями оказания услуг – 96,79 баллов.

На территории муниципального образования опрошен 2901 респондент (обучающихся и их родителей/ законных представителей).

Итоговый интегральный показатель по результатам НОКО-2022 составил 90,44 баллов (из 100 максимально возможных). Отклонение от нормативного показателя – 9,56%. В 2019 году интегральный показатель составлял 84,22 баллов (из 100 максимально возможных), отклонение от нормативного показателя – 15,78%.

Ранжирование организаций внутри муниципалитета по значению интегрального показателя:

№ в общем перечне	ИНН	Наименование организации	Критерий 1	Критерий 2	Критерий 3	Критерий 4	Критерий 5	Итоговый балл	Место ОО в общем рейтинге	Место ОО в рейтинге муниципалитета
317	6625017288	МАДОУ "Детский сад № 12"	99,64	98,17	86,57	98,44	96,74	95,91	238	1
318	6625025722	МАДОУ "Детский сад № 26"	98,93	98,08	76,00	98,29	96,55	93,57	362	2
323	6684014338	МАДОУ "Детский сад № 5"	98,82	97,53	77,39	97,47	95,60	93,36	376	3
321	6625017295	МАДОУ "Детский сад № 37"	99,64	99,83	62,00	99,34	98,45	91,85	453	4
320	6625024599	МАДОУ "Детский сад № 30"	98,81	96,07	70,00	98,37	95,51	91,75	458	5
319	6625017263	МАДОУ "Детский сад № 3"	98,23	96,36	60,18	98,46	97,05	90,06	550	6
324	6625024581	МАДОУ "Детский сад № 7"	98,81	98,13	56,55	98,35	97,50	89,87	561	7
325	6625017344	МАДОУ "Детский сад № 70"	99,74	98,82	45,42	99,52	98,64	88,43	632	8
326	6625017312	МАДОУ "Детский сад № 9"	99,44	99,13	44,18	99,24	97,94	87,99	653	9
322	6625024574	МАДОУ "Детский сад № 39"	98,58	97,52	43,43	98,46	96,31	86,86	697	10

№ в общем перечне	ИНН	Наименование организации	Критерий 1	Критерий 2	Критерий 3	Критерий 4	Критерий 5	Итоговый балл	Место ОО в общем рейтинге	Место ОО в рейтинге муниципалитета
327	6625033956	МБДОУ "Детский сад № 6"	96,10	92,11	46,00	97,19	94,39	85,16	741	11

Динамика баллов по критериям НОКО у организации, занявшей последнее место в рейтинге по муниципалитету.

МБДОУ "Детский сад № 6"	Результаты НОКО-2019	Результаты НОКО-2022	Динамика результатов
1.1. Соответствие информации о деятельности организации, размещенной на общедоступных информационных ресурсах, перечню информации и требованиям к ней, установленным НПА	89,00	95,45	6,45
1.2. Обеспечение на официальном сайте организации наличия и функционирования дистанционных способов обратной связи и взаимодействия с получателями услуг	90,00	100,00	10,00
1.3. Доля получателей услуг, удовлетворенных открытостью, полнотой и доступностью информации о деятельности организации, размещенной на информационных стендах, на сайте в информационно-телекоммуникационной сети "Интернет"	91,00	93,65	2,65
Критерий 1. Открытость и доступность информации об организации	90,10	96,10	6,00
2.1. Обеспечение в организации комфортных условий для предоставления услуг	60,00	100,00	40,00
2.2. Доля получателей услуг, удовлетворенных комфортностью условий предоставления услуг	81,00	84,21	3,21
Критерий 2. Комфортность условий предоставления услуг	70,50	92,11	21,61
3.1. Оборудование территории, прилегающей к организации, и ее помещений с учетом доступности для инвалидов	0,00	0,00	0,00
3.2. Обеспечение в организации условий доступности, позволяющих инвалидам получать услуги наравне с другими	60,00	40,00	-20,00
3.3. Доля получателей услуг, удовлетворенных доступностью услуг для инвалидов	67,00	100,00	33,00
Критерий 3. Доступность услуг для инвалидов	44,10	46,00	1,90
4.1. Доля получателей услуг, удовлетворенных доброжелательностью, вежливостью работников организации, обеспечивающих первичный контакт и информирование получателя услуги (работники	95,00	96,49	1,49

МБДОУ "Детский сад № 6"	Результаты НОКО-2019	Результаты НОКО-2022	Динамика результатов
справочной, кассиры и прочее) при непосредственном обращении в организацию			
4.2. Доля получателей услуг, удовлетворенных доброжелательностью, вежливостью работников организации, обеспечивающих непосредственное оказание услуги при обращении в организацию	94,00	96,49	2,49
4.3. Доля получателей услуг, удовлетворенных доброжелательностью, вежливостью работников организации, обеспечивающих непосредственное оказание услуги при обращении в организацию	95,00	100,00	5,00
Критерий 4. Доброжелательность, вежливость работников организации	94,60	97,19	2,59
5.1. Доля получателей услуг, которые готовы рекомендовать организацию образования родственникам и знакомым (могли бы ее рекомендовать, если бы была возможность выбора организации)	92,00	92,98	0,98
5.2. Доля получателей услуг, удовлетворенных графиком работы образовательной организации	98,00	91,23	-6,77
5.3. Доля получателей услуг, удовлетворенных в целом условиями оказания услуг в образовательной организации	98,00	96,49	-1,51
Критерий 5. Удовлетворенность условиями оказания услуг	96,20	94,39	-1,81
Итоговый балл	79,10	85,16	6,06

По результатам НОКО-2022 организация увеличила свой итоговый балл с 79,10 до 85,16. Существенные изменения баллов произошли в Критерии 2. Комфортность условий предоставления услуг. Организация провела работу над обеспечением всех необходимых условий комфортности. Положительная динамика также наблюдается по Критерию 1. Открытость и доступность информации об организации: организация обеспечила наличие и функционирование всех необходимых дистанционных способов обратной связи.

Основные недостатки, выявленные в муниципальном образовании:

1. По **Критерию 1. Открытость и доступность информации об организации** установлено, что на официальных сайтах образовательных организаций отсутствуют следующие дистанционные способы взаимодействия с получателями услуг:

- раздел «Часто задаваемые вопросы» (4 организации).

2. По **Критерию 3. Доступность услуг для инвалидов** установлено, что помещения и территория организаций муниципального образования не в полной мере оборудованы с учетом доступности услуг для инвалидов. По результатам натурного наблюдения установлено, что в организации отсутствуют следующие показатели:

- оборудование входных групп пандусами (подъемными платформами) (8 организаций)
- выделенные стоянки для автотранспортных средств инвалидов (11 организаций)

- адаптированные лифты, поручни, расширенные дверные проемы (10 организаций)
- сменные кресла-коляски (9 организаций)
- специально оборудованные для инвалидов санитарно-гигиенические помещения (10 организаций)

3. По **Критерию 3. Доступность услуг для инвалидов** установлено, что в образовательных организациях не в полной мере созданы условия доступности, позволяющие инвалидам получать услуги наравне с другими, в частности отсутствуют:

- дублирование для инвалидов по слуху и зрению звуковой и зрительной информации (11 организаций)
- возможность предоставления инвалидам по слуху (слуху и зрению) услуг сурдопереводчика (тифлосурдопереводчика) (8 организаций)
- помощь, оказываемая работниками организации, прошедшими необходимое обучение (инструктирование) по сопровождению инвалидов в помещениях организации и на прилегающей территории (4 организаций)
- возможность предоставления образовательных услуг в дистанционном режиме или на дому (4 организаций)

4. По **Критерию 3. Доступность услуг для инвалидов** установлено, что получатели услуг с ограниченными возможностями здоровья не в полной мере удовлетворены созданными условиями получения услуг и оборудованностью помещений и территорий организации (7 организаций).

5. По **Критерию 2. Комфортность условий предоставления услуг** установлено, что получатели услуг не в полной мере удовлетворены комфортностью условий осуществления образовательной деятельности (11 организаций).

6. По **Критерию 4. Доброжелательность, вежливость работников организации** установлено, что получатели услуг не в полной мере удовлетворены доброжелательностью и вежливостью работников организации образования (11 организаций).

7. По **Критерию 5. Удовлетворенность условиями оказания услуг** установлено, что в образовательных организациях не созданы условия для готовности получателей рекомендовать организацию (11 организаций).

8. По **Критерию 5. Удовлетворенность условиями оказания услуг** установлено, что организационные условия оказания услуг в образовательных учреждениях (график работы) скорее не удовлетворяют получателей услуг (11 организаций).

9. По дополнительному параметру независимой оценки **«Удовлетворенность работой образовательной организации с родителями»** установлено, что получатели услуг оценили

работу организации на «отлично»: средний балл муниципалитета по параметру составил 96,12. В общем рейтинге муниципалитет занимает 32 место.

10. По завершению аудита сайта образовательной организации по дополнительному показателю НОКО **«Популяризация сайта bus.gov.ru на официальных сайтах образовательных организаций»** были выявлены следующие недостатки:

– На официальных сайтах образовательных учреждений отсутствует информации о модуле на сайте bus.gov.ru, на котором реализована возможность оставить отзыв гражданами о качестве услуг, предоставляемых образовательными учреждениями, с приглашением заинтересованных лиц воспользоваться предоставленным ресурсом и принять участие в оценке деятельности образовательных организаций (отсутствует/ не актуален **кликабельный баннер** с переходом на карточку образовательной организации сайта bus.gov.ru с возможностью оставить отзыв) (4 организации).

Проанализировав полученные данные, региональный оператор провел работу с организациями по устранению выявленных недостатков по показателю НОКО **«Популяризация сайта bus.gov.ru на официальных сайтах образовательных организаций»**. Организации запланировали мероприятия по устранению недостатков до окончания НОКО.

ГО Ревда

В рейтинге среди всех муниципальных образований Свердловской области ГО Ревда занимает **9** место.

Среднее значение баллов по критериям НОКО-2022:

- Открытость и доступность информации об организации – 99,29 баллов;
- Комфортность условий предоставления услуг – 98,24 баллов;
- Доступность услуг для инвалидов – 83,03 баллов;
- Доброжелательность, вежливость работников организации – 98,98 баллов;
- Удовлетворенность условиями оказания услуг – 98,57 баллов.

На территории муниципального образования опрошено 758 респондентов (обучающихся и их родителей/ законных представителей).

Итоговый интегральный показатель по результатам НОКО-2022 составил 95,62 баллов (из 100 максимально возможных). Отклонение от нормативного показателя – 4,38%. В 2019 году интегральный показатель составлял 87,87 баллов (из 100 максимально возможных), отклонение от нормативного показателя – 12,13%.

Ранжирование организаций внутри муниципалитета по значению интегрального показателя:

№ в общем перечне	ИНН	Наименование организации	Критерий 1	Критерий 2	Критерий 3	Критерий 4	Критерий 5	Итоговый балл	Место ОО в общем рейтинге	Место ОО в рейтинге муниципалитета
331	6627011718	МАДОУ детский сад № 34	99,52	98,64	92,64	98,88	98,83	97,70	138	1
330	6627011740	МАДОУ детский сад № 46	99,68	98,46	88,00	98,77	98,61	96,70	201	2
328	6627011764	МАДОУ детский сад № 50	99,64	98,31	82,00	98,90	98,22	95,41	262	3
329	6627011725	МАДОУ детский сад № 39	100,00	97,83	76,00	100,00	99,57	94,68	302	4
332	6627011612	МБДОУ детский сад № 2	98,14	98,04	77,71	100,00	98,43	94,46	314	5
333	6627011683	МБДОУ детский сад № 17	98,74	98,18	73,86	97,32	97,73	93,17	387	6

Динамика баллов по критериям НОКО у организации, занявшей последнее место в рейтинге по муниципалитету.

МБДОУ детский сад № 17	Результаты НОКО-2019	Результаты НОКО-2022	Динамика результатов
1.1. Соответствие информации о деятельности организации, размещенной на общедоступных информационных ресурсах, перечню информации и требованиям к ней, установленным НПА	87,00	100,00	13,00
1.2. Обеспечение на официальном сайте организации наличия и функционирования дистанционных способов обратной связи и взаимодействия с получателями услуг	100,00	100,00	0,00
1.3. Доля получателей услуг, удовлетворенных открытостью, полнотой и доступностью информации о деятельности организации, размещенной на информационных стендах, на сайте в информационно-телекоммуникационной сети "Интернет"	97,00	96,85	-0,15
Критерий 1. Открытость и доступность информации об организации	94,90	98,74	3,84
2.1. Обеспечение в организации комфортных условий для предоставления услуг	100,00	100,00	0,00
2.2. Доля получателей услуг, удовлетворенных комфортностью условий предоставления услуг	82,00	96,36	14,36
Критерий 2. Комфортность условий предоставления услуг	91,00	98,18	7,18
3.1. Оборудование территории, прилегающей к организации, и ее помещений с учетом доступности для инвалидов	0,00	20,00	20,00
3.2. Обеспечение в организации условий доступности, позволяющих инвалидам получать услуги наравне с другими	80,00	100,00	20,00
3.3. Доля получателей услуг, удовлетворенных доступностью услуг для инвалидов	89,00	92,86	3,86
Критерий 3. Доступность услуг для инвалидов	58,70	73,86	15,16
4.1. Доля получателей услуг, удовлетворенных доброжелательностью, вежливостью работников организации, обеспечивающих первичный контакт и информирование получателя услуги (работники справочной, кассиры и прочее) при непосредственном обращении в организацию	98,00	97,27	-0,73
4.2. Доля получателей услуг, удовлетворенных доброжелательностью, вежливостью работников организации, обеспечивающих непосредственное оказание услуги при обращении в организацию	97,00	98,18	1,18
4.3. Доля получателей услуг, удовлетворенных доброжелательностью, вежливостью работников организации, обеспечивающих непосредственное оказание услуги при обращении в организацию	98,00	95,71	-2,29
Критерий 4. Доброжелательность, вежливость работников организации	97,60	97,32	-0,28
5.1. Доля получателей услуг, которые готовы рекомендовать организацию образования родственникам и знакомым (могли бы ее рекомендовать, если бы была возможность выбора организации)	94,00	97,27	3,27

МБДОУ детский сад № 17	Результаты НОКО-2019	Результаты НОКО-2022	Динамика результатов
5.2. Доля получателей услуг, удовлетворенных графиком работы образовательной организации	96,00	97,27	1,27
5.3. Доля получателей услуг, удовлетворенных в целом условиями оказания услуг в образовательной организации	96,00	98,18	2,18
Критерий 5. Удовлетворенность условиями оказания услуг	95,40	97,73	2,33
Итоговый балл	87,52	93,17	5,65

По результатам НОКО-2022 организация увеличила свой итоговый балл с 87,52 до 93,17. Положительная динамика наблюдается в Критерии 3. Доступность услуг для инвалидов. Организация провела работу над обеспечением для лиц с ОВЗ всех необходимых условий, позволяющих им получать услуги наравне с другими. Увеличилась доля получателей услуг, удовлетворенных доступностью услуг для инвалидов. Положительная динамика также наблюдается по Критерию 1. Открытость и доступность информации об организации: организация обеспечила наличие и функционирование всех необходимых дистанционных способов обратной связи и привела в полное соответствие с НПА информацию о деятельности организации, размещенную на общедоступных информационных ресурсах.

Основные недостатки, выявленные в муниципальном образовании:

1. По **Критерию 3. Доступность услуг для инвалидов** установлено, что помещения и территория организаций муниципального образования не в полной мере оборудованы с учетом доступности услуг для инвалидов. По результатам натурного наблюдения установлено, что в организации отсутствуют следующие показатели:

- оборудование входных групп пандусами (подъемными платформами) (3 организации)
- выделенные стоянки для автотранспортных средств инвалидов (5 организации)
- адаптированные лифты, поручни, расширенные дверные проемы (3 организации)
- специально оборудованные для инвалидов санитарно-гигиенические помещения (6 организаций)

2. По **Критерию 3. Доступность услуг для инвалидов** установлено, что в образовательных организациях не в полной мере созданы условия доступности, позволяющие инвалидам получать услуги наравне с другими, в частности отсутствуют:

- возможность предоставления инвалидам по слуху (слуху и зрению) услуг сурдопереводчика (тифлосурдопереводчика) (4 организации)

3. По **Критерию 3. Доступность услуг для инвалидов** установлено, что получатели услуг с ограниченными возможностями здоровья не в полной мере удовлетворены созданными

условиями получения услуг и оборудованностью помещений и территорий организации (3 организации).

4. По **Критерию 2. Комфортность условий предоставления услуг** установлено, что получатели услуг не в полной мере удовлетворены комфортностью условий осуществления образовательной деятельности (6 организаций).

5. По **Критерию 4. Доброжелательность, вежливость работников организации** установлено, что получатели услуг не в полной мере удовлетворены доброжелательностью и вежливостью работников организации образования (4 организации).

6. По **Критерию 5. Удовлетворенность условиями оказания услуг** установлено, что в образовательных организациях не созданы условия для готовности получателей рекомендовать организацию (4 организации).

7. По **Критерию 5. Удовлетворенность условиями оказания услуг** установлено, что организационные условия оказания услуг в образовательных учреждениях (график работы) скорее не удовлетворяют получателей услуг (4 организации).

8. По дополнительному параметру независимой оценки **«Удовлетворенность работой образовательной организации с родителями»** установлено, что получатели услуг оценили работу организации на «отлично»: средний балл муниципалитета по параметру составил 98,20. В общем рейтинге муниципалитет занимает 1 место.

9. По завершению аудита сайта образовательной организации по дополнительному показателю НОКО **«Популяризация сайта bus.gov.ru на официальных сайтах образовательных организаций»** были выявлены следующие недостатки:

– На официальных сайтах образовательных учреждений отсутствует информации о модуле на сайте bus.gov.ru, на котором реализована возможность оставить отзыв гражданами о качестве услуг, предоставляемых образовательными учреждениями, с приглашением заинтересованных лиц воспользоваться предоставленным ресурсом и принять участие в оценке деятельности образовательных организаций (отсутствует/ не актуален **кликабельный баннер** с переходом на карточку образовательной организации сайта bus.gov.ru с возможностью оставить отзыв) (3 организации).

Проанализировав полученные данные, региональный оператор провел работу с организациями по устранению выявленных недостатков по показателю НОКО **«Популяризация сайта bus.gov.ru на официальных сайтах образовательных организаций»**. Организации запланировали мероприятия по устранению недостатков до окончания НОКО.

ГО Рефтинский

В рейтинге среди всех муниципальных образований Свердловской области ГО Рефтинский занимает **62** место.

Среднее значение баллов по критериям НОКО-2022:

- Открытость и доступность информации об организации – 98,47 баллов;
- Комфортность условий предоставления услуг – 96,74 баллов;
- Доступность услуг для инвалидов – 53,75 баллов;
- Доброжелательность, вежливость работников организации – 97,90 баллов;
- Удовлетворенность условиями оказания услуг – 94,65 баллов.

На территории муниципального образования опрошено 416 респондентов (обучающихся и их родителей/ законных представителей).

Итоговый интегральный показатель по результатам НОКО-2022 составил 88,30 баллов (из 100 максимально возможных). Отклонение от нормативного показателя – 11,70%. В 2019 году интегральный показатель составлял 88,09 баллов (из 100 максимально возможных), отклонение от нормативного показателя – 11,91%.

Ранжирование организаций внутри муниципалитета по значению интегрального показателя:

№ в общем перечне	ИНН	Наименование организации	Критерий 1	Критерий 2	Критерий 3	Критерий 4	Критерий 5	Итоговый балл	Место ОО в общем рейтинге	Место ОО в рейтинге муниципалитета
334	6603014981	МАДОУ "Детский сад "Колобок"	99,51	97,75	55,00	97,48	95,19	88,99	605	1
336	6603014967	МБДОУ "Детский сад "Радуга"	95,89	94,57	60,00	96,52	94,93	88,38	636	2
337	6603024891	МБДОУ "Детский сад "Родничок"	100,00	99,09	46,00	99,27	97,27	88,33	639	3
335	6603014999	МБДОУ "Детский сад "Подснежник"	98,50	95,56	54,00	98,33	91,22	87,52	674	4

Динамика баллов по критериям НОКО у организации, занявшей последнее место в рейтинге по муниципалитету.

МБДОУ "Детский сад "Подснежник"	Результаты НОКО-2019	Результаты НОКО-2022	Динамика результатов
1.1. Соответствие информации о деятельности организации, размещенной на общедоступных информационных ресурсах, перечню информации и требованиям к ней, установленным НПА	87,00	98,11	11,11
1.2. Обеспечение на официальном сайте организации наличия и функционирования дистанционных способов обратной связи и взаимодействия с получателями услуг	100,00	100,00	0,00
1.3. Доля получателей услуг, удовлетворенных открытостью, полнотой и доступностью информации о деятельности организации, размещенной на информационных стендах, на сайте в информационно-телекоммуникационной сети "Интернет"	95,00	97,66	2,66
Критерий 1. Открытость и доступность информации об организации	94,10	98,50	4,40
2.1. Обеспечение в организации комфортных условий для предоставления услуг	100,00	100,00	0,00
2.2. Доля получателей услуг, удовлетворенных комфортностью условий предоставления услуг	81,00	91,11	10,11
Критерий 2. Комфортность условий предоставления услуг	90,50	95,56	5,06
3.1. Оборудование территории, прилегающей к организации, и ее помещений с учетом доступности для инвалидов	0,00	0,00	0,00
3.2. Обеспечение в организации условий доступности, позволяющих инвалидам получать услуги наравне с другими	60,00	60,00	0,00
3.3. Доля получателей услуг, удовлетворенных доступностью услуг для инвалидов	86,00	100,00	14,00
Критерий 3. Доступность услуг для инвалидов	49,80	54,00	4,20
4.1. Доля получателей услуг, удовлетворенных доброжелательностью, вежливостью работников организации, обеспечивающих первичный контакт и информирование получателя услуги (работники справочной, кассиры и прочее) при непосредственном обращении в организацию	97,00	100,00	3,00
4.2. Доля получателей услуг, удовлетворенных доброжелательностью, вежливостью работников организации, обеспечивающих непосредственное оказание услуги при обращении в организацию	96,00	96,67	0,67
4.3. Доля получателей услуг, удовлетворенных доброжелательностью, вежливостью работников организации, обеспечивающих непосредственное оказание услуги при обращении в организацию	96,00	98,33	2,33
Критерий 4. Доброжелательность, вежливость работников организации	96,40	98,33	1,93
5.1. Доля получателей услуг, которые готовы рекомендовать организацию образования родственникам и знакомым (могли бы ее рекомендовать, если бы была возможность выбора организации)	91,00	90,00	-1,00

МБДОУ "Детский сад "Подснежник"	Результаты НОКО-2019	Результаты НОКО-2022	Динамика результатов
5.2. Доля получателей услуг, удовлетворенных графиком работы образовательной организации	87,00	82,22	-4,78
5.3. Доля получателей услуг, удовлетворенных в целом условиями оказания услуг в образовательной организации	94,00	95,56	1,56
Критерий 5. Удовлетворенность условиями оказания услуг	91,70	91,22	-0,48
Итоговый балл	84,50	87,52	3,02

По результатам НОКО-2022 организация увеличила свой итоговый балл с 84,50 до 87,52. Значительная положительная динамика наблюдается по Критерию 2. Комфортность условий предоставления услуг Критерию 1. Открытость и доступность информации об организации. По Критерию 3. Доступность услуг для инвалидов в части показателя 3.3: в организации увеличилась доля получателей услуг, удовлетворенных доступностью услуг для инвалидов (балл по показателю равен 100,00).

Основные недостатки, выявленные в муниципальном образовании:

1. По **Критерию 3. Доступность услуг для инвалидов** установлено, что помещения и территория организаций муниципального образования не в полной мере оборудованы с учетом доступности услуг для инвалидов. По результатам натурального наблюдения установлено, что в организации отсутствуют следующие показатели:

- оборудование входных групп пандусами (подъемными платформами) (3 организации)
- выделенные стоянки для автотранспортных средств инвалидов (4 организации)
- адаптированные лифты, поручни, расширенные дверные проемы (3 организации)
- сменные кресла-коляски (4 организации)
- специально оборудованные для инвалидов санитарно-гигиенические помещения (3 организации)

2. По **Критерию 3. Доступность услуг для инвалидов** установлено, что в образовательных организациях не в полной мере созданы условия доступности, позволяющие инвалидам получать услуги наравне с другими, в частности отсутствуют:

- дублирование для инвалидов по слуху и зрению звуковой и зрительной информации (4 организации)
- дублирование надписей, знаков и иной текстовой и графической информации знаками, выполненными рельефно-точечным шрифтом Брайля (4 организации)
- возможность предоставления инвалидам по слуху (слуху и зрению) услуг сурдопереводчика (тифлосурдопереводчика) (4 организации)

3. По **Критерию 2. Комфортность условий предоставления услуг** установлено, что получатели услуг не в полной мере удовлетворены комфортностью условий осуществления образовательной деятельности (4 организации).

4. По **Критерию 4. Доброжелательность, вежливость работников организации** установлено, что получатели услуг не в полной мере удовлетворены доброжелательностью и вежливостью работников организации образования (4 организации).

5. По **Критерию 5. Удовлетворенность условиями оказания услуг** установлено, что в образовательных организациях не созданы условия для готовности получателей рекомендовать организацию (4 организации).

6. По **Критерию 5. Удовлетворенность условиями оказания услуг** установлено, что организационные условия оказания услуг в образовательных учреждениях (график работы) скорее не удовлетворяют получателей услуг (4 организации).

7. По дополнительному параметру независимой оценки **«Удовлетворенность работой образовательной организации с родителями»** установлено, что получатели услуг оценили работу организации на «отлично»: средний балл муниципалитета по параметру составил 94,98. В общем рейтинге муниципалитет занимает 44 место.

8. По завершению аудита сайта образовательной организации по дополнительному показателю НОКО **«Популяризация сайта bus.gov.ru на официальных сайтах образовательных организаций»** недостатков не выявлено.

ГО Среднеуральск

В рейтинге среди всех муниципальных образований Свердловской области ГО Среднеуральск занимает **50** место.

Среднее значение баллов по критериям НОКО-2022:

- Открытость и доступность информации об организации – 97,98 баллов;
- Комфортность условий предоставления услуг – 95,23 баллов;
- Доступность услуг для инвалидов – 63,29 баллов;
- Доброжелательность, вежливость работников организации – 96,65 баллов;
- Удовлетворенность условиями оказания услуг – 93,90 баллов.

На территории муниципального образования опрошено 586 респондентов (обучающихся и их родителей/ законных представителей).

Итоговый интегральный показатель по результатам НОКО-2022 составил 89,41 баллов (из 100 максимально возможных). Отклонение от нормативного показателя – 10,59%. В 2019 году интегральный показатель составлял 84,98 баллов (из 100 максимально возможных), отклонение от нормативного показателя – 15,02%.

Ранжирование организаций внутри муниципалитета по значению интегрального показателя:

№ в общем перечне	ИНН	Наименование организации	Критерий 1	Критерий 2	Критерий 3	Критерий 4	Критерий 5	Итоговый балл	Место ОО в общем рейтинге	Место ОО в рейтинге муниципалитета
342	6686063475	МАДОУ - детский сад № 9	97,88	99,19	78,00	98,09	96,18	93,87	348	1
343	6686014661	МАДОУ ЦРР детский сад № 20	99,69	99,30	60,00	98,87	99,01	91,37	477	2
338	6606016987	МАДОУ - детский сад № 39	98,35	95,00	68,00	97,83	95,67	90,97	499	3
341	6606014517	МАДОУ - детский сад № 18	99,51	96,23	62,00	98,49	97,73	90,79	512	4
339	6606016994	МАДОУ - детский сад № 44	98,87	96,27	62,00	97,07	93,58	89,56	574	5
344	6606036800	МАДОУ - детский сад № 3 "Третье королевство"	94,49	90,15	60,00	92,76	90,58	85,60	731	6
340	6606014500	МАДОУ - детский сад № 15	97,09	90,48	53,00	93,42	84,57	83,71	761	7

Динамика баллов по критериям НОКО у организации, занявшей последнее место в рейтинге по муниципалитету.

МАДОУ - детский сад № 15	Результаты НОКО-2019	Результаты НОКО-2022	<i>Динамика результатов</i>
1.1. Соответствие информации о деятельности организации, размещенной на общедоступных информационных ресурсах, перечню информации и требованиям к ней, установленным НПА	91,00	100,00	9,00
1.2. Обеспечение на официальном сайте организации наличия и функционирования дистанционных способов обратной связи и взаимодействия с получателями услуг	100,00	100,00	0,00
1.3. Доля получателей услуг, удовлетворенных открытостью, полнотой и доступностью информации о деятельности организации, размещенной на информационных стендах, на сайте в информационно-телекоммуникационной сети "Интернет"	93,00	92,72	-0,28
Критерий 1. Открытость и доступность информации об организации	94,50	97,09	2,59
2.1. Обеспечение в организации комфортных условий для предоставления услуг	100,00	100,00	0,00
2.2. Доля получателей услуг, удовлетворенных комфортностью условий предоставления услуг	76,00	80,95	4,95
Критерий 2. Комфортность условий предоставления услуг	88,00	90,48	2,48
3.1. Оборудование территории, прилегающей к организации, и ее помещений с учетом доступности для инвалидов	40,00	0,00	-40,00
3.2. Обеспечение в организации условий доступности, позволяющих инвалидам получать услуги наравне с другими	40,00	80,00	40,00
3.3. Доля получателей услуг, удовлетворенных доступностью услуг для инвалидов	67,00	70,00	3,00
Критерий 3. Доступность услуг для инвалидов	48,10	53,00	4,90
4.1. Доля получателей услуг, удовлетворенных доброжелательностью, вежливостью работников организации, обеспечивающих первичный контакт и информирование получателя услуги (работники справочной, кассиры и прочее) при непосредственном обращении в организацию	93,00	94,29	1,29
4.2. Доля получателей услуг, удовлетворенных доброжелательностью, вежливостью работников организации, обеспечивающих непосредственное оказание услуги при обращении в организацию	95,00	91,43	-3,57
4.3. Доля получателей услуг, удовлетворенных доброжелательностью, вежливостью работников организации, обеспечивающих непосредственное оказание услуги при обращении в организацию	96,00	95,65	-0,35
Критерий 4. Доброжелательность, вежливость работников организации	94,40	93,42	-0,98
5.1. Доля получателей услуг, которые готовы рекомендовать организацию образования родственникам и знакомым (могли бы ее рекомендовать, если бы была возможность выбора организации)	87,00	85,71	-1,29

МАДОУ - детский сад № 15	Результаты НОКО-2019	Результаты НОКО-2022	Динамика результатов
5.2. Доля получателей услуг, удовлетворенных графиком работы образовательной организации	89,00	70,48	-18,52
5.3. Доля получателей услуг, удовлетворенных в целом условиями оказания услуг в образовательной организации	87,00	89,52	2,52
Критерий 5. Удовлетворенность условиями оказания услуг	87,40	84,57	-2,83
Итоговый балл	82,48	83,71	1,23

По результатам НОКО-2022 организация увеличила свой итоговый балл с 82,48 до 83,71. Существенные изменения баллов произошли в Критерии 3. Доступность услуг для инвалидов. Организация провела работу над обеспечением для лиц с ОВЗ условий, позволяющих им получать услуги наравне с другими. По Критерию 4. Доброжелательность, вежливость работников организации и Критерию 5. Удовлетворенность условиями оказания услуг наблюдается отрицательная динамика.

Основные недостатки, выявленные в муниципальном образовании:

1. По **Критерию 1. Открытость и доступность информации об организации** установлено, что на официальных сайтах образовательных организаций отсутствуют следующие дистанционные способы взаимодействия с получателями услуг:

- раздел «Часто задаваемые вопросы» (3 организации).

2. По **Критерию 3. Доступность услуг для инвалидов** установлено, что помещения и территория организаций муниципального образования не в полной мере оборудованы с учетом доступности услуг для инвалидов. По результатам натурного наблюдения установлено, что в организации отсутствуют следующие показатели:

- оборудование входных групп пандусами (подъемными платформами) (4 организации)
- выделенные стоянки для автотранспортных средств инвалидов (5 организаций)
- адаптированные лифты, поручни, расширенные дверные проемы (6 организаций)
- сменные кресла-коляски (7 организаций)
- специально оборудованные для инвалидов санитарно-гигиенические помещения (6 организаций)

3. По **Критерию 3. Доступность услуг для инвалидов** установлено, что в образовательных организациях не в полной мере созданы условия доступности, позволяющие инвалидам получать услуги наравне с другими, в частности отсутствуют:

- дублирование для инвалидов по слуху и зрению звуковой и зрительной информации (7 организаций)

- возможность предоставления инвалидам по слуху (слуху и зрению) услуг сурдопереводчика (тифлосурдопереводчика) (7 организаций)

4. По **Критерию 2. Комфортность условий предоставления услуг** установлено, что получатели услуг не в полной мере удовлетворены комфортностью условий осуществления образовательной деятельности (7 организаций).

5. По **Критерию 4. Доброжелательность, вежливость работников организации** установлено, что получатели услуг не в полной мере удовлетворены доброжелательностью и вежливостью работников организации образования (7 организаций).

6. По **Критерию 5. Удовлетворенность условиями оказания услуг** установлено, что в образовательных организациях не созданы условия для готовности получателей рекомендовать организацию (6 организаций).

7. По **Критерию 5. Удовлетворенность условиями оказания услуг** установлено, что организационные условия оказания услуг в образовательных учреждениях (график работы) скорее не удовлетворяют получателей услуг (7 организаций).

8. По дополнительному параметру независимой оценки **«Удовлетворенность работой образовательной организации с родителями»** установлено, что получатели услуг оценили работу организации на «отлично»: средний балл муниципалитета по параметру составил 93,92. В общем рейтинге муниципалитет занимает 52 место.

9. По завершению аудита сайта образовательной организации по дополнительному показателю НОКО **«Популяризация сайта bus.gov.ru на официальных сайтах образовательных организаций»** были выявлены следующие недостатки:

- На официальных сайтах образовательных учреждений отсутствует информации о модуле на сайте bus.gov.ru, на котором реализована возможность оставить отзыв гражданами о качестве услуг, предоставляемых образовательными учреждениями, с приглашением заинтересованных лиц воспользоваться предоставленным ресурсом и принять участие в оценке деятельности образовательных организаций (отсутствует/ не актуален **кликабельный баннер** с переходом на карточку образовательной организации сайта bus.gov.ru с возможностью оставить отзыв) (4 организации).

Проанализировав полученные данные, региональный оператор провел работу с организациями по устранению выявленных недостатков по показателю НОКО **«Популяризация сайта bus.gov.ru на официальных сайтах образовательных организаций»**. Организации запланировали мероприятия по устранению недостатков до окончания НОКО.

ГО Староуткинск

В рейтинге среди всех муниципальных образований Свердловской области ГО Староуткинск занимает **36** место.

Среднее значение баллов по критериям НОКО-2022:

- Открытость и доступность информации об организации – 100,00 баллов;
- Комфортность условий предоставления услуг – 98,31 баллов;
- Доступность услуг для инвалидов – 58,00 баллов;
- Доброжелательность, вежливость работников организации – 99,32 баллов;
- Удовлетворенность условиями оказания услуг – 98,14 баллов.

На территории муниципального образования опрошено 59 респондентов (обучающихся и их родителей/ законных представителей).

Итоговый интегральный показатель по результатам НОКО-2022 составил 90,75 баллов (из 100 максимально возможных). Отклонение от нормативного показателя – 9,25%. В 2019 году интегральный показатель составлял 81,02 баллов (из 100 максимально возможных), отклонение от нормативного показателя – 18,98%.

Ранжирование организаций внутри муниципалитета по значению интегрального показателя:

№ в общем перечне	ИНН	Наименование организации	Критерий 1	Критерий 2	Критерий 3	Критерий 4	Критерий 5	Итоговый балл	Место ОО в общем рейтинге	Место ОО в рейтинге муниципалитета
345	6625040110	МКДОУ "Детский сад № 5 ГО Староуткинск"	100,00	98,31	58,00	99,32	98,14	90,75	515	1

Динамика баллов по критериям НОКО у образовательной организации:

МКДОУ "Детский сад № 5 ГО Староуткинск"	Результаты НОКО-2019	Результаты НОКО-2022	Динамика результатов
1.1. Соответствие информации о деятельности организации, размещенной на общедоступных информационных ресурсах, перечню информации и требованиям к ней, установленным НПА	74,00	100,00	26,00
1.2. Обеспечение на официальном сайте организации наличия и функционирования дистанционных способов обратной связи и взаимодействия с получателями услуг	100,00	100,00	0,00

МКДОУ "Детский сад № 5 ГО Староуткинск"	Результаты НОКО-2019	Результаты НОКО-2022	Динамика результатов
1.3. Доля получателей услуг, удовлетворенных открытостью, полнотой и доступностью информации о деятельности организации, размещенной на информационных стендах, на сайте в информационно-телекоммуникационной сети "Интернет"	97,00	100,00	3,00
Критерий 1. Открытость и доступность информации об организации	91,00	100,00	9,00
2.1. Обеспечение в организации комфортных условий для предоставления услуг	80,00	100,00	20,00
2.2. Доля получателей услуг, удовлетворенных комфортностью условий предоставления услуг	91,00	96,61	5,61
Критерий 2. Комфортность условий предоставления услуг	85,50	98,31	12,81
3.1. Оборудование территории, прилегающей к организации, и ее помещений с учетом доступности для инвалидов	40,00	40,00	0,00
3.2. Обеспечение в организации условий доступности, позволяющих инвалидам получать услуги наравне с другими	80,00	40,00	-40,00
3.3. Доля получателей услуг, удовлетворенных доступностью услуг для инвалидов	75,00	100,00	25,00
Критерий 3. Доступность услуг для инвалидов	66,50	58,00	-8,50
4.1. Доля получателей услуг, удовлетворенных доброжелательностью, вежливостью работников организации, обеспечивающих первичный контакт и информирование получателя услуги (работники справочной, кассиры и прочее) при непосредственном обращении в организацию	99,00	98,31	-0,69
4.2. Доля получателей услуг, удовлетворенных доброжелательностью, вежливостью работников организации, обеспечивающих непосредственное оказание услуги при обращении в организацию	97,00	100,00	3,00
4.3. Доля получателей услуг, удовлетворенных доброжелательностью, вежливостью работников организации, обеспечивающих непосредственное оказание услуги при обращении в организацию	98,00	100,00	2,00
Критерий 4. Доброжелательность, вежливость работников организации	98,00	99,32	1,32
5.1. Доля получателей услуг, которые готовы рекомендовать организацию образования родственникам и знакомым (могли бы ее рекомендовать, если бы была возможность выбора организации)	96,00	100,00	4,00
5.2. Доля получателей услуг, удовлетворенных графиком работы образовательной организации	97,00	94,92	-2,08
5.3. Доля получателей услуг, удовлетворенных в целом условиями оказания услуг в образовательной организации	99,00	98,31	-0,69
Критерий 5. Удовлетворенность условиями оказания услуг	97,70	98,14	0,44
Итоговый балл	87,74	90,75	3,01

По результатам НОКО-2022 организация увеличила свой итоговый балл с 87,74 до 90,75. Существенные изменения баллов произошли в Критерии 2. Комфортность условий предоставления услуг. Организация провела работу над обеспечением всех необходимых условий комфортности. Положительная динамика также наблюдается по Критерию 1. Открытость и доступность информации об организации: организация привела в полное соответствие с НПА информацию о деятельности организации, размещенную на общедоступных информационных ресурсах.

Основные недостатки, выявленные в муниципальном образовании:

1. По **Критерию 3. Доступность услуг для инвалидов** установлено, что помещения и территория организаций муниципального образования не в полной мере оборудованы с учетом доступности услуг для инвалидов. По результатам натурного наблюдения установлено, что в организации отсутствуют следующие показатели:

- адаптированные лифты, поручни, расширенные дверные проемы (1 организация)
- сменные кресла-коляски (1 организация)
- специально оборудованные для инвалидов санитарно-гигиенические помещения (1 организация)

2. По **Критерию 3. Доступность услуг для инвалидов** установлено, что в образовательных организациях не в полной мере созданы условия доступности, позволяющие инвалидам получать услуги наравне с другими, в частности отсутствуют:

- дублирование для инвалидов по слуху и зрению звуковой и зрительной информации (1 организация)
- дублирование надписей, знаков и иной текстовой и графической информации знаками, выполненными рельефно-точечным шрифтом Брайля (1 организация)
- возможность предоставления инвалидам по слуху (слуху и зрению) услуг сурдопереводчика (тифлосурдопереводчика) (1 организация)
- помощь, оказываемая работниками организации, прошедшими необходимое обучение (инструктирование) по сопровождению инвалидов в помещениях организации и на прилегающей территории (1 организация)

3. По **Критерию 2. Комфортность условий предоставления услуг** установлено, что получатели услуг не в полной мере удовлетворены комфортностью условий осуществления образовательной деятельности (1 организация).

4. По **Критерию 4. Доброжелательность, вежливость работников организации** установлено, что получатели услуг не в полной мере удовлетворены доброжелательностью и вежливостью работников организации образования (1 организация).

5. По **Критерию 5. Удовлетворенность условиями оказания услуг** установлено, что организационные условия оказания услуг в образовательных учреждениях (график работы) скорее не удовлетворяют получателей услуг (1 организация).

6. По дополнительному параметру независимой оценки **«Удовлетворенность работой образовательной организации с родителями»** установлено, что получатели услуг оценили работу организации на «отлично»: средний балл муниципалитета по параметру составил 96,61. В общем рейтинге муниципалитет занимает 23 место.

7. По завершению аудита сайта образовательной организации по дополнительному показателю НОКО **«Популяризация сайта bus.gov.ru на официальных сайтах образовательных организаций»** были выявлены следующие недостатки:

– На официальных сайтах образовательных учреждений отсутствует информации о модуле на сайте bus.gov.ru, на котором реализована возможность оставить отзыв гражданами о качестве услуг, предоставляемых образовательными учреждениями, с приглашением заинтересованных лиц воспользоваться предоставленным ресурсом и принять участие в оценке деятельности образовательных организаций (отсутствует/ не актуален **кликабельный баннер** с переходом на карточку образовательной организации сайта bus.gov.ru с возможностью оставить отзыв) (1 организация).

Проанализировав полученные данные, региональный оператор провел работу с организациями по устранению выявленных недостатков по показателю НОКО **«Популяризация сайта bus.gov.ru на официальных сайтах образовательных организаций»**. Организации запланировали мероприятия по устранению недостатков до окончания НОКО.

ГО Сухой Лог

В рейтинге среди всех муниципальных образований Свердловской области ГО Сухой Лог занимает 5 место.

Среднее значение баллов по критериям НОКО-2022:

- Открытость и доступность информации об организации – 99,50 баллов;
- Комфортность условий предоставления услуг – 98,87 баллов;
- Доступность услуг для инвалидов – 84,11 баллов;
- Доброжелательность, вежливость работников организации – 98,57 баллов;
- Удовлетворенность условиями оказания услуг – 98,01баллов.

На территории муниципального образования опрошено 1473 респондента (обучающихся и их родителей/ законных представителей).

Итоговый интегральный показатель по результатам НОКО-2022 составил 95,81 баллов (из 100 максимально возможных). Отклонение от нормативного показателя – 4,19%. В 2019 году интегральный показатель составлял 91,04 баллов (из 100 максимально возможных), отклонение от нормативного показателя – 8,96%.

Ранжирование организаций внутри муниципалитета по значению интегрального показателя:

№ в общем перечне	ИНН	Наименование организации	Критерий 1	Критерий 2	Критерий 3	Критерий 4	Критерий 5	Итоговый балл	Место ОО в общем рейтинге	Место ОО в рейтинге муниципалитета
352	6633013230	МАДОУ № 38	100,00	99,75	94,00	99,80	99,90	98,69	81	1
350	6633008030	МАДОУ № 8	100,00	99,68	94,00	99,85	98,71	98,45	96	2
358	6633014795	МБДОУ № 42	100,00	100,00	88,00	99,15	100,00	97,43	155	3
348	6633009611	МАДОУ № 37	100,00	100,00	88,00	100,00	99,00	97,40	157	4
359	6633019151	МБДОУ № 45	100,00	99,21	86,70	100,00	100,00	97,18	174	5
355	6633007999	МБДОУ № 23 "Ромашка"	99,68	99,61	83,00	100,00	98,81	96,22	221	6
357	6633008022	МБДОУ № 3	99,75	100,00	82,00	99,02	98,78	95,91	238	7
347	6633008706	МАДОУ № 36 "Теремок"	99,78	99,48	82,00	98,94	98,44	95,73	245	8
351	6633008015	МАДОУ № 29	99,51	98,32	82,00	97,90	97,64	95,07	279	9
354	6633016305	МАДОУ № 44 "Серебряное копытце"	99,85	98,16	82,00	99,51	95,65	95,03	281	10

№ в общем перечне	ИНН	Наименование организации	Критерий 1	Критерий 2	Критерий 3	Критерий 4	Критерий 5	Итоговый балл	Место ОО в общем рейтинге	Место ОО в рейтинге муниципалитета
346	6633008054	МАДОУ № 2	99,43	99,13	76,00	97,33	98,07	93,99	340	11
353	6633014820	МАДОУ № 39	99,05	98,64	80,50	95,75	95,18	93,82	350	12
349	6633015816	МАДОУ № 43	98,93	98,75	77,39	96,60	96,50	93,63	359	13
356	6633008047	МБДОУ № 27	96,97	93,55	82,00	96,13	95,48	92,83	406	14

Динамика баллов по критериям НОКО у организации, занявшей последнее место в рейтинге по муниципалитету.

МБДОУ № 27	Результаты НОКО-2019	Результаты НОКО-2022	Динамика результатов
1.1. Соответствие информации о деятельности организации, размещенной на общедоступных информационных ресурсах, перечню информации и требованиям к ней, установленным НПА	95,00	100,00	5,00
1.2. Обеспечение на официальном сайте организации наличия и функционирования дистанционных способов обратной связи и взаимодействия с получателями услуг	100,00	100,00	0,00
1.3. Доля получателей услуг, удовлетворенных открытостью, полнотой и доступностью информации о деятельности организации, размещенной на информационных стендах, на сайте в информационно-телекоммуникационной сети "Интернет"	97,00	92,42	-4,58
Критерий 1. Открытость и доступность информации об организации	97,30	96,97	-0,33
2.1. Обеспечение в организации комфортных условий для предоставления услуг	100,00	100,00	0,00
2.2. Доля получателей услуг, удовлетворенных комфортностью условий предоставления услуг	80,00	87,10	7,10
Критерий 2. Комфортность условий предоставления услуг	90,00	93,55	3,55
3.1. Оборудование территории, прилегающей к организации, и ее помещений с учетом доступности для инвалидов	0,00	40,00	40,00
3.2. Обеспечение в организации условий доступности, позволяющих инвалидам получать услуги наравне с другими	60,00	100,00	40,00
3.3. Доля получателей услуг, удовлетворенных доступностью услуг для инвалидов	75,00	100,00	25,00
Критерий 3. Доступность услуг для инвалидов	46,50	82,00	35,50

МБДОУ № 27	Результаты НОКО-2019	Результаты НОКО-2022	Динамика результатов
4.1. Доля получателей услуг, удовлетворенных доброжелательностью, вежливостью работников организации, обеспечивающих первичный контакт и информирование получателя услуги (работники справочной, кассиры и прочее) при непосредственном обращении в организацию	99,00	96,77	-2,23
4.2. Доля получателей услуг, удовлетворенных доброжелательностью, вежливостью работников организации, обеспечивающих непосредственное оказание услуги при обращении в организацию	96,00	93,55	-2,45
4.3. Доля получателей услуг, удовлетворенных доброжелательностью, вежливостью работников организации, обеспечивающих непосредственное оказание услуги при обращении в организацию	100,00	100,00	0,00
Критерий 4. Доброжелательность, вежливость работников организации	98,00	96,13	-1,87
5.1. Доля получателей услуг, которые готовы рекомендовать организацию образования родственникам и знакомым (могли бы ее рекомендовать, если бы была возможность выбора организации)	94,00	93,55	-0,45
5.2. Доля получателей услуг, удовлетворенных графиком работы образовательной организации	97,00	95,16	-1,84
5.3. Доля получателей услуг, удовлетворенных в целом условиями оказания услуг в образовательной организации	94,00	96,77	2,77
Критерий 5. Удовлетворенность условиями оказания услуг	94,60	95,48	0,88
Итоговый балл	85,28	92,83	7,55

По результатам НОКО-2022 организация увеличила свой итоговый балл с 85,28 до 92,83. Существенные изменения баллов произошли в Критерии 3. Доступность услуг для инвалидов. Организация провела работу над обеспечением для лиц с ОВЗ условий, позволяющих им получать услуги наравне с другими. Незначительная отрицательная динамика зафиксирована по Критерию 4. Доброжелательность, вежливость работников организации и Критерию 1. Открытость и доступность информации об организации

Основные недостатки, выявленные в муниципальном образовании:

1. По Критерию 3. Доступность услуг для инвалидов установлено, что помещения и территория организаций муниципального образования не в полной мере оборудованы с учетом доступности услуг для инвалидов. По результатам натурного наблюдения установлено, что в организации отсутствуют следующие показатели:

- оборудование входных групп пандусами (подъемными платформами) (6 организаций)
- адаптированные лифты, поручни, расширенные дверные проемы (12 организаций)
- сменные кресла-коляски (13 организаций)

2. По **Критерию 2. Комфортность условий предоставления услуг** установлено, что получатели услуг не в полной мере удовлетворены комфортностью условий осуществления образовательной деятельности (11 организаций).

3. По **Критерию 4. Доброжелательность, вежливость работников организации** установлено, что получатели услуг не в полной мере удовлетворены доброжелательностью и вежливостью работников организации образования (11 организаций).

4. По **Критерию 5. Удовлетворенность условиями оказания услуг** установлено, что в образовательных организациях не созданы условия для готовности получателей рекомендовать организацию (11 организаций).

5. По **Критерию 5. Удовлетворенность условиями оказания услуг** установлено, что организационные условия оказания услуг в образовательных учреждениях (график работы) скорее не удовлетворяют получателей услуг (12 организаций).

6. По дополнительному параметру независимой оценки **«Удовлетворенность работой образовательной организации с родителями»** установлено, что получатели услуг оценили работу организации на «отлично»: средний балл муниципалитета по параметру составил 97,44. В общем рейтинге муниципалитет занимает 12 место.

7. По завершению аудита сайта образовательной организации по дополнительному показателю НОКО **«Популяризация сайта bus.gov.ru на официальных сайтах образовательных организаций»** были выявлены следующие недостатки:

– На официальных сайтах образовательных учреждений отсутствует информации о модуле на сайте bus.gov.ru, на котором реализована возможность оставить отзыв гражданами о качестве услуг, предоставляемых образовательными учреждениями, с приглашением заинтересованных лиц воспользоваться предоставленным ресурсом и принять участие в оценке деятельности образовательных организаций (отсутствует/ не актуален **кликабельный баннер** с переходом на карточку образовательной организации сайта bus.gov.ru с возможностью оставить отзыв) (5 организаций).

Проанализировав полученные данные, региональный оператор провел работу с организациями по устранению выявленных недостатков по показателю НОКО **«Популяризация сайта bus.gov.ru на официальных сайтах образовательных организаций»**. Организации запланировали мероприятия по устранению недостатков до окончания НОКО.

ГО Свободный

В рейтинге среди всех муниципальных образований Свердловской области ЗАТО Свободный занимает 55 место.

Среднее значение баллов по критериям НОКО-2022:

- Открытость и доступность информации об организации – 98,63 баллов;
- Комфортность условий предоставления услуг – 95,73 баллов;
- Доступность услуг для инвалидов – 58,00 баллов;
- Доброжелательность, вежливость работников организации – 96,57 баллов;
- Удовлетворенность условиями оказания услуг – 95,95 баллов.

На территории муниципального образования опрошено 363 респондента (обучающихся и их родителей/ законных представителей).

Итоговый интегральный показатель по результатам НОКО-2022 составил 88,98 баллов (из 100 максимально возможных). Отклонение от нормативного показателя – 11,02%. В 2019 году интегральный показатель составлял 88,42 баллов (из 100 максимально возможных), отклонение от нормативного показателя – 11,58%.

Ранжирование организаций внутри муниципалитета по значению интегрального показателя:

№ в общем перечне	ИНН	Наименование организации	Критерий 1	Критерий 2	Критерий 3	Критерий 4	Критерий 5	Итоговый балл	Место ОО в общем рейтинге	Место ОО в рейтинге муниципалитета
360	6607007520	МБДОУ № 17	98,63	95,73	58,00	96,56	95,95	88,97	606	1

Динамика баллов по критериям НОКО у образовательной организации:

МБДОУ № 17	Результаты НОКО-2019	Результаты НОКО-2022	Динамика результатов
1.1. Соответствие информации о деятельности организации, размещенной на общедоступных информационных ресурсах, перечню информации и требованиям к ней, установленным НПА	95,00	100,00	5,00
1.2. Обеспечение на официальном сайте организации наличия и функционирования дистанционных способов обратной связи и взаимодействия с получателями услуг	100,00	100,00	0,00

МБДОУ № 17	Результаты НОКО-2019	Результаты НОКО-2022	Динамика результатов
1.3. Доля получателей услуг, удовлетворенных открытостью, полнотой и доступностью информации о деятельности организации, размещенной на информационных стендах, на сайте в информационно-телекоммуникационной сети "Интернет"	95,00	96,58	1,58
Критерий 1. Открытость и доступность информации об организации	96,50	98,63	2,13
2.1. Обеспечение в организации комфортных условий для предоставления услуг	100,00	100,00	0,00
2.2. Доля получателей услуг, удовлетворенных комфортностью условий предоставления услуг	87,00	91,46	4,46
Критерий 2. Комфортность условий предоставления услуг	93,50	95,73	2,23
3.1. Оборудование территории, прилегающей к организации, и ее помещений с учетом доступности для инвалидов	0,00	40,00	40,00
3.2. Обеспечение в организации условий доступности, позволяющих инвалидам получать услуги наравне с другими	20,00	40,00	20,00
3.3. Доля получателей услуг, удовлетворенных доступностью услуг для инвалидов	100,00	100,00	0,00
Критерий 3. Доступность услуг для инвалидов	38,00	58,00	20,00
4.1. Доля получателей услуг, удовлетворенных доброжелательностью, вежливостью работников организации, обеспечивающих первичный контакт и информирование получателя услуги (работники справочной, кассиры и прочее) при непосредственном обращении в организацию	96,00	96,69	0,69
4.2. Доля получателей услуг, удовлетворенных доброжелательностью, вежливостью работников организации, обеспечивающих непосредственное оказание услуги при обращении в организацию	96,00	95,59	-0,41
4.3. Доля получателей услуг, удовлетворенных доброжелательностью, вежливостью работников организации, обеспечивающих непосредственное оказание услуги при обращении в организацию	98,00	98,25	0,25
Критерий 4. Доброжелательность, вежливость работников организации	96,40	96,56	0,16
5.1. Доля получателей услуг, которые готовы рекомендовать организацию образования родственникам и знакомым (могли бы ее рекомендовать, если бы была возможность выбора организации)	92,00	94,49	2,49
5.2. Доля получателей услуг, удовлетворенных графиком работы образовательной организации	97,00	95,59	-1,41
5.3. Доля получателей услуг, удовлетворенных в целом условиями оказания услуг в образовательной организации	92,00	96,97	4,97
Критерий 5. Удовлетворенность условиями оказания услуг	93,00	95,95	2,95
Итоговый балл	83,48	88,97	5,49

По результатам НОКО-2022 организация увеличила свой итоговый балл с 83,48 до 88,97. Существенные изменения баллов произошли в Критерии 3. Доступность услуг для инвалидов. Организация провела работу над обеспечением для лиц с ОВЗ условий, позволяющих им получать услуги наравне с другими, а также над оборудованием территории организации и ее помещений с учетом доступности для инвалидов. Положительная динамика также наблюдается по Критерию 1. Открытость и доступность информации об организации: организация привела в полное соответствие с НПА информацию о деятельности организации, размещенную на общедоступных информационных ресурсах.

Основные недостатки, выявленные в муниципальном образовании:

1. По **Критерию 3. Доступность услуг для инвалидов** установлено, что помещения и территория организаций муниципального образования не в полной мере оборудованы с учетом доступности услуг для инвалидов. По результатам натурного наблюдения установлено, что в организации отсутствуют следующие показатели:

- выделенные стоянки для автотранспортных средств инвалидов (1 организация)
- сменные кресла-коляски (1 организация)
- специально оборудованные для инвалидов санитарно-гигиенические помещения (1 организация)

2. По **Критерию 3. Доступность услуг для инвалидов** установлено, что в образовательных организациях не в полной мере созданы условия доступности, позволяющие инвалидам получать услуги наравне с другими, в частности отсутствуют:

- дублирование для инвалидов по слуху и зрению звуковой и зрительной информации (1 организация)
- дублирование надписей, знаков и иной текстовой и графической информации знаками, выполненными рельефно-точечным шрифтом Брайля (1 организация)
- возможность предоставления инвалидам по слуху (слуху и зрению) услуг сурдопереводчика (тифлосурдопереводчика) (1 организация)
- помощь, оказываемая работниками организации, прошедшими необходимое обучение (инструктирование) по сопровождению инвалидов в помещениях организации и на прилегающей территории (1 организация)

3. По **Критерию 2. Комфортность условий предоставления услуг** установлено, что получатели услуг не в полной мере удовлетворены комфортностью условий осуществления образовательной деятельности (1 организация).

4. По **Критерию 4. Доброжелательность, вежливость работников организации** установлено, что получатели услуг не в полной мере удовлетворены доброжелательностью и вежливостью работников организации образования (1 организация).

5. По **Критерию 5. Удовлетворенность условиями оказания услуг** установлено, что в образовательных организациях не созданы условия для готовности получателей рекомендовать организацию (1 организация).

6. По **Критерию 5. Удовлетворенность условиями оказания услуг** установлено, что организационные условия оказания услуг в образовательных учреждениях (график работы) скорее не удовлетворяют получателей услуг (1 организация).

7. По дополнительному параметру независимой оценки **«Удовлетворенность работой образовательной организации с родителями»** установлено, что получатели услуг оценили работу организации на «отлично»: средний балл муниципалитета по параметру составил 92,29. В общем рейтинге муниципалитет занимает 61 место.

8. По завершению аудита сайта образовательной организации по дополнительному показателю НОКО **«Популяризация сайта bus.gov.ru на официальных сайтах образовательных организаций»** были выявлены следующие недостатки:

– На официальном сайте образовательных организаций отсутствует **раздел** «Независимая оценка качества оказания услуг» (1 организация)

– В разделе «Независимая оценка качества оказания услуг» на официальном сайте образовательной организации отсутствуют/ не актуальны **планы** по итогам НОКО в 2019 год (1 организация)

– В разделе «Независимая оценка качества оказания услуг» на официальных сайтах образовательных организаций отсутствуют/ не актуальны **отчеты** по реализации планов мероприятий по результатам НОКО в 2019 году, реализованных в полном объеме (по состоянию 31.12.2022) (1 организация);

– Отсутствует/ не актуальна **гиперссылка** на сайт bus.gov.ru с результатами независимой оценки качества оказания услуг образовательными организациями (1 организация);

– На официальных сайтах образовательных учреждений отсутствует информации о модуле на сайте bus.gov.ru, на котором реализована возможность оставить отзыв гражданами о качестве услуг, предоставляемых образовательными учреждениями, с приглашением заинтересованных лиц воспользоваться предоставленным ресурсом и принять участие в оценке деятельности образовательных организаций (отсутствует/ не актуален **кликабельный баннер** с переходом на карточку образовательной организации сайта bus.gov.ru с возможностью оставить отзыв) (1 организация).

Проанализировав полученные данные, региональный оператор провел работу с организациями по устранению выявленных недостатков по показателю НОКО **«Популяризация сайта bus.gov.ru на официальных сайтах образовательных организаций»**. Организации запланировали мероприятия по устранению недостатков до окончания НОКО.

МО п. Уральский

В рейтинге среди всех муниципальных образований Свердловской области ЗАТО Уральский занимает 72 место.

Среднее значение баллов по критериям НОКО-2022:

- Открытость и доступность информации об организации – 97,21 баллов;
- Комфортность условий предоставления услуг – 94,90 баллов;
- Доступность услуг для инвалидов – 38,00 баллов;
- Доброжелательность, вежливость работников организации – 98,49 баллов;
- Удовлетворенность условиями оказания услуг – 95,51 баллов.

На территории муниципального образования опрошено 49 респондентов (обучающихся и их родителей/ законных представителей).

Итоговый интегральный показатель по результатам НОКО-2022 составил 84,82 баллов (из 100 максимально возможных). Отклонение от нормативного показателя – 15,18%. В 2019 году интегральный показатель составлял 83,46 баллов (из 100 максимально возможных), отклонение от нормативного показателя – 16,54%.

Ранжирование организаций внутри муниципалитета по значению интегрального показателя:

№ в общем перечне	ИНН	Наименование организации	Критерий 1	Критерий 2	Критерий 3	Критерий 4	Критерий 5	Итоговый балл	Место ОО в общем рейтинге	Место ОО в рейтинге муниципалитета
361	6639008981	МДОУ - детский сад "Лесная полянка"	97,22	94,90	38,00	98,49	95,51	84,82	749	1

Динамика баллов по критериям НОКО у образовательной организации.

МДОУ - детский сад "Лесная полянка"	Результаты НОКО-2019	Результаты НОКО-2022	Динамика результатов
1.1. Соответствие информации о деятельности организации, размещенной на общедоступных информационных ресурсах, перечню информации и требованиям к ней, установленным НПА	98,00	100,00	2,00
1.2. Обеспечение на официальном сайте организации наличия и функционирования дистанционных способов обратной связи и взаимодействия с получателями услуг	90,00	100,00	10,00

МДОУ - детский сад "Лесная полянка"	Результаты НОКО-2019	Результаты НОКО-2022	Динамика результатов
1.3. Доля получателей услуг, удовлетворенных открытостью, полнотой и доступностью информации о деятельности организации, размещенной на информационных стендах, на сайте в информационно-телекоммуникационной сети "Интернет"	96,00	93,04	-2,96
Критерий 1. Открытость и доступность информации об организации	94,80	97,22	2,42
2.1. Обеспечение в организации комфортных условий для предоставления услуг	100,00	100,00	0,00
2.2. Доля получателей услуг, удовлетворенных комфортностью условий предоставления услуг	87,00	89,80	2,80
Критерий 2. Комфортность условий предоставления услуг	93,50	94,90	1,40
3.1. Оборудование территории, прилегающей к организации, и ее помещений с учетом доступности для инвалидов	20,00	20,00	0,00
3.2. Обеспечение в организации условий доступности, позволяющих инвалидам получать услуги наравне с другими	40,00	20,00	-20,00
3.3. Доля получателей услуг, удовлетворенных доступностью услуг для инвалидов	67,00	80,00	13,00
Критерий 3. Доступность услуг для инвалидов	42,10	38,00	-4,10
4.1. Доля получателей услуг, удовлетворенных доброжелательностью, вежливостью работников организации, обеспечивающих первичный контакт и информирование получателя услуги (работники справочной, кассиры и прочее) при непосредственном обращении в организацию	96,00	100,00	4,00
4.2. Доля получателей услуг, удовлетворенных доброжелательностью, вежливостью работников организации, обеспечивающих непосредственное оказание услуги при обращении в организацию	95,00	97,96	2,96
4.3. Доля получателей услуг, удовлетворенных доброжелательностью, вежливостью работников организации, обеспечивающих непосредственное оказание услуги при обращении в организацию	96,00	96,55	0,55
Критерий 4. Доброжелательность, вежливость работников организации	95,60	98,49	2,89
5.1. Доля получателей услуг, которые готовы рекомендовать организацию образования родственникам и знакомым (могли бы ее рекомендовать, если бы была возможность выбора организации)	93,00	95,92	2,92
5.2. Доля получателей услуг, удовлетворенных графиком работы образовательной организации	98,00	93,88	-4,12
5.3. Доля получателей услуг, удовлетворенных в целом условиями оказания услуг в образовательной организации	94,00	95,92	1,92
Критерий 5. Удовлетворенность условиями оказания услуг	94,50	95,51	1,01
Итоговый балл	84,10	84,82	0,72

По результатам НОКО-2022 организация увеличила свой итоговый балл с 84,10 до 84,82. Наибольшая положительная динамика (на 2,42 балла) наблюдается по Критерию 1. Открытость и доступность информации об организации в части показателя 1.1: организация привела в полное соответствие с НПА информацию о деятельности организации, размещенную на общедоступных информационных ресурсах. Небольшие изменения в сторону уменьшения баллов произошли в части показателя 3.2. Критерия 3. Доступность услуг для инвалидов. Количество условий, позволяющих лицам с ОВЗ получать услуги наравне с другими, снизилось.

Основные недостатки, выявленные в муниципальном образовании:

1. По **Критерию 1. Открытость и доступность информации об организации** установлено, что на официальных сайтах образовательных организаций отсутствуют следующие дистанционные способы взаимодействия с получателями услуг:

- раздел «Часто задаваемые вопросы» (1 организация).

2. По **Критерию 3. Доступность услуг для инвалидов** установлено, что помещения и территория организаций муниципального образования не в полной мере оборудованы с учетом доступности услуг для инвалидов. По результатам натурного наблюдения установлено, что в организации отсутствуют следующие показатели:

- оборудование входных групп пандусами (подъемными платформами) (1 организация)
- адаптированные лифты, поручни, расширенные дверные проемы (1 организация)
- сменные кресла-коляски (1 организация)
- специально оборудованные для инвалидов санитарно-гигиенические помещения (1 организация)

3. По **Критерию 3. Доступность услуг для инвалидов** установлено, что в образовательных организациях не в полной мере созданы условия доступности, позволяющие инвалидам получать услуги наравне с другими, в частности отсутствуют:

- дублирование для инвалидов по слуху и зрению звуковой и зрительной информации (1 организация)
- дублирование надписей, знаков и иной текстовой и графической информации знаками, выполненными рельефно-точечным шрифтом Брайля (1 организация)
- возможность предоставления инвалидам по слуху (слуху и зрению) услуг сурдопереводчика (тифлосурдопереводчика) (1 организация)
- помощь, оказываемая работниками организации, прошедшими необходимое обучение (инструктирование) по сопровождению инвалидов в помещениях организации и на прилегающей территории (1 организация)

- возможность предоставления образовательных услуг в дистанционном режиме или на дому (1 организация)

4. По **Критерию 3. Доступность услуг для инвалидов** установлено, что получатели услуг с ограниченными возможностями здоровья не в полной мере удовлетворены созданными условиями получения услуг и оборудованностью помещений и территорий организации (1 организация).

5. По **Критерию 2. Комфортность условий предоставления услуг** установлено, что получатели услуг не в полной мере удовлетворены комфортностью условий осуществления образовательной деятельности (1 организация).

6. По **Критерию 4. Доброжелательность, вежливость работников организации** установлено, что получатели услуг не в полной мере удовлетворены доброжелательностью и вежливостью работников организации образования (1 организация).

7. По **Критерию 5. Удовлетворенность условиями оказания услуг** установлено, что в образовательных организациях не созданы условия для готовности получателей рекомендовать организацию (1 организация).

8. По **Критерию 5. Удовлетворенность условиями оказания услуг** установлено, что организационные условия оказания услуг в образовательных учреждениях (график работы) скорее не удовлетворяют получателей услуг (1 организация).

9. По дополнительному параметру независимой оценки **«Удовлетворенность работой образовательной организации с родителями»** установлено, что получатели услуг оценили работу организации на «отлично»: средний балл муниципалитета по параметру составил 91,84. В общем рейтинге муниципалитет занимает 64 место.

10. По завершению аудита сайта образовательной организации по дополнительному показателю НОКО **«Популяризация сайта bus.gov.ru на официальных сайтах образовательных организаций»** недостатков не выявлено.

Ивдельский ГО

В рейтинге среди всех муниципальных образований Свердловской области Ивдельский ГО занимает **38** место.

Среднее значение баллов по критериям НОКО-2022:

- Открытость и доступность информации об организации – 97,23 баллов;
- Комфортность условий предоставления услуг – 96,63 баллов;
- Доступность услуг для инвалидов – 66,33 баллов;
- Доброжелательность, вежливость работников организации – 97,41 баллов;
- Удовлетворенность условиями оказания услуг – 95,71 баллов.

На территории муниципального образования опрошено 387 респондентов (обучающихся и их родителей/ законных представителей).

Итоговый интегральный показатель по результатам НОКО-2022 составил 90,66 баллов (из 100 максимально возможных). Отклонение от нормативного показателя – 9,34%. В 2019 году интегральный показатель составлял 82,70 баллов (из 100 максимально возможных), отклонение от нормативного показателя – 17,30%.

Ранжирование организаций внутри муниципалитета по значению интегрального показателя:

№ в общем перечне	ИНН	Наименование организации	Критерий 1	Критерий 2	Критерий 3	Критерий 4	Критерий 5	Итоговый балл	Место ОО в общем рейтинге	Место ОО в рейтинге муниципалитета
363	6631008517	МАДОУ детский сад № 2 г. Ивделя	99,66	100,00	76,00	100,00	98,59	94,85	292	1
366	6610002306	МАДОУ детский сад № 44 п. Полуночное г. Ивделя	95,58	98,44	68,00	96,25	97,82	91,22	487	2
362	6610002786	МАДОУ детский сад № 1 г. Ивделя	98,64	95,84	60,00	98,33	98,75	90,31	539	3
365	6610003807	МАДОУ детский сад № 42 г. Ивделя	97,58	95,95	66,00	95,67	92,57	89,55	575	4
367	6631010322	МКДОУ детский сад № 45 г. Ивделя	95,40	95,00	66,00	96,80	93,20	89,28	591	5
364	6610002835	МАДОУ детский сад № 26 г. Ивделя	96,52	94,54	62,00	97,40	93,36	88,76	614	6

Динамика баллов по критериям НОКО у организации, занявшей последнее место в рейтинге по муниципалитету.

МАДОУ детский сад № 26 г. Ивделя	Результаты НОКО-2019	Результаты НОКО-2022	Динамика результатов
1.1. Соответствие информации о деятельности организации, размещенной на общедоступных информационных ресурсах, перечню информации и требованиям к ней, установленным НПА	93,00	92,62	-0,38
1.2. Обеспечение на официальном сайте организации наличия и функционирования дистанционных способов обратной связи и взаимодействия с получателями услуг	90,00	100,00	10,00
1.3. Доля получателей услуг, удовлетворенных открытостью, полнотой и доступностью информации о деятельности организации, размещенной на информационных стендах, на сайте в информационно-телекоммуникационной сети "Интернет"	93,00	96,84	3,84
Критерий 1. Открытость и доступность информации об организации	92,10	96,52	4,42
2.1. Обеспечение в организации комфортных условий для предоставления услуг	60,00	100,00	40,00
2.2. Доля получателей услуг, удовлетворенных комфортностью условий предоставления услуг	80,00	89,08	9,08
Критерий 2. Комфортность условий предоставления услуг	70,00	94,54	24,54
3.1. Оборудование территории, прилегающей к организации, и ее помещений с учетом доступности для инвалидов	0,00	0,00	0,00
3.2. Обеспечение в организации условий доступности, позволяющих инвалидам получать услуги наравне с другими	20,00	80,00	60,00
3.3. Доля получателей услуг, удовлетворенных доступностью услуг для инвалидов	100,00	100,00	0,00
Критерий 3. Доступность услуг для инвалидов	38,00	62,00	24,00
4.1. Доля получателей услуг, удовлетворенных доброжелательностью, вежливостью работников организации, обеспечивающих первичный контакт и информирование получателя услуги (работники справочной, кассиры и прочее) при непосредственном обращении в организацию	94,00	96,64	2,64
4.2. Доля получателей услуг, удовлетворенных доброжелательностью, вежливостью работников организации, обеспечивающих непосредственное оказание услуги при обращении в организацию	94,00	97,48	3,48
4.3. Доля получателей услуг, удовлетворенных доброжелательностью, вежливостью работников организации, обеспечивающих непосредственное оказание услуги при обращении в организацию	100,00	98,78	-1,22
Критерий 4. Доброжелательность, вежливость работников организации	95,20	97,40	2,20
5.1. Доля получателей услуг, которые готовы рекомендовать организацию образования родственникам и знакомым (могли бы ее рекомендовать, если бы была возможность выбора организации)	90,00	92,44	2,44

МАДОУ детский сад № 26 г. Ивделя	Результаты НОКО-2019	Результаты НОКО-2022	Динамика результатов
5.2. Доля получателей услуг, удовлетворенных графиком работы образовательной организации	90,00	94,96	4,96
5.3. Доля получателей услуг, удовлетворенных в целом условиями оказания услуг в образовательной организации	93,00	93,28	0,28
Критерий 5. Удовлетворенность условиями оказания услуг	91,50	93,36	1,86
Итоговый балл	77,36	88,76	11,40

По результатам НОКО-2022 организация увеличила свой итоговый балл с 77,36 до 87,16. Наибольшая положительная динамика баллов произошла в Критерии 3. Доступность услуг для инвалидов. Организация провела работу над обеспечением для лиц с ОВЗ условий, позволяющих им получать услуги наравне с другими. Существенные изменения баллов произошли также в Критерии 2. Комфортность условий предоставления услуг. Организация провела работу над обеспечением всех необходимых условий комфортности.

Основные недостатки, выявленные в муниципальном образовании:

1. По **Критерию 1. Открытость и доступность информации об организации** установлено, что на информационных стендах образовательных организаций муниципалитета отсутствует или представлена не в полном объеме следующая информация:

- Документ о порядке оказания платных образовательных услуг, в том числе образец договора об оказании платных образовательных услуг, документ об утверждении стоимости обучения по каждой образовательной программе (3 организации)

2. По **Критерию 1. Открытость и доступность информации об организации** установлено, что на официальных сайтах образовательных организаций отсутствуют следующие дистанционные способы взаимодействия с получателями услуг:

- раздел «Часто задаваемые вопросы» (3 организации).

3. По **Критерию 3. Доступность услуг для инвалидов** установлено, что помещения и территория организаций муниципального образования не в полной мере оборудованы с учетом доступности услуг для инвалидов. По результатам натурного наблюдения установлено, что в организации отсутствуют следующие показатели:

- выделенные стоянки для автотранспортных средств инвалидов (4 организации)
- адаптированные лифты, поручни, расширенные дверные проемы (5 организаций)
- сменные кресла-коляски (6 организаций)
- специально оборудованные для инвалидов санитарно-гигиенические помещения (6 организаций)

4. По **Критерию 3. Доступность услуг для инвалидов** установлено, что в образовательных организациях не в полной мере созданы условия доступности, позволяющие инвалидам получать услуги наравне с другими, в частности отсутствуют:

- возможность предоставления инвалидам по слуху (слуху и зрению) услуг сурдопереводчика (тифлосурдопереводчика) (6 организаций)
- возможность предоставления образовательных услуг в дистанционном режиме или на дому (4 организации)

5. По **Критерию 2. Комфортность условий предоставления услуг** установлено, что получатели услуг не в полной мере удовлетворены комфортностью условий осуществления образовательной деятельности (5 организаций).

6. По **Критерию 4. Доброжелательность, вежливость работников организации** установлено, что получатели услуг не в полной мере удовлетворены доброжелательностью и вежливостью работников организации образования (5 организаций).

7. По **Критерию 5. Удовлетворенность условиями оказания услуг** установлено, что в образовательных организациях не созданы условия для готовности получателей рекомендовать организацию (4 организации).

8. По **Критерию 5. Удовлетворенность условиями оказания услуг** установлено, что организационные условия оказания услуг в образовательных учреждениях (график работы) скорее не удовлетворяют получателей услуг (5 организаций).

9. По дополнительному параметру независимой оценки **«Удовлетворенность работой образовательной организации с родителями»** установлено, что получатели услуг оценили работу организации на «отлично»: средний балл муниципалитета по параметру составил 95,47. В общем рейтинге муниципалитет занимает 40 место.

10. По завершению аудита сайта образовательной организации по дополнительному показателю НОКО **«Популяризация сайта bus.gov.ru на официальных сайтах образовательных организаций»** были выявлены следующие недостатки:

- На официальных сайтах образовательных учреждений отсутствует информации о модуле на сайте bus.gov.ru, на котором реализована возможность оставить отзыв гражданами о качестве услуг, предоставляемых образовательными учреждениями, с приглашением заинтересованных лиц воспользоваться предоставленным ресурсом и принять участие в оценке деятельности образовательных организаций (отсутствует/ не актуален **кликабельный баннер** с переходом на карточку образовательной организации сайта bus.gov.ru с возможностью оставить отзыв) (3 организации).

Проанализировав полученные данные, региональный оператор провел работу с организациями по устранению выявленных недостатков по показателю НОКО

«Популяризация сайта bus.gov.ru на официальных сайтах образовательных организаций».

Организации запланировали мероприятия по устранению недостатков до окончания НОКО.

Ирбитское МО

В рейтинге среди всех муниципальных образований Свердловской области Ирбитское МО занимает **24** место.

Среднее значение баллов по критериям НОКО-2022:

- Открытость и доступность информации об организации – 99,27 баллов;
- Комфортность условий предоставления услуг – 98,47 баллов;
- Доступность услуг для инвалидов – 69,69 баллов;
- Доброжелательность, вежливость работников организации – 97,98 баллов;
- Удовлетворенность условиями оказания услуг – 96,86 баллов.

На территории муниципального образования опрошено 662 респондента (обучающихся и их родителей/ законных представителей).

Итоговый интегральный показатель по результатам НОКО-2022 составил 92,45 баллов (из 100 максимально возможных). Отклонение от нормативного показателя – 7,55%. В 2019 году интегральный показатель составлял 86,48 баллов (из 100 максимально возможных), отклонение от нормативного показателя – 13,52%.

Ранжирование организаций внутри муниципалитета по значению интегрального показателя:

№ в общем перечне	ИНН	Наименование организации	Критерий 1	Критерий 2	Критерий 3	Критерий 4	Критерий 5	Итоговый балл	Место ОО в общем рейтинге	Место ОО в рейтинге муниципалитета
375	6611006310	МДОУ "Дубский детский сад"	100,00	100,00	100,00	100,00	97,83	99,57	28	1
378	6611006430	МДОУ "Золотой петушок"	99,62	100,00	88,00	100,00	98,73	97,27	167	2
373	6611006342	МДОУ "Бердюгинский детский сад"	100,00	98,72	82,00	100,00	98,21	95,79	242	3
391	6611009537	МДОУ "Чернорицкий детский сад"	100,00	100,00	76,00	100,00	100,00	95,20	272	4
387	6611006254	МДОУ "Рудновский детский сад"	97,50	94,45	100,00	95,56	85,56	94,61	307	5
374	6611006198	МДОУ "Гаевский детский сад"	99,51	97,83	76,00	99,46	100,00	94,56	309	6
369	6611006261	МАДОУ Зайковский детский сад № 4	100,00	97,62	76,00	98,10	98,33	94,01	338	7
370	6611006487	МДОУ "Лаптевский"	100,00	100,00	70,00	100,00	100,00	94,00	339	8

№ в общем перечне	ИНН	Наименование организации	Критерий 1	Критерий 2	Критерий 3	Критерий 4	Критерий 5	Итоговый балл	Место ОО в общем рейтинге	Место ОО в рейтинге муниципалитета
		детский сад"								
384	6611006279	МДОУ "Новгородовский детский сад"	100,00	100,00	70,00	100,00	100,00	94,00	339	8
379	6611006293	МДОУ "Килачевский детский сад"	97,28	96,43	76,00	100,00	100,00	93,94	343	9
390	6611006230	МДОУ "Харловский детский сад"	100,00	100,00	72,00	100,00	97,06	93,81	351	10
371	6611006350	МАДОУ Черновский детский сад	100,00	97,50	74,00	98,20	97,33	93,41	372	11
372	6611009520	МДОУ "Белослудский детский сад"	100,00	100,00	70,00	97,50	98,13	93,13	390	12
382	6611006409	МДОУ "Ключевский детский сад"	99,05	95,46	70,00	100,00	99,09	92,72	408	13
385	6611006102	МДОУ "Ретневский детский сад"	100,00	100,00	62,00	100,00	100,00	92,40	423	14
388	6611006215	МДОУ "Скородумский детский сад"	100,00	100,00	62,00	100,00	100,00	92,40	423	14
376	6611006416	МДОУ Зайковский детский сад № 1	99,54	96,55	68,00	95,86	95,35	91,06	493	15
377	6611006374	МДОУ "Знаменский детский сад"	99,15	97,30	68,00	95,03	94,60	90,82	509	16
383	6611006303	МДОУ "Ницинский детский сад"	97,78	100,00	54,00	100,00	100,00	90,36	536	17
381	6611006462	МДОУ "Кирилловский детский сад"	100,00	97,83	46,00	100,00	100,00	88,77	613	18
368	6676003036	МАДОУ детский сад "Жар-птица"	100,00	100,00	38,50	98,95	98,95	87,28	681	19
380	6611006455	МДОУ "Киргинский детский сад"	99,72	100,00	32,00	100,00	100,00	86,34	712	20
389	6611006448	МДОУ "Стриганский детский сад"	95,72	96,67	70,00	81,34	74,66	83,68	762	21
386	6611006247	МДОУ "Речкаловский детский сад"	97,57	96,97	40,00	91,55	90,91	83,40	767	22

Динамика баллов по критериям НОКО у организации, занявшей последнее место в рейтинге по муниципалитету.

МДОУ "Речкаловский детский сад"	Результаты НОКО-2019	Результаты НОКО-2022	Динамика результатов
1.1. Соответствие информации о деятельности организации, размещенной на общедоступных	92,00	100,00	8,00

МДОУ "Речкаловский детский сад"	Результаты НОКО-2019	Результаты НОКО-2022	Динамика результатов
информационных ресурсах, перечню информации и требованиям к ней, установленным НПА			
1.2. Обеспечение на официальном сайте организации наличия и функционирования дистанционных способов обратной связи и взаимодействия с получателями услуг	100,00	100,00	0,00
1.3. Доля получателей услуг, удовлетворенных открытостью, полнотой и доступностью информации о деятельности организации, размещенной на информационных стендах, на сайте в информационно-телекоммуникационной сети "Интернет"	95,00	93,92	-1,08
Критерий 1. Открытость и доступность информации об организации	95,60	97,57	1,97
2.1. Обеспечение в организации комфортных условий для предоставления услуг	100,00	100,00	0,00
2.2. Доля получателей услуг, удовлетворенных комфортностью условий предоставления услуг	86,00	93,94	7,94
Критерий 2. Комфортность условий предоставления услуг	93,00	96,97	3,97
3.1. Оборудование территории, прилегающей к организации, и ее помещений с учетом доступности для инвалидов	0,00	0,00	0,00
3.2. Обеспечение в организации условий доступности, позволяющих инвалидам получать услуги наравне с другими	80,00	100,00	20,00
3.3. Доля получателей услуг, удовлетворенных доступностью услуг для инвалидов	83,00	0,00	-83,00
Критерий 3. Доступность услуг для инвалидов	56,90	40,00	-16,90
4.1. Доля получателей услуг, удовлетворенных доброжелательностью, вежливостью работников организации, обеспечивающих первичный контакт и информирование получателя услуги (работники справочной, кассиры и прочее) при непосредственном обращении в организацию	91,00	90,91	-0,09
4.2. Доля получателей услуг, удовлетворенных доброжелательностью, вежливостью работников организации, обеспечивающих непосредственное оказание услуги при обращении в организацию	94,00	90,91	-3,09
4.3. Доля получателей услуг, удовлетворенных доброжелательностью, вежливостью работников организации, обеспечивающих непосредственное оказание услуги при обращении в организацию	100,00	94,12	-5,88
Критерий 4. Доброжелательность, вежливость работников организации	94,00	91,55	-2,45
5.1. Доля получателей услуг, которые готовы рекомендовать организацию образования родственникам и знакомым (могли бы ее рекомендовать, если бы была возможность выбора организации)	94,00	93,94	-0,06
5.2. Доля получателей услуг, удовлетворенных графиком работы образовательной организации	97,00	93,94	-3,06
5.3. Доля получателей услуг, удовлетворенных в целом условиями оказания услуг в образовательной организации	96,00	87,88	-8,12

МДОУ "Речкаловский детский сад"	Результаты НОКО-2019	Результаты НОКО-2022	Динамика результатов
Критерий 5. Удовлетворенность условиями оказания услуг	95,60	90,91	-4,69
Итоговый балл	87,02	83,40	-3,62

По результатам НОКО-2022 итоговый балл организации снизился с 87,02 до 83,40. Существенные изменения произошли в Критерии 3. Доступность услуг для инвалидов. В частности, снизилась доля получателей услуг, удовлетворенных доступностью услуг для инвалидов. По Критерию 1. Открытость и доступность информации об организации, в части показателя 1.1. наблюдается положительная динамика: установлено, что размещенная на общедоступных информационных ресурсах организации информация о ее деятельности не в полной мере соответствует НПА.

Основные недостатки, выявленные в муниципальном образовании:

1. По **Критерию 1. Открытость и доступность информации об организации** установлено, что на официальных сайтах образовательных организаций отсутствуют следующие дистанционные способы взаимодействия с получателями услуг:

- раздел «Часто задаваемые вопросы» (7 организаций).

2. По **Критерию 3. Доступность услуг для инвалидов** установлено, что помещения и территория организаций муниципального образования не в полной мере оборудованы с учетом доступности услуг для инвалидов. По результатам натурного наблюдения установлено, что в организации отсутствуют следующие показатели:

- оборудование входных групп пандусами (подъемными платформами) (16 организаций)
- выделенные стоянки для автотранспортных средств инвалидов (17 организаций)
- адаптированные лифты, поручни, расширенные дверные проемы (19 организаций)
- сменные кресла-коляски (22 организации)
- специально оборудованные для инвалидов санитарно-гигиенические помещения (22 организации)

3. По **Критерию 3. Доступность услуг для инвалидов** установлено, что в образовательных организациях не в полной мере созданы условия доступности, позволяющие инвалидам получать услуги наравне с другими, в частности отсутствуют:

- дублирование для инвалидов по слуху и зрению звуковой и зрительной информации (16 организаций)
- возможность предоставления инвалидам по слуху (слуху и зрению) услуг сурдопереводчика (тифлосурдопереводчика) (11 организаций)

- возможность предоставления образовательных услуг в дистанционном режиме или на дому (9 организаций)

4. По дополнительному параметру независимой оценки **«Удовлетворенность работой образовательной организации с родителями»** установлено, что получатели услуг оценили работу организации на «отлично»: средний балл муниципалитета по параметру составил 96,08. В общем рейтинге муниципалитет занимает 34 место.

5. По завершению аудита сайта образовательной организации по дополнительному показателю НОКО **«Популяризация сайта bus.gov.ru на официальных сайтах образовательных организаций»** были выявлены следующие недостатки:

- На официальных сайтах образовательных учреждений отсутствует информации о модуле на сайте bus.gov.ru, на котором реализована возможность оставить отзыв гражданами о качестве услуг, предоставляемых образовательными учреждениями, с приглашением заинтересованных лиц воспользоваться предоставленным ресурсом и принять участие в оценке деятельности образовательных организаций (отсутствует/ не актуален **кликабельный баннер** с переходом на карточку образовательной организации сайта bus.gov.ru с возможностью оставить отзыв) (3 организации).

Проанализировав полученные данные, региональный оператор провел работу с организациями по устранению выявленных недостатков по показателю НОКО **«Популяризация сайта bus.gov.ru на официальных сайтах образовательных организаций»**. Организации запланировали мероприятия по устранению недостатков до окончания НОКО.

Каменский ГО

В рейтинге среди всех муниципальных образований Свердловской области Каменский ГО занимает **11** место.

Среднее значение баллов по критериям НОКО-2022:

- Открытость и доступность информации об организации – 96,82 баллов;
- Комфортность условий предоставления услуг – 97,60 баллов;
- Доступность услуг для инвалидов – 89,40 баллов;
- Доброжелательность, вежливость работников организации – 97,95 баллов;
- Удовлетворенность условиями оказания услуг – 94,76 баллов.

На территории муниципального образования опрошено 549 респондентов (обучающихся и их родителей/ законных представителей).

Итоговый интегральный показатель по результатам НОКО-2022 составил 95,31 баллов (из 100 максимально возможных). Отклонение от нормативного показателя – 4,69%. В 2019 году интегральный показатель составлял 84,73 баллов (из 100 максимально возможных), отклонение от нормативного показателя – 15,27%.

Ранжирование организаций внутри муниципалитета по значению интегрального показателя:

№ в общем перечне	ИНН	Наименование организации	Критерий 1	Критерий 2	Критерий 3	Критерий 4	Критерий 5	Итоговый балл	Место ОО в общем рейтинге	Место ОО в рейтинге муниципалитета
403	6643008543	МКДОУ "Сипавский детский сад"	99,23	100,00	100,00	100,00	98,08	99,46	34	1
394	6643008582	МКДОУ "Кисловский детский сад "Росинка"	98,48	100,00	94,00	100,00	98,26	98,15	117	2
395	6643008631	МКДОУ "Клевакинский детский сад"	97,43	95,24	100,00	100,00	93,81	97,30	166	3
392	6643007437	МКДОУ "Бродовской детский сад"	98,33	100,00	88,00	100,00	100,00	97,27	167	4
406	6643008504	МКДОУ "Черемховский детский сад"	98,05	100,00	94,00	98,18	95,00	97,05	181	5
405	6643008575	МКДОУ "Травянский детский сад"	100,00	100,00	88,00	100,00	95,46	96,69	202	6
401	6643008617	МКДОУ "Покровский детский сад"	99,09	97,62	94,00	96,83	95,24	96,56	209	7
402	6643008568	МКДОУ "Рыбниковский	99,72	100,00	82,00	100,00	99,17	96,18	223	8

№ в общем перечне	ИНН	Наименование организации	Критерий 1	Критерий 2	Критерий 3	Критерий 4	Критерий 5	Итоговый балл	Место ОО в общем рейтинге	Место ОО в рейтинге муниципалитета
		детский сад "Золотая рыбка"								
397	6643008624	МКДОУ "Маминский детский сад"	99,72	98,98	82,00	100,00	100,00	96,14	225	9
400	6643008649	МКДОУ "Новоисетский детский сад"	99,72	100,00	76,00	100,00	100,00	95,14	274	10
399	6643008550	МКДОУ "Новобытский детский сад"	82,34	100,00	92,00	100,00	96,25	94,12	333	11
396	6643008511	МКДОУ "Колчеданский детский сад № 1"	98,54	98,72	76,00	98,98	98,21	94,09	335	12
398	6643008590	МКДОУ "Мартюшевский детский сад "Искорка"	94,19	90,56	95,00	95,11	87,11	92,39	424	13
404	6612015614	МКДОУ "Сосновский детский сад"	94,91	94,83	82,00	97,24	90,35	91,87	452	14
393	6643008600	МКДОУ "Каменский детский сад "Колосок"	92,58	88,10	82,00	82,95	74,44	84,01	758	15

Динамика баллов по критериям НОКО у организации, занявшей последнее место в рейтинге по муниципалитету.

МКДОУ "Каменский детский сад "Колосок"	Результаты НОКО-2019	Результаты НОКО-2022	Динамика результатов
1.1. Соответствие информации о деятельности организации, размещенной на общедоступных информационных ресурсах, перечню информации и требованиям к ней, установленным НПА	89,00	100,00	11,00
1.2. Обеспечение на официальном сайте организации наличия и функционирования дистанционных способов обратной связи и взаимодействия с получателями услуг	100,00	100,00	0,00
1.3. Доля получателей услуг, удовлетворенных открытостью, полнотой и доступностью информации о деятельности организации, размещенной на информационных стендах, на сайте в информационно-телекоммуникационной сети "Интернет"	91,00	81,44	-9,56
Критерий 1. Открытость и доступность информации об организации	93,10	92,58	-0,52
2.1. Обеспечение в организации комфортных условий для предоставления услуг	100,00	100,00	0,00
2.2. Доля получателей услуг, удовлетворенных комфортностью условий предоставления услуг	81,00	76,19	-4,81

МКДОУ "Каменский детский сад "Колосок"	Результаты НОКО-2019	Результаты НОКО-2022	Динамика результатов
Критерий 2. Комфортность условий предоставления услуг	90,50	88,10	-2,40
3.1. Оборудование территории, прилегающей к организации, и ее помещений с учетом доступности для инвалидов	20,00	80,00	60,00
3.2. Обеспечение в организации условий доступности, позволяющих инвалидам получать услуги наравне с другими	40,00	100,00	60,00
3.3. Доля получателей услуг, удовлетворенных доступностью услуг для инвалидов	75,00	60,00	-15,00
Критерий 3. Доступность услуг для инвалидов	44,50	82,00	37,50
4.1. Доля получателей услуг, удовлетворенных доброжелательностью, вежливостью работников организации, обеспечивающих первичный контакт и информирование получателя услуги (работники справочной, кассиры и прочее) при непосредственном обращении в организацию	90,00	82,54	-7,46
4.2. Доля получателей услуг, удовлетворенных доброжелательностью, вежливостью работников организации, обеспечивающих непосредственное оказание услуги при обращении в организацию	89,00	84,13	-4,87
4.3. Доля получателей услуг, удовлетворенных доброжелательностью, вежливостью работников организации, обеспечивающих непосредственное оказание услуги при обращении в организацию	91,00	81,40	-9,60
Критерий 4. Доброжелательность, вежливость работников организации	89,80	82,95	-6,85
5.1. Доля получателей услуг, которые готовы рекомендовать организацию образования родственникам и знакомым (могли бы ее рекомендовать, если бы была возможность выбора организации)	85,00	73,02	-11,98
5.2. Доля получателей услуг, удовлетворенных графиком работы образовательной организации	91,00	76,19	-14,81
5.3. Доля получателей услуг, удовлетворенных в целом условиями оказания услуг в образовательной организации	90,00	74,60	-15,40
Критерий 5. Удовлетворенность условиями оказания услуг	88,70	74,44	-14,26
Итоговый балл	81,32	84,01	2,69

По результатам НОКО-2022 организация увеличила свой итоговый балл с 81,32 до 84,01. Существенные изменения баллов произошли в Критерии 3. Доступность услуг для инвалидов. Организация провела работу над обеспечением для лиц с ОВЗ всех необходимых условий, позволяющих им получать услуги наравне с другими. По остальным четырем критериям НОКО зафиксирована отрицательная динамика баллов. Наибольшее снижение баллов произошло по Критерию 5. Удовлетворенность условиями оказания услуг (на 14,26 баллов).

Основные недостатки, выявленные в муниципальном образовании:

1. По **Критерию 1. Открытость и доступность информации об организации** установлено, что на официальных сайтах образовательных организаций муниципалитета не размещена/ размещена не в полном объеме/размещена не актуальная следующая информация:

- Копия плана финансово-хозяйственной деятельности образовательной организации, утвержденного в установленном законодательством Российской Федерации порядке или бюджетной сметы образовательной организации (8 организаций)

- Предписания органов, осуществляющих государственный контроль (надзор) в сфере образования, отчеты об исполнении таких предписаний (при наличии) (5 организаций)

2. По **Критерию 1. Открытость и доступность информации об организации** установлено, что на официальных сайтах образовательных организаций отсутствуют следующие дистанционные способы взаимодействия с получателями услуг:

- раздел «Часто задаваемые вопросы» (10 организаций).

3. По **Критерию 3. Доступность услуг для инвалидов** установлено, что помещения и территория организаций муниципального образования не в полной мере оборудованы с учетом доступности услуг для инвалидов. По результатам натурного наблюдения установлено, что в организации отсутствуют следующие показатели:

- оборудование входных групп пандусами (подъемными платформами) (7 организаций)
- специально оборудованные для инвалидов санитарно-гигиенические помещения (12 организаций)

4. По **Критерию 3. Доступность услуг для инвалидов** установлено, что в образовательных организациях не в полной мере созданы условия доступности, позволяющие инвалидам получать услуги наравне с другими, в частности отсутствуют:

- возможность предоставления инвалидам по слуху (слуху и зрению) услуг сурдопереводчика (тифлосурдопереводчика) (11 организаций)

5. По **Критерию 5. Удовлетворенность условиями оказания услуг** установлено, что в образовательных организациях не созданы условия для готовности получателей рекомендовать организацию (9 организаций).

6. По дополнительному параметру независимой оценки **«Удовлетворенность работой образовательной организации с родителями»** установлено, что получатели услуг оценили работу организации на «отлично»: средний балл муниципалитета по параметру составил 94,70. В общем рейтинге муниципалитет занимает 46 место.

7. По завершению аудита сайта образовательной организации по дополнительному показателю НОКО **«Популяризация сайта bus.gov.ru на официальных сайтах образовательных организаций»** были выявлены следующие недостатки:

– На официальных сайтах образовательных учреждений отсутствует информации о модуле на сайте bus.gov.ru, на котором реализована возможность оставить отзыв гражданами о качестве услуг, предоставляемых образовательными учреждениями, с приглашением заинтересованных лиц воспользоваться предоставленным ресурсом и принять участие в оценке деятельности образовательных организаций (отсутствует/ не актуален **кликабельный баннер** с переходом на карточку образовательной организации сайта bus.gov.ru с возможностью оставить отзыв) (8 организаций).

Проанализировав полученные данные, региональный оператор провел работу с организациями по устранению выявленных недостатков по показателю НОКО **«Популяризация сайта bus.gov.ru на официальных сайтах образовательных организаций»**. Организации запланировали мероприятия по устранению недостатков до окончания НОКО.

Каменск-Уральский ГО

В рейтинге среди всех муниципальных образований Свердловской области Каменск-Уральский ГО занимает **1** место.

Среднее значение баллов по критериям НОКО-2022:

- Открытость и доступность информации об организации – 99,59 баллов;
- Комфортность условий предоставления услуг – 98,74 баллов;
- Доступность услуг для инвалидов – 98,65 баллов;
- Доброжелательность, вежливость работников организации – 99,28 баллов;
- Удовлетворенность условиями оказания услуг – 98,11 баллов.

На территории муниципального образования опрошено 5988 респондентов (обучающихся и их родителей/ законных представителей).

Итоговый интегральный показатель по результатам НОКО-2022 составил 98,88 баллов (из 100 максимально возможных). Отклонение от нормативного показателя – 1,12%. В 2019 году интегральный показатель составлял 87,34 баллов (из 100 максимально возможных), отклонение от нормативного показателя – 12,36%.

Ранжирование организаций внутри муниципалитета по значению интегрального показателя:

№ в общем перечне	ИНН	Наименование организации	Критерий 1	Критерий 2	Критерий 3	Критерий 4	Критерий 5	Итоговый балл	Место ОО в общем рейтинге	Место ОО в рейтинге муниципалитета
444	6666009078	Детский сад № 8	100,00	100,00	100,00	100,00	99,67	99,93	2	1
455	6666009310	Детский сад № 91	100,00	100,00	100,00	100,00	99,62	99,92	3	2
443	6665008561	Детский сад № 78	99,86	100,00	100,00	100,00	99,45	99,86	6	3
414	6612001890	Детский сад № 101	99,73	100,00	100,00	99,72	99,46	99,78	11	4
449	6665008272	Детский сад № 86	99,83	100,00	100,00	100,00	99,09	99,78	11	4
454	6612023485	Детский сад № 90	100,00	99,36	100,00	100,00	99,36	99,74	14	5
435	6665008515	Детский сад № 59	99,30	100,00	100,00	99,36	100,00	99,73	15	6
447	6666009166	Детский сад № 84	100,00	100,00	100,00	99,76	98,77	99,71	17	7
433	6612022139	Детский сад № 57	100,00	100,00	100,00	100,00	98,46	99,69	19	8
450	6666009423	Детский сад № 87	99,85	99,64	100,00	99,71	99,27	99,69	19	8

№ в общем перечне	ИНН	Наименование организации	Критерий 1	Критерий 2	Критерий 3	Критерий 4	Критерий 5	Итоговый балл	Место ОО в общем рейтинге	Место ОО в рейтинге муниципалитета
417	6665008579	Детский сад № 104	100,00	99,40	100,00	99,28	99,64	99,66	22	9
432	6666009198	Детский сад № 52	100,00	100,00	100,00	100,00	98,32	99,66	22	9
445	6666009430	Детский сад № 82	100,00	100,00	100,00	100,00	98,05	99,61	24	10
461	6665008610	Детский сад № 98	99,62	99,09	100,00	99,64	99,64	99,60	25	11
427	6665008480	Детский сад № 34	99,60	98,28	100,00	100,00	100,00	99,58	27	12
426	6666009568	Детский сад № 33	99,81	99,53	100,00	99,24	98,96	99,51	31	13
424	6665008152	Детский сад № 22	100,00	98,87	100,00	99,31	99,09	99,45	35	14
407	6666009487	Детский сад № 15	99,38	99,06	100,00	99,62	98,96	99,40	39	15
429	6612008536	Детский сад № 41	100,00	98,94	99,21	99,58	98,94	99,33	44	16
457	6666009247	Детский сад № 94	99,58	98,13	100,00	100,00	98,88	99,32	45	17
408	6612022379	Детский сад № 3	99,74	98,95	100,00	99,22	98,58	99,30	46	18
422	6665008191	Детский сад № 16	99,68	99,22	100,00	99,04	98,44	99,28	47	19
418	6666009007	Детский сад № 106	100,00	98,55	100,00	100,00	97,67	99,24	49	20
428	6666009536	Детский сад № 4	99,68	99,68	97,39	99,68	99,10	99,11	57	21
411	6612015212	Детский сад № 1	99,90	99,30	98,80	99,29	98,21	99,10	58	22
451	6665008473	Детский сад № 88	100,00	98,25	100,00	98,60	98,42	99,05	60	23
409	6612034254	"Детский сад № 5"	99,66	98,51	100,00	100,00	97,01	99,04	61	24
419	6666009092	Детский сад № 11	98,64	100,00	100,00	98,60	97,78	99,00	63	25
413	6665008402	Детский сад № 100	99,52	98,84	100,00	100,00	96,51	98,97	65	26
425	6666009470	Детский сад № 25	100,00	98,17	100,00	98,17	97,89	98,85	70	27
460	6665008346	Детский сад № 97	99,43	99,18	98,57	98,14	98,84	98,83	72	28
440	6666009159	Детский сад № 72	99,10	98,92	100,00	98,26	97,83	98,82	73	29
415	6665008530	Детский сад № 102	100,00	99,43	96,25	98,38	100,00	98,81	74	30
452	6665008280	Детский сад № 89	99,15	97,37	100,00	99,30	97,90	98,74	78	31
421	6666009021	Детский сад № 13	99,79	99,50	96,67	98,80	98,70	98,69	81	32
439	6612037939	Детский сад № 68	100,00	100,00	95,71	99,31	98,38	98,68	82	33
462	6666009631	Детский сад № 70	100,00	100,00	94,00	100,00	99,34	98,67	83	34
423	6666009254	Детский сад № 2	99,73	99,35	94,00	100,00	100,00	98,62	87	35

№ в общем перечне	ИНН	Наименование организации	Критерий 1	Критерий 2	Критерий 3	Критерий 4	Критерий 5	Итоговый балл	Место ОО в общем рейтинге	Место ОО в рейтинге муниципалитета
416	6665008716	Детский сад № 103	99,35	99,47	94,00	100,00	99,68	98,50	94	36
446	6612022146	Детский сад № 83	99,66	99,69	95,31	99,34	98,49	98,50	94	36
434	6612022570	Детский сад № 58	99,52	98,18	96,67	99,12	98,61	98,42	98	37
410	6665008321	Детский сад № 79	99,90	99,51	95,71	98,16	98,66	98,39	100	38
420	6612009836	Детский сад № 12	100,00	97,71	98,00	99,27	96,70	98,34	103	39
441	6665008441	Детский сад № 73	100,00	100,00	91,50	100,00	100,00	98,30	105	40
448	6666009448	Детский сад № 85	98,70	96,58	100,00	97,26	97,81	98,07	122	41
453	6666009102	"Детский сад № 9"	99,67	96,53	100,00	99,44	94,44	98,02	125	42
458	6665008297	Детский сад № 95	98,78	98,56	97,27	97,82	96,73	97,83	133	43
442	6612046926	Детский сад № 74	100,00	100,00	88,00	100,00	100,00	97,60	143	44
437	6665008353	Детский сад № 62	98,90	96,25	100,00	99,00	93,75	97,58	145	45
456	6665008434	Детский сад № 93	99,60	96,30	94,00	100,00	97,23	97,43	155	46
412	6666009303	Детский сад № 10	99,10	97,35	94,00	99,21	97,22	97,38	158	47
431	6666009543	Детский сад № 46	98,52	94,70	100,00	98,33	94,24	97,16	175	48
459	6666009141	Детский сад № 96	99,72	97,13	95,00	97,24	94,48	96,71	200	49
438	6665005539	Детский сад № 65	99,28	94,45	92,50	98,89	92,50	95,52	257	50
436	6666009173	Детский сад № 6	99,52	98,28	82,00	98,31	97,59	95,14	274	51
430	6665008265	Детский сад № 42	96,35	95,56	76,00	98,22	92,00	91,63	466	52
154	6612998890	ЧДОУ "Детский сад "Чудесный остров"	95,37	97,39	50,09	97,60	96,73	87,44	676	53

Динамика баллов по критериям НОКО у организации, занявшей последнее место в рейтинге по муниципалитету.

ЧДОУ "Детский сад "Чудесный остров"	Результаты НОКО-2019	Результаты НОКО-2022	Динамика результатов
1.1. Соответствие информации о деятельности организации, размещенной на общедоступных информационных ресурсах, перечню информации и требованиям к ней, установленным НПА	79,00	87,91	8,91
1.2. Обеспечение на официальном сайте организации наличия и функционирования дистанционных способов	100,00	100,00	0,00

ЧДОУ "Детский сад "Чудесный остров"	Результаты НОКО-2019	Результаты НОКО-2022	Динамика результатов
обратной связи и взаимодействия с получателями услуг			
1.3. Доля получателей услуг, удовлетворенных открытостью, полнотой и доступностью информации о деятельности организации, размещенной на информационных стендах, на сайте в информационно-телекоммуникационной сети "Интернет"	97,00	97,49	0,49
Критерий 1. Открытость и доступность информации об организации	92,50	95,37	2,87
2.1. Обеспечение в организации комфортных условий для предоставления услуг	100,00	100,00	0,00
2.2. Доля получателей услуг, удовлетворенных комфортностью условий предоставления услуг	96,00	94,77	-1,23
Критерий 2. Комфортность условий предоставления услуг	98,00	97,39	-0,61
3.1. Оборудование территории, прилегающей к организации, и ее помещений с учетом доступности для инвалидов	20,00	20,00	0,00
3.2. Обеспечение в организации условий доступности, позволяющих инвалидам получать услуги наравне с другими	0,00	40,00	40,00
3.3. Доля получателей услуг, удовлетворенных доступностью услуг для инвалидов	0,00	93,62	93,62
Критерий 3. Доступность услуг для инвалидов	6,00	50,09	44,09
4.1. Доля получателей услуг, удовлетворенных доброжелательностью, вежливостью работников организации, обеспечивающих первичный контакт и информирование получателя услуги (работники справочной, кассиры и прочее) при непосредственном обращении в организацию	96,00	97,39	1,39
4.2. Доля получателей услуг, удовлетворенных доброжелательностью, вежливостью работников организации, обеспечивающих непосредственное оказание услуги при обращении в организацию	96,00	98,04	2,04
4.3. Доля получателей услуг, удовлетворенных доброжелательностью, вежливостью работников организации, обеспечивающих непосредственное оказание услуги при обращении в организацию	100,00	97,13	-2,87
Критерий 4. Доброжелательность, вежливость работников организации	96,80	97,60	0,80
5.1. Доля получателей услуг, которые готовы рекомендовать организацию образования родственникам и знакомым (могли бы ее рекомендовать, если бы была возможность выбора организации)	96,00	95,10	-0,90
5.2. Доля получателей услуг, удовлетворенных графиком работы образовательной организации	98,00	96,73	-1,27
5.3. Доля получателей услуг, удовлетворенных в целом условиями оказания услуг в образовательной организации	96,00	97,71	1,71
Критерий 5. Удовлетворенность условиями оказания услуг	96,40	96,73	0,33
Итоговый балл	77,94	87,44	9,50

По результатам НОК-2022 организация увеличила свой итоговый балл с 77,94 до 87,44. Существенные изменения баллов произошли в Критерии 3. Доступность услуг для инвалидов. В части показателя 3.2 установлено, что организация провела работу над обеспечением для лиц с ОВЗ условий, позволяющих им получать услуги наравне с другими; в части показателя 3.3 установлено, что в организации увеличилась доля получателей услуг, удовлетворенных доступностью услуг для инвалидов. Отрицательная динамика наблюдается в Критерии 2. Комфортность условий предоставления услуг.

Основные недостатки, выявленные в муниципальном образовании:

1. По **Критерию 1. Открытость и доступность информации об организации** установлено, что на официальных сайтах образовательных организаций отсутствуют следующие дистанционные способы взаимодействия с получателями услуг:

– раздел «Часто задаваемые вопросы» (17 организаций).

2. По **Критерию 3. Доступность услуг для инвалидов** установлено, что в образовательных организациях не в полной мере созданы условия доступности, позволяющие инвалидам получать услуги наравне с другими, в частности отсутствуют:

– дублирование для инвалидов по слуху и зрению звуковой и зрительной информации (12 организаций).

3. По **Критерию 2. Комфортность условий предоставления услуг** установлено, что получатели услуг не в полной мере удовлетворены комфортностью условий осуществления образовательной деятельности (42 организации).

4. По **Критерию 4. Доброжелательность, вежливость работников организации** установлено, что получатели услуг не в полной мере удовлетворены доброжелательностью и вежливостью работников организации образования (38 организаций).

5. По **Критерию 5. Удовлетворенность условиями оказания услуг** установлено, что в образовательных организациях не созданы условия для готовности получателей рекомендовать организацию (39 организаций).

6. По **Критерию 5. Удовлетворенность условиями оказания услуг** установлено, что организационные условия оказания услуг в образовательных учреждениях (график работы) скорее не удовлетворяют получателей услуг (39 организаций).

7. По дополнительному параметру независимой оценки **«Удовлетворенность работой образовательной организации с родителями»** установлено, что получатели услуг оценили работу организации на «отлично»: средний балл муниципалитета по параметру составил 97,89. В общем рейтинге муниципалитет занимает 6 место.

8. По завершению аудита сайта образовательной организации по дополнительному показателю НОКО **«Популяризация сайта bus.gov.ru на официальных сайтах образовательных организаций»** недостатков не выявлено.

Камышловский ГО

В рейтинге среди всех муниципальных образований Свердловской области Камышловский ГО занимает 7 место.

Среднее значение баллов по критериям НОКО-2022:

- Открытость и доступность информации об организации – 99,49 баллов;
- Комфортность условий предоставления услуг – 98,34 баллов;
- Доступность услуг для инвалидов – 83,40 баллов;
- Доброжелательность, вежливость работников организации – 98,97 баллов;
- Удовлетворенность условиями оказания услуг – 98,13 баллов.

На территории муниципального образования опрошено 928 респондентов (обучающихся и их родителей/ законных представителей).

Итоговый интегральный показатель по результатам НОКО-2022 составил 95,66 баллов (из 100 максимально возможных). Отклонение от нормативного показателя – 4,34%. В 2019 году интегральный показатель составлял 90,44 баллов (из 100 максимально возможных), отклонение от нормативного показателя – 9,56%.

Ранжирование организаций внутри муниципалитета по значению интегрального показателя:

№ в общем перечне	ИНН	Наименование организации	Критерий 1	Критерий 2	Критерий 3	Критерий 4	Критерий 5	Итоговый балл	Место ОО в общем рейтинге	Место ОО в рейтинге муниципалитета
467	6613003869	МАДОУ "Детский сад № 2" КГО	99,49	99,47	100,00	99,34	98,62	99,38	41	1
472	6633021520	МАДОУ "Центр развития ребенка - детский сад № 4" КГО	99,73	98,80	100,00	97,46	97,19	98,64	85	2
468	6613004140	МАДОУ "Детский сад № 92" КГО	100,00	100,00	82,00	100,00	99,22	96,24	219	3
469	6613003788	МАДОУ "Детский сад комбинированного вида № 14" КГО	99,52	98,28	82,00	99,66	98,45	95,58	251	4
466	6613004598	МАДОУ "Детский сад № 170" КГО	99,05	98,57	82,00	99,43	98,71	95,55	254	5
471	6613009934	МАДОУ "Детский сад "Радуга" №5"	98,61	98,25	82,00	98,22	96,49	94,71	299	6
470	6613007775	МАДОУ "Детский сад №	99,56	98,61	76,00	99,63	97,69	94,30	322	7

№ в общем перечне	ИНН	Наименование организации	Критерий 1	Критерий 2	Критерий 3	Критерий 4	Критерий 5	Итоговый балл	Место ОО в общем рейтинге	Место ОО в рейтинге муниципалитета
		1" КГО								
465	6613003890	МАДОУ "Детский сад № 16" КГО	99,47	97,50	76,00	98,39	100,00	94,27	324	8
464	6613003940	МАДОУ "Детский сад № 13" КГО	100,00	100,00	68,00	98,93	99,59	93,30	380	9
463	6613003883	МАДОУ "Детский сад № 12" КГО	99,47	93,89	70,00	98,67	95,34	91,47	475	10

Динамика баллов по критериям НОКО у организации, занявшей последнее место в рейтинге по муниципалитету.

МАДОУ "Детский сад № 12" КГО	Результаты НОКО-2019	Результаты НОКО-2022	Динамика результатов
1.1. Соответствие информации о деятельности организации, размещенной на общедоступных информационных ресурсах, перечню информации и требованиям к ней, установленным НПА	94,00	100,00	6,00
1.2. Обеспечение на официальном сайте организации наличия и функционирования дистанционных способов обратной связи и взаимодействия с получателями услуг	100,00	100,00	0,00
1.3. Доля получателей услуг, удовлетворенных открытостью, полнотой и доступностью информации о деятельности организации, размещенной на информационных стендах, на сайте в информационно-телекоммуникационной сети "Интернет"	92,00	98,68	6,68
Критерий 1. Открытость и доступность информации об организации	95,00	99,47	4,47
2.1. Обеспечение в организации комфортных условий для предоставления услуг	60,00	100,00	40,00
2.2. Доля получателей услуг, удовлетворенных комфортностью условий предоставления услуг	77,00	87,78	10,78
Критерий 2. Комфортность условий предоставления услуг	68,50	93,89	25,39
3.1. Оборудование территории, прилегающей к организации, и ее помещений с учетом доступности для инвалидов	0,00	0,00	0,00
3.2. Обеспечение в организации условий доступности, позволяющих инвалидам получать услуги наравне с другими	20,00	100,00	80,00
3.3. Доля получателей услуг, удовлетворенных доступностью услуг для инвалидов	50,00	100,00	50,00

МАДОУ "Детский сад № 12" КГО	Результаты НОКО-2019	Результаты НОКО-2022	Динамика результатов
Критерий 3. Доступность услуг для инвалидов	23,00	70,00	47,00
4.1. Доля получателей услуг, удовлетворенных доброжелательностью, вежливостью работников организации, обеспечивающих первичный контакт и информирование получателя услуги (работники справочной, кассиры и прочее) при непосредственном обращении в организацию	97,00	97,78	0,78
4.2. Доля получателей услуг, удовлетворенных доброжелательностью, вежливостью работников организации, обеспечивающих непосредственное оказание услуги при обращении в организацию	96,00	98,89	2,89
4.3. Доля получателей услуг, удовлетворенных доброжелательностью, вежливостью работников организации, обеспечивающих непосредственное оказание услуги при обращении в организацию	98,00	100,00	2,00
Критерий 4. Доброжелательность, вежливость работников организации	96,80	98,67	1,87
5.1. Доля получателей услуг, которые готовы рекомендовать организацию образования родственникам и знакомым (могли бы ее рекомендовать, если бы была возможность выбора организации)	83,00	93,33	10,33
5.2. Доля получателей услуг, удовлетворенных графиком работы образовательной организации	95,00	97,78	2,78
5.3. Доля получателей услуг, удовлетворенных в целом условиями оказания услуг в образовательной организации	94,00	95,56	1,56
Критерий 5. Удовлетворенность условиями оказания услуг	90,90	95,34	4,44
Итоговый балл	74,84	91,47	16,63

По результатам НОКО-2022 организация значительно увеличила свой итоговый балл: с 74,84 до 91,47. Существенные изменения баллов произошли в Критерии 3. Доступность услуг для инвалидов. Организация провела работу над обеспечением для лиц с ОВЗ всех необходимых условий, позволяющих им получать услуги наравне с другими. По Критерию 2. Комфортность условий предоставления услуг также зафиксирована положительная динамика: учреждение провело работу над обеспечением в организации всех необходимых условий комфортности. По Критерию 1. Открытость и доступность информации об организации установлено, что организация привела в полное соответствие с НПА информацию о деятельности организации, размещенную на общедоступных информационных ресурсах и улучшила свой балл по критерию.

Основные недостатки, выявленные в муниципальном образовании:

1. По **Критерию 1. Открытость и доступность информации об организации** установлено, что на официальных сайтах образовательных организаций отсутствуют следующие дистанционные способы взаимодействия с получателями услуг:

- раздел «Часто задаваемые вопросы» (5 организаций).

2. По **Критерию 3. Доступность услуг для инвалидов** установлено, что помещения и территория организаций муниципального образования не в полной мере оборудованы с учетом доступности услуг для инвалидов. По результатам натурного наблюдения установлено, что в организации отсутствуют следующие показатели:

- оборудование входных групп пандусами (подъемными платформами) (7 организаций)
- адаптированные лифты, поручни, расширенные дверные проемы (8 организаций)
- специально оборудованные для инвалидов санитарно-гигиенические помещения (8 организаций)

3. По **Критерию 3. Доступность услуг для инвалидов** установлено, что в образовательных организациях не в полной мере созданы условия доступности, позволяющие инвалидам получать услуги наравне с другими, в частности отсутствуют:

- дублирование для инвалидов по слуху и зрению звуковой и зрительной информации (4 организаций)

4. По **Критерию 2. Комфортность условий предоставления услуг** установлено, что получатели услуг не в полной мере удовлетворены комфортностью условий осуществления образовательной деятельности (8 организаций).

5. По **Критерию 4. Доброжелательность, вежливость работников организации** установлено, что получатели услуг не в полной мере удовлетворены доброжелательностью и вежливостью работников организации образования (9 организаций).

6. По **Критерию 5. Удовлетворенность условиями оказания услуг** установлено, что в образовательных организациях не созданы условия для готовности получателей рекомендовать организацию (6 организаций).

7. По **Критерию 5. Удовлетворенность условиями оказания услуг** установлено, что организационные условия оказания услуг в образовательных учреждениях (график работы) скорее не удовлетворяют получателей услуг (8 организаций).

8. По дополнительному параметру независимой оценки **«Удовлетворенность работой образовательной организации с родителями»** установлено, что получатели услуг оценили работу организации на «отлично»: средний балл муниципалитета по параметру составил 97,75. В общем рейтинге муниципалитет занимает 8 место.

9. По завершению аудита сайта образовательной организации по дополнительному показателю НОКО «**Популяризация сайта bus.gov.ru на официальных сайтах образовательных организаций**» недостатков не выявлено.

Камышловский МР

В рейтинге среди всех муниципальных образований Свердловской области Камышловский МР занимает **46** место.

Среднее значение баллов по критериям НОКО-2022:

- Открытость и доступность информации об организации – 99,29 баллов;
- Комфортность условий предоставления услуг – 97,74 баллов;
- Доступность услуг для инвалидов – 57,53 баллов;
- Доброжелательность, вежливость работников организации – 97,84 баллов;
- Удовлетворенность условиями оказания услуг – 97,04 баллов.

На территории муниципального образования опрошено 618 респондентов (обучающихся и их родителей/ законных представителей).

Итоговый интегральный показатель по результатам НОКО-2022 составил 89,89 баллов (из 100 максимально возможных). Отклонение от нормативного показателя – 10,11%. В 2019 году интегральный показатель составлял 86,35 баллов (из 100 максимально возможных), отклонение от нормативного показателя – 13,65%.

Ранжирование организаций внутри муниципалитета по значению интегрального показателя:

№ в общем перечне	ИНН	Наименование организации	Критерий 1	Критерий 2	Критерий 3	Критерий 4	Критерий 5	Итоговый балл	Место ОО в общем рейтинге	Место ОО в рейтинге муниципалитета
480	6633023976	МКДОУ Обуховский детский сад № 2	100,00	100,00	88,00	100,00	99,48	97,50	152	1
483	6633019994	МКДОУ Порошинский детский сад № 10	99,56	100,00	68,00	99,30	99,08	93,19	385	2
477	6613004414	МКДОУ Кочневский детский сад	100,00	100,00	62,00	100,00	98,00	92,00	445	3
484	6633020005	МКДОУ Порошинский детский сад № 12	97,11	93,06	80,00	93,70	95,00	91,77	457	4
476	6613004206	МКДОУ Квашнинский детский сад	98,82	100,00	62,00	95,83	98,24	90,98	498	5
475	6633022980	МКДОУ Калиновский детский сад	99,00	98,34	66,00	95,91	94,33	90,72	516	6
489	6613004421	МКДОУ Никольский детский сад	100,00	97,73	62,00	97,00	95,45	90,44	531	7
474	6613004510	МКДОУ Галкинский	99,23	100,00	52,00	99,31	99,48	90,00	553	8

№ в общем перечне	ИНН	Наименование организации	Критерий 1	Критерий 2	Критерий 3	Критерий 4	Критерий 5	Итоговый балл	Место ОО в общем рейтинге	Место ОО в рейтинге муниципалитета
		детский сад								
482	6613004492	МКДОУ Октябрьский детский сад	100,00	98,00	58,00	96,80	94,00	89,36	585	9
478	6613004566	МКДОУ Куровский детский сад	100,00	95,00	54,00	100,00	94,00	88,60	623	10
473	6613004090	МКДОУ Баранниковский детский сад	100,00	99,11	46,00	100,00	97,85	88,59	624	11
485	6613004397	МКДОУ Скатынский детский сад	100,00	98,75	46,00	100,00	98,00	88,55	626	12
488	6613004559	МКДОУ Захаровский детский сад	98,64	97,68	52,00	98,14	95,12	88,32	640	13
486	6613004830	МКДОУ Шипицинский детский сад	100,00	100,00	44,00	97,78	97,22	87,80	660	14
481	6613004534	МКДОУ Ожгихинский детский сад	100,00	93,34	46,00	97,33	100,00	87,33	678	15
479	6613004118	МКДОУ Обуховский детский сад	99,43	94,92	46,00	97,32	98,82	87,30	680	16
487	6613007711	МКДОУ Аксарихинский детский сад	96,14	95,65	46,00	94,85	95,65	85,66	729	17

Динамика баллов по критериям НОКО у организации, занявшей последнее место в рейтинге по муниципалитету.

МКДОУ Аксарихинский детский сад	Результаты НОКО-2019	Результаты НОКО-2022	Динамика результатов
1.1. Соответствие информации о деятельности организации, размещенной на общедоступных информационных ресурсах, перечню информации и требованиям к ней, установленным НПА	88,00	100,00	12,00
1.2. Обеспечение на официальном сайте организации наличия и функционирования дистанционных способов обратной связи и взаимодействия с получателями услуг	90,00	100,00	10,00
1.3. Доля получателей услуг, удовлетворенных открытостью, полнотой и доступностью информации о деятельности организации, размещенной на информационных стендах, на сайте в информационно-телекоммуникационной сети "Интернет"	98,00	90,36	-7,64
Критерий 1. Открытость и доступность информации об организации	92,60	96,14	3,54
2.1. Обеспечение в организации комфортных условий для предоставления услуг	60,00	100,00	40,00

МКДОУ Аксарихинский детский сад	Результаты НОКО-2019	Результаты НОКО-2022	Динамика результатов
2.2. Доля получателей услуг, удовлетворенных комфортностью условий предоставления услуг	75,00	91,30	16,30
Критерий 2. Комфортность условий предоставления услуг	67,50	95,65	28,15
3.1. Оборудование территории, прилегающей к организации, и ее помещений с учетом доступности для инвалидов	0,00	0,00	0,00
3.2. Обеспечение в организации условий доступности, позволяющих инвалидам получать услуги наравне с другими	20,00	40,00	20,00
3.3. Доля получателей услуг, удовлетворенных доступностью услуг для инвалидов	0,00	100,00	100,00
Критерий 3. Доступность услуг для инвалидов	8,00	46,00	38,00
4.1. Доля получателей услуг, удовлетворенных доброжелательностью, вежливостью работников организации, обеспечивающих первичный контакт и информирование получателя услуги (работники справочной, кассиры и прочее) при непосредственном обращении в организацию	92,00	95,65	3,65
4.2. Доля получателей услуг, удовлетворенных доброжелательностью, вежливостью работников организации, обеспечивающих непосредственное оказание услуги при обращении в организацию	92,00	95,65	3,65
4.3. Доля получателей услуг, удовлетворенных доброжелательностью, вежливостью работников организации, обеспечивающих непосредственное оказание услуги при обращении в организацию	100,00	91,67	-8,33
Критерий 4. Доброжелательность, вежливость работников организации	93,60	94,85	1,25
5.1. Доля получателей услуг, которые готовы рекомендовать организацию образования родственникам и знакомым (могли бы ее рекомендовать, если бы была возможность выбора организации)	96,00	95,65	-0,35
5.2. Доля получателей услуг, удовлетворенных графиком работы образовательной организации	96,00	95,65	-0,35
5.3. Доля получателей услуг, удовлетворенных в целом условиями оказания услуг в образовательной организации	92,00	95,65	3,65
Критерий 5. Удовлетворенность условиями оказания услуг	94,00	95,65	1,65
Итоговый балл	71,14	85,66	14,52

По результатам НОКО-2022 организация увеличила свой итоговый балл с 78,28 до 85,42. Существенные изменения баллов произошли в Критерии 3. Доступность услуг для инвалидов. Организация провела работу над обеспечением для лиц с ОВЗ условий, позволяющих им получать услуги наравне с другими. Положительная динамика также наблюдается по Критерию 1. Открытость и доступность информации об организации: организация привела в полное соответствие с НПА информацию о деятельности организации, размещенную на

общедоступных информационных ресурсах. Увеличение баллов зафиксировано в части показателя 2.1 Критерия 2. Комфортность условий предоставления услуг. Организация провела работу над обеспечением всех необходимых условий комфортности.

Основные недостатки, выявленные в муниципальном образовании:

1. По **Критерию 3. Доступность услуг для инвалидов** установлено, что помещения и территория организаций муниципального образования не в полной мере оборудованы с учетом доступности услуг для инвалидов. По результатам натурного наблюдения установлено, что в организации отсутствуют следующие показатели:

- оборудование входных групп пандусами (подъемными платформами) (14 организаций)
- выделенные стоянки для автотранспортных средств инвалидов (12 организаций)
- адаптированные лифты, поручни, расширенные дверные проемы (13 организаций)
- сменные кресла-коляски (17 организаций)
- специально оборудованные для инвалидов санитарно-гигиенические помещения (16 организаций)

2. По **Критерию 3. Доступность услуг для инвалидов** установлено, что в образовательных организациях не в полной мере созданы условия доступности, позволяющие инвалидам получать услуги наравне с другими, в частности отсутствуют:

- дублирование для инвалидов по слуху и зрению звуковой и зрительной информации (17 организаций)
- дублирование надписей, знаков и иной текстовой и графической информации знаками, выполненными рельефно-точечным шрифтом Брайля (10 организаций)
- возможность предоставления инвалидам по слуху (слуху и зрению) услуг сурдопереводчика (тифлосурдопереводчика) (16 организаций)

3. По **Критерию 2. Комфортность условий предоставления услуг** установлено, что получатели услуг не в полной мере удовлетворены комфортностью условий осуществления образовательной деятельности (11 организаций).

4. По **Критерию 4. Доброжелательность, вежливость работников организации** установлено, что получатели услуг не в полной мере удовлетворены доброжелательностью и вежливостью работников организации образования (12 организаций).

5. По **Критерию 5. Удовлетворенность условиями оказания услуг** установлено, что в образовательных организациях не созданы условия для готовности получателей рекомендовать организацию (13 организаций).

6. По **Критерию 5. Удовлетворенность условиями оказания услуг** установлено, что организационные условия оказания услуг в образовательных учреждениях (график работы) скорее не удовлетворяют получателей услуг (11 организаций).

7. По дополнительному параметру независимой оценки **«Удовлетворенность работой образовательной организации с родителями»** установлено, что получатели услуг оценили работу организации на «отлично»: средний балл муниципалитета по параметру составил 96,26. В общем рейтинге муниципалитет занимает 25 место.

8. По завершению аудита сайта образовательной организации по дополнительному показателю НОКО **«Популяризация сайта bus.gov.ru на официальных сайтах образовательных организаций»** недостатков не выявлено.

Качканарский ГО

В рейтинге среди всех муниципальных образований Свердловской области Качканарский ГО занимает **42** место.

Среднее значение баллов по критериям НОКО-2022:

- Открытость и доступность информации об организации – 99,25 баллов;
- Комфортность условий предоставления услуг – 97,27 баллов;
- Доступность услуг для инвалидов – 58,57 баллов;
- Доброжелательность, вежливость работников организации – 98,79 баллов;
- Удовлетворенность условиями оказания услуг – 97,30 баллов.

На территории муниципального образования опрошено 952 респондента (обучающихся и их родителей/ законных представителей).

Итоговый интегральный показатель по результатам НОКО-2022 составил 90,24 баллов (из 100 максимально возможных). Отклонение от нормативного показателя – 9,76%. В 2019 году интегральный показатель составлял 87,01 баллов (из 100 максимально возможных), отклонение от нормативного показателя – 12,99%.

Ранжирование организаций внутри муниципалитета по значению интегрального показателя:

№ в общем перечне	ИНН	Наименование организации	Критерий 1	Критерий 2	Критерий 3	Критерий 4	Критерий 5	Итоговый балл	Место ОО в общем рейтинге	Место ОО в рейтинге муниципалитета
496	6615006583	МДОУ "ЦРР - детский сад "Улыбка"	99,31	99,68	70,00	100,00	99,87	93,77	354	1
490	6615007146	МДОУ - детский сад "Звездочка"	98,60	94,45	80,00	97,53	96,59	93,43	370	2
491	6615007178	МДОУ "Детский сад "Ладушки"	99,88	99,43	60,00	100,00	96,32	91,13	491	3
494	6615007259	МДОУ "ЦРР - детский сад "Дружба"	99,21	96,99	54,00	99,28	97,35	89,37	584	4
493	6615008781	МДОУ "Детский сад "Чебурашка"	98,90	96,22	54,00	98,99	96,39	88,90	609	5
492	6615007153	МДОУ "Детский сад "Ласточка"	100,00	99,39	46,00	98,52	98,02	88,39	635	6
495	6615006590	МДОУ "ЦРР - детский сад "Росинка"	98,86	94,74	46,00	97,22	96,54	86,67	703	7

Динамика баллов по критериям НОКО у организации, занявшей последнее место в рейтинге по муниципалитету.

МДОУ "ЦРР - детский сад "Росинка"	Результаты НОКО-2019	Результаты НОКО-2022	<i>Динамика результатов</i>
1.1. Соответствие информации о деятельности организации, размещенной на общедоступных информационных ресурсах, перечню информации и требованиям к ней, установленным НПА	96,00	100,00	4,00
1.2. Обеспечение на официальном сайте организации наличия и функционирования дистанционных способов обратной связи и взаимодействия с получателями услуг	100,00	100,00	0,00
1.3. Доля получателей услуг, удовлетворенных открытостью, полнотой и доступностью информации о деятельности организации, размещенной на информационных стендах, на сайте в информационно-телекоммуникационной сети "Интернет"	94,00	97,16	3,16
Критерий 1. Открытость и доступность информации об организации	96,40	98,86	2,46
2.1. Обеспечение в организации комфортных условий для предоставления услуг	60,00	100,00	40,00
2.2. Доля получателей услуг, удовлетворенных комфортностью условий предоставления услуг	65,00	89,47	24,47
Критерий 2. Комфортность условий предоставления услуг	62,50	94,74	32,24
3.1. Оборудование территории, прилегающей к организации, и ее помещений с учетом доступности для инвалидов	0,00	0,00	0,00
3.2. Обеспечение в организации условий доступности, позволяющих инвалидам получать услуги наравне с другими	60,00	40,00	-20,00
3.3. Доля получателей услуг, удовлетворенных доступностью услуг для инвалидов	67,00	100,00	33,00
Критерий 3. Доступность услуг для инвалидов	44,10	46,00	1,90
4.1. Доля получателей услуг, удовлетворенных доброжелательностью, вежливостью работников организации, обеспечивающих первичный контакт и информирование получателя услуги (работники справочной, кассиры и прочее) при непосредственном обращении в организацию	93,00	98,50	5,50
4.2. Доля получателей услуг, удовлетворенных доброжелательностью, вежливостью работников организации, обеспечивающих непосредственное оказание услуги при обращении в организацию	95,00	96,24	1,24
4.3. Доля получателей услуг, удовлетворенных доброжелательностью, вежливостью работников организации, обеспечивающих непосредственное оказание услуги при обращении в организацию	98,00	96,63	-1,37
Критерий 4. Доброжелательность, вежливость работников организации	94,80	97,22	2,42
5.1. Доля получателей услуг, которые готовы рекомендовать организацию образования родственникам и знакомым (могли бы ее рекомендовать, если бы была возможность выбора организации)	91,00	96,24	5,24

МДОУ "ЦРР - детский сад "Росинка"	Результаты НОКО-2019	Результаты НОКО-2022	Динамика результатов
5.2. Доля получателей услуг, удовлетворенных графиком работы образовательной организации	97,00	97,74	0,74
5.3. Доля получателей услуг, удовлетворенных в целом условиями оказания услуг в образовательной организации	88,00	96,24	8,24
Критерий 5. Удовлетворенность условиями оказания услуг	90,70	96,54	5,84
Итоговый балл	77,70	86,67	8,97

По результатам НОК-2022 организация увеличила свой итоговый балл с 77,70 до 86,67. Существенные изменения баллов произошли в Критерии 2. Комфортность условий предоставления услуг. Организация провела работу над обеспечением всех необходимых условий комфортности. Увеличение баллов зафиксировано также по Критерию 1. Открытость и доступность информации об организации: организация привела в полное соответствие с НПА информацию о деятельности организации, размещенную на общедоступных информационных ресурсах.

Основные недостатки, выявленные в муниципальном образовании:

1. По **Критерию 1. Открытость и доступность информации об организации** установлено, что на официальных сайтах образовательных организаций отсутствуют следующие дистанционные способы взаимодействия с получателями услуг:

- раздел «Часто задаваемые вопросы» (6 организаций).

2. По **Критерию 3. Доступность услуг для инвалидов** установлено, что помещения и территория организаций муниципального образования не в полной мере оборудованы с учетом доступности услуг для инвалидов. По результатам натурного наблюдения установлено, что в организации отсутствуют следующие показатели:

- оборудование входных групп пандусами (подъемными платформами) (4 организации)
- выделенные стоянки для автотранспортных средств инвалидов (5 организаций)
- адаптированные лифты, поручни, расширенные дверные проемы (6 организаций)
- сменные кресла-коляски (5 организаций)
- специально оборудованные для инвалидов санитарно-гигиенические помещения (7 организаций)

3. По **Критерию 3. Доступность услуг для инвалидов** установлено, что в образовательных организациях не в полной мере созданы условия доступности, позволяющие инвалидам получать услуги наравне с другими, в частности отсутствуют:

- дублирование для инвалидов по слуху и зрению звуковой и зрительной информации (7 организаций)
- возможность предоставления инвалидам по слуху (слуху и зрению) услуг сурдопереводчика (тифлосурдопереводчика) (7 организаций)
- помощь, оказываемая работниками организации, прошедшими необходимое обучение (инструктирование) по сопровождению инвалидов в помещениях организации и на прилегающей территории (4 организации)
- возможность предоставления образовательных услуг в дистанционном режиме или на дому (4 организации)

4. По **Критерию 2. Комфортность условий предоставления услуг** установлено, что получатели услуг не в полной мере удовлетворены комфортностью условий осуществления образовательной деятельности (7 организаций).

5. По **Критерию 4. Доброжелательность, вежливость работников организации** установлено, что получатели услуг не в полной мере удовлетворены доброжелательностью и вежливостью работников организации образования (5 организаций).

6. По **Критерию 5. Удовлетворенность условиями оказания услуг** установлено, что в образовательных организациях не созданы условия для готовности получателей рекомендовать организацию (6 организаций).

7. По **Критерию 5. Удовлетворенность условиями оказания услуг** установлено, что организационные условия оказания услуг в образовательных учреждениях (график работы) скорее не удовлетворяют получателей услуг (6 организаций).

8. По дополнительному параметру независимой оценки **«Удовлетворенность работой образовательной организации с родителями»** установлено, что получатели услуг оценили работу организации на «отлично»: средний балл муниципалитета по параметру составил 97,16. В общем рейтинге муниципалитет занимает 15 место.

9. По завершению аудита сайта образовательной организации по дополнительному показателю НОКО **«Популяризация сайта bus.gov.ru на официальных сайтах образовательных организаций»** были выявлены следующие недостатки:

- На официальных сайтах образовательных учреждений отсутствует информации о модуле на сайте bus.gov.ru, на котором реализована возможность оставить отзыв гражданами о качестве услуг, предоставляемых образовательными учреждениями, с приглашением заинтересованных лиц воспользоваться предоставленным ресурсом и принять участие в оценке деятельности образовательных организаций (отсутствует/ не актуален **кликабельный баннер** с переходом на карточку образовательной организации сайта bus.gov.ru с возможностью оставить отзыв) (3 организации).

Проанализировав полученные данные, региональный оператор провел работу с организациями по устранению выявленных недостатков по показателю НОКО **«Популяризация сайта bus.gov.ru на официальных сайтах образовательных организаций»**. Организации запланировали мероприятия по устранению недостатков до окончания НОКО.

Кировградский ГО

В рейтинге среди всех муниципальных образований Свердловской области Кировградский ГО занимает **52** место.

Среднее значение баллов по критериям НОКО-2022:

- Открытость и доступность информации об организации – 97,60 баллов;
- Комфортность условий предоставления услуг – 95,80 баллов;
- Доступность услуг для инвалидов – 59,79 баллов;
- Доброжелательность, вежливость работников организации – 97,71 баллов;
- Удовлетворенность условиями оказания услуг – 95,70 баллов.

На территории муниципального образования опрошено 690 респондентов (обучающихся и их родителей/ законных представителей).

Итоговый интегральный показатель по результатам НОКО-2022 составил 89,32 баллов (из 100 максимально возможных). Отклонение от нормативного показателя – 10,68%. В 2019 году интегральный показатель составлял 84,32 баллов (из 100 максимально возможных), отклонение от нормативного показателя – 15,68%.

Ранжирование организаций внутри муниципалитета по значению интегрального показателя:

№ в общем перечне	ИНН	Наименование организации	Критерий 1	Критерий 2	Критерий 3	Критерий 4	Критерий 5	Итоговый балл	Место ОО в общем рейтинге	Место ОО в рейтинге муниципалитета
499	6682001171	МАДОУ детский сад № 1 "Страна детства"	98,97	95,46	100,00	98,96	97,40	98,16	116	1
501	6616006346	МАДОУ детский сад № 26 "Радуга"	98,85	98,39	51,86	100,00	99,14	89,65	568	2
505	6616006240	МАДОУ детский сад № 4 "Сказка"	98,16	96,84	56,25	98,87	97,26	89,48	578	3
498	6621014166	МАДОУ детский сад № 10 "Солнышко"	99,07	97,30	54,00	99,46	96,76	89,32	589	4
504	6616005906	МАДОУ детский сад № 14 "Ягодка"	98,12	95,62	54,00	98,86	97,37	88,79	612	5
500	6616005818	МАДОУ детский сад № 2 "Росинка"	98,12	98,81	46,00	100,00	98,10	88,21	644	6
497	6616005470	МАДОУ детский сад № 19 "Теремок"	96,25	88,46	70,00	91,80	88,97	87,10	687	7
503	6616005487	МАДОУ детский сад № 15	97,42	97,37	46,00	95,79	94,21	86,16	718	8

№ в общем перечне	ИНН	Наименование организации	Критерий 1	Критерий 2	Критерий 3	Критерий 4	Критерий 5	Итоговый балл	Место ОО в общем рейтинге	Место ОО в рейтинге муниципалитета
		"Малышок"								
502	6616005455	МАДОУ детский сад № 3 "Светлячок"	93,45	94,00	52,00	95,64	92,06	85,43	736	9

Динамика баллов по критериям НОКО у организации, занявшей последнее место в рейтинге по муниципалитету.

МАДОУ детский сад № 3 "Светлячок"	Результаты НОКО-2019	Результаты НОКО-2022	Динамика результатов
1.1. Соответствие информации о деятельности организации, размещенной на общедоступных информационных ресурсах, перечню информации и требованиям к ней, установленным НПА	72,00	85,08	13,08
1.2. Обеспечение на официальном сайте организации наличия и функционирования дистанционных способов обратной связи и взаимодействия с получателями услуг	100,00	100,00	0,00
1.3. Доля получателей услуг, удовлетворенных открытостью, полнотой и доступностью информации о деятельности организации, размещенной на информационных стендах, на сайте в информационно-телекоммуникационной сети "Интернет"	99,00	94,81	-4,19
Критерий 1. Открытость и доступность информации об организации	91,20	93,45	2,25
2.1. Обеспечение в организации комфортных условий для предоставления услуг	100,00	100,00	0,00
2.2. Доля получателей услуг, удовлетворенных комфортностью условий предоставления услуг	93,00	88,00	-5,00
Критерий 2. Комфортность условий предоставления услуг	96,50	94,00	-2,50
3.1. Оборудование территории, прилегающей к организации, и ее помещений с учетом доступности для инвалидов	0,00	20,00	20,00
3.2. Обеспечение в организации условий доступности, позволяющих инвалидам получать услуги наравне с другими	20,00	40,00	20,00
3.3. Доля получателей услуг, удовлетворенных доступностью услуг для инвалидов	83,00	100,00	17,00
Критерий 3. Доступность услуг для инвалидов	32,90	52,00	19,10
4.1. Доля получателей услуг, удовлетворенных доброжелательностью, вежливостью работников организации, обеспечивающих первичный контакт и информирование получателя услуги (работники	96,00	95,43	-0,57

МАДОУ детский сад № 3 "Светлячок"	Результаты НОКО-2019	Результаты НОКО-2022	Динамика результатов
справочной, кассиры и прочее) при непосредственном обращении в организацию			
4.2. Доля получателей услуг, удовлетворенных доброжелательностью, вежливостью работников организации, обеспечивающих непосредственное оказание услуги при обращении в организацию	95,00	94,29	-0,71
4.3. Доля получателей услуг, удовлетворенных доброжелательностью, вежливостью работников организации, обеспечивающих непосредственное оказание услуги при обращении в организацию	98,00	98,78	0,78
Критерий 4. Доброжелательность, вежливость работников организации	96,00	95,64	-0,36
5.1. Доля получателей услуг, которые готовы рекомендовать организацию образования родственникам и знакомым (могли бы ее рекомендовать, если бы была возможность выбора организации)	96,00	93,14	-2,86
5.2. Доля получателей услуг, удовлетворенных графиком работы образовательной организации	96,00	94,86	-1,14
5.3. Доля получателей услуг, удовлетворенных в целом условиями оказания услуг в образовательной организации	96,00	90,29	-5,71
Критерий 5. Удовлетворенность условиями оказания услуг	96,00	92,06	-3,94
Итоговый балл	82,52	85,43	2,91

По результатам НОК-2022 организация увеличила свой итоговый балл с 82,52 до 85,43. Положительная динамика наблюдается в Критерии 3. Доступность услуг для инвалидов. Организация провела работу над обеспечением для лиц с ОВЗ условий, позволяющих им получать услуги наравне с другими, а также над оборудованием территории организации и ее помещений с учетом доступности для инвалидов. По Критериям 5. Удовлетворенность условиями оказания услуг, Критерию 4. Доброжелательность, вежливость работников организации зафиксирована отрицательная динамика, Критерию 2. Комфортность условий предоставления услуг зафиксирована незначительная отрицательная динамика.

Основные недостатки, выявленные в муниципальном образовании:

1. По **Критерию 1. Открытость и доступность информации об организации** установлено, что на информационных стендах образовательных организаций муниципалитета отсутствует или представлена не в полном объеме следующая информация:

– Документ о порядке оказания платных образовательных услуг, в том числе образец договора об оказании платных образовательных услуг, документ об утверждении стоимости обучения по каждой образовательной программе (6 организаций)

2. По **Критерию 1. Открытость и доступность информации об организации** установлено, что на официальных сайтах образовательных организаций отсутствуют следующие дистанционные способы взаимодействия с получателями услуг:

- раздел «Часто задаваемые вопросы» (4 организации).

3. По **Критерию 3. Доступность услуг для инвалидов** установлено, что помещения и территория организаций муниципального образования не в полной мере оборудованы с учетом доступности услуг для инвалидов. По результатам натурного наблюдения установлено, что в организации отсутствуют следующие показатели:

- оборудование входных групп пандусами (подъемными платформами) (8 организаций)
- выделенные стоянки для автотранспортных средств инвалидов (6 организаций)
- адаптированные лифты, поручни, расширенные дверные проемы (8 организаций)
- сменные кресла-коляски (8 организаций)
- специально оборудованные для инвалидов санитарно-гигиенические помещения (8 организаций)

4. По **Критерию 3. Доступность услуг для инвалидов** установлено, что в образовательных организациях не в полной мере созданы условия доступности, позволяющие инвалидам получать услуги наравне с другими, в частности отсутствуют:

- дублирование для инвалидов по слуху и зрению звуковой и зрительной информации (8 организаций)
- возможность предоставления инвалидам по слуху (слуху и зрению) услуг сурдопереводчика (тифлосурдопереводчика) (8 организаций)
- помощь, оказываемая работниками организации, прошедшими необходимое обучение (инструктирование) по сопровождению инвалидов в помещениях организации и на прилегающей территории (8 организаций)

5. По **Критерию 2. Комфортность условий предоставления услуг** установлено, что получатели услуг не в полной мере удовлетворены комфортностью условий осуществления образовательной деятельности (9 организаций).

6. По **Критерию 4. Доброжелательность, вежливость работников организации** установлено, что получатели услуг не в полной мере удовлетворены доброжелательностью и вежливостью работников организации образования (7 организаций).

7. По **Критерию 5. Удовлетворенность условиями оказания услуг** установлено, что в образовательных организациях не созданы условия для готовности получателей рекомендовать организацию (9 организаций).

8. По **Критерию 5. Удовлетворенность условиями оказания услуг** установлено, что организационные условия оказания услуг в образовательных учреждениях (график работы) скорее не удовлетворяют получателей услуг (7 организаций).

9. По дополнительному параметру независимой оценки **«Удовлетворенность работой образовательной организации с родителями»** установлено, что получатели услуг оценили работу организации на «отлично»: средний балл муниципалитета по параметру составил 95,08. В общем рейтинге муниципалитет занимает 43 место.

10. По завершению аудита сайта образовательной организации по дополнительному показателю НОКО **«Популяризация сайта bus.gov.ru на официальных сайтах образовательных организаций»** были выявлены следующие недостатки:

– На официальных сайтах образовательных учреждений отсутствует информации о модуле на сайте bus.gov.ru, на котором реализована возможность оставить отзыв гражданами о качестве услуг, предоставляемых образовательными учреждениями, с приглашением заинтересованных лиц воспользоваться предоставленным ресурсом и принять участие в оценке деятельности образовательных организаций (отсутствует/ не актуален **кликабельный баннер** с переходом на карточку образовательной организации сайта bus.gov.ru с возможностью оставить отзыв) (4 организации).

Проанализировав полученные данные, региональный оператор провел работу с организациями по устранению выявленных недостатков по показателю НОКО **«Популяризация сайта bus.gov.ru на официальных сайтах образовательных организаций»**. Организации запланировали мероприятия по устранению недостатков до окончания НОКО.

Кушвинский ГО

В рейтинге среди всех муниципальных образований Свердловской области Кушвинский ГО занимает **66** место.

Среднее значение баллов по критериям НОКО-2022:

- Открытость и доступность информации об организации – 97,16 баллов;
- Комфортность условий предоставления услуг – 96,81 баллов;
- Доступность услуг для инвалидов – 48,56 баллов;
- Доброжелательность, вежливость работников организации – 98,42 баллов;
- Удовлетворенность условиями оказания услуг – 96,25 баллов.

На территории муниципального образования опрошено 912 респондентов (обучающихся и их родителей/ законных представителей).

Итоговый интегральный показатель по результатам НОКО-2022 составил 87,44 баллов (из 100 максимально возможных). Отклонение от нормативного показателя – 12,56%. В 2019 году интегральный показатель составлял 83,21 баллов (из 100 максимально возможных), отклонение от нормативного показателя – 16,79%.

Ранжирование организаций внутри муниципалитета по значению интегрального показателя:

№ в общем перечне	ИНН	Наименование организации	Критерий 1	Критерий 2	Критерий 3	Критерий 4	Критерий 5	Итоговый балл	Место ОО в общем рейтинге	Место ОО в рейтинге муниципалитета
507	6620016604	МАДОУ № 18	95,19	100,0 0	62,00	100,0 0	96,33	90,70	517	1
515	6620014928	МАДОУ № 61	94,42	97,62	62,00	99,05	98,81	90,38	535	2
511	6620007448	МАДОУ № 31	98,80	98,34	60,00	96,71	95,50	89,87	561	3
509	6620007430	МАДОУ № 25	99,43	99,49	50,00	100,0 0	99,29	89,64	569	4
518	6620014935	МАДОУ № 23	98,93	97,19	60,33	97,30	94,27	89,60	571	5
514	6620014886	МАДОУ № 58	99,15	94,00	58,00	98,40	97,20	89,35	586	6
517	6620012416	МАДОУ № 10	100,0 0	98,55	44,00	100,0 0	99,71	88,45	631	7

№ в общем перечне	ИНН	Наименование организации	Критерий 1	Критерий 2	Критерий 3	Критерий 4	Критерий 5	Итоговый балл	Место ОО в общем рейтинге	Место ОО в рейтинге муниципалитета
512	6620014879	МАДОУ № 32	100,0 0	98,36	46,00	97,38	98,03	87,95	654	8
513	6620014942	МАДОУ № 5	99,02	95,24	50,00	98,57	96,31	87,83	658	9
520	6620007575	МАДОУ № 9	98,37	97,19	38,00	99,55	97,87	86,20	717	10
508	6620014910	МАДОУ № 24	95,52	98,42	38,00	100,0 0	98,42	86,07	719	11
519	6620014903	МАДОУ № 59	96,39	94,29	46,00	96,57	91,43	84,94	746	12
506	6620008378	МАДОУ № 12	86,98	100,0 0	38,00	97,66	99,35	84,40	753	13
510	6620007046	МАДОУ № 30	97,26	91,38	38,00	100,0 0	91,72	83,67	763	14
516	6620007141	МАДОУ № 62	97,99	92,05	38,00	95,11	89,55	82,54	775	15

Динамика баллов по критериям НОКО у организации, занявшей последнее место в рейтинге по муниципалитету.

МАДОУ № 62	Результаты НОКО-2019	Результаты НОКО-2022	Динамика результатов
1.1. Соответствие информации о деятельности организации, размещенной на общедоступных информационных ресурсах, перечню информации и требованиям к ней, установленным НПА	46,00	99,06	53,06
1.2. Обеспечение на официальном сайте организации наличия и функционирования дистанционных способов обратной связи и взаимодействия с получателями услуг	0,00	100,00	100,00
1.3. Доля получателей услуг, удовлетворенных открытостью, полнотой и доступностью информации о деятельности организации, размещенной на информационных стендах, на сайте в информационно-телекоммуникационной сети "Интернет"	97,00	95,67	-1,33
Критерий 1. Открытость и доступность информации об организации	52,60	97,99	45,39
2.1. Обеспечение в организации комфортных условий для предоставления услуг	40,00	100,00	60,00
2.2. Доля получателей услуг, удовлетворенных	91,00	84,09	-6,91

МАДОУ № 62	Результаты НОКО-2019	Результаты НОКО-2022	Динамика результатов
комфортностью условий предоставления услуг			
Критерий 2. Комфортность условий предоставления услуг	65,50	92,05	26,55
3.1. Оборудование территории, прилегающей к организации, и ее помещений с учетом доступности для инвалидов	0,00	0,00	0,00
3.2. Обеспечение в организации условий доступности, позволяющих инвалидам получать услуги наравне с другими	20,00	20,00	0,00
3.3. Доля получателей услуг, удовлетворенных доступностью услуг для инвалидов	90,00	100,00	10,00
Критерий 3. Доступность услуг для инвалидов	35,00	38,00	3,00
4.1. Доля получателей услуг, удовлетворенных доброжелательностью, вежливостью работников организации, обеспечивающих первичный контакт и информирование получателя услуги (работники справочной, кассиры и прочее) при непосредственном обращении в организацию	100,00	95,45	-4,55
4.2. Доля получателей услуг, удовлетворенных доброжелательностью, вежливостью работников организации, обеспечивающих непосредственное оказание услуги при обращении в организацию	100,00	95,45	-4,55
4.3. Доля получателей услуг, удовлетворенных доброжелательностью, вежливостью работников организации, обеспечивающих непосредственное оказание услуги при обращении в организацию	100,00	93,75	-6,25
Критерий 4. Доброжелательность, вежливость работников организации	100,00	95,11	-4,89
5.1. Доля получателей услуг, которые готовы рекомендовать организацию образования родственникам и знакомым (могли бы ее рекомендовать, если бы была возможность выбора организации)	97,00	86,36	-10,64
5.2. Доля получателей услуг, удовлетворенных графиком работы образовательной организации	99,00	90,91	-8,09
5.3. Доля получателей услуг, удовлетворенных в целом условиями оказания услуг в образовательной организации	96,00	90,91	-5,09
Критерий 5. Удовлетворенность условиями оказания услуг	96,90	89,55	-7,35
Итоговый балл	70,00	82,54	12,54

По результатам НОК-2022 организация увеличила свой итоговый балл с 70,00 до 82,54. Наибольшая положительная динамика зафиксирована по Критерию 1. Открытость и доступность информации об организации: организация привела в полное соответствие с НПА информацию о деятельности организации, размещенную на общедоступных информационных ресурсах, а также обеспечила наличие и функционирование всех необходимых дистанционных способов обратной связи. Существенные изменения баллов в сторону увеличения произошли в Критерии 2. Комфортность условий предоставления услуг. Организация провела работу над

обеспечением в организации всех условий комфортности. По Критерию 4. Доброжелательность, вежливость работников организации и Критерию 5. Удовлетворенность условиями оказания услуг наблюдается отрицательная динамика.

Основные недостатки, выявленные в муниципальном образовании:

1. По **Критерию 1. Открытость и доступность информации об организации** установлено, что на официальных сайтах образовательных организаций муниципалитета не размещена/ размещена не в полном объеме/размещена не актуальная следующая информация:

– Информация о местах осуществления образовательной деятельности, в том числе сведения об адресах мест осуществления образовательной деятельности” которые в соответствии с частью 4 статьи 91 Федерального закона от 29 декабря 2012 г. № 273ФЗ Об образовании в Российской Федерации не включаются в соответствующую запись в реестре лицензий на осуществление образовательной деятельности (6 организаций).

2. По **Критерию 1. Открытость и доступность информации об организации** установлено, что на официальных сайтах образовательных организаций отсутствуют следующие дистанционные способы взаимодействия с получателями услуг:

– раздел «Часто задаваемые вопросы» (11 организаций).

3. По **Критерию 3. Доступность услуг для инвалидов** установлено, что помещения и территория организаций муниципального образования не в полной мере оборудованы с учетом доступности услуг для инвалидов. По результатам натурального наблюдения установлено, что в организации отсутствуют следующие показатели:

- оборудование входных групп пандусами (подъемными платформами) (10 организаций)
- выделенные стоянки для автотранспортных средств инвалидов (11 организаций)
- адаптированные лифты, поручни, расширенные дверные проемы (11 организаций)
- сменные кресла-коляски (14 организаций)
- специально оборудованные для инвалидов санитарно-гигиенические помещения (13 организаций)

4. По **Критерию 3. Доступность услуг для инвалидов** установлено, что в образовательных организациях не в полной мере созданы условия доступности, позволяющие инвалидам получать услуги наравне с другими, в частности отсутствуют:

- дублирование для инвалидов по слуху и зрению звуковой и зрительной информации (15 организаций)
- дублирование надписей, знаков и иной текстовой и графической информации знаками, выполненными рельефно-точечным шрифтом Брайля (14 организаций)

- возможность предоставления инвалидам по слуху (слуху и зрению) услуг сурдопереводчика (тифлосурдопереводчика) (15 организаций)
- помощь, оказываемая работниками организации, прошедшими необходимое обучение (инструктирование) по сопровождению инвалидов в помещениях организации и на прилегающей территории (13 организаций)
- возможность предоставления образовательных услуг в дистанционном режиме или на дому (10 организаций)

5. По **Критерию 2. Комфортность условий предоставления услуг** установлено, что получатели услуг не в полной мере удовлетворены комфортностью условий осуществления образовательной деятельности (13 организаций).

6. По **Критерию 4. Доброжелательность, вежливость работников организации** установлено, что получатели услуг не в полной мере удовлетворены доброжелательностью и вежливостью работников организации образования (10 организаций).

7. По **Критерию 5. Удовлетворенность условиями оказания услуг** установлено, что в образовательных организациях не созданы условия для готовности получателей рекомендовать организацию (9 организаций).

8. По **Критерию 5. Удовлетворенность условиями оказания услуг** установлено, что организационные условия оказания услуг в образовательных учреждениях (график работы) скорее не удовлетворяют получателей услуг (11 организаций)

9. По дополнительному параметру независимой оценки **«Удовлетворенность работой образовательной организации с родителями»** установлено, что получатели услуг оценили работу организации на «отлично»: средний балл муниципалитета по параметру составил 96,19. В общем рейтинге муниципалитет занимает 28 место

10. По завершению аудита сайта образовательной организации по дополнительному показателю НОКО **«Популяризация сайта bus.gov.ru на официальных сайтах образовательных организаций»** были выявлены следующие недостатки:

- В разделе «Независимая оценка качества оказания услуг» на официальном сайте образовательной организации отсутствуют/ не актуальны **планы** по итогам НОКО в 2019 год (6 организаций)

- На официальных сайтах образовательных учреждений отсутствует информации о модуле на сайте bus.gov.ru, на котором реализована возможность оставить отзыв гражданами о качестве услуг, предоставляемых образовательными учреждениями, с приглашением заинтересованных лиц воспользоваться предоставленным ресурсом и принять участие в оценке деятельности образовательных организаций (отсутствует/ не актуален **кликабельный баннер** с

переходом на карточку образовательной организации сайта bus.gov.ru с возможностью оставить отзыв) (10 организаций).

Проанализировав полученные данные, региональный оператор провел работу с организациями по устранению выявленных недостатков по показателю НОКО **«Популяризация сайта bus.gov.ru на официальных сайтах образовательных организаций»**. Организации запланировали мероприятия по устранению недостатков до окончания НОКО.

Мальшевский ГО

В рейтинге среди всех муниципальных образований Свердловской области Мальшевский ГО занимает 22 место.

Среднее значение баллов по критериям НОКО-2022:

- Открытость и доступность информации об организации – 99,41 баллов;
- Комфортность условий предоставления услуг – 98,44 баллов;
- Доступность услуг для инвалидов – 68,56 баллов;
- Доброжелательность, вежливость работников организации – 98,87 баллов;
- Удовлетворенность условиями оказания услуг – 98,44 баллов.

На территории муниципального образования опрошено 224 респондента (обучающихся и их родителей/ законных представителей).

Итоговый интегральный показатель по результатам НОКО-2022 составил 92,74 баллов (из 100 максимально возможных). Отклонение от нормативного показателя – 7,26 %. В 2019 году интегральный показатель составлял 87,38 баллов (из 100 максимально возможных), отклонение от нормативного показателя – 12,62%.

Ранжирование организаций внутри муниципалитета по значению интегрального показателя:

№ в общем перечне	ИНН	Наименование организации	Критерий 1	Критерий 2	Критерий 3	Критерий 4	Критерий 5	Итоговый балл	Место ОО в общем рейтинге	Место ОО в рейтинге муниципалитета
523	6603011571	МАДОУ ДС № 48	100,0 0	98,31	88,00	100,0 0	99,66	97,19	173	1
522	6603011532	МАДОУ № 51	98,90	97,03	78,67	97,23	96,14	93,59	360	2
521	6603011525	МАДОУ МДС № 49	99,34	100,0 0	39,00	99,38	99,53	87,45	675	3

Динамика баллов по критериям НОКО у организации, занявшей последнее место в рейтинге по муниципалитету.

МАДОУ МДС № 49	Результаты НОКО-2019	Результаты НОКО-2022	Динамика результатов

МАДОУ МДС № 49	Результаты НОКО-2019	Результаты НОКО-2022	Динамика результатов
1.1. Соответствие информации о деятельности организации, размещенной на общедоступных информационных ресурсах, перечню информации и требованиям к ней, установленным НПА	96,00	99,06	3,06
1.2. Обеспечение на официальном сайте организации наличия и функционирования дистанционных способов обратной связи и взаимодействия с получателями услуг	100,00	100,00	0,00
1.3. Доля получателей услуг, удовлетворенных открытостью, полнотой и доступностью информации о деятельности организации, размещенной на информационных стендах, на сайте в информационно-телекоммуникационной сети "Интернет"	96,00	99,06	3,06
Критерий 1. Открытость и доступность информации об организации	97,20	99,34	2,14
2.1. Обеспечение в организации комфортных условий для предоставления услуг	100,00	100,00	0,00
2.2. Доля получателей услуг, удовлетворенных комфортностью условий предоставления услуг	80,00	100,00	20,00
Критерий 2. Комфортность условий предоставления услуг	90,00	100,00	10,00
3.1. Оборудование территории, прилегающей к организации, и ее помещений с учетом доступности для инвалидов	40,00	0,00	-40,00
3.2. Обеспечение в организации условий доступности, позволяющих инвалидам получать услуги наравне с другими	60,00	60,00	0,00
3.3. Доля получателей услуг, удовлетворенных доступностью услуг для инвалидов	33,00	50,00	17,00
Критерий 3. Доступность услуг для инвалидов	45,90	39,00	-6,90
4.1. Доля получателей услуг, удовлетворенных доброжелательностью, вежливостью работников организации, обеспечивающих первичный контакт и информирование получателя услуги (работники справочной, кассиры и прочее) при непосредственном обращении в организацию	96,00	100,00	4,00
4.2. Доля получателей услуг, удовлетворенных доброжелательностью, вежливостью работников организации, обеспечивающих непосредственное оказание услуги при обращении в организацию	98,00	98,44	0,44
4.3. Доля получателей услуг, удовлетворенных доброжелательностью, вежливостью работников организации, обеспечивающих непосредственное оказание услуги при обращении в организацию	96,00	100,00	4,00
Критерий 4. Доброжелательность, вежливость работников организации	96,80	99,38	2,58
5.1. Доля получателей услуг, которые готовы рекомендовать организацию образования родственникам и знакомым (могли бы ее рекомендовать, если бы была возможность выбора организации)	89,00	98,44	9,44
5.2. Доля получателей услуг, удовлетворенных графиком работы образовательной организации	95,00	100,00	5,00
5.3. Доля получателей услуг, удовлетворенных в целом условиями оказания услуг в образовательной	93,00	100,00	7,00

МАДОУ МДС № 49	Результаты НОКО-2019	Результаты НОКО-2022	Динамика результатов
организации			
Критерий 5. Удовлетворенность условиями оказания услуг	92,20	99,53	7,33
Итоговый балл	84,42	87,45	3,03

По результатам НОК-2022 организация увеличила свой итоговый балл с 84,42 до 87,45. Отрицательная динамика зафиксирована по Критерию 3. Доступность услуг для инвалидов, в части показателя 3.1. Наибольшая положительная динамика отмечена по Критерию 2. Комфортность условий предоставления услуг. В частности, доля получателей услуг, удовлетворенных комфортностью условий предоставления услуг, увеличилась, и балл по показателю составил 100,00.

Основные недостатки, выявленные в муниципальном образовании:

1. По **Критерию 1. Открытость и доступность информации об организации** установлено, что на официальных сайтах образовательных организаций отсутствуют следующие дистанционные способы взаимодействия с получателями услуг:

- раздел «Часто задаваемые вопросы» (3 организации).

2. По **Критерию 3. Доступность услуг для инвалидов** установлено, что помещения и территория организаций муниципального образования не в полной мере оборудованы с учетом доступности услуг для инвалидов. По результатам натурного наблюдения установлено, что в организации отсутствуют следующие показатели:

- оборудование входных групп пандусами (подъемными платформами) (3 организации)
- сменные кресла-коляски (3 организации)
- специально оборудованные для инвалидов санитарно-гигиенические помещения (2 организации)

3. По **Критерию 3. Доступность услуг для инвалидов** установлено, что в образовательных организациях не в полной мере созданы условия доступности, позволяющие инвалидам получать услуги наравне с другими, в частности отсутствуют:

- возможность предоставления инвалидам по слуху (слуху и зрению) услуг сурдопереводчика (тифлосурдопереводчика) (3 организации)

4. По **Критерию 3. Доступность услуг для инвалидов** установлено, что получатели услуг с ограниченными возможностями здоровья не в полной мере удовлетворены созданными условиями получения услуг и оборудованностью помещений и территорий организации (2 организации).

5. По **Критерию 2. Комфортность условий предоставления услуг** установлено, что получатели услуг не в полной мере удовлетворены комфортностью условий осуществления образовательной деятельности (2 организации).

6. По **Критерию 4. Доброжелательность, вежливость работников организации** установлено, что получатели услуг не в полной мере удовлетворены доброжелательностью и вежливостью работников организации образования (2 организации).

7. По **Критерию 5. Удовлетворенность условиями оказания услуг** установлено, что в образовательных организациях не созданы условия для готовности получателей рекомендовать организацию (2 организации).

8. По **Критерию 5. Удовлетворенность условиями оказания услуг** установлено, что организационные условия оказания услуг в образовательных учреждениях (график работы) скорее не удовлетворяют получателей услуг (2 организации).

9. По дополнительному параметру независимой оценки **«Удовлетворенность работой образовательной организации с родителями»** установлено, что получатели услуг оценили работу организации на «отлично»: средний балл муниципалитета по параметру составил 93,72. В общем рейтинге муниципалитет занимает 53 место.

10. По завершению аудита сайта образовательной организации по дополнительному показателю НОКО **«Популяризация сайта bus.gov.ru на официальных сайтах образовательных организаций»** недостатков не выявлено.

Махневское МО

В рейтинге среди всех муниципальных образований Свердловской области Махневское МО занимает **41** место.

Среднее значение баллов по критериям НОКО-2022:

- Открытость и доступность информации об организации – 98,97 баллов;
- Комфортность условий предоставления услуг – 96,10 баллов;
- Доступность услуг для инвалидов – 66,00 баллов;
- Доброжелательность, вежливость работников организации – 94,88 баллов;
- Удовлетворенность условиями оказания услуг – 95,84 баллов.

На территории муниципального образования опрошено 77 респондентов (обучающихся и их родителей/ законных представителей).

Итоговый интегральный показатель по результатам НОКО-2022 составил 90,36 баллов (из 100 максимально возможных). Отклонение от нормативного показателя – 9,64%. В 2019 году интегральный показатель составлял 85,28 баллов (из 100 максимально возможных), отклонение от нормативного показателя – 14,72%.

Ранжирование организаций внутри муниципалитета по значению интегрального показателя:

№ в общем перечне	ИНН	Наименование организации	Критерий 1	Критерий 2	Критерий 3	Критерий 4	Критерий 5	Итоговый балл	Место ОО в общем рейтинге	Место ОО в рейтинге муниципалитета
524	6601007266	МБДОУ "Махнёвский детский сад"	98,96	96,11	66,00	94,88	95,85	90,36	536	1

Динамика баллов по критериям НОКО у образовательной организации:

МБДОУ "Махнёвский детский сад"	Результаты НОКО-2019	Результаты НОКО-2022	Динамика результатов
1.1. Соответствие информации о деятельности организации, размещенной на общедоступных информационных ресурсах, перечню информации и требованиям к ней, установленным НПА	95,00	100,00	5,00
1.2. Обеспечение на официальном сайте организации наличия и функционирования дистанционных способов обратной связи и взаимодействия с получателями услуг	100,00	100,00	0,00

МБДОУ "Махнёвский детский сад"	Результаты НОКО-2019	Результаты НОКО-2022	Динамика результатов
1.3. Доля получателей услуг, удовлетворенных открытостью, полнотой и доступностью информации о деятельности организации, размещенной на информационных стендах, на сайте в информационно-телекоммуникационной сети "Интернет"	97,00	97,41	0,41
Критерий 1. Открытость и доступность информации об организации	97,30	98,96	1,66
2.1. Обеспечение в организации комфортных условий для предоставления услуг	100,00	100,00	0,00
2.2. Доля получателей услуг, удовлетворенных комфортностью условий предоставления услуг	86,00	92,21	6,21
Критерий 2. Комфортность условий предоставления услуг	93,00	96,11	3,11
3.1. Оборудование территории, прилегающей к организации, и ее помещений с учетом доступности для инвалидов	0,00	40,00	40,00
3.2. Обеспечение в организации условий доступности, позволяющих инвалидам получать услуги наравне с другими	0,00	60,00	60,00
3.3. Доля получателей услуг, удовлетворенных доступностью услуг для инвалидов	100,00	100,00	0,00
Критерий 3. Доступность услуг для инвалидов	30,00	66,00	36,00
4.1. Доля получателей услуг, удовлетворенных доброжелательностью, вежливостью работников организации, обеспечивающих первичный контакт и информирование получателя услуги (работники справочной, кассиры и прочее) при непосредственном обращении в организацию	93,00	96,10	3,10
4.2. Доля получателей услуг, удовлетворенных доброжелательностью, вежливостью работников организации, обеспечивающих непосредственное оказание услуги при обращении в организацию	93,00	92,21	-0,79
4.3. Доля получателей услуг, удовлетворенных доброжелательностью, вежливостью работников организации, обеспечивающих непосредственное оказание услуги при обращении в организацию	97,00	97,78	0,78
Критерий 4. Доброжелательность, вежливость работников организации	93,80	94,88	1,08
5.1. Доля получателей услуг, которые готовы рекомендовать организацию образования родственникам и знакомым (могли бы ее рекомендовать, если бы была возможность выбора организации)	93,00	94,81	1,81
5.2. Доля получателей услуг, удовлетворенных графиком работы образовательной организации	95,00	93,51	-1,49
5.3. Доля получателей услуг, удовлетворенных в целом условиями оказания услуг в образовательной организации	96,00	97,40	1,40
Критерий 5. Удовлетворенность условиями оказания услуг	94,90	95,85	0,95
Итоговый балл	81,80	90,36	8,56

По результатам НОК-2022 организация увеличила свой итоговый балл с 81,80 до 90,36. Существенные изменения баллов произошли в Критерии 3. Доступность услуг для инвалидов. Организация провела работу над обеспечением для лиц с ОВЗ условий, позволяющих им получать услуги наравне с другими, а также над оборудованием территории организации и ее помещений с учетом доступности для инвалидов. По остальным Критериям НОКО наблюдается небольшая положительная динамика, в частности, по показателю 1.1 Критерия 1. Открытость и доступность информации об организации наблюдается отрицательная динамика: организация привела в полное соответствие с НПА информацию о деятельности организации, размещенную на общедоступных информационных ресурсах.

Основные недостатки, выявленные в муниципальном образовании:

1. По **Критерию 1. Открытость и доступность информации об организации** установлено, что на официальных сайтах образовательных организаций отсутствуют следующие дистанционные способы взаимодействия с получателями услуг:

- раздел «Часто задаваемые вопросы» (1 организация).

2. По **Критерию 3. Доступность услуг для инвалидов** установлено, что помещения и территория организаций муниципального образования не в полной мере оборудованы с учетом доступности услуг для инвалидов. По результатам натурного наблюдения установлено, что в организации отсутствуют следующие показатели:

- выделенные стоянки для автотранспортных средств инвалидов (1 организация)
- адаптированные лифты, поручни, расширенные дверные проемы (1 организация)
- сменные кресла-коляски (1 организация)

3. По **Критерию 3. Доступность услуг для инвалидов** установлено, что в образовательных организациях не в полной мере созданы условия доступности, позволяющие инвалидам получать услуги наравне с другими, в частности отсутствуют:

- дублирование для инвалидов по слуху и зрению звуковой и зрительной информации (1 организация)
- дублирование надписей, знаков и иной текстовой и графической информации знаками, выполненными рельефно-точечным шрифтом Брайля (1 организация)
- возможность предоставления инвалидам по слуху (слуху и зрению) услуг сурдопереводчика (тифлосурдопереводчика) (1 организация)

4. По **Критерию 2. Комфортность условий предоставления услуг** установлено, что получатели услуг не в полной мере удовлетворены комфортностью условий осуществления образовательной деятельности (1 организация).

5. По **Критерию 4. Доброжелательность, вежливость работников организации** установлено, что получатели услуг не в полной мере удовлетворены доброжелательностью и вежливостью работников организации образования (1 организация).

6. По **Критерию 5. Удовлетворенность условиями оказания услуг** установлено, что в образовательных организациях не созданы условия для готовности получателей рекомендовать организацию (1 организация).

7. По **Критерию 5. Удовлетворенность условиями оказания услуг** установлено, что организационные условия оказания услуг в образовательных учреждениях (график работы) скорее не удовлетворяют получателей услуг (1 организация).

8. По дополнительному параметру независимой оценки **«Удовлетворенность работой образовательной организации с родителями»** установлено, что получатели услуг оценили работу организации на «отлично»: средний балл муниципалитета по параметру составил 96,10. В общем рейтинге муниципалитет занимает 33 место.

9. По завершению аудита сайта образовательной организации по дополнительному показателю НОКО **«Популяризация сайта bus.gov.ru на официальных сайтах образовательных организаций»** были выявлены следующие недостатки:

– В разделе «Независимая оценка качества оказания услуг» на официальных сайтах образовательных организаций отсутствуют/ не актуальны **отчеты** по реализации планов мероприятий по результатам НОКО в 2019 году, реализованных в полном объеме (по состоянию 31.12.2022) (1 организация);

– Отсутствует/ не актуальна **гиперссылка** на сайт bus.gov.ru с результатами независимой оценки качества оказания услуг образовательными организациями (1 организация);

– На официальных сайтах образовательных учреждений отсутствует информации о модуле на сайте bus.gov.ru, на котором реализована возможность оставить отзыв гражданами о качестве услуг, предоставляемых образовательными учреждениями, с приглашением заинтересованных лиц воспользоваться предоставленным ресурсом и принять участие в оценке деятельности образовательных организаций (отсутствует/ не актуален **кликабельный баннер** с переходом на карточку образовательной организации сайта bus.gov.ru с возможностью оставить отзыв) (1 организация).

Проанализировав полученные данные, региональный оператор провел работу с организациями по устранению выявленных недостатков по показателю НОКО **«Популяризация сайта bus.gov.ru на официальных сайтах образовательных организаций»**. Организации запланировали мероприятия по устранению недостатков до окончания НОКО.

МО г. Алапаевск

В рейтинге среди всех муниципальных образований Свердловской области МО г. Алапаевск занимает **44** место.

Среднее значение баллов по критериям НОКО-2022:

- Открытость и доступность информации об организации – 99,57 баллов;
- Комфортность условий предоставления услуг – 97,43 баллов;
- Доступность услуг для инвалидов – 57,14 баллов;
- Доброжелательность, вежливость работников организации – 98,92 баллов;
- Удовлетворенность условиями оказания услуг – 97,17 баллов.

На территории муниципального образования опрошено 1124 респондента (обучающихся и их родителей/ законных представителей).

Итоговый интегральный показатель по результатам НОКО-2022 составил 90,04 баллов (из 100 максимально возможных). Отклонение от нормативного показателя – 9,96%. В 2019 году интегральный показатель составлял 83,39 баллов (из 100 максимально возможных), отклонение от нормативного показателя – 16,61%.

Ранжирование организаций внутри муниципалитета по значению интегрального показателя:

№ в общем перечне	ИНН	Наименование организации	Критерий 1	Критерий 2	Критерий 3	Критерий 4	Критерий 5	Итоговый балл	Место ОО в общем рейтинге	Место ОО в рейтинге муниципалитета
552	6601006819	МБДОУ "Детский сад № 42"	99,65	100,00	68,00	99,44	98,05	93,03	395	1
551	6601006801	МБДОУ "Детский сад № 41"	99,26	95,97	76,00	96,84	96,13	92,84	405	2
538	6601006713	МБДОУ "Детский сад № 10"	99,23	98,78	70,00	97,73	97,07	92,56	415	3
541	6601006738	МБДОУ "Детский сад № 18"	100,00	100,00	62,00	100,00	99,70	92,34	427	4
537	6601006777	МАДОУ "Детский сад № 35"	100,00	100,00	62,00	100,00	99,06	92,21	435	5
540	6601006960	МБДОУ "Детский сад № 15"	100,00	100,00	62,00	100,00	98,98	92,20	436	6
539	6601006953	МБДОУ "Детский сад № 12"	100,00	97,50	62,00	100,00	99,00	91,70	462	7
550	6601011840	МБДОУ "Детский сад №	99,74	96,99	62,00	99,04	96,99	90,95	501	8

№ в общем перечне	ИНН	Наименование организации	Критерий 1	Критерий 2	Критерий 3	Критерий 4	Критерий 5	Итоговый балл	Место ОО в общем рейтинге	Место ОО в рейтинге муниципалитета
		40"								
544	6601006745	МБДОУ "Детский сад № 30"	99,47	95,19	62,00	100,00	97,31	90,79	512	9
545	6601006752	МБДОУ "Детский сад № 32"	100,00	100,00	56,00	100,00	97,97	90,79	512	9
546	6601007019	МБДОУ "Детский сад № 33"	99,11	98,89	54,00	100,00	100,00	90,40	534	10
549	6601006791	МБДОУ "Детский сад № 39"	100,00	94,45	62,00	99,11	94,89	90,09	547	11
542	6601009947	МБДОУ "Детский сад № 22"	98,52	98,59	57,86	97,18	96,62	89,75	565	12
547	6601006760	МБДОУ "Детский сад № 34"	99,52	97,96	54,00	98,37	96,33	89,24	593	13
554	6601006985	МБДОУ "Детский сад № 5"	100,00	100,00	46,00	100,00	100,00	89,20	595	14
555	6601007361	МБДОУ "Детский сад № 65"	99,65	96,10	56,00	99,01	95,00	89,15	598	15
548	6601006784	МБДОУ "Детский сад № 38"	98,95	87,50	68,00	95,84	90,83	88,22	643	16
543	6601006978	МБДОУ "Детский сад № 23"	100,00	94,83	52,00	97,24	96,55	88,12	649	17
556	6601006706	МБДОУ "Детский сад № 8"	99,64	99,11	44,00	99,28	98,22	88,05	652	18
553	6601007643	МБДОУ "Детский сад № 43"	99,28	98,81	34,00	100,00	96,43	85,70	728	19
557	6601006720	МБДОУ "Детский сад № 11"	98,87	95,35	30,00	98,14	95,35	83,54	766	20

Динамика баллов по критериям НОКО у организации, занявшей последнее место в рейтинге по муниципалитету.

МБДОУ "Детский сад № 11"	Результаты НОКО-2019	Результаты НОКО-2022	Динамика результатов
1.1. Соответствие информации о деятельности организации, размещенной на общедоступных информационных ресурсах, перечню информации и требованиям к ней, установленным НПА	86,00	100,00	14,00
1.2. Обеспечение на официальном сайте организации наличия и функционирования дистанционных способов обратной связи и взаимодействия с получателями услуг	90,00	100,00	10,00

МБДОУ "Детский сад № 11"	Результаты НОКО-2019	Результаты НОКО-2022	Динамика результатов
1.3. Доля получателей услуг, удовлетворенных открытостью, полнотой и доступностью информации о деятельности организации, размещенной на информационных стендах, на сайте в информационно-телекоммуникационной сети "Интернет"	98,00	97,17	-0,83
Критерий 1. Открытость и доступность информации об организации	92,00	98,87	6,87
2.1. Обеспечение в организации комфортных условий для предоставления услуг	80,00	100,00	20,00
2.2. Доля получателей услуг, удовлетворенных комфортностью условий предоставления услуг	97,00	90,70	-6,30
Критерий 2. Комфортность условий предоставления услуг	88,50	95,35	6,85
3.1. Оборудование территории, прилегающей к организации, и ее помещений с учетом доступности для инвалидов	0,00	0,00	0,00
3.2. Обеспечение в организации условий доступности, позволяющих инвалидам получать услуги наравне с другими	60,00	0,00	-60,00
3.3. Доля получателей услуг, удовлетворенных доступностью услуг для инвалидов	100,00	100,00	0,00
Критерий 3. Доступность услуг для инвалидов	54,00	30,00	-24,00
4.1. Доля получателей услуг, удовлетворенных доброжелательностью, вежливостью работников организации, обеспечивающих первичный контакт и информирование получателя услуги (работники справочной, кассиры и прочее) при непосредственном обращении в организацию	100,00	97,67	-2,33
4.2. Доля получателей услуг, удовлетворенных доброжелательностью, вежливостью работников организации, обеспечивающих непосредственное оказание услуги при обращении в организацию	100,00	97,67	-2,33
4.3. Доля получателей услуг, удовлетворенных доброжелательностью, вежливостью работников организации, обеспечивающих непосредственное оказание услуги при обращении в организацию	99,00	100,00	1,00
Критерий 4. Доброжелательность, вежливость работников организации	99,80	98,14	-1,66
5.1. Доля получателей услуг, которые готовы рекомендовать организацию образования родственникам и знакомым (могли бы ее рекомендовать, если бы была возможность выбора организации)	100,00	97,67	-2,33
5.2. Доля получателей услуг, удовлетворенных графиком работы образовательной организации	100,00	97,67	-2,33
5.3. Доля получателей услуг, удовлетворенных в целом условиями оказания услуг в образовательной организации	100,00	93,02	-6,98
Критерий 5. Удовлетворенность условиями оказания услуг	100,00	95,35	-4,65
Итоговый балл	86,86	83,54	-3,32

По результатам НОКО-2022 итоговый балл организации снизился с 97,72 до 92,10. Существенные изменения произошли в Критерии 3. Доступность услуг для инвалидов, в части показателя 3.2: установлено, что в учреждении снизилось количество условий, позволяющих лицам с ОВЗ получать услуги наравне с другими. Положительная динамика также наблюдается по Критерию 1. Открытость и доступность информации об организации: организация обеспечила наличие и функционирование всех необходимых дистанционных способов обратной связи, а также привела в полное соответствие с НПА информацию о деятельности организации, размещенную на общедоступных информационных ресурсах.

Основные недостатки, выявленные в муниципальном образовании:

1. По **Критерию 1. Открытость и доступность информации об организации** установлено, что на официальных сайтах образовательных организаций отсутствуют следующие дистанционные способы взаимодействия с получателями услуг:

- раздел «Часто задаваемые вопросы» (8 организаций)

2. По **Критерию 3. Доступность услуг для инвалидов** установлено, что помещения и территория организаций муниципального образования не в полной мере оборудованы с учетом доступности услуг для инвалидов. По результатам натурного наблюдения установлено, что в организации отсутствуют следующие показатели:

- оборудование входных групп пандусами (подъемными платформами) (18 организаций)
- выделенные стоянки для автотранспортных средств инвалидов (18 организаций)
- адаптированные лифты, поручни, расширенные дверные проемы (21 организация)
- сменные кресла-коляски (21 организация)
- специально оборудованные для инвалидов санитарно-гигиенические помещения (21 организация)

3. По **Критерию 3. Доступность услуг для инвалидов** установлено, что в образовательных организациях не в полной мере созданы условия доступности, позволяющие инвалидам получать услуги наравне с другими, в частности отсутствуют:

- дублирование для инвалидов по слуху и зрению звуковой и зрительной информации (21 организация)
- возможность предоставления инвалидам по слуху (слуху и зрению) услуг сурдопереводчика (тифлосурдопереводчика) (18 организаций)

4. По **Критерию 2. Комфортность условий предоставления услуг** установлено, что получатели услуг не в полной мере удовлетворены комфортностью условий осуществления образовательной деятельности (15 организаций).

5. По **Критерию 4. Доброжелательность, вежливость работников организации** установлено, что получатели услуг не в полной мере удовлетворены доброжелательностью и вежливостью работников организации образования (12 организаций).

6. По **Критерию 5. Удовлетворенность условиями оказания услуг** установлено, что в образовательных организациях не созданы условия для готовности получателей рекомендовать организацию (15 организаций).

7. По **Критерию 5. Удовлетворенность условиями оказания услуг** установлено, что организационные условия оказания услуг в образовательных учреждениях (график работы) скорее не удовлетворяют получателей услуг (14 организаций).

8. По дополнительному параметру независимой оценки **«Удовлетворенность работой образовательной организации с родителями»** установлено, что получатели услуг оценили работу организации на «отлично»: средний балл муниципалитета по параметру составил 97,48. В общем рейтинге муниципалитет занимает 10 место.

9. По завершению аудита сайта образовательной организации по дополнительному показателю НОКО **«Популяризация сайта bus.gov.ru на официальных сайтах образовательных организаций»** были выявлены следующие недостатки:

– На официальных сайтах образовательных учреждений отсутствует информации о модуле на сайте bus.gov.ru, на котором реализована возможность оставить отзыв гражданами о качестве услуг, предоставляемых образовательными учреждениями, с приглашением заинтересованных лиц воспользоваться предоставленным ресурсом и принять участие в оценке деятельности образовательных организаций (отсутствует/ не актуален **кликабельный баннер** с переходом на карточку образовательной организации сайта bus.gov.ru с возможностью оставить отзыв) (8 организаций).

Проанализировав полученные данные, региональный оператор провел работу с организациями по устранению выявленных недостатков по показателю НОКО **«Популяризация сайта bus.gov.ru на официальных сайтах образовательных организаций»**. Организации запланировали мероприятия по устранению недостатков до окончания НОКО.

МО г. Екатеринбург

В рейтинге среди всех муниципальных образований Свердловской области МО г. Екатеринбург занимает **4** место.

Среднее значение баллов по критериям НОКО-2022:

- Открытость и доступность информации об организации – 98,99 баллов;
- Комфортность условий предоставления услуг – 98,01 баллов;
- Доступность услуг для инвалидов – 89,64 баллов;
- Доброжелательность, вежливость работников организации – 98,88 баллов;
- Удовлетворенность условиями оказания услуг – 97,45 баллов.

На территории муниципального образования опрошено 39237 респондентов (обучающихся и их родителей/ законных представителей).

Итоговый интегральный показатель по результатам НОКО-2022 составил 96,59 баллов (из 100 максимально возможных). Отклонение от нормативного показателя – 3,41%. В 2019 году интегральный показатель составлял 86,73 баллов (из 100 максимально возможных), отклонение от нормативного показателя – 13,27%.

Ранжирование организаций внутри муниципалитета по значению интегрального показателя:

№ в общем перечне	ИНН	Наименование организации	Критерий 1	Критерий 2	Критерий 3	Критерий 4	Критерий 5	Итоговый балл	Место ОО в общем рейтинге	Место ОО в рейтинге муниципалитета
627	6659046618	МАДОУ детский сад общеразвивающего вида № 116	100,00	100,00	100,00	100,00	100,00	100,00	1	1
643	6659052717	МБДОУ - детский сад присмотра и оздоровления № 90	100,00	100,00	100,00	100,00	100,00	100,00	1	1
834	6679037065	МАДОУ № 300	100,00	100,00	100,00	100,00	100,00	100,00	1	1
858	6674114615	МБДОУ - детский сад № 148	100,00	100,00	100,00	100,00	100,00	100,00	1	1
864	6679037731	МБДОУ - детский сад № 277	100,00	100,00	100,00	100,00	100,00	100,00	1	1
867	6664058320	МБДОУ - детский сад № 341	100,00	100,00	100,00	100,00	100,00	100,00	1	1
838	6679037442	МАДОУ № 410	100,00	100,00	100,00	99,63	100,00	99,93	2	2

№ в общем перечне	ИНН	Наименование организации	Критерий 1	Критерий 2	Критерий 3	Критерий 4	Критерий 5	Итоговый балл	Место ОО в общем рейтинге	Место ОО в рейтинге муниципалитета
843	6674368962	МАДОУ детский сад № 11	100,00	100,00	100,00	100,00	99,43	99,89	4	3
615	6678013181	МАДОУ детский сад № 327	99,41	100,00	100,00	100,00	100,00	99,88	5	4
895	6664047737	МБДОУ - детский сад комбинированного вида № 493	100,00	100,00	100,00	99,38	100,00	99,88	5	4
855	6674144916	МАДОУ детский сад комбинированного вида № 539	100,00	99,60	100,00	99,68	100,00	99,86	6	5
678	6660017675	МБДОУ - детский сад № 41	100,00	99,79	99,52	100,00	99,91	99,84	7	6
682	6660015156	МБДОУ - детский сад № 536	100,00	100,00	100,00	100,00	99,17	99,83	8	7
859	6679109009	МБДОУ детский сад № 182	100,00	100,00	100,00	100,00	99,01	99,80	9	8
862	6664067701	МБДОУ - детский сад № 250	99,84	99,60	100,00	100,00	99,52	99,79	10	9
618	6659215785	МАДОУ - детский сад № 85	100,00	100,00	99,14	99,83	99,85	99,76	12	10
857	6674124726	МБДОУ - детский сад № 127 "Кораблик"	100,00	99,45	100,00	99,56	99,78	99,76	12	10
875	6664053642	МБДОУ - детский сад № 424	99,71	100,00	100,00	99,44	99,58	99,75	13	11
633	6659052474	МБДОУ - детский сад № 312	100,00	99,59	100,00	99,67	99,43	99,74	14	12
704	6671184195	МАДОУ - детский сад № 233	100,00	99,63	100,00	99,83	99,25	99,74	14	12
866	6674309928	МБДОУ - детский сад № 321	99,73	100,00	100,00	99,72	99,20	99,73	15	13
868	6664056957	МБДОУ - детский сад № 362	98,64	100,00	100,00	100,00	100,00	99,73	15	13
769	6662121150	МБДОУ - детский сад комбинированного вида № 62	99,76	100,00	100,00	99,54	99,30	99,72	16	14
897	6674101341	МБДОУ - детский сад № 121	99,90	99,54	99,52	99,81	99,77	99,71	17	15
645	6659071741	МБДОУ - детский сад № 174	100,00	99,51	100,00	99,78	99,21	99,70	18	16
758	6662109466	МАДОУ - детский сад комбинированного вида "Улыбка" № 177	99,82	100,00	100,00	100,00	98,64	99,69	19	17
632	6678012830	МБДОУ детский сад №	99,63	100,00	100,00	99,31	99,48	99,68	20	18

№ в общем перечне	ИНН	Наименование организации	Критерий 1	Критерий 2	Критерий 3	Критерий 4	Критерий 5	Итоговый балл	Место ОО в общем рейтинге	Место ОО в рейтинге муниципалитета
		288								
710	6671200680	МАДОУ Детский Сад № 45	100,00	99,46	100,00	100,00	98,93	99,68	20	18
623	6659120614	МАДОУ - детский сад общеразвивающего вида № 254	100,00	100,00	100,00	100,00	98,37	99,67	21	19
636	6659043737	МБДОУ - детский сад № 46 "Непоседы"	99,66	100,00	100,00	99,42	99,28	99,67	21	19
629	6659052611	МБДОУ - детский сад № 184	100,00	100,00	100,00	99,67	98,46	99,63	23	20
754	6672333241	МАДОУ - детский сад № 555	99,79	98,94	100,00	100,00	99,26	99,60	25	21
694	6660010408	МБДОУ детский сад № 113	98,90	99,32	100,00	100,00	99,73	99,59	26	22
836	6679037682	МАДОУ № 33	99,92	99,61	100,00	99,29	99,10	99,58	27	23
688	6660018439	МБДОУ - детский сад комбинированного вида № 376	99,56	99,47	100,00	99,58	99,26	99,57	28	24
841	6679037040	МАДОУ № 526	99,12	100,00	100,00	99,43	99,29	99,57	28	24
767	6672338306	МБДОУ детский сад комбинированного вида № 267	99,55	99,74	100,00	99,13	99,26	99,54	29	25
879	6674144930	МБДОУ - детский сад комбинированного вида № 464	100,00	98,50	100,00	100,00	99,20	99,54	29	25
603	6658080768	МБДОУ - детский сад комбинированного вида № 414	100,00	99,08	100,00	98,52	100,00	99,52	30	26
565	6658078247	МАДОУ - детский сад комбинированного вида № 115	99,49	99,02	100,00	100,00	99,02	99,51	31	27
622	6659047971	МАДОУ - детский сад компенсирующего вида № 369	100,00	99,33	100,00	98,92	99,19	99,49	32	28
621	6659167549	МАДОУ - детский сад № 349	99,72	99,75	98,13	99,69	99,90	99,44	36	29
837	6664068751	МАДОУ № 358	99,66	99,17	100,00	99,21	99,05	99,42	37	30
896	6674194811	МБДОУ - детский сад комбинированного вида № 572	99,45	99,33	100,00	98,92	99,33	99,41	38	31
751	6662110430	МАДОУ детский сад № 364	100,00	98,61	100,00	99,44	98,89	99,39	40	32

№ в общем перечне	ИНН	Наименование организации	Критерий 1	Критерий 2	Критерий 3	Критерий 4	Критерий 5	Итоговый балл	Место ОО в общем рейтинге	Место ОО в рейтинге муниципалитета
845	6679023224	МАДОУ № 133	99,69	99,64	100,00	99,27	98,35	99,39	40	32
746	6661082691	МБДОУ - детский сад компенсирующего вида № 342	100,00	99,68	99,42	99,74	98,08	99,38	41	33
570	6658069605	МБДОУ - детский сад № 1	99,38	99,64	100,00	99,71	98,12	99,37	42	34
831	6674316900	МАДОУ № 223	99,70	99,27	100,00	99,26	98,54	99,35	43	35
616	6678032931	МАДОУ детский сад № 4	99,30	98,96	100,00	99,58	98,75	99,32	45	36
847	6674368867	МАДОУ детский сад № 16	99,92	99,37	98,80	99,50	98,91	99,30	46	37
654	6670246829	МАДОУ - детский сад № 459	99,62	99,11	100,00	99,08	98,57	99,28	47	38
849	6679072824	МАДОУ детский сад № 394	100,00	99,55	97,50	99,64	99,45	99,23	50	39
870	6674371958	МБДОУ детский сад № 385 "Сказка"	99,74	98,81	100,00	99,52	97,98	99,21	51	40
869	6674170313	МБДОУ детский сад № 385	99,77	98,37	100,00	99,13	98,69	99,19	52	41
750	6672314898	МАДОУ детский сад № 192	99,82	100,00	97,27	100,00	98,80	99,18	53	42
861	6674194836	МБДОУ - детский сад № 201	100,00	98,08	100,00	100,00	97,69	99,15	54	43
571	6658439711	МБДОУ - детский сад № 128	100,00	100,00	95,71	100,00	100,00	99,14	55	44
680	6670326182	МБДОУ детский сад № 423	100,00	100,00	95,71	100,00	100,00	99,14	55	44
848	6674237906	МАДОУ - детский сад № 326	99,80	99,06	100,00	99,42	97,36	99,13	56	45
757	6662109498	МАДОУ детский сад комбинированного вида № 308 "Жемчужинка"	99,14	98,95	100,00	99,36	97,90	99,07	59	46
768	6662109473	МБДОУ - детский сад комбинированного вида № 271	99,45	98,68	100,00	99,21	98,01	99,07	59	46
630	6659132458	МБДОУ - детский сад № 196	99,82	97,79	100,00	98,94	98,68	99,05	60	47
886	6664067758	МБДОУ - детский сад № 519	98,08	99,39	100,00	100,00	97,80	99,05	60	47
659	6670318230	МАДОУ детский сад № 81	99,55	97,59	100,00	99,45	98,55	99,03	62	48

№ в общем перечне	ИНН	Наименование организации	Критерий 1	Критерий 2	Критерий 3	Критерий 4	Критерий 5	Итоговый балл	Место ОО в общем рейтинге	Место ОО в рейтинге муниципалитета
882	6664038531	МБДОУ - детский сад № 497	99,78	98,64	98,42	99,56	98,74	99,03	62	48
739	6671314550	МБДОУ детский сад № 561	100,00	99,01	98,89	99,30	97,68	98,98	64	49
745	6661082733	МБДОУ - детский сад № 79	99,58	98,04	100,00	100,00	97,06	98,94	66	50
874	6664066659	МБДОУ детский сад № 405	99,69	100,00	95,00	100,00	100,00	98,94	66	50
631	6678032547	МБДОУ детский сад № 204	99,33	96,88	100,00	100,00	98,44	98,93	67	51
598	6658080750	МБДОУ - детский сад комбинированного вида № 13	99,69	98,97	100,00	98,90	96,96	98,90	68	52
642	6659047883	МБДОУ детский сад общеразвивающего вида № 51	99,91	98,77	97,50	99,42	98,73	98,87	69	53
617	6659215721	МАДОУ - детский сад № 80	99,84	98,92	98,50	98,27	98,70	98,85	70	54
762	6662076676	МАДОУ детский сад № 524	99,10	98,00	100,00	99,27	97,85	98,84	71	55
898	6664057372	МБДОУ детский сад № 566	100,00	100,00	94,00	100,00	100,00	98,80	75	56
889	6664076495	МБДОУ - детский сад № 548	100,00	100,00	94,00	100,00	99,84	98,77	76	57
706	6661066724	МАДОУ - детский сад № 366	99,79	100,00	94,00	100,00	100,00	98,76	77	58
670	6670247967	МБДОУ - детский сад № 262	99,25	97,06	100,00	99,22	98,00	98,71	79	59
718	6671184710	МАДОУ - детский сад № 73	100,00	100,00	94,00	100,00	99,56	98,71	79	59
873	6679016080	МБДОУ детский сад № 402	100,00	98,59	100,00	98,00	96,90	98,70	80	60
892	6664053466	МБДОУ - детский сад комбинированного вида № 360	99,36	97,62	100,00	100,00	96,51	98,70	80	60
564	6658534210	МАДОУ - детский сад № 151	98,44	99,05	100,00	98,66	97,23	98,68	82	61
713	6671431207	МАДОУ детский сад № 53	99,80	99,50	96,47	98,90	98,61	98,66	84	62
899	6679058717	МАДОУ № 552	99,18	98,15	100,00	97,14	98,82	98,66	84	62
863	6674306701	МБДОУ детский сад № 275	100,00	99,18	94,00	100,00	100,00	98,64	85	63

№ в общем перечне	ИНН	Наименование организации	Критерий 1	Критерий 2	Критерий 3	Критерий 4	Критерий 5	Итоговый балл	Место ОО в общем рейтинге	Место ОО в рейтинге муниципалитета
573	6658362307	МБДОУ - детский сад № 19	100,00	100,00	94,00	100,00	99,13	98,63	86	64
640	6659047724	МБДОУ - детский сад № 245	100,00	100,00	94,55	99,49	99,10	98,63	86	64
648	6670200729	МАДОУ - детский сад № 180	100,00	100,00	94,00	99,12	100,00	98,62	87	65
674	6670408491	МБДОУ детский сад № 332	99,20	98,46	97,27	98,77	99,31	98,60	88	66
761	6662110006	МАДОУ детский сад общеразвивающего вида № 363 "Золотой петушок"	100,00	100,00	94,00	99,18	99,69	98,57	89	67
832	6679037026	МАДОУ № 247	100,00	100,00	94,00	99,65	99,14	98,56	90	68
856	6674135686	МБДОУ детский сад № 438	99,14	98,94	99,14	98,30	97,23	98,55	91	69
853	6664067557	МАДОУ детский сад № 48	99,02	97,35	100,00	98,36	97,82	98,51	93	70
817	6663066198	МБДОУ - детский сад комбинированного вида № 399	100,00	100,00	94,00	100,00	98,34	98,47	95	71
852	6674305514	МАДОУ - детский сад № 47	99,76	98,35	96,00	99,07	99,06	98,45	96	72
672	6670398451	МБДОУ - детский сад № 313	99,69	99,76	95,00	99,10	98,67	98,44	97	73
676	6670409382	МБДОУ детский сад № 352	100,00	99,40	94,00	99,52	99,28	98,44	97	73
703	6671273007	МАДОУ - детский сад № 222	99,70	99,64	94,00	99,71	99,05	98,42	98	74
763	6672277484	МБДОУ - детский сад № 176	100,00	99,16	94,00	99,32	99,49	98,39	100	75
787	6686055097	МАДОУ детский сад № 531	98,57	97,94	100,00	99,13	96,11	98,35	102	76
562	6658410159	МАДОУ - детский сад № 541	100,00	100,00	92,00	99,68	100,00	98,34	103	77
660	6670378960	МАДОУ - детский сад № 372	100,00	99,50	94,00	99,60	98,49	98,32	104	78
662	6660002693	МАДОУ детский сад № 389	99,71	99,64	94,00	98,99	99,28	98,32	104	78
690	6660017749	МБДОУ - детский сад компенсирующего вида № 101	99,72	98,05	98,13	97,63	97,92	98,29	106	79
840	6679148209	МАДОУ № 515 "Галактика"	97,78	100,00	100,00	99,62	94,05	98,29	106	79

№ в общем перечне	ИНН	Наименование организации	Критерий 1	Критерий 2	Критерий 3	Критерий 4	Критерий 5	Итоговый балл	Место ОО в общем рейтинге	Место ОО в рейтинге муниципалитета
656	6670411014	МАДОУ детский сад № 505	99,71	98,63	94,00	99,68	99,32	98,27	107	80
826	6673134827	МБДОУ - детский сад компенсирующего вида "Центр "Радуга"	98,64	98,69	94,00	100,00	100,00	98,27	107	80
844	6664038524	МАДОУ детский сад № 131	99,42	99,28	94,55	98,56	99,50	98,26	108	81
536	6671015221	ЧДОУ "Согласие-Ф"	100,00	100,00	92,00	100,00	99,26	98,25	109	82
624	6659053076	МАДОУ детский сад комбинированного вида № 94	100,00	100,00	94,00	98,47	98,71	98,24	110	83
594	6658439207	МБДОУ - детский сад № 7	99,44	98,98	94,00	99,57	99,12	98,22	111	84
647	6670326175	МАДОУ - детский сад № 106	100,00	99,08	94,00	100,00	97,96	98,21	112	85
587	6658339121	МБДОУ - детский сад № 462	99,78	98,97	94,00	99,31	98,87	98,19	113	86
872	6674151864	МБДОУ - детский сад № 398	99,53	96,67	100,00	99,24	95,53	98,19	113	86
687	6660019312	МБДОУ - детский сад комбинированного вида № 144	99,84	96,92	100,00	97,92	96,23	98,18	114	87
705	6671431214	МАДОУ детский сад № 32	99,76	99,72	92,75	99,77	98,91	98,18	114	87
699	6671016828	МАДОУ детский сад № 126	99,02	98,36	98,75	98,21	96,48	98,16	116	88
664	6660015149	МАДОУ ЦРР детский сад № 103 "Родники"	99,75	99,14	94,00	99,39	98,49	98,15	117	89
766	6672207536	МБДОУ детский сад № 527	99,67	99,22	92,97	100,00	98,69	98,11	119	90
566	6658078705	МАДОУ - детский сад комбинированного вида № 559	100,00	99,37	92,64	100,00	98,42	98,09	121	91
776	6686041665	МАДОУ детский сад № 161	99,00	97,69	100,00	97,78	95,84	98,06	123	92
724	6671427881	МБДОУ детский сад № 278	99,54	97,12	100,00	98,57	95,00	98,05	124	93
563	6658456410	МАДОУ - детский сад № 67	98,69	98,83	94,00	99,76	98,76	98,01	126	94
891	6679028180	МБДОУ - детский сад № 89	98,64	98,10	94,00	99,49	99,75	98,00	127	95
668	6660131360	МБДОУ - детский сад № 230	99,42	97,98	94,00	100,00	98,52	97,98	128	96

№ в общем перечне	ИНН	Наименование организации	Критерий 1	Критерий 2	Критерий 3	Критерий 4	Критерий 5	Итоговый балл	Место ОО в общем рейтинге	Место ОО в рейтинге муниципалитета
686	6660131956	МБДОУ - детский сад комбинированного вида № 102	99,22	99,29	94,00	98,96	98,29	97,95	129	97
784	6686032879	МАДОУ детский сад № 435	99,68	99,23	94,00	98,37	98,46	97,95	129	97
535	6671015292	ЧДОУ "Согласие-СВ"	99,03	100,00	92,00	100,00	98,67	97,94	130	98
697	6670199311	МБДОУ детский сад № 109	99,10	98,95	94,00	99,16	98,32	97,91	131	99
708	6671431197	МАДОУ детский сад № 39	99,57	98,95	91,86	99,85	99,30	97,91	131	99
893	6664050553	МБДОУ - детский сад комбинированного вида № 427	100,00	98,15	94,00	99,26	98,15	97,91	131	99
652	6670209231	МАДОУ - детский сад № 416	99,30	97,95	94,00	99,45	98,49	97,84	132	100
653	6670246811	МАДОУ - детский сад № 453 "Радуга детства"	99,32	98,05	94,00	99,06	98,67	97,82	134	101
666	6670325453	МАДОУ ЦРР - детский сад № 550 "Академия успеха"	99,47	98,32	94,00	99,66	97,56	97,80	135	102
700	6671312680	МАДОУ детский сад № 14	98,94	97,56	99,23	98,15	95,12	97,80	135	102
752	6685039198	МАДОУ детский сад № 445	96,51	98,51	98,24	98,44	97,09	97,76	136	103
774	6686072550	МАДОУ детский сад № 153	99,38	99,07	92,00	99,63	98,70	97,76	136	103
765	6662125725	МБДОУ детский сад № 441	100,00	99,56	91,50	99,65	98,06	97,75	137	104
771	6672139847	МБДОУ - детский сад общеразвивающего вида № 63 "Непоседы"	99,55	98,39	94,00	99,57	96,88	97,68	140	105
884	6674371965	МАДОУ - детский сад № 509	99,84	98,24	92,00	100,00	98,03	97,62	142	106
612	6658077719	МБДОУ - детский сад присмотра и оздоровления № 143	100,00	100,00	88,00	100,00	100,00	97,60	143	107
613	6658078695	МБДОУ - детский сад присмотра и оздоровления № 333	100,00	100,00	88,00	100,00	100,00	97,60	143	107
835	6664073529	МАДОУ № 324	99,29	98,35	92,50	100,00	97,88	97,60	143	107
728	6671404877	МБДОУ детский сад № 35	99,76	100,00	89,27	99,63	99,30	97,59	144	108

№ в общем перечне	ИНН	Наименование организации	Критерий 1	Критерий 2	Критерий 3	Критерий 4	Критерий 5	Итоговый балл	Место ОО в общем рейтинге	Место ОО в рейтинге муниципалитета
602	6658220359	МБДОУ - детский сад комбинированного вида № 302	100,00	98,25	94,00	98,60	97,02	97,57	146	109
814	6663070571	МБДОУ - детский сад комбинированного вида № 203	99,26	96,43	94,00	99,20	98,93	97,56	147	110
681	6660132195	МБДОУ - детский сад № 469	98,96	95,40	100,00	98,32	95,06	97,55	148	111
665	6660143567	МАДОУ ЦРР - детский сад № 104	99,28	98,29	94,00	98,75	97,33	97,53	149	112
658	6670319805	МАДОУ детский сад № 571	99,19	98,53	94,00	97,43	98,43	97,52	150	113
628	6659046872	МАДОУ ЦРР - детский сад № 556	100,00	100,00	88,00	100,00	99,54	97,51	151	114
760	6672201968	МАДОУ детский сад общеразвивающего вида № 567	99,63	97,68	93,12	98,78	98,02	97,45	153	115
683	6670300096	МБДОУ - детский сад № 588	99,35	97,24	94,00	99,45	97,17	97,44	154	116
559	6658440467	МАДОУ - детский сад № 43	97,33	98,22	98,61	96,82	96,18	97,43	155	117
661	6660015163	МАДОУ - детский сад № 145	99,88	100,00	88,00	99,65	99,49	97,40	157	118
764	6662110013	МБДОУ - детский сад № 193	99,41	99,34	90,67	99,13	98,27	97,36	160	119
577	6658378064	МБДОУ - детский сад № 251	100,00	100,00	88,00	100,00	98,75	97,35	161	120
651	6670425384	МАДОУ детский сад № 345	100,00	98,43	90,67	99,47	98,11	97,34	162	121
725	6661082684	МБДОУ- детский сад № 29	99,83	99,59	88,00	99,67	99,59	97,34	162	121
579	6658363389	МБДОУ детский сад № 283	99,83	99,60	88,00	100,00	99,19	97,32	164	122
890	6674182968	МБДОУ - детский сад № 578	99,51	98,53	92,00	99,22	97,35	97,32	164	122
610	6658078261	МБДОУ детский сад компенсирующего вида № 466	100,00	99,28	88,00	100,00	99,28	97,31	165	123
649	6670160032	МАДОУ - детский сад № 208	98,50	97,95	94,00	100,00	96,10	97,31	165	123
810	6673082583	МБДОУ - детский сад № 518	99,35	96,71	94,00	98,68	97,58	97,26	168	124
689	6660019295	МБДОУ - детский сад	99,34	97,22	94,00	98,56	97,14	97,25	169	125

№ в общем перечне	ИНН	Наименование организации	Критерий 1	Критерий 2	Критерий 3	Критерий 4	Критерий 5	Итоговый балл	Место ОО в общем рейтинге	Место ОО в рейтинге муниципалитета
		комбинированного вида № 468								
755	6672314993	МАДОУ детский сад № 564 "Филипок"	100,00	99,20	88,00	99,68	99,20	97,22	170	126
614	6678033773	МАДОУ детский сад № 30	99,33	96,58	95,00	97,46	97,69	97,21	171	127
595	6658439616	МБДОУ - детский сад № 72	97,90	97,68	100,00	96,34	93,84	97,15	176	128
619	6659177434	МАДОУ детский сад № 179	100,00	100,00	88,00	98,75	99,02	97,15	176	128
597	6658077691	МБДОУ - детский сад № 9	100,00	97,41	88,00	100,00	100,00	97,08	178	129
589	6658078737	МБДОУ - детский сад № 5	99,74	99,68	88,00	99,73	98,21	97,07	179	130
638	6659111183	МБДОУ - детский сад № 92	97,61	93,52	100,00	98,01	96,20	97,07	179	130
709	6671343078	МАДОУ - д/с № 449	98,34	96,84	95,71	98,42	96,00	97,06	180	131
839	6679037058	МАДОУ № 482	97,70	98,05	94,00	98,10	97,40	97,05	181	132
846	6679081265	МАДОУ детский сад № 147	98,43	97,77	100,00	95,41	93,66	97,05	181	132
770	6662109459	МБДОУ - детский сад компенсирующего вида № 253	100,00	98,44	94,00	96,84	95,94	97,04	182	133
894	6664038549	МБДОУ - детский сад комбинированного вида № 443	99,70	98,57	89,71	99,43	97,71	97,02	183	134
722	6671338007	МБДОУ детский сад № 23	99,77	99,42	86,72	99,65	99,36	96,98	184	135
740	6671427899	МБДОУ детский сад № 61	99,37	98,55	95,00	96,75	95,22	96,98	184	135
593	6658082229	МБДОУ - детский сад № 539	99,70	98,55	88,00	100,00	98,55	96,96	185	136
717	6671016810	МАДОУ детский сад № 119	99,36	99,30	88,00	99,21	98,87	96,95	186	137
775	6686032692	МАДОУ детский сад № 154	100,00	100,00	88,00	100,00	96,75	96,95	186	137
561	6658440298	МАДОУ - детский сад № 52	99,82	99,20	88,00	99,68	97,84	96,91	187	138
813	6663031653	МБДОУ - детский сад "Детство"	99,78	99,32	87,34	99,56	98,53	96,91	187	138
572	6658401595	МБДОУ - детский сад № 189	99,42	100,00	86,00	100,00	99,04	96,89	188	139

№ в общем перечне	ИНН	Наименование организации	Критерий 1	Критерий 2	Критерий 3	Критерий 4	Критерий 5	Итоговый балл	Место ОО в общем рейтинге	Место ОО в рейтинге муниципалитета
669	6670391495	МБДОУ - детский сад № 230 "Солнышко"	98,91	97,65	94,00	97,65	96,12	96,87	190	140
881	6674306910	МБДОУ - детский сад № 489	99,54	99,46	85,27	100,00	100,00	96,85	191	141
673	6670326190	МБДОУ детский сад № 322	98,73	95,06	94,00	99,01	97,41	96,84	192	142
677	6660018446	МБДОУ детский сад № 361	99,54	98,34	91,00	100,00	95,22	96,82	193	143
833	6679037033	МАДОУ № 257	98,30	95,88	100,00	94,85	95,06	96,82	193	143
560	6658456403	МАДОУ детский сад № 472	99,27	98,56	92,62	97,32	96,28	96,81	194	144
601	6658077726	МБДОУ - детский сад комбинированного вида № 27	99,61	99,54	86,93	99,38	98,60	96,81	194	144
786	6686032981	МАДОУ детский сад № 529	98,10	96,27	94,00	98,81	96,86	96,81	194	144
792	6686010272	МБДОУ детский сад № 136	98,89	98,13	91,86	98,50	96,63	96,80	195	145
726	6661083134	МБДОУ - детский сад № 31	100,00	99,63	85,00	99,70	99,56	96,78	196	146
695	6660019217	МБДОУ детский сад № 407	99,71	97,86	89,00	99,14	98,14	96,77	197	147
871	6674194829	МБДОУ - детский сад № 391	99,79	98,59	88,00	99,25	98,21	96,77	197	147
756	6685037867	МАДОУ детский сад № 60	98,91	95,27	95,00	97,92	96,69	96,76	198	148
885	6674194868	МБДОУ - детский сад № 512	100,00	99,33	85,50	99,46	99,33	96,72	199	149
533	6671335133	ЧДОУ "ДОЦ "Согласие"	99,26	98,28	86,00	100,00	100,00	96,71	200	150
525	6671105757	АНО ДО "Согласие-В"	99,72	100,00	84,00	99,75	100,00	96,69	202	151
865	6679017380	МБДОУ детский сад № 316	99,78	98,97	88,00	98,76	97,94	96,69	202	151
850	6674371940	МАДОУ - детский сад № 429	99,43	100,00	85,00	100,00	98,75	96,64	203	152
655	6670329017	МАДОУ - детский сад № 501	99,75	98,83	88,00	99,53	97,06	96,63	204	153
731	6661076049	МБДОУ - детский сад № 386 "Знайка"	99,51	98,93	86,00	99,73	98,92	96,62	205	154
588	6658077701	МБДОУ - детский сад № 485	99,49	99,39	85,27	99,74	99,15	96,61	206	155
702	6671273039	МАДОУ - детский сад	99,73	100,00	84,00	100,00	99,27	96,60	207	156

№ в общем перечне	ИНН	Наименование организации	Критерий 1	Критерий 2	Критерий 3	Критерий 4	Критерий 5	Итоговый балл	Место ОО в общем рейтинге	Место ОО в рейтинге муниципалитета
		№ 209								
779	6686032702	МАДОУ детский сад № 178	99,62	97,22	88,00	99,62	98,52	96,60	207	156
880	6664068590	МБДОУ - детский сад № 476	100,00	97,87	88,00	98,90	98,08	96,57	208	157
772	6686032710	МАДОУ детский сад № 107	99,24	98,77	86,00	99,51	99,14	96,53	210	158
583	6658077733	МБДОУ - детский сад № 36	99,74	99,07	88,00	98,60	97,13	96,51	211	159
569	6658456393	МАДОУ - детский сад № 24	99,85	100,00	84,00	99,51	99,12	96,50	212	160
788	6663062027	МАДОУ - детский сад компенсирующего вида № 569	98,38	95,90	91,43	98,25	98,36	96,46	213	161
568	6658136668	МАДОУ - ЦРР - детский сад № 199 "Созидание"	100,00	100,00	82,00	100,00	100,00	96,40	214	162
809	6673185268	МБДОУ - детский сад № 500	100,00	100,00	82,00	100,00	100,00	96,40	214	162
626	6659045692	МБДОУ - детский сад № 186	98,51	96,24	97,27	96,11	93,69	96,36	215	163
679	6670409216	МБДОУ детский сад № 421	98,61	97,71	94,00	97,68	93,40	96,28	217	164
749	6685040926	МАДОУ детский сад № 17	99,20	95,78	90,25	98,41	97,75	96,28	217	164
582	6658299800	МБДОУ - детский сад № 348	99,64	99,14	85,39	99,08	97,99	96,25	218	165
635	6659047731	МБДОУ - детский сад № 458	99,30	90,58	100,00	97,11	94,20	96,24	219	166
650	6670413621	МАДОУ детский сад № 299	99,02	98,57	86,50	98,57	98,50	96,23	220	167
876	6674194843	МБДОУ - детский сад № 426	97,22	94,51	95,00	99,60	94,63	96,19	222	168
581	6658078712	МБДОУ - детский сад № 338	99,70	100,00	82,00	99,84	99,19	96,15	224	169
815	6663070290	МБДОУ - детский сад комбинированного вида № 317	99,13	97,12	88,00	98,69	97,69	96,13	226	170
608	6658220366	МБДОУ - детский сад компенсирующего вида № 356	99,43	100,00	82,00	100,00	99,17	96,12	227	171
877	6674238480	МБДОУ детский сад № 454	99,41	96,06	88,00	99,57	97,57	96,12	227	171

№ в общем перечне	ИНН	Наименование организации	Критерий 1	Критерий 2	Критерий 3	Критерий 4	Критерий 5	Итоговый балл	Место ОО в общем рейтинге	Место ОО в рейтинге муниципалитета
830	6673185275	МБДОУ - детский сад № 521	99,62	98,22	86,00	98,57	98,03	96,09	228	172
685	6670300106	МБДОУ - детский сад № 100	99,37	98,10	88,00	98,65	96,29	96,08	229	173
753	6672331300	МАДОУ детский сад № 488	98,43	96,84	94,00	96,98	94,00	96,05	231	174
791	6686001905	МАДОУ детский сад общеразвивающего вида № 422 "Лорик"	98,81	97,26	86,00	100,00	97,81	95,98	234	175
634	6659215714	МБДОУ - детский сад № 393	96,84	91,87	100,00	97,93	93,19	95,97	235	176
744	6671184727	МБДОУ - детский сад № 21	98,24	98,19	88,00	98,39	96,94	95,95	236	177
586	6658409989	МБДОУ - детский сад № 430	99,67	95,07	88,00	98,97	97,89	95,92	237	178
605	6658077758	МБДОУ - детский сад комбинированного вида № 511	100,00	98,94	81,17	100,00	99,47	95,92	237	178
737	6661075447	МБДОУ - детский сад №54	99,88	99,14	82,00	99,77	98,80	95,92	237	178
691	6660124275	МБДОУ - детский сад компенсирующего вида № 266	98,35	95,30	92,16	99,20	94,16	95,83	240	179
820	6663053819	МБДОУ - детский сад комбинированного вида "Надежда"	98,68	96,54	89,97	97,86	95,90	95,79	242	180
720	6671396560	МБДОУ детский сад № 12	98,27	94,12	95,00	98,43	93,07	95,78	243	181
693	6660015903	МБДОУ детский сад № 547	98,14	97,75	88,00	98,60	96,32	95,76	244	182
567	6658065745	МАДОУ ЦРР - детский сад № 152 "Аистенок"	99,42	99,09	82,00	98,91	98,91	95,67	246	183
576	6658188377	МБДОУ - детский сад № 249	99,46	97,62	84,42	98,86	97,93	95,66	247	184
584	6658079924	МБДОУ - детский сад № 368	99,61	99,20	80,00	100,00	99,20	95,60	249	185
711	6671184188	МАДОУ детский сад № 465	98,80	98,65	82,00	99,65	98,79	95,58	251	186
667	6660019305	МБДОУ - детский сад № 219	98,98	95,72	94,00	95,43	93,72	95,57	252	187
883	6664073543	МБДОУ детский сад № 508	100,00	99,28	80,00	100,00	98,55	95,57	252	187
641	6659043663	МБДОУ - детский сад	99,58	96,09	86,24	99,04	96,87	95,56	253	188

№ в общем перечне	ИНН	Наименование организации	Критерий 1	Критерий 2	Критерий 3	Критерий 4	Критерий 5	Итоговый балл	Место ОО в общем рейтинге	Место ОО в рейтинге муниципалитета
		комбинированного вида № 55								
644	6659206269	МБДОУ - детский сад № 146	97,36	93,45	97,00	96,34	93,28	95,49	258	189
742	6661075782	МБДОУ - детский сад № 77	98,59	93,87	92,50	97,20	95,10	95,45	260	190
759	6662111955	МАДОУ - детский сад общеразвивающего вида № 479 "Берег детства"	96,85	93,60	94,00	96,98	95,78	95,44	261	191
646	6659215778	МБДОУ детский сад общеразвивающего вида № 117	97,30	94,67	100,00	96,80	88,27	95,41	262	192
773	6686031890	МАДОУ детский сад № 125	98,60	98,05	86,00	98,33	96,02	95,40	263	193
663	6660018534	МАДОУ детский сад № 583	99,83	99,59	77,71	99,80	100,00	95,39	264	194
824	6663070300	МБДОУ - детский сад компенсирующего вида № 411	97,63	100,00	82,00	99,13	98,08	95,37	265	195
574	6658342580	МБДОУ - детский сад № 206	100,00	100,00	80,00	100,00	96,67	95,33	267	196
828	6663070677	МБДОУ - детский сад присмотра и оздоровления № 2	100,00	100,00	78,00	100,00	98,49	95,30	268	197
592	6658411071	МБДОУ - детский сад № 532	99,53	99,14	78,70	99,77	99,26	95,28	269	198
783	6673185282	МАДОУ - детский сад № 428 "Золотая рыбка"	98,33	96,16	90,25	98,46	92,50	95,14	274	199
696	6660151085	МБДОУ детский сад № 533	99,02	90,91	94,00	96,97	94,70	95,12	275	200
741	6661075454	МБДОУ - детский сад № 71	99,02	97,76	82,00	98,96	97,86	95,12	275	200
825	6663071014	МБДОУ - детский сад компенсирующего вида № 452	100,00	100,00	76,00	99,57	100,00	95,11	276	201
714	6661082726	МАДОУ - детский сад № 553	100,00	99,77	76,00	99,91	99,77	95,09	277	202
558	6658299817	МАДОУ - детский сад комбинированного вида № 25	100,00	99,66	76,00	99,86	99,86	95,08	278	203
747	6661082701	МБДОУ - детский сад компенсирующего	98,97	97,69	82,00	98,77	97,84	95,05	280	204

№ в общем перечне	ИНН	Наименование организации	Критерий 1	Критерий 2	Критерий 3	Критерий 4	Критерий 5	Итоговый балл	Место ОО в общем рейтинге	Место ОО в рейтинге муниципалитета
		вида № 46								
715	6661082814	МАДОУ детский сад № 573	99,84	99,61	76,00	100,00	99,69	95,03	281	205
578	6658176893	МБДОУ детский сад № 28 "Теремок"	99,12	98,40	82,00	98,40	97,04	94,99	284	206
591	6658089721	МБДОУ - детский сад № 516	99,86	99,65	76,00	100,00	99,36	94,97	286	207
794	6673203380	МБДОУ - детский сад № 158	100,00	100,00	76,00	100,00	98,71	94,94	288	208
575	6658401605	МБДОУ - детский сад № 212	99,11	100,00	76,00	99,47	100,00	94,92	289	209
620	6659052403	МАДОУ - детский сад № 197	98,20	90,87	100,00	96,26	89,22	94,91	290	210
698	6660019288	МБДОУ - детский сад присмотра и оздоровления № 520	95,61	92,98	94,00	96,33	95,61	94,91	290	210
799	6686023779	МБДОУ детский сад № 258	99,37	98,17	80,00	98,36	98,23	94,83	294	211
782	6673230792	МАДОУ - детский сад № 395	99,80	99,18	76,00	99,67	99,26	94,78	295	212
532	6678996076	ЧДОУ "Детство"	98,05	98,83	78,00	100,00	98,75	94,73	298	213
527	6659035461	МАОУ СОШ № 30	98,68	98,57	82,47	97,14	96,59	94,69	301	214
692	6660019224	МБДОУ - детский сад компенсирующего вида № 450	98,64	99,40	76,00	99,52	99,76	94,66	303	215
829	6686010258	МБДОУ детский сад № 387	99,66	98,44	76,00	100,00	99,22	94,66	303	215
878	6664068180	МБДОУ - детский сад № 463	100,00	99,37	76,00	99,49	98,35	94,64	304	216
671	6660131353	МБДОУ - детский сад № 276	96,64	97,41	82,00	99,58	97,53	94,63	305	217
600	6658077740	МБДОУ - детский сад комбинированного вида № 248	99,88	99,71	73,86	99,30	100,00	94,55	310	218
888	6674113097	МБДОУ - детский сад № 546 "Семицветик"	98,20	95,07	86,00	96,62	96,76	94,53	311	219
778	6686055080	МАДОУ детский сад № 170	98,07	94,45	82,00	100,00	97,78	94,46	314	220
675	6670112550	МБДОУ - детский сад № 34	96,42	93,99	97,50	92,87	91,39	94,43	315	221
599	6658078783	МБДОУ - детский сад комбинированного	99,81	98,75	74,70	100,00	98,50	94,35	320	222

№ в общем перечне	ИНН	Наименование организации	Критерий 1	Критерий 2	Критерий 3	Критерий 4	Критерий 5	Итоговый балл	Место ОО в общем рейтинге	Место ОО в рейтинге муниципалитета
		вида № 18								
657	6670429445	МАДОУ детский сад № 563	98,78	95,49	81,14	98,45	97,62	94,30	322	223
803	6686010145	МБДОУ детский сад № 377	99,23	99,16	76,00	99,32	97,63	94,27	324	224
736	6661075430	МБДОУ - детский сад № 496	98,45	98,42	79,67	98,11	96,37	94,20	329	225
806	6673186039	МБДОУ - детский сад № 396 "Семицветик"	99,46	97,87	76,00	100,00	97,66	94,20	329	225
712	6671184702	МАДОУ - детский сад № 50	98,61	99,17	77,00	98,24	97,83	94,17	331	226
585	6658077130	МБДОУ - детский сад № 413	98,08	98,36	77,00	98,69	98,36	94,10	334	227
808	6673215804	МБДОУ - детский сад № 420	98,95	98,28	76,00	99,31	97,42	93,99	340	228
811	6673214857	МБДОУ детский сад № 545 "Рябинка"	97,32	94,87	88,00	97,09	92,44	93,94	343	229
719	6661075800	МБДОУ детский сад № 114	99,57	97,92	74,25	100,00	97,92	93,93	344	230
789	6663066173	МАДОУ - детский сад общеразвивающего вида № 134	99,41	99,10	74,00	98,56	98,56	93,93	344	230
807	6663055245	МБДОУ - детский сад № 406	100,00	100,00	71,00	100,00	98,57	93,91	345	231
611	6658083470	МБДОУ детский сад компенсирующего вида № 486	86,75	98,22	85,86	98,57	100,00	93,88	347	232
732	6661083092	МБДОУ - детский сад № 40	99,79	95,76	76,00	99,37	98,11	93,81	351	233
727	6661083102	МБДОУ - детский сад № 347	99,75	100,00	68,50	99,55	99,89	93,54	363	234
637	6659047717	МБДОУ - детский сад № 487	93,56	94,92	95,00	95,03	88,99	93,50	365	235
818	6663061922	МБДОУ - детский сад комбинированного вида № 554	98,75	95,87	76,00	99,27	97,52	93,48	367	236
800	6663064786	МБДОУ детский сад № 265	98,82	97,26	76,00	97,80	97,36	93,45	369	237
795	6673185290	МБДОУ - детский сад № 168	99,00	97,17	76,00	98,87	96,04	93,42	371	238
604	6658078254	МБДОУ - детский сад комбинированного вида № 510	99,12	97,42	74,00	98,62	97,76	93,38	375	239

№ в общем перечне	ИНН	Наименование организации	Критерий 1	Критерий 2	Критерий 3	Критерий 4	Критерий 5	Итоговый балл	Место ОО в общем рейтинге	Место ОО в рейтинге муниципалитета
785	6686010265	МАДОУ детский сад № 460	97,94	96,28	81,33	97,34	93,99	93,38	375	239
823	6673099354	МБДОУ - детский сад компенсирующего вида № 346	97,84	93,75	82,00	100,00	93,33	93,38	375	239
842	6679036946	МАДОУ № 66	99,33	100,00	70,00	98,95	98,16	93,29	381	240
851	6679084234	МАДОУ № 437	99,11	98,25	74,13	97,89	97,02	93,28	382	241
734	6661082941	МБДОУ - детский сад № 451	98,34	91,67	88,00	97,76	90,32	93,22	384	242
780	6686032685	МАДОУ детский сад № 181	95,97	100,00	70,00	100,00	100,00	93,19	385	243
738	6661082878	МБДОУ - детский сад № 55	97,57	91,67	88,00	96,86	91,00	93,02	396	244
805	6673230802	МБДОУ детский сад № 392	99,68	96,93	72,00	99,38	96,77	92,95	399	245
733	6671184692	МБДОУ - детский сад № 419	98,46	92,86	82,00	98,79	92,54	92,93	400	246
790	6663070740	МАДОУ - детский сад общеразвивающего вида № 165	98,75	96,67	74,00	98,10	96,57	92,82	407	247
793	6663066180	МБДОУ - детский сад № 15	99,70	98,34	68,00	100,00	97,34	92,68	410	248
534	6670234245	ЧДОУ детский сад "Акадеша"	98,67	100,00	70,00	99,05	95,48	92,64	412	249
701	6661058360	МАДОУ - детский сад № 195	100,00	99,48	64,50	99,58	99,48	92,61	413	250
580	6658147998	МБДОУ - детский сад № 286	98,87	95,84	76,00	96,58	95,34	92,53	417	251
854	6664067050	МАДОУ - детский сад № 586	97,59	91,18	88,00	96,15	89,41	92,47	419	252
796	6686010233	МБДОУ детский сад № 202	99,17	98,32	66,00	99,55	98,21	92,25	432	253
625	6659052481	МАДОУ - детский сад № 175	97,07	89,12	97,00	90,93	87,08	92,24	433	254
748	6661083021	МБДОУ - детский сад компенсирующего вида № 49	99,67	98,55	67,39	98,84	96,52	92,19	437	255
590	6658364135	МБДОУ детский сад № 504	98,61	97,56	71,29	97,65	95,81	92,18	438	256
860	6674144923	МБДОУ детский сад № 188	100,00	100,00	62,00	98,71	98,71	91,88	451	257
819	6663071166	МБДОУ - детский сад	99,33	92,86	82,00	96,19	87,38	91,55	469	258

№ в общем перечне	ИНН	Наименование организации	Критерий 1	Критерий 2	Критерий 3	Критерий 4	Критерий 5	Итоговый балл	Место ОО в общем рейтинге	Место ОО в рейтинге муниципалитета
		комбинированного вида № 86								
609	6658077613	МБДОУ - детский сад компенсирующего вида № 444	100,00	100,00	60,00	97,65	100,00	91,53	470	259
716	6671003441	МАДОУ детский сад № 82	99,12	98,09	64,85	98,41	97,07	91,51	472	260
721	6661076031	МБДОУ - детский сад № 156	97,59	93,92	74,00	99,65	92,35	91,50	473	261
797	6673230873	МБДОУ - детский сад № 225	99,14	95,84	70,00	96,86	95,17	91,40	476	262
822	6663070885	МБДОУ - детский сад компенсирующего вида № 319	99,20	94,83	70,00	98,62	93,79	91,29	483	263
707	6671289448	МАДОУ - детский сад № 38	96,80	93,57	81,33	95,32	89,21	91,25	484	264
743	6661082839	МБДОУ - детский сад № 88	99,83	97,97	60,00	100,00	98,45	91,25	484	264
816	6663070765	МБДОУ - детский сад № 355	99,58	97,00	68,00	96,32	94,40	91,06	493	265
827	6663070966	МБДОУ - детский сад присмотра и оздоровления № 164	100,00	100,00	55,00	100,00	100,00	91,00	496	266
684	6670329031	МБДОУ - детский сад № 99	93,87	95,84	76,00	96,96	91,88	90,91	504	267
821	6663063905	МБДОУ - детский сад компенсирующего вида № 244	98,26	94,45	66,50	98,52	96,30	90,81	510	268
530	6686996295	НДОУ "ДС "Мой дошколенок"	99,72	95,84	68,00	95,55	93,89	90,60	522	269
812	6663049770	МБДОУ - детский сад № 76	98,35	96,09	66,00	97,56	94,69	90,54	524	270
804	6673230778	МБДОУ - детский сад № 384	96,51	94,37	70,00	96,92	94,51	90,46	530	271
887	6674171042	МБДОУ - детский сад № 528	95,57	88,16	80,50	96,30	91,19	90,34	538	272
730	6661082892	МБДОУ - детский сад № 37	98,68	95,30	68,00	97,26	92,22	90,29	540	273
526	6672215150	ДОЧУ "ЦРР "Дошколенок"	97,46	98,65	60,00	96,76	98,11	90,20	543	274
606	6658077765	МБДОУ - детский сад комбинированного вида № 562	95,19	88,82	86,50	95,60	84,74	90,17	545	275

№ в общем перечне	ИНН	Наименование организации	Критерий 1	Критерий 2	Критерий 3	Критерий 4	Критерий 5	Итоговый балл	Место ОО в общем рейтинге	Место ОО в рейтинге муниципалитета
723	6661075790	МБДОУ- детский сад № 26	98,10	94,66	68,00	96,93	92,72	90,08	548	276
729	6661082885	МБДОУ - детский сад № 365	99,60	100,00	52,00	98,52	100,00	90,02	551	277
798	6686010240	МБДОУ детский сад № 246	100,00	100,00	49,71	100,00	100,00	89,94	557	278
777	6686032861	МАДОУ Детский Сад № 163	100,00	100,00	52,00	99,44	98,19	89,93	558	279
781	6686032822	МАДОУ детский сад № 235	99,17	97,47	54,00	99,64	99,11	89,88	560	280
639	6659120847	МБДОУ - детский сад № 97	94,76	83,60	92,50	97,50	77,50	89,17	597	281
802	6673134785	МБДОУ - детский сад № 370	98,80	92,97	58,25	96,89	96,25	88,63	622	282
531	6686132136	ООО "Ясли-сад "Звездочка"	72,57	100,00	68,00	100,00	100,00	88,11	650	283
528	6659037028	МБОУ СОШ № 179	98,08	98,05	47,71	97,27	97,88	87,80	660	284
735	6661076747	МБДОУ - детский сад № 455	96,63	87,84	70,00	93,15	91,15	87,75	664	285
607	6658077236	МБДОУ - детский сад комбинированного вида № 582	97,54	93,82	60,00	95,69	88,31	87,07	688	286
801	6673230827	МБДОУ - детский сад № 296	95,04	91,10	70,00	91,34	85,62	86,62	706	287
596	6658224794	МБДОУ - детский сад № 8	83,80	84,67	68,00	95,85	84,54	83,37	768	288
529	6673197577	НДОУ - детский сад № 151 "Академия детства"	80,46	92,19	38,00	92,95	87,82	78,28	784	289

Динамика баллов по критериям НОКО у организации, занявшей последнее место в рейтинге по муниципалитету.

НДОУ - детский сад № 151 "Академия детства"	Результаты НОКО-2019	Результаты НОКО-2022	Динамика результатов
1.1. Соответствие информации о деятельности организации, размещенной на общедоступных информационных ресурсах, перечню информации и требованиям к ней, установленным НПА	88,00	50,00	-38,00
1.2. Обеспечение на официальном сайте организации наличия и функционирования дистанционных способов	100,00	90,00	-10,00

НДОУ - детский сад № 151 "Академия детства"	Результаты НОКО-2019	Результаты НОКО-2022	Динамика результатов
обратной связи и взаимодействия с получателями услуг			
1.3. Доля получателей услуг, удовлетворенных открытостью, полнотой и доступностью информации о деятельности организации, размещенной на информационных стендах, на сайте в информационно-телекоммуникационной сети "Интернет"	100,00	96,15	-3,85
Критерий 1. Открытость и доступность информации об организации	96,40	80,46	-15,94
2.1. Обеспечение в организации комфортных условий для предоставления услуг	80,00	100,00	20,00
2.2. Доля получателей услуг, удовлетворенных комфортностью условий предоставления услуг	100,00	84,38	-15,62
Критерий 2. Комфортность условий предоставления услуг	90,00	92,19	2,19
3.1. Оборудование территории, прилегающей к организации, и ее помещений с учетом доступности для инвалидов	0,00	0,00	0,00
3.2. Обеспечение в организации условий доступности, позволяющих инвалидам получать услуги наравне с другими	80,00	20,00	-60,00
3.3. Доля получателей услуг, удовлетворенных доступностью услуг для инвалидов	50,00	100,00	50,00
Критерий 3. Доступность услуг для инвалидов	47,00	38,00	-9,00
4.1. Доля получателей услуг, удовлетворенных доброжелательностью, вежливостью работников организации, обеспечивающих первичный контакт и информирование получателя услуги (работники справочной, кассиры и прочее) при непосредственном обращении в организацию	100,00	90,63	-9,37
4.2. Доля получателей услуг, удовлетворенных доброжелательностью, вежливостью работников организации, обеспечивающих непосредственное оказание услуги при обращении в организацию	100,00	93,75	-6,25
4.3. Доля получателей услуг, удовлетворенных доброжелательностью, вежливостью работников организации, обеспечивающих непосредственное оказание услуги при обращении в организацию	100,00	96,00	-4,00
Критерий 4. Доброжелательность, вежливость работников организации	100,00	92,95	-7,05
5.1. Доля получателей услуг, которые готовы рекомендовать организацию образования родственникам и знакомым (могли бы ее рекомендовать, если бы была возможность выбора организации)	100,00	81,25	-18,75
5.2. Доля получателей услуг, удовлетворенных графиком работы образовательной организации	100,00	90,63	-9,37
5.3. Доля получателей услуг, удовлетворенных в целом условиями оказания услуг в образовательной организации	100,00	90,63	-9,37
Критерий 5. Удовлетворенность условиями оказания услуг	100,00	87,82	-12,18
Итоговый балл	86,68	78,28	-8,40

По результатам НОКО-2022 итоговый балл организации снизился с 86,68 до 78,28. Существенные изменения баллов произошли в Критерии 3. Доступность услуг для инвалидов. Организация провела работу над обеспечением для лиц с ОВЗ условий, позволяющих им получать услуги наравне с другими. Положительная динамика также наблюдается по Критерию 1. Открытость и доступность информации об организации: организация привела в полное соответствие с НПА информацию о деятельности организации, размещенную на общедоступных информационных ресурсах.

Основные недостатки, выявленные в муниципальном образовании:

1. По **Критерию 1. Открытость и доступность информации об организации** установлено, что на официальных сайтах образовательных организаций отсутствуют следующие дистанционные способы взаимодействия с получателями услуг:

- раздел «Часто задаваемые вопросы» (117 организаций).

2. По **Критерию 3. Доступность услуг для инвалидов** установлено, что помещения и территория организаций муниципального образования не в полной мере оборудованы с учетом доступности услуг для инвалидов. По результатам натурного наблюдения установлено, что в организации отсутствуют следующие показатели:

- оборудование входных групп пандусами (подъемными платформами) (109 организаций)
- адаптированные лифты, поручни, расширенные дверные проемы (118 организаций)
- специально оборудованные для инвалидов санитарно-гигиенические помещения (155 организаций)

3. По **Критерию 3. Доступность услуг для инвалидов** установлено, что в образовательных организациях не в полной мере созданы условия доступности, позволяющие инвалидам получать услуги наравне с другими, в частности отсутствуют:

- дублирование для инвалидов по слуху и зрению звуковой и зрительной информации (178 организаций)

4. По **Критерию 3. Доступность услуг для инвалидов** установлено, что получатели услуг с ограниченными возможностями здоровья не в полной мере удовлетворены созданными условиями получения услуг и оборудованностью помещений и территорий организации (110 организаций).

5. По **Критерию 2. Комфортность условий предоставления услуг** установлено, что получатели услуг не в полной мере удовлетворены комфортностью условий осуществления образовательной деятельности (227 организаций).

6. По **Критерию 4. Доброжелательность, вежливость работников организации** установлено, что получатели услуг не в полной мере удовлетворены доброжелательностью и вежливостью работников организации образования (267 организаций).

7. По **Критерию 5. Удовлетворенность условиями оказания услуг** установлено, что в образовательных организациях не созданы условия для готовности получателей рекомендовать организацию (249 организаций).

8. По **Критерию 5. Удовлетворенность условиями оказания услуг** установлено, что организационные условия оказания услуг в образовательных учреждениях (график работы) скорее не удовлетворяют получателей услуг (259 организаций).

9. По дополнительному параметру независимой оценки **«Удовлетворенность работой образовательной организации с родителями»** установлено, что получатели услуг оценили работу организации на «отлично»: средний балл муниципалитета по параметру составил 96,72. В общем рейтинге муниципалитет занимает 20 место.

10. По завершению аудита сайта образовательной организации по дополнительному показателю НОКО **«Популяризация сайта bus.gov.ru на официальных сайтах образовательных организаций»** были выявлены следующие недостатки:

– На официальных сайтах образовательных учреждений отсутствует информации о модуле на сайте bus.gov.ru, на котором реализована возможность оставить отзыв гражданами о качестве услуг, предоставляемых образовательными учреждениями, с приглашением заинтересованных лиц воспользоваться предоставленным ресурсом и принять участие в оценке деятельности образовательных организаций (отсутствует/ не актуален **кликабельный баннер** с переходом на карточку образовательной организации сайта bus.gov.ru с возможностью оставить отзыв) (97 организаций).

Проанализировав полученные данные, региональный оператор провел работу с организациями по устранению выявленных недостатков по показателю НОКО **«Популяризация сайта bus.gov.ru на официальных сайтах образовательных организаций»**. Организации запланировали мероприятия по устранению недостатков до окончания НОКО.

МО г. Екатеринбург, Кировский район

На территории муниципального образования опрошено 5931 респондент (обучающихся и их родителей/ законных представителей).

Основные недостатки, выявленные в муниципальном образовании:

1. По **Критерию 1. Открытость и доступность информации об организации** установлено, что на официальных сайтах образовательных организаций отсутствуют следующие дистанционные способы взаимодействия с получателями услуг:

- раздел «Часто задаваемые вопросы» (15 организаций).

2. По **Критерию 3. Доступность услуг для инвалидов** установлено, что помещения и территория организаций муниципального образования не в полной мере оборудованы с учетом доступности услуг для инвалидов. По результатам натурного наблюдения установлено, что в организации отсутствуют следующие показатели:

- адаптированные лифты, поручни, расширенные дверные проемы (35 организаций)

3. По **Критерию 2. Комфортность условий предоставления услуг** установлено, что получатели услуг не в полной мере удовлетворены комфортностью условий осуществления образовательной деятельности (48 организаций).

4. По **Критерию 4. Доброжелательность, вежливость работников организации** установлено, что получатели услуг не в полной мере удовлетворены доброжелательностью и вежливостью работников организации образования (44 организации).

5. По **Критерию 5. Удовлетворенность условиями оказания услуг** установлено, что в образовательных организациях не созданы условия для готовности получателей рекомендовать организацию (38 организаций).

6. По **Критерию 5. Удовлетворенность условиями оказания услуг** установлено, что организационные условия оказания услуг в образовательных учреждениях (график работы) скорее не удовлетворяют получателей услуг (44 организации).

7. По завершению аудита сайта образовательной организации по дополнительному показателю НОКО **«Популяризация сайта bus.gov.ru на официальных сайтах образовательных организаций»** были выявлены следующие недостатки:

- На официальных сайтах образовательных учреждений отсутствует информации о модуле на сайте bus.gov.ru, на котором реализована возможность оставить отзыв гражданами о качестве услуг, предоставляемых образовательными учреждениями, с приглашением заинтересованных лиц воспользоваться предоставленным ресурсом и принять участие в оценке деятельности образовательных организаций (отсутствует/ не актуален **кликабельный баннер** с переходом на карточку образовательной организации сайта bus.gov.ru с возможностью оставить отзыв) (20 организаций).

Проанализировав полученные данные, региональный оператор провел работу с организациями по устранению выявленных недостатков по показателю НОКО **«Популяризация сайта bus.gov.ru на официальных сайтах образовательных организаций»**. Организации запланировали мероприятия по устранению недостатков до окончания НОКО.

МО г. Екатеринбург, Верх-Исетский район

На территории муниципального образования опрошено 6600 респондентов (обучающихся и их родителей/ законных представителей).

Основные недостатки, выявленные в муниципальном образовании:

1. По **Критерию 1. Открытость и доступность информации об организации** установлено, что на официальных сайтах образовательных организаций отсутствуют следующие дистанционные способы взаимодействия с получателями услуг:

- раздел «Часто задаваемые вопросы» (33 организации).

2. По **Критерию 3. Доступность услуг для инвалидов** установлено, что помещения и территория организаций муниципального образования не в полной мере оборудованы с учетом доступности услуг для инвалидов. По результатам натурного наблюдения установлено, что в организации отсутствуют следующие показатели:

- оборудование входных групп пандусами (подъемными платформами) (30 организаций)
- адаптированные лифты, поручни, расширенные дверные проемы (18 организации)
- сменные кресла-коляски (14 организаций)
- специально оборудованные для инвалидов санитарно-гигиенические помещения (41 организация)

3. По **Критерию 3. Доступность услуг для инвалидов** установлено, что в образовательных организациях не в полной мере созданы условия доступности, позволяющие инвалидам получать услуги наравне с другими, в частности отсутствуют:

- дублирование для инвалидов по слуху и зрению звуковой и зрительной информации (48 организации)

4. По **Критерию 3. Доступность услуг для инвалидов** установлено, что получатели услуг с ограниченными возможностями здоровья не в полной мере удовлетворены созданными условиями получения услуг и оборудованностью помещений и территорий организации (16 организаций).

5. По **Критерию 2. Комфортность условий предоставления услуг** установлено, что получатели услуг не в полной мере удовлетворены комфортностью условий осуществления образовательной деятельности (42 организации).

6. По **Критерию 4. Доброжелательность, вежливость работников организации** установлено, что получатели услуг не в полной мере удовлетворены доброжелательностью и вежливостью работников организации образования (37 организаций).

7. По **Критерию 5. Удовлетворенность условиями оказания услуг** установлено, что в образовательных организациях не созданы условия для готовности получателей рекомендовать организацию (32 организации).

8. По **Критерию 5. Удовлетворенность условиями оказания услуг** установлено, что организационные условия оказания услуг в образовательных учреждениях (график работы) скорее не удовлетворяют получателей услуг (36 организаций).

9. По завершению аудита сайта образовательной организации по дополнительному показателю НОКО **«Популяризация сайта bus.gov.ru на официальных сайтах образовательных организаций»** недостатков не выявлено.

МО г. Екатеринбург, Железнодорожный район

На территории муниципального образования опрошено 3373 респондента (обучающихся и их родителей/ законных представителей).

Основные недостатки, выявленные в муниципальном образовании:

1. По **Критерию 1. Открытость и доступность информации об организации** установлено, что на официальных сайтах образовательных организаций отсутствуют следующие дистанционные способы взаимодействия с получателями услуг:

– раздел «Часто задаваемые вопросы» (17 организаций).

2. По **Критерию 3. Доступность услуг для инвалидов** установлено, что получатели услуг с ограниченными возможностями здоровья не в полной мере удовлетворены созданными условиями получения услуг и оборудованностью помещений и территорий организации (12 организаций)

3. По **Критерию 2. Комфортность условий предоставления услуг** установлено, что получатели услуг не в полной мере удовлетворены комфортностью условий осуществления образовательной деятельности (21 организация).

4. По **Критерию 4. Доброжелательность, вежливость работников организации** установлено, что получатели услуг не в полной мере удовлетворены доброжелательностью и вежливостью работников организации образования (27 организаций).

5. По **Критерию 5. Удовлетворенность условиями оказания услуг** установлено, что в образовательных организациях не созданы условия для готовности получателей рекомендовать организацию (23 организации).

6. По **Критерию 5. Удовлетворенность условиями оказания услуг** установлено, что организационные условия оказания услуг в образовательных учреждениях (график работы) скорее не удовлетворяют получателей услуг (26 организаций).

7. По завершению аудита сайта образовательной организации по дополнительному показателю НОКО **«Популяризация сайта bus.gov.ru на официальных сайтах образовательных организаций»** были выявлены следующие недостатки:

– На официальных сайтах образовательных учреждений отсутствует информации о модуле на сайте bus.gov.ru, на котором реализована возможность оставить отзыв гражданами о качестве услуг, предоставляемых образовательными учреждениями, с приглашением заинтересованных лиц воспользоваться предоставленным ресурсом и принять участие в оценке деятельности образовательных организаций (отсутствует/ не актуален **кликабельный баннер** с переходом на карточку образовательной организации сайта bus.gov.ru с возможностью оставить отзыв) (22 организации).

Проанализировав полученные данные, региональный оператор провел работу с организациями по устранению выявленных недостатков по показателю НОКО **«Популяризация сайта bus.gov.ru на официальных сайтах образовательных организаций»**. Организации запланировали мероприятия по устранению недостатков до окончания НОКО.

МО г. Екатеринбург, Ленинский район

На территории муниципального образования опрошено 6514 респондентов (обучающихся и их родителей/ законных представителей).

Основные недостатки, выявленные в муниципальном образовании:

1. По **Критерию 1. Открытость и доступность информации об организации** установлено, что на официальных сайтах образовательных организаций отсутствуют следующие дистанционные способы взаимодействия с получателями услуг:

- раздел «Часто задаваемые вопросы» (10 организаций).

2. По **Критерию 3. Доступность услуг для инвалидов** установлено, что помещения и территория организаций муниципального образования не в полной мере оборудованы с учетом доступности услуг для инвалидов. По результатам натурного наблюдения установлено, что в организации отсутствуют следующие показатели:

- оборудование входных групп пандусами (подъемными платформами) (23 организации)
- адаптированные лифты, поручни, расширенные дверные проемы (20 организаций)
- сменные кресла-коляски (12 организаций)
- специально оборудованные для инвалидов санитарно-гигиенические помещения (28 организаций)

3. По **Критерию 3. Доступность услуг для инвалидов** установлено, что в образовательных организациях не в полной мере созданы условия доступности, позволяющие инвалидам получать услуги наравне с другими, в частности отсутствуют:

- дублирование для инвалидов по слуху и зрению звуковой и зрительной информации) (31 организация)
- возможность предоставления инвалидам по слуху (слуху и зрению) услуг сурдопереводчика (тифлосурдопереводчика) (14 организаций)

4. По **Критерию 3. Доступность услуг для инвалидов** установлено, что получатели услуг с ограниченными возможностями здоровья не в полной мере удовлетворены созданными условиями получения услуг и оборудованностью помещений и территорий организации (25 организаций).

5. По **Критерию 2. Комфортность условий предоставления услуг** установлено, что получатели услуг не в полной мере удовлетворены комфортностью условий осуществления образовательной деятельности (44 организации).

6. По **Критерию 4. Доброжелательность, вежливость работников организации** установлено, что получатели услуг не в полной мере удовлетворены доброжелательностью и вежливостью работников организации образования (42 организации).

7. По **Критерию 5. Удовлетворенность условиями оказания услуг** установлено, что в образовательных организациях не созданы условия для готовности получателей рекомендовать организацию (38 организаций).

8. По **Критерию 5. Удовлетворенность условиями оказания услуг** установлено, что организационные условия оказания услуг в образовательных учреждениях (график работы) скорее не удовлетворяют получателей услуг (39 организаций).

9. По завершению аудита сайта образовательной организации по дополнительному показателю НОКО **«Популяризация сайта bus.gov.ru на официальных сайтах образовательных организаций»** были выявлены следующие недостатки:

– На официальных сайтах образовательных учреждений отсутствует информации о модуле на сайте bus.gov.ru, на котором реализована возможность оставить отзыв гражданами о качестве услуг, предоставляемых образовательными учреждениями, с приглашением заинтересованных лиц воспользоваться предоставленным ресурсом и принять участие в оценке деятельности образовательных организаций (отсутствует/ не актуален **кликабельный баннер** с переходом на карточку образовательной организации сайта bus.gov.ru с возможностью оставить отзыв) (20 организаций).

Проанализировав полученные данные, региональный оператор провел работу с организациями по устранению выявленных недостатков по показателю НОКО **«Популяризация сайта bus.gov.ru на официальных сайтах образовательных организаций»**. Организации запланировали мероприятия по устранению недостатков до окончания НОКО.

МО г. Екатеринбург, Октябрьский район

На территории муниципального образования опрошено 2944 респондента (обучающихся и их родителей/ законных представителей).

Основные недостатки, выявленные в муниципальном образовании:

1. По **Критерию 3. Доступность услуг для инвалидов** установлено, что помещения и территория организаций муниципального образования не в полной мере оборудованы с учетом доступности услуг для инвалидов. По результатам натурного наблюдения установлено, что в организации отсутствуют следующие показатели:

- специально оборудованные для инвалидов санитарно-гигиенические помещения (12 организаций)

2. По **Критерию 2. Комфортность условий предоставления услуг** установлено, что получатели услуг не в полной мере удовлетворены комфортностью условий осуществления образовательной деятельности (19 организаций).

3. По **Критерию 4. Доброжелательность, вежливость работников организации** установлено, что получатели услуг не в полной мере удовлетворены доброжелательностью и вежливостью работников организации образования (19 организаций).

4. По **Критерию 5. Удовлетворенность условиями оказания услуг** установлено, что в образовательных организациях не созданы условия для готовности получателей рекомендовать организацию (21 организаци).

5. По **Критерию 5. Удовлетворенность условиями оказания услуг** установлено, что организационные условия оказания услуг в образовательных учреждениях (график работы) скорее не удовлетворяют получателей услуг (19 организаций).

6. По завершению аудита сайта образовательной организации по дополнительному показателю НОКО **«Популяризация сайта bus.gov.ru на официальных сайтах образовательных организаций»** были выявлены следующие недостатки:

- На официальных сайтах образовательных учреждений отсутствует информации о модуле на сайте bus.gov.ru, на котором реализована возможность оставить отзыв гражданами о качестве услуг, предоставляемых образовательными учреждениями, с приглашением заинтересованных лиц воспользоваться предоставленным ресурсом и принять участие в оценке деятельности образовательных организаций (отсутствует/ не актуален **кликабельный баннер** с переходом на карточку образовательной организации сайта bus.gov.ru с возможностью оставить отзыв) (16 организаций).

Проанализировав полученные данные, региональный оператор провел работу с организациями по устранению выявленных недостатков по показателю НОКО

«Популяризация сайта bus.gov.ru на официальных сайтах образовательных организаций».

Организации запланировали мероприятия по устранению недостатков до окончания НОКО.

МО г. Екатеринбург, Орджоникидзевский район

На территории муниципального образования опрошено 5597 респондентов (обучающихся и их родителей/ законных представителей).

Основные недостатки, выявленные в муниципальном образовании:

1. По **Критерию 1. Открытость и доступность информации об организации** установлено, что на официальных сайтах образовательных организаций отсутствуют следующие дистанционные способы взаимодействия с получателями услуг:

- раздел «Часто задаваемые вопросы» (16 организаций).

2. По **Критерию 3. Доступность услуг для инвалидов** установлено, что помещения и территория организаций муниципального образования не в полной мере оборудованы с учетом доступности услуг для инвалидов. По результатам натурного наблюдения установлено, что в организации отсутствуют следующие показатели:

- оборудование входных групп пандусами (подъемными платформами) (38 организаций)
- выделенные стоянки для автотранспортных средств инвалидов (28 организаций)
- адаптированные лифты, поручни, расширенные дверные проемы (33 организации)
- сменные кресла-коляски (17 организаций)
- специально оборудованные для инвалидов санитарно-гигиенические помещения (41 организация)

3. По **Критерию 3. Доступность услуг для инвалидов** установлено, что в образовательных организациях не в полной мере созданы условия доступности, позволяющие инвалидам получать услуги наравне с другими, в частности отсутствуют:

- дублирование для инвалидов по слуху и зрению звуковой и зрительной информации (49 организаций)
- возможность предоставления инвалидам по слуху (слуху и зрению) услуг сурдопереводчика (тифлосурдопереводчика) (19 организаций)

4. По **Критерию 2. Комфортность условий предоставления услуг** установлено, что получатели услуг не в полной мере удовлетворены комфортностью условий осуществления образовательной деятельности (47 организаций).

5. По **Критерию 4. Доброжелательность, вежливость работников организации** установлено, что получатели услуг не в полной мере удовлетворены доброжелательностью и вежливостью работников организации образования (43 организации).

6. По **Критерию 5. Удовлетворенность условиями оказания услуг** установлено, что в образовательных организациях не созданы условия для готовности получателей рекомендовать организацию (46 организаций).

7. По **Критерию 5. Удовлетворенность условиями оказания услуг** установлено, что организационные условия оказания услуг в образовательных учреждениях (график работы) скорее не удовлетворяют получателей услуг (44 организации).

8. По завершению аудита сайта образовательной организации по дополнительному показателю НОКО **«Популяризация сайта bus.gov.ru на официальных сайтах образовательных организаций»** были выявлены следующие недостатки:

– На официальных сайтах образовательных учреждений отсутствует информации о модуле на сайте bus.gov.ru, на котором реализована возможность оставить отзыв гражданами о качестве услуг, предоставляемых образовательными учреждениями, с приглашением заинтересованных лиц воспользоваться предоставленным ресурсом и принять участие в оценке деятельности образовательных организаций (отсутствует/ не актуален **кликабельный баннер** с переходом на карточку образовательной организации сайта bus.gov.ru с возможностью оставить отзыв) (44 организации).

Проанализировав полученные данные, региональный оператор провел работу с организациями по устранению выявленных недостатков по показателю НОКО **«Популяризация сайта bus.gov.ru на официальных сайтах образовательных организаций»**. Организации запланировали мероприятия по устранению недостатков до окончания НОКО.

МО г. Екатеринбург, Чкаловский район

На территории муниципального образования опрошено 7357 респондентов (обучающихся и их родителей/ законных представителей).

Основные недостатки, выявленные в муниципальном образовании:

1. По **Критерию 1. Открытость и доступность информации об организации** установлено, что на официальных сайтах образовательных организаций отсутствуют следующие дистанционные способы взаимодействия с получателями услуг:

- раздел «Часто задаваемые вопросы» (14 организаций).

2. По **Критерию 3. Доступность услуг для инвалидов** установлено, что помещения и территория организаций муниципального образования не в полной мере оборудованы с учетом доступности услуг для инвалидов. По результатам натурного наблюдения установлено, что в организации отсутствуют следующие показатели:

- специально оборудованные для инвалидов санитарно-гигиенические помещения (18 организаций)

3. По **Критерию 3. Доступность услуг для инвалидов** установлено, что в образовательных организациях не в полной мере созданы условия доступности, позволяющие инвалидам получать услуги наравне с другими, в частности отсутствуют:

- дублирование для инвалидов по слуху и зрению звуковой и зрительной информации) (32 организации)
- возможность предоставления инвалидам по слуху (слуху и зрению) услуг сурдопереводчика (тифлосурдопереводчика) (13 организаций)

4. По **Критерию 3. Доступность услуг для инвалидов** установлено, что получатели услуг с ограниченными возможностями здоровья не в полной мере удовлетворены созданными условиями получения услуг и оборудованностью помещений и территорий организации (19 организаций).

5. По **Критерию 2. Комфортность условий предоставления услуг** установлено, что получатели услуг не в полной мере удовлетворены комфортностью условий осуществления образовательной деятельности (49 организаций).

6. По **Критерию 4. Доброжелательность, вежливость работников организации** установлено, что получатели услуг не в полной мере удовлетворены доброжелательностью и вежливостью работников организации образования (48 организаций).

7. По **Критерию 5. Удовлетворенность условиями оказания услуг** установлено, что в образовательных организациях не созданы условия для готовности получателей рекомендовать организацию (46 организаций).

8. По **Критерию 5. Удовлетворенность условиями оказания услуг** установлено, что организационные условия оказания услуг в образовательных учреждениях (график работы) скорее не удовлетворяют получателей услуг (44 организации).

9. По завершению аудита сайта образовательной организации по дополнительному показателю НОКО **«Популяризация сайта bus.gov.ru на официальных сайтах образовательных организаций»** были выявлены следующие недостатки:

– На официальных сайтах образовательных учреждений отсутствует информации о модуле на сайте bus.gov.ru, на котором реализована возможность оставить отзыв гражданами о качестве услуг, предоставляемых образовательными учреждениями, с приглашением заинтересованных лиц воспользоваться предоставленным ресурсом и принять участие в оценке деятельности образовательных организаций (отсутствует/ не актуален **кликабельный баннер** с переходом на карточку образовательной организации сайта bus.gov.ru с возможностью оставить отзыв) (48 организаций).

Проанализировав полученные данные, региональный оператор провел работу с организациями по устранению выявленных недостатков по показателю НОКО **«Популяризация сайта bus.gov.ru на официальных сайтах образовательных организаций»**. Организации запланировали мероприятия по устранению недостатков до окончания НОКО.

ГО г. Ирбит

В рейтинге среди всех муниципальных образований Свердловской области ГО г. Ирбит занимает 25 место.

Среднее значение баллов по критериям НОКО-2022:

- Открытость и доступность информации об организации – 99,05 баллов;
- Комфортность условий предоставления услуг – 97,09 баллов;
- Доступность услуг для инвалидов – 70,32 баллов;
- Доброжелательность, вежливость работников организации – 98,17 баллов;
- Удовлетворенность условиями оказания услуг – 97,21 баллов.

На территории муниципального образования опрошено 1200 респондентов (обучающихся и их родителей/ законных представителей).

Итоговый интегральный показатель по результатам НОКО-2022 составил 92,37 баллов (из 100 максимально возможных). Отклонение от нормативного показателя – 7,63%. В 2019 году интегральный показатель составлял 89,71 баллов (из 100 максимально возможных), отклонение от нормативного показателя – 10,29%.

Ранжирование организаций внутри муниципалитета по значению интегрального показателя:

№ в общем перечне	ИНН	Наименование организации	Критерий 1	Критерий 2	Критерий 3	Критерий 4	Критерий 5	Итоговый балл	Место ОО в общем рейтинге	Место ОО в рейтинге муниципалитета
909	6611004793	МАДОУ "Детский сад № 26"	99,21	100,00	88,00	99,56	99,78	97,31	165	1
913	6611004987	МБДОУ "Детский сад № 19"	98,71	100,00	82,00	100,00	97,23	95,59	250	2
907	6611004955	МАДОУ "Детский сад № 9"	99,51	97,03	86,75	98,48	96,14	95,58	251	3
912	6611004970	МБДОУ "Детский сад № 16"	100,00	100,00	76,00	99,18	99,59	94,95	287	4
911	6611004930	МБДОУ "Детский сад № 10"	100,00	100,00	76,00	99,23	98,66	94,78	295	5
905	6611013653	МАДОУ "Детский сад № 28"	99,08	100,00	76,00	98,37	98,57	94,40	317	6
904	6611002250	МАДОУ "Детский сад № 27"	99,64	94,82	79,18	97,93	95,93	93,50	365	7
901	6611005035	МАДОУ "Детский сад №	99,46	96,71	76,00	99,12	96,16	93,49	366	8

№ в общем перечне	ИНН	Наименование организации	Критерий 1	Критерий 2	Критерий 3	Критерий 4	Критерий 5	Итоговый балл	Место ОО в общем рейтинге	Место ОО в рейтинге муниципалитета
		21"								
917	6611004948	МБДОУ "Детский сад № 7"	100,00	98,81	70,00	100,00	98,10	93,38	375	9
900	6611004923	МАДОУ "Детский сад № 13"	100,00	96,81	70,00	100,00	98,72	93,11	391	10
903	6611013893	МАДОУ "Детский сад № 25"	98,52	97,15	68,13	98,22	96,19	91,64	465	11
916	6611005081	МБДОУ "Детский сад № 5"	98,30	96,97	70,00	96,74	93,79	91,16	490	12
906	6611005010	МАДОУ "Детский сад № 6"	98,86	97,89	62,00	95,09	95,35	89,84	562	13
902	6611011416	МАДОУ "Детский сад № 23"	99,05	99,09	52,00	97,26	97,09	88,90	609	14
914	6611005074	МБДОУ "Детский сад № 20"	100,00	96,67	46,50	98,67	99,33	88,23	642	15
915	6611004994	МБДОУ "Детский сад № 22"	96,44	92,00	60,00	95,20	95,20	87,77	662	16
908	6611005099	МАДОУ "Детский сад № 14"	97,54	96,04	49,14	95,01	95,84	86,71	700	17
910	6611004881	МБДОУ "Детский сад № 1"	98,58	87,68	46,00	99,07	98,14	85,89	723	18

Динамика баллов по критериям НОКО у организации, занявшей последнее место в рейтинге по муниципалитету.

МБДОУ "Детский сад № 1"	Результаты НОКО-2019	Результаты НОКО-2022	Динамика результатов
1.1. Соответствие информации о деятельности организации, размещенной на общедоступных информационных ресурсах, перечню информации и требованиям к ней, установленным НПА	95,00	95,28	0,28
1.2. Обеспечение на официальном сайте организации наличия и функционирования дистанционных способов обратной связи и взаимодействия с получателями услуг	100,00	100,00	0,00
1.3. Доля получателей услуг, удовлетворенных открытостью, полнотой и доступностью информации о деятельности организации, размещенной на информационных стендах, на сайте в информационно-телекоммуникационной сети "Интернет"	98,00	100,00	2,00
Критерий 1. Открытость и доступность информации об организации	97,70	98,58	0,88

МБДОУ "Детский сад № 1"	Результаты НОКО-2019	Результаты НОКО-2022	Динамика результатов
2.1. Обеспечение в организации комфортных условий для предоставления услуг	80,00	80,00	0,00
2.2. Доля получателей услуг, удовлетворенных комфортностью условий предоставления услуг	89,00	95,35	6,35
Критерий 2. Комфортность условий предоставления услуг	84,50	87,68	3,18
3.1. Оборудование территории, прилегающей к организации, и ее помещений с учетом доступности для инвалидов	0,00	0,00	0,00
3.2. Обеспечение в организации условий доступности, позволяющих инвалидам получать услуги наравне с другими	40,00	40,00	0,00
3.3. Доля получателей услуг, удовлетворенных доступностью услуг для инвалидов	60,00	100,00	40,00
Критерий 3. Доступность услуг для инвалидов	34,00	46,00	12,00
4.1. Доля получателей услуг, удовлетворенных доброжелательностью, вежливостью работников организации, обеспечивающих первичный контакт и информирование получателя услуги (работники справочной, кассиры и прочее) при непосредственном обращении в организацию	100,00	97,67	-2,33
4.2. Доля получателей услуг, удовлетворенных доброжелательностью, вежливостью работников организации, обеспечивающих непосредственное оказание услуги при обращении в организацию	100,00	100,00	0,00
4.3. Доля получателей услуг, удовлетворенных доброжелательностью, вежливостью работников организации, обеспечивающих непосредственное оказание услуги при обращении в организацию	100,00	100,00	0,00
Критерий 4. Доброжелательность, вежливость работников организации	100,00	99,07	-0,93
5.1. Доля получателей услуг, которые готовы рекомендовать организацию образования родственникам и знакомым (могли бы ее рекомендовать, если бы была возможность выбора организации)	98,00	97,67	-0,33
5.2. Доля получателей услуг, удовлетворенных графиком работы образовательной организации	100,00	100,00	0,00
5.3. Доля получателей услуг, удовлетворенных в целом условиями оказания услуг в образовательной организации	97,00	97,67	0,67
Критерий 5. Удовлетворенность условиями оказания услуг	97,90	98,14	0,24
Итоговый балл	82,82	85,89	3,07

По результатам НОК-2022 организация увеличила свой итоговый балл с 82,82 до 85,89. По Критериям 1, 2, 3 и 5 наблюдается положительная динамика за счет увеличения доли респондентов, удовлетворенных условиями предоставления услуг в организации. Незначительное снижение баллов зафиксировано по Критерию 4. Доброжелательность, вежливость работников организации.

Основные недостатки, выявленные в муниципальном образовании:

1. По **Критерию 1. Открытость и доступность информации об организации** установлено, что на официальных сайтах образовательных организаций отсутствуют следующие дистанционные способы взаимодействия с получателями услуг:

- раздел «Часто задаваемые вопросы» (8 организаций).

2. По **Критерию 3. Доступность услуг для инвалидов** установлено, что помещения и территория организаций муниципального образования не в полной мере оборудованы с учетом доступности услуг для инвалидов. По результатам натурального наблюдения установлено, что в организации отсутствуют следующие показатели:

- оборудование входных групп пандусами (подъемными платформами) (14 организаций)
- выделенные стоянки для автотранспортных средств инвалидов (13 организаций)
- адаптированные лифты, поручни, расширенные дверные проемы (15 организаций)
- сменные кресла-коляски (17 организаций)
- специально оборудованные для инвалидов санитарно-гигиенические помещения (16 организаций)

3. По **Критерию 3. Доступность услуг для инвалидов** установлено, что в образовательных организациях не в полной мере созданы условия доступности, позволяющие инвалидам получать услуги наравне с другими, в частности отсутствуют:

- дублирование для инвалидов по слуху и зрению звуковой и зрительной информации (10 организаций)
- возможность предоставления инвалидам по слуху (слуху и зрению) услуг сурдопереводчика (тифлосурдопереводчика) (6 организаций)
- помощь, оказываемая работниками организации, прошедшими необходимое обучение (инструктирование) по сопровождению инвалидов в помещениях организации и на прилегающей территории (7 организаций)

4. По **Критерию 2. Комфортность условий предоставления услуг** установлено, что получатели услуг не в полной мере удовлетворены комфортностью условий осуществления образовательной деятельности (13 организаций).

5. По **Критерию 4. Доброжелательность, вежливость работников организации** установлено, что получатели услуг не в полной мере удовлетворены доброжелательностью и вежливостью работников организации образования (15 организаций).

6. По **Критерию 5. Удовлетворенность условиями оказания услуг** установлено, что в образовательных организациях не созданы условия для готовности получателей рекомендовать организацию (12 организаций).

7. По **Критерию 5. Удовлетворенность условиями оказания услуг** установлено, что организационные условия оказания услуг в образовательных учреждениях (график работы) скорее не удовлетворяют получателей услуг (15 организаций).

8. По дополнительному параметру независимой оценки **«Удовлетворенность работой образовательной организации с родителями»** установлено, что получатели услуг оценили работу организации на «отлично»: средний балл муниципалитета по параметру составил 97,20. В общем рейтинге муниципалитет занимает 13 место.

9. По завершению аудита сайта образовательной организации по дополнительному показателю НОКО **«Популяризация сайта bus.gov.ru на официальных сайтах образовательных организаций»** были выявлены следующие недостатки:

– На официальных сайтах образовательных учреждений отсутствует информации о модуле на сайте bus.gov.ru, на котором реализована возможность оставить отзыв гражданами о качестве услуг, предоставляемых образовательными учреждениями, с приглашением заинтересованных лиц воспользоваться предоставленным ресурсом и принять участие в оценке деятельности образовательных организаций (отсутствует/ не актуален **кликабельный баннер** с переходом на карточку образовательной организации сайта bus.gov.ru с возможностью оставить отзыв) (6 организаций).

Проанализировав полученные данные, региональный оператор провел работу с организациями по устранению выявленных недостатков по показателю НОКО **«Популяризация сайта bus.gov.ru на официальных сайтах образовательных организаций»**. Организации запланировали мероприятия по устранению недостатков до окончания НОКО.

МО Красноуфимский округ

В рейтинге среди всех муниципальных образований Свердловской области МО Красноуфимский округ занимает **47** место.

Среднее значение баллов по критериям НОКО-2022:

- Открытость и доступность информации об организации – 96,87 баллов;
- Комфортность условий предоставления услуг – 95,71 баллов;
- Доступность услуг для инвалидов – 66,34 баллов;
- Доброжелательность, вежливость работников организации – 95,92 баллов;
- Удовлетворенность условиями оказания услуг – 94,28 баллов.

На территории муниципального образования опрошено 462 респондента (обучающихся и их родителей/ законных представителей).

Итоговый интегральный показатель по результатам НОКО-2022 составил 89,82 баллов (из 100 максимально возможных). Отклонение от нормативного показателя – 10,18%. В 2019 году интегральный показатель составлял 83,00 баллов (из 100 максимально возможных), отклонение от нормативного показателя – 17,00%.

Ранжирование организаций внутри муниципалитета по значению интегрального показателя:

№ в общем перечне	ИНН	Наименование организации	Критерий 1	Критерий 2	Критерий 3	Критерий 4	Критерий 5	Итоговый балл	Место ОО в общем рейтинге	Место ОО в рейтинге муниципалитета
921	6619012193	МКДОУ "Натальинский детский сад № 4"	97,19	98,57	84,00	94,86	98,14	94,55	310	1
919	6619012179	МБДОУ "Криулинский детский сад № 3"	97,56	95,34	72,00	96,27	93,33	90,90	505	2
920	6619012161	МБДОУ "Приданниковский детский сад № 5"	96,47	94,80	59,71	97,25	96,32	88,91	608	3
922	6619012186	МКДОУ "Бугальшский детский сад № 2"	97,81	95,12	56,00	96,48	94,14	87,91	656	4
918	6619012210	МБДОУ "Большетавринский детский сад № 1"	95,31	94,74	60,00	94,74	89,48	86,85	698	5

Динамика баллов по критериям НОКО у организации, занявшей последнее место в рейтинге по муниципалитету.

МБДОУ "Большетавринский детский сад № 1"	Результаты НОКО-2019	Результаты НОКО-2022	Динамика результатов
1.1. Соответствие информации о деятельности организации, размещенной на общедоступных информационных ресурсах, перечню информации и требованиям к ней, установленным НПА	94,00	92,62	-1,38
1.2. Обеспечение на официальном сайте организации наличия и функционирования дистанционных способов обратной связи и взаимодействия с получателями услуг	100,00	100,00	0,00
1.3. Доля получателей услуг, удовлетворенных открытостью, полнотой и доступностью информации о деятельности организации, размещенной на информационных стендах, на сайте в информационно-телекоммуникационной сети "Интернет"	100,00	93,82	-6,18
Критерий 1. Открытость и доступность информации об организации	98,20	95,31	-2,89
2.1. Обеспечение в организации комфортных условий для предоставления услуг	100,00	100,00	0,00
2.2. Доля получателей услуг, удовлетворенных комфортностью условий предоставления услуг	97,00	89,47	-7,53
Критерий 2. Комфортность условий предоставления услуг	98,50	94,74	-3,76
3.1. Оборудование территории, прилегающей к организации, и ее помещений с учетом доступности для инвалидов	20,00	20,00	0,00
3.2. Обеспечение в организации условий доступности, позволяющих инвалидам получать услуги наравне с другими	40,00	60,00	20,00
3.3. Доля получателей услуг, удовлетворенных доступностью услуг для инвалидов	60,00	100,00	40,00
Критерий 3. Доступность услуг для инвалидов	40,00	60,00	20,00
4.1. Доля получателей услуг, удовлетворенных доброжелательностью, вежливостью работников организации, обеспечивающих первичный контакт и информирование получателя услуги (работники справочной, кассиры и прочее) при непосредственном обращении в организацию	99,00	90,79	-8,21
4.2. Доля получателей услуг, удовлетворенных доброжелательностью, вежливостью работников организации, обеспечивающих непосредственное оказание услуги при обращении в организацию	99,00	96,05	-2,95
4.3. Доля получателей услуг, удовлетворенных доброжелательностью, вежливостью работников организации, обеспечивающих непосредственное оказание услуги при обращении в организацию	100,00	100,00	0,00
Критерий 4. Доброжелательность, вежливость работников организации	99,20	94,74	-4,46
5.1. Доля получателей услуг, которые готовы рекомендовать организацию образования родственникам и знакомым (могли бы ее рекомендовать, если бы была возможность выбора организации)	100,00	90,79	-9,21

МБДОУ "Большетавринский детский сад № 1"	Результаты НОКО-2019	Результаты НОКО-2022	Динамика результатов
5.2. Доля получателей услуг, удовлетворенных графиком работы образовательной организации	98,00	90,79	-7,21
5.3. Доля получателей услуг, удовлетворенных в целом условиями оказания услуг в образовательной организации	100,00	88,16	-11,84
Критерий 5. Удовлетворенность условиями оказания услуг	99,60	89,48	-10,12
Итоговый балл	87,10	86,85	-0,25

По результатам НОК-2022 итоговый балл организации снизился с 87,10 до 86,85. Наибольшие изменения в сторону уменьшения баллов произошли по Критерию 5. Удовлетворенность условиями оказания услуг, который отражает субъективное мнение получателей услуг: итоговый балл по критерию снизился на 10,13 баллов. По Критерию 1. Открытость и доступность информации об организации и Критерию 4. Доброжелательность, вежливость работников организации также наблюдается отрицательная динамика за счет снижения доли респондентов, удовлетворенных работой организации. Улучшения баллов произошли по Критерию 3. Доступность услуг для инвалидов. Организация провела работу над обеспечением для лиц с ОВЗ условий, позволяющих им получать услуги наравне с другими.

Основные недостатки, выявленные в муниципальном образовании:

1. По **Критерию 1. Открытость и доступность информации об организации** установлено, что на информационных стендах образовательных организаций муниципалитета отсутствует или представлена не в полном объеме следующая информация:

- Документ о порядке оказания платных образовательных услуг, в том числе образец договора об оказании платных образовательных услуг, документ об утверждении стоимости обучения по каждой образовательной программе (4 организации)

2. По **Критерию 3. Доступность услуг для инвалидов** установлено, что помещения и территория организаций муниципального образования не в полной мере оборудованы с учетом доступности услуг для инвалидов. По результатам натурного наблюдения установлено, что в организации отсутствуют следующие показатели:

- адаптированные лифты, поручни, расширенные дверные проемы (2 организации)
- сменные кресла-коляски (3 организации)
- специально оборудованные для инвалидов санитарно-гигиенические помещения (4 организации)

3. По **Критерию 3. Доступность услуг для инвалидов** установлено, что в образовательных организациях не в полной мере созданы условия доступности, позволяющие инвалидам получать услуги наравне с другими, в частности отсутствуют:

- дублирование для инвалидов по слуху и зрению звуковой и зрительной информации (4 организации)
- дублирование надписей, знаков и иной текстовой и графической информации знаками, выполненными рельефно-точечным шрифтом Брайля (5 организаций)
- возможность предоставления инвалидам по слуху (слуху и зрению) услуг сурдопереводчика (тифлосурдопереводчика) (5 организаций)
- помощь, оказываемая работниками организации, прошедшими необходимое обучение (инструктирование) по сопровождению инвалидов в помещениях организации и на прилегающей территории (3 организации)

4. По **Критерию 2. Комфортность условий предоставления услуг** установлено, что получатели услуг не в полной мере удовлетворены комфортностью условий осуществления образовательной деятельности (5 организаций).

5. По **Критерию 4. Доброжелательность, вежливость работников организации** установлено, что получатели услуг не в полной мере удовлетворены доброжелательностью и вежливостью работников организации образования (5 организаций).

6. По **Критерию 5. Удовлетворенность условиями оказания услуг** установлено, что в образовательных организациях не созданы условия для готовности получателей рекомендовать организацию (5 организаций).

7. По **Критерию 5. Удовлетворенность условиями оказания услуг** установлено, что организационные условия оказания услуг в образовательных учреждениях (график работы) скорее не удовлетворяют получателей услуг (5 организаций).

8. По дополнительному параметру независимой оценки **«Удовлетворенность работой образовательной организации с родителями»** установлено, что получатели услуг оценили работу организации на «отлично»: средний балл муниципалитета по параметру составил 91,53. В общем рейтинге муниципалитет занимает 65 место.

9. По завершению аудита сайта образовательной организации по дополнительному показателю НОКО **«Популяризация сайта bus.gov.ru на официальных сайтах образовательных организаций»** недостатков не выявлено.

Невьянский ГО

В рейтинге среди всех муниципальных образований Свердловской области Невьянский ГО занимает **19** место.

Среднее значение баллов по критериям НОКО-2022:

- Открытость и доступность информации об организации – 99,04 баллов;
- Комфортность условий предоставления услуг – 98,51 баллов;
- Доступность услуг для инвалидов – 71,17 баллов;
- Доброжелательность, вежливость работников организации – 98,56 баллов;
- Удовлетворенность условиями оказания услуг – 98,06 баллов.

На территории муниципального образования опрошено 1185 респондентов (обучающихся и их родителей/ законных представителей).

Итоговый интегральный показатель по результатам НОКО-2022 составил 93,07 баллов (из 100 максимально возможных). Отклонение от нормативного показателя – 6,93%. В 2019 году интегральный показатель составлял 84,69 баллов (из 100 максимально возможных), отклонение от нормативного показателя – 15,31%.

Ранжирование организаций внутри муниципалитета по значению интегрального показателя:

№ в общем перечне	ИНН	Наименование организации	Критерий 1	Критерий 2	Критерий 3	Критерий 4	Критерий 5	Итоговый балл	Место ОО в общем рейтинге	Место ОО в рейтинге муниципалитета
929	6621017960	МБДОУ детский сад № 6 "Снежинка"	100,00	99,70	97,78	99,76	98,89	99,23	50	1
931	6621017907	МБДОУ НГО детский сад № 28 "Ягодка"	100,00	98,96	82,00	100,00	99,17	96,03	232	2
927	6682005754	МАДОУ детский сад № 1 "Карусель"	99,80	99,57	82,00	99,34	98,26	95,79	242	3
925	6621017953	МАДОУ детский сад № 36	99,54	98,23	76,71	98,67	98,72	94,37	319	4
928	6621017985	МАДОУ детский сад № 39 "Родничок"	95,74	98,53	78,33	98,72	98,53	93,97	342	5
926	6621018019	МАДОУ детский сад №16 "Рябинка"	100,00	99,34	68,00	99,67	99,34	93,27	383	6
933	6621017978	МБДОУ д/с № 44 "Солнышко"	99,46	99,59	70,00	97,76	97,42	92,85	404	7
930	6621017992	МБДОУ д/с № 12 "Белочка"	98,94	97,53	68,00	99,11	97,62	92,24	433	8

№ в общем перечне	ИНН	Наименование организации	Критерий 1	Критерий 2	Критерий 3	Критерий 4	Критерий 5	Итоговый балл	Место ОО в общем рейтинге	Место ОО в рейтинге муниципалитета
923	6682998534	ДОЧУ "ДС им. Александра Невского"	98,75	100,00	60,00	98,10	95,71	90,51	527	9
924	6621018001	МАДОУ детский сад № 13 "Журавушка"	99,83	99,23	46,00	99,38	98,77	88,64	621	10
932	6621017914	МБДОУ д/с № 22	97,42	93,00	38,00	93,66	96,20	83,66	764	11

Динамика баллов по критериям НОКО у организации, занявшей последнее место в рейтинге по муниципалитету.

МБДОУ д/с № 22	Результаты НОКО-2019	Результаты НОКО-2022	Динамика результатов
1.1. Соответствие информации о деятельности организации, размещенной на общедоступных информационных ресурсах, перечню информации и требованиям к ней, установленным НПА	99,00	95,45	-3,55
1.2. Обеспечение на официальном сайте организации наличия и функционирования дистанционных способов обратной связи и взаимодействия с получателями услуг	100,00	100,00	0,00
1.3. Доля получателей услуг, удовлетворенных открытостью, полнотой и доступностью информации о деятельности организации, размещенной на информационных стендах, на сайте в информационно-телекоммуникационной сети "Интернет"	99,00	96,96	-2,04
Критерий 1. Открытость и доступность информации об организации	99,30	97,42	-1,88
2.1. Обеспечение в организации комфортных условий для предоставления услуг	80,00	100,00	20,00
2.2. Доля получателей услуг, удовлетворенных комфортностью условий предоставления услуг	94,00	86,00	-8,00
Критерий 2. Комфортность условий предоставления услуг	87,00	93,00	6,00
3.1. Оборудование территории, прилегающей к организации, и ее помещений с учетом доступности для инвалидов	0,00	0,00	0,00
3.2. Обеспечение в организации условий доступности, позволяющих инвалидам получать услуги наравне с другими	40,00	20,00	-20,00
3.3. Доля получателей услуг, удовлетворенных доступностью услуг для инвалидов	100,00	100,00	0,00
Критерий 3. Доступность услуг для инвалидов	46,00	38,00	-8,00

МБДОУ д/с № 22	Результаты НОКО-2019	Результаты НОКО-2022	Динамика результатов
4.1. Доля получателей услуг, удовлетворенных доброжелательностью, вежливостью работников организации, обеспечивающих первичный контакт и информирование получателя услуги (работники справочной, кассиры и прочее) при непосредственном обращении в организацию	98,00	90,00	-8,00
4.2. Доля получателей услуг, удовлетворенных доброжелательностью, вежливостью работников организации, обеспечивающих непосредственное оказание услуги при обращении в организацию	97,00	96,00	-1,00
4.3. Доля получателей услуг, удовлетворенных доброжелательностью, вежливостью работников организации, обеспечивающих непосредственное оказание услуги при обращении в организацию	99,00	96,30	-2,70
Критерий 4. Доброжелательность, вежливость работников организации	97,80	93,66	-4,14
5.1. Доля получателей услуг, которые готовы рекомендовать организацию образования родственникам и знакомым (могли бы ее рекомендовать, если бы была возможность выбора организации)	97,00	98,00	1,00
5.2. Доля получателей услуг, удовлетворенных графиком работы образовательной организации	100,00	94,00	-6,00
5.3. Доля получателей услуг, удовлетворенных в целом условиями оказания услуг в образовательной организации	99,00	96,00	-3,00
Критерий 5. Удовлетворенность условиями оказания услуг	98,60	96,20	-2,40
Итоговый балл	85,74	83,66	-2,08

По результатам НОКО-2022 итоговый балл организации снизился с 85,74 до 83,66. Существенные изменения произошли в Критерии 3. Доступность услуг для инвалидов. Так, в части показателя 3.2 установлено, что в организации снизилось количество условий, позволяющих лицам с ОВЗ получать услуги наравне с другими. Положительная динамика наблюдается только по Критерию 2. Комфортность условий предоставления услуг. Организация провела работу над обеспечением в организации всех необходимых условий комфортности.

Основные недостатки, выявленные в муниципальном образовании:

1. По Критерию 3. Доступность услуг для инвалидов установлено, что помещения и территория организаций муниципального образования не в полной мере оборудованы с учетом доступности услуг для инвалидов. По результатам натурного наблюдения установлено, что в организации отсутствуют следующие показатели:

- оборудование входных групп пандусами (подъемными платформами) (6 организаций)
- выделенные стоянки для автотранспортных средств инвалидов (5 организаций)
- адаптированные лифты, поручни, расширенные дверные проемы (9 организаций)
- сменные кресла-коляски (10 организаций)
- специально оборудованные для инвалидов санитарно-гигиенические помещения (8 организаций)

2. По **Критерию 3. Доступность услуг для инвалидов** установлено, что в образовательных организациях не в полной мере созданы условия доступности, позволяющие инвалидам получать услуги наравне с другими, в частности отсутствуют:

- дублирование для инвалидов по слуху и зрению звуковой и зрительной информации (7 организаций)
- возможность предоставления инвалидам по слуху (слуху и зрению) услуг сурдопереводчика (тифлосурдопереводчика) (8 организаций)
- возможность предоставления образовательных услуг в дистанционном режиме или на дому (5 организаций)

3. По **Критерию 2. Комфортность условий предоставления услуг** установлено, что получатели услуг не в полной мере удовлетворены комфортностью условий осуществления образовательной деятельности (10 организаций).

4. По **Критерию 4. Доброжелательность, вежливость работников организации** установлено, что получатели услуг не в полной мере удовлетворены доброжелательностью и вежливостью работников организации образования (10 организаций).

5. По **Критерию 5. Удовлетворенность условиями оказания услуг** установлено, что в образовательных организациях не созданы условия для готовности получателей рекомендовать организацию (9 организаций).

6. По **Критерию 5. Удовлетворенность условиями оказания услуг** установлено, что организационные условия оказания услуг в образовательных учреждениях (график работы) скорее не удовлетворяют получателей услуг (6 организаций).

7. По дополнительному параметру независимой оценки **«Удовлетворенность работой образовательной организации с родителями»** установлено, что получатели услуг оценили работу организации на «отлично»: средний балл муниципалитета по параметру составил 97,57. В общем рейтинге муниципалитет занимает 9 место.

8. По завершению аудита сайта образовательной организации по дополнительному показателю НОКО **«Популяризация сайта bus.gov.ru на официальных сайтах образовательных организаций»** были выявлены следующие недостатки:

– На официальных сайтах образовательных учреждений отсутствует информации о модуле на сайте bus.gov.ru, на котором реализована возможность оставить отзыв гражданами о качестве услуг, предоставляемых образовательными учреждениями, с приглашением заинтересованных лиц воспользоваться предоставленным ресурсом и принять участие в оценке деятельности образовательных организаций (отсутствует/ не актуален **кликабельный баннер** с переходом на карточку образовательной организации сайта bus.gov.ru с возможностью оставить отзыв) (5 организаций).

Проанализировав полученные данные, региональный оператор провел работу с организациями по устранению выявленных недостатков по показателю НОКО **«Популяризация сайта bus.gov.ru на официальных сайтах образовательных организаций»**. Организации запланировали мероприятия по устранению недостатков до окончания НОКО.

Нижнесергинский МР

В рейтинге среди всех муниципальных образований Свердловской области Нижнесергинский ГО занимает **60** место.

Среднее значение баллов по критериям НОКО-2022:

- Открытость и доступность информации об организации – 98,46 баллов;
- Комфортность условий предоставления услуг – 97,10 баллов;
- Доступность услуг для инвалидов – 50,67 баллов;
- Доброжелательность, вежливость работников организации – 98,64 баллов;
- Удовлетворенность условиями оказания услуг – 97,04 баллов.

На территории муниципального образования опрошено 717 респондентов (обучающихся и их родителей/ законных представителей).

Итоговый интегральный показатель по результатам НОКО-2022 составил 88,38 баллов (из 100 максимально возможных). Отклонение от нормативного показателя – 11,62%. В 2019 году интегральный показатель составлял 85,89 баллов (из 100 максимально возможных), отклонение от нормативного показателя – 14,11%.

Ранжирование организаций внутри муниципалитета по значению интегрального показателя:

№ в общем перечне	ИНН	Наименование организации	Критерий 1	Критерий 2	Критерий 3	Критерий 4	Критерий 5	Итоговый балл	Место ОО в общем рейтинге	Место ОО в рейтинге муниципалитета
943	6646008936	МКДОУ детский сад № 46	98,87	100,00	70,00	100,00	100,00	93,77	354	1
945	6646009136	МКДОУ детский сад № 63	99,54	99,63	58,00	98,36	99,41	90,99	497	2
940	6646008598	МКДОУ детский сад № 34	100,00	100,00	54,00	100,00	100,00	90,80	511	3
937	6646009143	МКДОУ детский сад № 19	98,64	100,00	54,00	100,00	99,12	90,35	537	4
939	6646008823	МКДОУ детский сад № 27	100,00	100,00	46,00	100,00	100,00	89,20	595	5
935	6646008982	МКДОУ детский сад № 10	98,89	97,13	54,00	98,39	96,72	89,03	603	6
942	6619015099	МКДОУ детский сад № 44	97,27	95,84	46,00	100,00	100,00	87,82	659	7
934	6646008340	МАДОУ детский сад №	97,10	95,19	46,00	99,23	97,69	87,04	690	8

№ в общем перечне	ИНН	Наименование организации	Критерий 1	Критерий 2	Критерий 3	Критерий 4	Критерий 5	Итоговый балл	Место ОО в общем рейтинге	Место ОО в рейтинге муниципалитета
		65								
944	6646009922	МКДОУ детский сад № 52	99,54	95,84	54,00	94,96	88,33	86,53	708	9
936	6646008830	МКДОУ детский сад № 12 пгт Атиг	100,00	95,65	40,00	98,26	94,78	85,74	725	10
941	6646015309	МКДОУ детский сад № 37	96,67	90,00	46,00	96,67	96,67	85,20	740	11
938	6646008319	МКДОУ детский сад № 24	95,00	95,95	40,00	97,84	91,76	84,11	757	12

Динамика баллов по критериям НОКО у организации, занявшей последнее место в рейтинге по муниципалитету.

МКДОУ детский сад № 24	Результаты НОКО-2019	Результаты НОКО-2022	Динамика результатов
1.1. Соответствие информации о деятельности организации, размещенной на общедоступных информационных ресурсах, перечню информации и требованиям к ней, установленным НПА	79,00	88,68	9,68
1.2. Обеспечение на официальном сайте организации наличия и функционирования дистанционных способов обратной связи и взаимодействия с получателями услуг	100,00	100,00	0,00
1.3. Доля получателей услуг, удовлетворенных открытостью, полнотой и доступностью информации о деятельности организации, размещенной на информационных стендах, на сайте в информационно-телекоммуникационной сети "Интернет"	91,00	95,98	4,98
Критерий 1. Открытость и доступность информации об организации	90,10	95,00	4,90
2.1. Обеспечение в организации комфортных условий для предоставления услуг	60,00	100,00	40,00
2.2. Доля получателей услуг, удовлетворенных комфортностью условий предоставления услуг	78,00	91,89	13,89
Критерий 2. Комфортность условий предоставления услуг	69,00	95,95	26,95
3.1. Оборудование территории, прилегающей к организации, и ее помещений с учетом доступности для инвалидов	0,00	0,00	0,00
3.2. Обеспечение в организации условий доступности, позволяющих инвалидам получать услуги наравне с другими	40,00	40,00	0,00
3.3. Доля получателей услуг, удовлетворенных	100,00	80,00	-20,00

МКДОУ детский сад № 24	Результаты НОКО-2019	Результаты НОКО-2022	Динамика результатов
доступностью услуг для инвалидов			
Критерий 3. Доступность услуг для инвалидов	46,00	40,00	-6,00
4.1. Доля получателей услуг, удовлетворенных доброжелательностью, вежливостью работников организации, обеспечивающих первичный контакт и информирование получателя услуги (работники справочной, кассиры и прочее) при непосредственном обращении в организацию	92,00	97,30	5,30
4.2. Доля получателей услуг, удовлетворенных доброжелательностью, вежливостью работников организации, обеспечивающих непосредственное оказание услуги при обращении в организацию	90,00	97,30	7,30
4.3. Доля получателей услуг, удовлетворенных доброжелательностью, вежливостью работников организации, обеспечивающих непосредственное оказание услуги при обращении в организацию	96,00	100,00	4,00
Критерий 4. Доброжелательность, вежливость работников организации	92,00	97,84	5,84
5.1. Доля получателей услуг, которые готовы рекомендовать организацию образования родственникам и знакомым (могли бы ее рекомендовать, если бы была возможность выбора организации)	86,00	90,54	4,54
5.2. Доля получателей услуг, удовлетворенных графиком работы образовательной организации	84,00	86,49	2,49
5.3. Доля получателей услуг, удовлетворенных в целом условиями оказания услуг в образовательной организации	85,00	94,59	9,59
Критерий 5. Удовлетворенность условиями оказания услуг	85,10	91,76	6,66
Итоговый балл	76,44	84,11	7,67

По результатам НОК-2022 организация увеличила свой итоговый балл с 76,44 до 84,11. Положительная динамика наблюдается по Критерию 2. Комфортность условий предоставления услуг. Организация провела работу над обеспечением всех необходимых условий комфортности. Уменьшение баллов зафиксировано только по Критерию 3. Доступность услуг для инвалидов, в части показателя 3.3: в организации снизилась доля получателей услуг, удовлетворенных доступностью услуг для инвалидов.

Основные недостатки, выявленные в муниципальном образовании:

1. По **Критерию 1. Открытость и доступность информации об организации** установлено, что на официальных сайтах образовательных организаций отсутствуют следующие дистанционные способы взаимодействия с получателями услуг:

– раздел «Часто задаваемые вопросы» (6 организаций).

2. По **Критерию 3. Доступность услуг для инвалидов** установлено, что помещения и территория организаций муниципального образования не в полной мере оборудованы с учетом

доступности услуг для инвалидов. По результатам натурного наблюдения установлено, что в организации отсутствуют следующие показатели:

- оборудование входных групп пандусами (подъемными платформами) (11 организаций)
- выделенные стоянки для автотранспортных средств инвалидов (12 организаций)
- адаптированные лифты, поручни, расширенные дверные проемы (11 организаций)
- сменные кресла-коляски (12 организаций)
- специально оборудованные для инвалидов санитарно-гигиенические помещения (12 организаций)

3. По **Критерию 3. Доступность услуг для инвалидов** установлено, что в образовательных организациях не в полной мере созданы условия доступности, позволяющие инвалидам получать услуги наравне с другими, в частности отсутствуют:

- дублирование для инвалидов по слуху и зрению звуковой и зрительной информации (9 организаций)
- возможность предоставления инвалидам по слуху (слуху и зрению) услуг сурдопереводчика (тифлосурдопереводчика) (12 организаций)
- помощь, оказываемая работниками организации, прошедшими необходимое обучение (инструктирование) по сопровождению инвалидов в помещениях организации и на прилегающей территории (10 организаций)
- возможность предоставления образовательных услуг в дистанционном режиме или на дому (7 организаций)

4. По **Критерию 2. Комфортность условий предоставления услуг** установлено, что получатели услуг не в полной мере удовлетворены комфортностью условий осуществления образовательной деятельности (7 организаций).

5. По **Критерию 4. Доброжелательность, вежливость работников организации** установлено, что получатели услуг не в полной мере удовлетворены доброжелательностью и вежливостью работников организации образования (7 организаций).

6. По **Критерию 5. Удовлетворенность условиями оказания услуг** установлено, что в образовательных организациях не созданы условия для готовности получателей рекомендовать организацию (7 организаций).

7. По **Критерию 5. Удовлетворенность условиями оказания услуг** установлено, что организационные условия оказания услуг в образовательных учреждениях (график работы) скорее не удовлетворяют получателей услуг (6 организаций).

8. По дополнительному параметру независимой оценки «**Удовлетворенность работой образовательной организации с родителями**» установлено, что получатели услуг оценили

работу организации на «отлично»: средний балл муниципалитета по параметру составил 94,55. В общем рейтинге муниципалитет занимает 49 место.

9. По завершению аудита сайта образовательной организации по дополнительному показателю НОКО **«Популяризация сайта bus.gov.ru на официальных сайтах образовательных организаций»** были выявлены следующие недостатки:

– На официальных сайтах образовательных учреждений отсутствует информации о модуле на сайте bus.gov.ru, на котором реализована возможность оставить отзыв гражданами о качестве услуг, предоставляемых образовательными учреждениями, с приглашением заинтересованных лиц воспользоваться предоставленным ресурсом и принять участие в оценке деятельности образовательных организаций (отсутствует/ не актуален **кликабельный баннер** с переходом на карточку образовательной организации сайта bus.gov.ru с возможностью оставить отзыв) (5 организаций).

Проанализировав полученные данные, региональный оператор провел работу с организациями по устранению выявленных недостатков по показателю НОКО **«Популяризация сайта bus.gov.ru на официальных сайтах образовательных организаций»**. Организации запланировали мероприятия по устранению недостатков до окончания НОКО.

Нижнетуринский ГО

В рейтинге среди всех муниципальных образований Свердловской области Нижнетуринский ГО занимает **58** место.

Среднее значение баллов по критериям НОКО-2022:

- Открытость и доступность информации об организации – 98,29 баллов;
- Комфортность условий предоставления услуг – 93,29 баллов;
- Доступность услуг для инвалидов – 61,29 баллов;
- Доброжелательность, вежливость работников организации – 96,56 баллов;
- Удовлетворенность условиями оказания услуг – 93,37 баллов.

На территории муниципального образования опрошено 638 респондентов (обучающихся и их родителей/ законных представителей).

Итоговый интегральный показатель по результатам НОКО-2022 составил 88,56 баллов (из 100 максимально возможных). Отклонение от нормативного показателя – 11,44%. В 2019 году интегральный показатель составлял 85,11 баллов (из 100 максимально возможных), отклонение от нормативного показателя – 14,89%.

Ранжирование организаций внутри муниципалитета по значению интегрального показателя:

№ в общем перечне	ИНН	Наименование организации	Критерий 1	Критерий 2	Критерий 3	Критерий 4	Критерий 5	Итоговый балл	Место ОО в общем рейтинге	Место ОО в рейтинге муниципалитета
949	6624007030	МАДОУ НТГО детский сад "Елочка"	99,80	97,39	74,00	99,05	98,00	93,65	357	1
952	6624006847	МАДОУ "ЦРР - д/с "Гнездышко"	96,47	98,04	64,00	97,52	96,47	90,50	528	2
951	6624006893	МАДОУ детский сад "Чайка"	99,32	91,09	72,00	96,02	89,90	89,67	567	3
948	6624006935	МАДОУ НТГО детский сад "Голубок"	98,62	94,74	64,00	94,85	94,21	89,28	591	4
946	6624006903	МАДОУ НТГО детский сад "Чебурашка"	96,06	87,38	64,00	95,56	91,72	86,94	694	5
947	6624006879	МАДОУ д/с "Аленушка"	99,70	91,04	52,00	97,36	93,21	86,66	704	6
950	6624006910	МАДОУ НТГО детский сад "Золотой петушок"	98,04	93,34	39,00	95,56	90,11	83,21	770	7

Динамика баллов по критериям НОКО у организации, занявшей последнее место в рейтинге по муниципалитету.

МАДОУ НТГО детский сад "Золотой петушок"	Результаты НОКО-2019	Результаты НОКО-2022	Динамика результатов
1.1. Соответствие информации о деятельности организации, размещенной на общедоступных информационных ресурсах, перечню информации и требованиям к ней, установленным НПА	86,00	100,00	14,00
1.2. Обеспечение на официальном сайте организации наличия и функционирования дистанционных способов обратной связи и взаимодействия с получателями услуг	100,00	100,00	0,00
1.3. Доля получателей услуг, удовлетворенных открытостью, полнотой и доступностью информации о деятельности организации, размещенной на информационных стендах, на сайте в информационно-телекоммуникационной сети "Интернет"	93,00	95,09	2,09
Критерий 1. Открытость и доступность информации об организации	93,00	98,04	5,04
2.1. Обеспечение в организации комфортных условий для предоставления услуг	80,00	100,00	20,00
2.2. Доля получателей услуг, удовлетворенных комфортностью условий предоставления услуг	80,00	86,67	6,67
Критерий 2. Комфортность условий предоставления услуг	80,00	93,34	13,34
3.1. Оборудование территории, прилегающей к организации, и ее помещений с учетом доступности для инвалидов	40,00	20,00	-20,00
3.2. Обеспечение в организации условий доступности, позволяющих инвалидам получать услуги наравне с другими	60,00	20,00	-40,00
3.3. Доля получателей услуг, удовлетворенных доступностью услуг для инвалидов	100,00	83,33	-16,67
Критерий 3. Доступность услуг для инвалидов	66,00	39,00	-27,00
4.1. Доля получателей услуг, удовлетворенных доброжелательностью, вежливостью работников организации, обеспечивающих первичный контакт и информирование получателя услуги (работники справочной, кассиры и прочее) при непосредственном обращении в организацию	98,00	96,67	-1,33
4.2. Доля получателей услуг, удовлетворенных доброжелательностью, вежливостью работников организации, обеспечивающих непосредственное оказание услуги при обращении в организацию	100,00	92,22	-7,78
4.3. Доля получателей услуг, удовлетворенных доброжелательностью, вежливостью работников организации, обеспечивающих непосредственное оказание услуги при обращении в организацию	100,00	100,00	0,00
Критерий 4. Доброжелательность, вежливость работников организации	99,20	95,56	-3,64
5.1. Доля получателей услуг, которые готовы рекомендовать организацию образования родственникам и знакомым (могли бы ее рекомендовать, если бы была возможность выбора организации)	96,00	92,22	-3,78

МАДОУ НТГО детский сад "Золотой петушок"	Результаты НОКО-2019	Результаты НОКО-2022	Динамика результатов
5.2. Доля получателей услуг, удовлетворенных графиком работы образовательной организации	95,00	84,44	-10,56
5.3. Доля получателей услуг, удовлетворенных в целом условиями оказания услуг в образовательной организации	99,00	91,11	-7,89
Критерий 5. Удовлетворенность условиями оказания услуг	97,30	90,11	-7,19
Итоговый балл	87,10	83,21	-3,89

По результатам НОКО-2022 итоговый балл организации снизился с 87,10 до 83,21. Наибольшие изменения в сторону уменьшения баллов произошли в части показателя 3.2. Критерия 3. Доступность услуг для инвалидов. Количество условий, позволяющих лицам с ОВЗ получать услуги наравне с другими, снизилось. По Критерию 4. Доброжелательность, вежливость работников организации и Критерию 5. Удовлетворенность условиями оказания услуг наблюдается отрицательная динамика и снижение доли респондентов, удовлетворенных работой организации.

Основные недостатки, выявленные в муниципальном образовании:

1. По **Критерию 1. Открытость и доступность информации об организации** установлено, что на официальных сайтах образовательных организаций отсутствуют следующие дистанционные способы взаимодействия с получателями услуг:

- раздел «Часто задаваемые вопросы» (7 организаций).

2. По **Критерию 3. Доступность услуг для инвалидов** установлено, что помещения и территория организаций муниципального образования не в полной мере оборудованы с учетом доступности услуг для инвалидов. По результатам натурного наблюдения установлено, что в организации отсутствуют следующие показатели:

- выделенные стоянки для автотранспортных средств инвалидов (7 организаций)
- специально оборудованные для инвалидов санитарно-гигиенические помещения (7 организаций)

3. По **Критерию 3. Доступность услуг для инвалидов** установлено, что в образовательных организациях не в полной мере созданы условия доступности, позволяющие инвалидам получать услуги наравне с другими, в частности отсутствуют:

- дублирование для инвалидов по слуху и зрению звуковой и зрительной информации (7 организаций)
- дублирование надписей, знаков и иной текстовой и графической информации знаками, выполненными рельефно-точечным шрифтом Брайля (6 организаций)

- возможность предоставления инвалидам по слуху (слуху и зрению) услуг сурдопереводчика (тифлосурдопереводчика) (5 организаций)
- возможность предоставления образовательных услуг в дистанционном режиме или на дому (6 организаций)

4. По **Критерию 2. Комфортность условий предоставления услуг** установлено, что получатели услуг не в полной мере удовлетворены комфортностью условий осуществления образовательной деятельности (7 организаций).

5. По **Критерию 4. Доброжелательность, вежливость работников организации** установлено, что получатели услуг не в полной мере удовлетворены доброжелательностью и вежливостью работников организации образования (7 организаций).

6. По **Критерию 5. Удовлетворенность условиями оказания услуг** установлено, что в образовательных организациях не созданы условия для готовности получателей рекомендовать организацию (7 организаций).

7. По **Критерию 5. Удовлетворенность условиями оказания услуг** установлено, что организационные условия оказания услуг в образовательных учреждениях (график работы) скорее не удовлетворяют получателей услуг (6 организаций).

8. По дополнительному параметру независимой оценки **«Удовлетворенность работой образовательной организации с родителями»** установлено, что получатели услуг оценили работу организации на «отлично»: средний балл муниципалитета по параметру составил 93,92. В общем рейтинге муниципалитет занимает 52 место.

9. По завершению аудита сайта образовательной организации по дополнительному показателю НОКО **«Популяризация сайта bus.gov.ru на официальных сайтах образовательных организаций»** были выявлены следующие недостатки:

- На официальных сайтах образовательных учреждений отсутствует информации о модуле на сайте bus.gov.ru, на котором реализована возможность оставить отзыв гражданами о качестве услуг, предоставляемых образовательными учреждениями, с приглашением заинтересованных лиц воспользоваться предоставленным ресурсом и принять участие в оценке деятельности образовательных организаций (отсутствует/ не актуален **кликабельный баннер** с переходом на карточку образовательной организации сайта bus.gov.ru с возможностью оставить отзыв) (3 организации).

Проанализировав полученные данные, региональный оператор провел работу с организациями по устранению выявленных недостатков по показателю НОКО **«Популяризация сайта bus.gov.ru на официальных сайтах образовательных организаций»**. Организации запланировали мероприятия по устранению недостатков до окончания НОКО.

Новолялинский ГО

В рейтинге среди всех муниципальных образований Свердловской области Новолялинский ГО занимает **54** место.

Среднее значение баллов по критериям НОКО-2022:

- Открытость и доступность информации об организации – 97,37 баллов;
- Комфортность условий предоставления услуг – 97,37 баллов;
- Доступность услуг для инвалидов – 56,87 баллов;
- Доброжелательность, вежливость работников организации – 98,15 баллов;
- Удовлетворенность условиями оказания услуг – 96,00 баллов.

На территории муниципального образования опрошено 808 респондентов (обучающихся и их родителей/ законных представителей).

Итоговый интегральный показатель по результатам НОКО-2022 составил 89,15 баллов (из 100 максимально возможных). Отклонение от нормативного показателя – 10,85%. В 2019 году интегральный показатель составлял 89,31 баллов (из 100 максимально возможных), отклонение от нормативного показателя – 10,69%.

Ранжирование организаций внутри муниципалитета по значению интегрального показателя:

№ в общем перечне	ИНН	Наименование организации	Критерий 1	Критерий 2	Критерий 3	Критерий 4	Критерий 5	Итоговый балл	Место ОО в общем рейтинге	Место ОО в рейтинге муниципалитета
953	6647002510	МАДОУ НГО "Детский сад № 10 "Снежок"	99,40	98,93	80,00	98,50	98,02	94,97	286	1
955	6647002609	МБДОУ НГО "Детский сад № 16 "Светлячок"	100,00	97,96	62,00	97,55	98,37	91,18	488	2
958	6647002743	МБДОУ НГО "Детский сад № 2 "Ласточка"	98,32	97,86	60,00	100,00	98,28	90,89	506	3
959	6647002567	МБДОУ НГО "Детский сад № 6 "Мальшок"	98,20	96,72	59,50	97,38	94,92	89,34	587	4
961	6647002905	МКОУ НГО "Старолялинская СОШ"	100,00	100,00	46,00	100,00	100,00	89,20	595	5

№ в общем перечне	ИНН	Наименование организации	Критерий 1	Критерий 2	Критерий 3	Критерий 4	Критерий 5	Итоговый балл	Место ОО в общем рейтинге	Место ОО в рейтинге муниципалитета
960	6647002542	МАДОУ НГО "Детский сад общеразвивающего вида № 11 "Рябинушка"	96,72	98,93	49,00	99,23	98,71	88,52	628	6
956	6647002623	МАДОУ НГО "Детский сад № 15 "Березка"	98,06	100,00	45,09	99,52	99,35	88,40	634	7
954	6647002528	МАДОУ НГО "Детский сад общеразвивающего вида № 4 "Сказка"	99,08	98,63	46,00	99,45	97,26	88,08	651	8
962	6647002630	МКДОУ НГО "Детский сад № 14 "Незабудка"	95,78	93,75	54,00	100,00	91,25	86,96	693	9
963	6647002736	МКДОУ НГО "Детский сад № 24 "Ручеек"	90,07	94,45	62,00	95,56	91,11	86,64	705	10
957	6647002616	МБДОУ НГО "Детский сад № 17 "Солнышко"	95,42	93,90	62,00	92,40	88,78	86,50	709	11

Динамика баллов по критериям НОКО у организации, занявшей последнее место в рейтинге по муниципалитету.

МБДОУ НГО "Детский сад № 17 "Солнышко"	Результаты НОКО-2019	Результаты НОКО-2022	Динамика результатов
1.1. Соответствие информации о деятельности организации, размещенной на общедоступных информационных ресурсах, перечню информации и требованиям к ней, установленным НПА	99,00	100,00	1,00
1.2. Обеспечение на официальном сайте организации наличия и функционирования дистанционных способов обратной связи и взаимодействия с получателями услуг	100,00	100,00	0,00
1.3. Доля получателей услуг, удовлетворенных открытостью, полнотой и доступностью информации о деятельности организации, размещенной на информационных стендах, на сайте в информационно-телекоммуникационной сети "Интернет"	99,00	88,55	-10,45
Критерий 1. Открытость и доступность информации об организации	99,30	95,42	-3,88

МБДОУ НГО "Детский сад № 17 "Солнышко"	Результаты НОКО-2019	Результаты НОКО-2022	Динамика результатов
2.1. Обеспечение в организации комфортных условий для предоставления услуг	100,00	100,00	0,00
2.2. Доля получателей услуг, удовлетворенных комфортностью условий предоставления услуг	96,00	87,80	-8,20
Критерий 2. Комфортность условий предоставления услуг	98,00	93,90	-4,10
3.1. Оборудование территории, прилегающей к организации, и ее помещений с учетом доступности для инвалидов	60,00	0,00	-60,00
3.2. Обеспечение в организации условий доступности, позволяющих инвалидам получать услуги наравне с другими	100,00	80,00	-20,00
3.3. Доля получателей услуг, удовлетворенных доступностью услуг для инвалидов	73,00	100,00	27,00
Критерий 3. Доступность услуг для инвалидов	79,90	62,00	-17,90
4.1. Доля получателей услуг, удовлетворенных доброжелательностью, вежливостью работников организации, обеспечивающих первичный контакт и информирование получателя услуги (работники справочной, кассиры и прочее) при непосредственном обращении в организацию	97,00	97,56	0,56
4.2. Доля получателей услуг, удовлетворенных доброжелательностью, вежливостью работников организации, обеспечивающих непосредственное оказание услуги при обращении в организацию	98,00	87,80	-10,20
4.3. Доля получателей услуг, удовлетворенных доброжелательностью, вежливостью работников организации, обеспечивающих непосредственное оказание услуги при обращении в организацию	100,00	91,30	-8,70
Критерий 4. Доброжелательность, вежливость работников организации	98,00	92,40	-5,60
5.1. Доля получателей услуг, которые готовы рекомендовать организацию образования родственникам и знакомым (могли бы ее рекомендовать, если бы была возможность выбора организации)	96,00	85,37	-10,63
5.2. Доля получателей услуг, удовлетворенных графиком работы образовательной организации	98,00	90,24	-7,76
5.3. Доля получателей услуг, удовлетворенных в целом условиями оказания услуг в образовательной организации	98,00	90,24	-7,76
Критерий 5. Удовлетворенность условиями оказания услуг	97,40	88,78	-8,62
Итоговый балл	94,52	86,50	-8,02

По результатам НОКО-2022 итоговый балл организации снизился с 94,52 до 86,50. Отрицательная динамика наблюдается по каждому Критерию НОКО. Наибольшее снижение баллов зафиксировано по Критерию 3, в части показателей 3.1 и 3.2, при этом в части показателя 3.3, отражающего субъективное мнение получателей услуг, наблюдается положительная динамика.

Основные недостатки, выявленные в муниципальном образовании:

1. По **Критерию 1. Открытость и доступность информации об организации** установлено, что на информационных стендах образовательных организаций муниципалитета отсутствует или представлена не в полном объеме следующая информация:

– Документ о порядке оказания платных образовательных услуг, в том числе образец договора об оказании платных образовательных услуг, документ об утверждении стоимости обучения по каждой образовательной программе (6 организаций)

2. По **Критерию 1. Открытость и доступность информации об организации** установлено, что на официальных сайтах образовательных организаций отсутствуют следующие дистанционные способы взаимодействия с получателями услуг:

– раздел «Часто задаваемые вопросы» (6 организаций).

3. По **Критерию 3. Доступность услуг для инвалидов** установлено, что помещения и территория организаций муниципального образования не в полной мере оборудованы с учетом доступности услуг для инвалидов. По результатам натурного наблюдения установлено, что в организации отсутствуют следующие показатели:

- оборудование входных групп пандусами (подъемными платформами) (10 организаций)
- выделенные стоянки для автотранспортных средств инвалидов (9 организаций)
- адаптированные лифты, поручни, расширенные дверные проемы (9 организаций)
- сменные кресла-коляски (11 организаций)
- специально оборудованные для инвалидов санитарно-гигиенические помещения (11 организаций)

4. По **Критерию 3. Доступность услуг для инвалидов** установлено, что в образовательных организациях не в полной мере созданы условия доступности, позволяющие инвалидам получать услуги наравне с другими, в частности отсутствуют:

- дублирование для инвалидов по слуху и зрению звуковой и зрительной информации (6 организаций)
- возможность предоставления инвалидам по слуху (слуху и зрению) услуг сурдопереводчика (тифлосурдопереводчика) (11 организаций)
- помощь, оказываемая работниками организации, прошедшими необходимое обучение (инструктирование) по сопровождению инвалидов в помещениях организации и на прилегающей территории (9 организаций)
- возможность предоставления образовательных услуг в дистанционном режиме или на дому (5 организаций)

5. По **Критерию 2. Комфортность условий предоставления услуг** установлено, что получатели услуг не в полной мере удовлетворены комфортностью условий осуществления образовательной деятельности (9 организаций).

6. По **Критерию 4. Доброжелательность, вежливость работников организации** установлено, что получатели услуг не в полной мере удовлетворены доброжелательностью и вежливостью работников организации образования (8 организаций).

7. По **Критерию 5. Удовлетворенность условиями оказания услуг** установлено, что в образовательных организациях не созданы условия для готовности получателей рекомендовать организацию (8 организаций).

8. По **Критерию 5. Удовлетворенность условиями оказания услуг** установлено, что организационные условия оказания услуг в образовательных учреждениях (график работы) скорее не удовлетворяют получателей услуг (6 организаций).

9. По дополнительному параметру независимой оценки **«Удовлетворенность работой образовательной организации с родителями»** установлено, что получатели услуг оценили работу организации на «отлично»: средний балл муниципалитета по параметру составил 96,15. В общем рейтинге муниципалитет занимает 31 место.

10. По завершению аудита сайта образовательной организации по дополнительному показателю НОКО **«Популяризация сайта bus.gov.ru на официальных сайтах образовательных организаций»** недостатков не выявлено.

Новоуральский ГО

В рейтинге среди всех муниципальных образований Свердловской области Новоуральский ГО занимает 3 место.

Среднее значение баллов по критериям НОКО-2022:

- Открытость и доступность информации об организации – 99,19 баллов;
- Комфортность условий предоставления услуг – 98,23 баллов;
- Доступность услуг для инвалидов – 92,76 баллов;
- Доброжелательность, вежливость работников организации – 98,91 баллов;
- Удовлетворенность условиями оказания услуг – 97,83 баллов.

На территории муниципального образования опрошено 1928 респондентов (обучающихся и их родителей/ законных представителей).

Итоговый интегральный показатель по результатам НОКО-2022 составил 97,38 баллов (из 100 максимально возможных). Отклонение от нормативного показателя – 2,62%. В 2019 году интегральный показатель составлял 91,71 баллов (из 100 максимально возможных), отклонение от нормативного показателя – 8,29%.

Ранжирование организаций внутри муниципалитета по значению интегрального показателя:

№ в общем перечне	ИНН	Наименование организации	Критерий 1	Критерий 2	Критерий 3	Критерий 4	Критерий 5	Итоговый балл	Место ОО в общем рейтинге	Место ОО в рейтинге муниципалитета
965	6682003355	МАДОУ детский сад "Гармония"	99,61	97,86	100,00	99,28	98,40	99,03	62	1
966	6682003323	МАДОУ детский сад "Страна Чудес"	99,39	97,88	97,82	99,07	97,72	98,38	101	2
968	6682003348	МАДОУ Детский сад "Росток"	99,27	99,36	94,00	99,36	98,87	98,17	115	3
967	6629007072	МАДОУ детский сад "Росинка"	99,10	97,32	94,00	99,21	97,09	97,34	162	4
964	6682003330	МАДОУ детский сад "Родничок"	98,61	98,72	70,00	97,65	97,05	92,41	422	5

Динамика баллов по критериям НОКО у организации, занявшей последнее место в рейтинге по муниципалитету.

МАДОУ детский сад "Родничок"	Результаты НОКО-2019	Результаты НОКО-2022	Динамика результатов
1.1. Соответствие информации о деятельности организации, размещенной на общедоступных информационных ресурсах, перечню информации и требованиям к ней, установленным НПА	91,00	99,06	8,06
1.2. Обеспечение на официальном сайте организации наличия и функционирования дистанционных способов обратной связи и взаимодействия с получателями услуг	100,00	100,00	0,00
1.3. Доля получателей услуг, удовлетворенных открытостью, полнотой и доступностью информации о деятельности организации, размещенной на информационных стендах, на сайте в информационно-телекоммуникационной сети "Интернет"	91,00	97,22	6,22
Критерий 1. Открытость и доступность информации об организации	93,70	98,61	4,91
2.1. Обеспечение в организации комфортных условий для предоставления услуг	60,00	100,00	40,00
2.2. Доля получателей услуг, удовлетворенных комфортностью условий предоставления услуг	72,00	97,44	25,44
Критерий 2. Комфортность условий предоставления услуг	66,00	98,72	32,72
3.1. Оборудование территории, прилегающей к организации, и ее помещений с учетом доступности для инвалидов	0,00	0,00	0,00
3.2. Обеспечение в организации условий доступности, позволяющих инвалидам получать услуги наравне с другими	20,00	100,00	80,00
3.3. Доля получателей услуг, удовлетворенных доступностью услуг для инвалидов	67,00	100,00	33,00
Критерий 3. Доступность услуг для инвалидов	28,10	70,00	41,90
4.1. Доля получателей услуг, удовлетворенных доброжелательностью, вежливостью работников организации, обеспечивающих первичный контакт и информирование получателя услуги (работники справочной, кассиры и прочее) при непосредственном обращении в организацию	94,00	97,44	3,44
4.2. Доля получателей услуг, удовлетворенных доброжелательностью, вежливостью работников организации, обеспечивающих непосредственное оказание услуги при обращении в организацию	98,00	97,44	-0,56
4.3. Доля получателей услуг, удовлетворенных доброжелательностью, вежливостью работников организации, обеспечивающих непосредственное оказание услуги при обращении в организацию	100,00	98,48	-1,52
Критерий 4. Доброжелательность, вежливость работников организации	96,80	97,65	0,85
5.1. Доля получателей услуг, которые готовы рекомендовать организацию образования родственникам и знакомым (могли бы ее рекомендовать, если бы была возможность выбора организации)	89,00	96,15	7,15

МАДОУ детский сад "Родничок"	Результаты НОКО-2019	Результаты НОКО-2022	Динамика результатов
5.2. Доля получателей услуг, удовлетворенных графиком работы образовательной организации	94,00	97,44	3,44
5.3. Доля получателей услуг, удовлетворенных в целом условиями оказания услуг в образовательной организации	93,00	97,44	4,44
Критерий 5. Удовлетворенность условиями оказания услуг	92,00	97,05	5,05
Итоговый балл	75,32	92,41	17,09

По результатам НОК-2022 организация увеличила свой итоговый балл с 75,32 до 92,41. Существенные изменения баллов произошли в Критерии 3. Доступность услуг для инвалидов. Организация провела работу над обеспечением для лиц с ОВЗ всех необходимых условий, позволяющих им получать услуги наравне с другими. Положительная динамика также наблюдается по Критерию 1. Открытость и доступность информации об организации: организация привела в полное соответствие с НПА информацию о деятельности организации, размещенную на общедоступных информационных ресурсах. Увеличение баллов произошло в Критерии 2. Комфортность условий предоставления услуг. Организация провела работу над обеспечением всех необходимых условий комфортности.

Основные недостатки, выявленные в муниципальном образовании:

1. По **Критерию 3. Доступность услуг для инвалидов** установлено, что помещения и территория организаций муниципального образования не в полной мере оборудованы с учетом доступности услуг для инвалидов. По результатам натурного наблюдения установлено, что в организации отсутствуют следующие показатели:

- выделенные стоянки для автотранспортных средств инвалидов (3 организации)

2. По **Критерию 2. Комфортность условий предоставления услуг** установлено, что получатели услуг не в полной мере удовлетворены комфортностью условий осуществления образовательной деятельности.

3. По **Критерию 4. Доброжелательность, вежливость работников организации** установлено, что получатели услуг не в полной мере удовлетворены доброжелательностью и вежливостью работников организации образования.

4. По **Критерию 5. Удовлетворенность условиями оказания услуг** установлено, что в образовательных организациях не созданы условия для готовности получателей рекомендовать организацию.

5. По **Критерию 5. Удовлетворенность условиями оказания услуг** установлено, что организационные условия оказания услуг в образовательных учреждениях (график работы) скорее не удовлетворяют получателей услуг.

6. По дополнительному параметру независимой оценки **«Удовлетворенность работой образовательной организации с родителями»** установлено, что получатели услуг оценили работу организации на «отлично»: средний балл муниципалитета по параметру составил 96,79. В общем рейтинге муниципалитет занимает 18 место.

7. По завершению аудита сайта образовательной организации по дополнительному показателю НОКО **«Популяризация сайта bus.gov.ru на официальных сайтах образовательных организаций»** недостатков не выявлено.

Полевской ГО

В рейтинге среди всех муниципальных образований Свердловской области Полевской ГО занимает **6** место.

Среднее значение баллов по критериям НОКО-2022:

- Открытость и доступность информации об организации – 98,87 баллов;
- Комфортность условий предоставления услуг – 96,86 баллов;
- Доступность услуг для инвалидов – 89,15 баллов;
- Доброжелательность, вежливость работников организации – 97,78 баллов;
- Удовлетворенность условиями оказания услуг – 96,13 баллов.

На территории муниципального образования опрошено 2474 респондента (обучающихся и их родителей/ законных представителей).

Итоговый интегральный показатель по результатам НОКО-2022 составил 95,76 баллов (из 100 максимально возможных). Отклонение от нормативного показателя – 4,24%. В 2019 году интегральный показатель составлял 84,88 баллов (из 100 максимально возможных), отклонение от нормативного показателя – 15,12%.

Ранжирование организаций внутри муниципалитета по значению интегрального показателя:

№ в общем перечне	ИНН	Наименование организации	Критерий 1	Критерий 2	Критерий 3	Критерий 4	Критерий 5	Итоговый балл	Место ОО в общем рейтинге	Место ОО в рейтинге муниципалитета
973	6626011289	МБДОУ ПГО "Детский сад № 32"	99,38	99,65	98,80	98,97	97,28	98,82	73	1
971	6626011232	МАДОУ ПГО "Детский сад № 65"	99,70	97,26	100,00	98,90	96,85	98,54	92	2
976	6626011384	МБДОУ ПГО "Детский сад № 43 общеразвивающего вида"	99,85	97,76	98,42	97,34	97,31	98,14	118	3
975	6626011391	МБДОУ ПГО № 40	99,72	99,16	92,93	99,51	99,12	98,09	121	4
980	6626011320	МБДОУ ПГО "Детский сад № 54"	98,19	98,65	86,00	99,28	99,28	96,28	217	5
969	6679057689	МАДОУ ПГО "Центр развития ребенка - детский сад № 70 "Радуга"	99,20	97,87	88,00	98,85	97,27	96,24	219	6
978	6626011419	МБДОУ ПГО "Детский сад № 51"	99,22	96,97	88,00	98,58	97,88	96,13	226	7

№ в общем перечне	ИНН	Наименование организации	Критерий 1	Критерий 2	Критерий 3	Критерий 4	Критерий 5	Итоговый балл	Место ОО в общем рейтинге	Место ОО в рейтинге муниципалитета
970	6626011225	МАДОУ ПГО "Детский сад №63 комбинированного вида"	98,95	96,43	98,24	92,57	90,77	95,39	264	8
972	6626011296	МБДОУ ПГО "Детский сад № 28"	98,44	95,94	88,00	98,70	94,15	95,05	280	9
974	6626018492	МБДОУ ПГО "Детский сад № 34"	98,90	95,42	80,80	96,41	96,33	93,57	362	10
979	6626011070	МБДОУ ПГО "Детский сад № 53"	97,78	95,46	82,00	96,42	93,40	93,01	397	11
977	6626011088	МБДОУ ПГО "Детский сад № 49"	97,64	95,84	67,69	99,67	96,00	91,37	477	12
981	6626011240	МБДОУ ПГО "Детский сад № 69"	98,29	92,84	66,05	95,90	94,08	89,43	582	13

Динамика баллов по критериям НОКО у организации, занявшей последнее место в рейтинге по муниципалитету.

МБДОУ ПГО "Детский сад № 69"	Результаты НОКО-2019	Результаты НОКО-2022	Динамика результатов
1.1. Соответствие информации о деятельности организации, размещенной на общедоступных информационных ресурсах, перечню информации и требованиям к ней, установленным НПА	94,00	100,00	6,00
1.2. Обеспечение на официальном сайте организации наличия и функционирования дистанционных способов обратной связи и взаимодействия с получателями услуг	100,00	100,00	0,00
1.3. Доля получателей услуг, удовлетворенных открытостью, полнотой и доступностью информации о деятельности организации, размещенной на информационных стендах, на сайте в информационно-телекоммуникационной сети "Интернет"	94,00	95,73	1,73
Критерий 1. Открытость и доступность информации об организации	95,80	98,29	2,49
2.1. Обеспечение в организации комфортных условий для предоставления услуг	80,00	100,00	20,00
2.2. Доля получателей услуг, удовлетворенных комфортностью условий предоставления услуг	81,00	85,68	4,68
Критерий 2. Комфортность условий предоставления услуг	80,50	92,84	12,34
3.1. Оборудование территории, прилегающей к организации, и ее помещений с учетом доступности для инвалидов	0,00	0,00	0,00

МБДОУ ПГО "Детский сад № 69"	Результаты НОКО-2019	Результаты НОКО-2022	Динамика результатов
3.2. Обеспечение в организации условий доступности, позволяющих инвалидам получать услуги наравне с другими	60,00	100,00	40,00
3.3. Доля получателей услуг, удовлетворенных доступностью услуг для инвалидов	86,00	86,84	0,84
Критерий 3. Доступность услуг для инвалидов	49,80	66,05	16,25
4.1. Доля получателей услуг, удовлетворенных доброжелательностью, вежливостью работников организации, обеспечивающих первичный контакт и информирование получателя услуги (работники справочной, кассиры и прочее) при непосредственном обращении в организацию	96,00	95,01	-0,99
4.2. Доля получателей услуг, удовлетворенных доброжелательностью, вежливостью работников организации, обеспечивающих непосредственное оказание услуги при обращении в организацию	96,00	96,31	0,31
4.3. Доля получателей услуг, удовлетворенных доброжелательностью, вежливостью работников организации, обеспечивающих непосредственное оказание услуги при обращении в организацию	98,00	96,85	-1,15
Критерий 4. Доброжелательность, вежливость работников организации	96,40	95,90	-0,50
5.1. Доля получателей услуг, которые готовы рекомендовать организацию образования родственникам и знакомым (могли бы ее рекомендовать, если бы была возможность выбора организации)	95,00	92,84	-2,16
5.2. Доля получателей услуг, удовлетворенных графиком работы образовательной организации	97,00	96,31	-0,69
5.3. Доля получателей услуг, удовлетворенных в целом условиями оказания услуг в образовательной организации	96,00	93,93	-2,07
Критерий 5. Удовлетворенность условиями оказания услуг	95,90	94,08	-1,82
Итоговый балл	83,68	89,43	5,75

По результатам НОКО-2022 организация увеличила свой итоговый балл с 83,68 до 89,43. Положительная динамика наблюдается в Критерии 3. Доступность услуг для инвалидов. Организация провела работу над обеспечением для лиц с ОВЗ всех необходимых условий, позволяющих им получать услуги наравне с другими. Существенные изменения баллов в сторону увеличения произошли в Критерии 2. Комфортность условий предоставления услуг. Организация провела работу над обеспечением в организации всех условий комфортности.

Основные недостатки, выявленные в муниципальном образовании:

1. По **Критерию 3. Доступность услуг для инвалидов** установлено, что помещения и территория организаций муниципального образования не в полной мере оборудованы с учетом

доступности услуг для инвалидов. По результатам натурного наблюдения установлено, что в организации отсутствуют следующие показатели:

- выделенные стоянки для автотранспортных средств инвалидов (7 организаций)
- адаптированные лифты, поручни, расширенные дверные проемы (5 организаций)
- специально оборудованные для инвалидов санитарно-гигиенические помещения (9 организаций)

2. По **Критерию 3. Доступность услуг для инвалидов** установлено, что в образовательных организациях не в полной мере созданы условия доступности, позволяющие инвалидам получать услуги наравне с другими, в частности отсутствуют:

- возможность предоставления инвалидам по слуху (слуху и зрению) услуг сурдопереводчика (тифлосурдопереводчика) (6 организаций)

3. По **Критерию 3. Доступность услуг для инвалидов** установлено, что получатели услуг с ограниченными возможностями здоровья не в полной мере удовлетворены созданными условиями получения услуг и оборудованностью помещений и территорий организации (13 организаций).

4. По **Критерию 2. Комфортность условий предоставления услуг** установлено, что получатели услуг не в полной мере удовлетворены комфортностью условий осуществления образовательной деятельности (8 организаций).

5. По **Критерию 4. Доброжелательность, вежливость работников организации** установлено, что получатели услуг не в полной мере удовлетворены доброжелательностью и вежливостью работников организации образования (13 организаций).

6. По **Критерию 5. Удовлетворенность условиями оказания услуг** установлено, что в образовательных организациях не созданы условия для готовности получателей рекомендовать организацию (13 организаций).

7. По **Критерию 5. Удовлетворенность условиями оказания услуг** установлено, что организационные условия оказания услуг в образовательных учреждениях (график работы) скорее не удовлетворяют получателей услуг (12 организаций).

8. По дополнительному параметру независимой оценки **«Удовлетворенность работой образовательной организации с родителями»** установлено, что получатели услуг оценили работу организации на «отлично»: средний балл муниципалитета по параметру составил 95,08. В общем рейтинге муниципалитет занимает 43 место.

9. По завершению аудита сайта образовательной организации по дополнительному показателю НОКО **«Популяризация сайта bus.gov.ru на официальных сайтах образовательных организаций»** были выявлены следующие недостатки:

– На официальных сайтах образовательных учреждений отсутствует информации о модуле на сайте bus.gov.ru, на котором реализована возможность оставить отзыв гражданами о качестве услуг, предоставляемых образовательными учреждениями, с приглашением заинтересованных лиц воспользоваться предоставленным ресурсом и принять участие в оценке деятельности образовательных организаций (отсутствует/ не актуален **кликабельный баннер** с переходом на карточку образовательной организации сайта bus.gov.ru с возможностью оставить отзыв) (4 организации).

Проанализировав полученные данные, региональный оператор провел работу с организациями по устранению выявленных недостатков по показателю НОКО **«Популяризация сайта bus.gov.ru на официальных сайтах образовательных организаций»**. Организации запланировали мероприятия по устранению недостатков до окончания НОКО.

Пышминский ГО

В рейтинге среди всех муниципальных образований Свердловской области Пышминский ГО занимает **31** место.

Среднее значение баллов по критериям НОКО-2022:

- Открытость и доступность информации об организации – 98,56 баллов;
- Комфортность условий предоставления услуг – 97,45 баллов;
- Доступность услуг для инвалидов – 63,50 баллов;
- Доброжелательность, вежливость работников организации – 98,65 баллов;
- Удовлетворенность условиями оказания услуг – 97,59 баллов.

На территории муниципального образования опрошено 380 респондентов (обучающихся и их родителей/ законных представителей).

Итоговый интегральный показатель по результатам НОКО-2022 составил 91,15 баллов (из 100 максимально возможных). Отклонение от нормативного показателя – 8,85%. В 2019 году интегральный показатель составлял 88,36 баллов (из 100 максимально возможных), отклонение от нормативного показателя – 11,64%.

Ранжирование организаций внутри муниципалитета по значению интегрального показателя:

№ в общем перечне	ИНН	Наименование организации	Критерий 1	Критерий 2	Критерий 3	Критерий 4	Критерий 5	Итоговый балл	Место ОО в общем рейтинге	Место ОО в рейтинге муниципалитета
993	6649002668	МБДОУ ПГО "Чупинский детский сад"	98,64	100,00	88,00	100,00	100,00	97,33	163	1
988	6649002731	МБДОУ ПГО "Пышминский детский сад № 7"	100,00	100,00	86,00	97,50	96,61	96,02	233	2
992	6613010425	МБДОУ ПГО "Чернышовский детский сад"	98,64	100,00	64,00	100,00	100,00	92,53	417	3
986	6649002682	МБДОУ ПГО "Пышминский детский сад № 5"	99,36	98,87	66,00	99,09	99,09	92,48	418	4
991	6649002467	МБДОУ ПГО "Черемышский детский сад"	100,00	98,78	66,00	97,38	98,29	92,09	444	5
985	6649002717	МБДОУ ПГО "Пышминский детский"	98,64	97,83	66,00	98,26	97,83	91,71	461	6

№ в общем перечне	ИНН	Наименование организации	Критерий 1	Критерий 2	Критерий 3	Критерий 4	Критерий 5	Итоговый балл	Место ОО в общем рейтинге	Место ОО в рейтинге муниципалитета
		сад № 3"								
984	6649002435	МБДОУ ПГО "Печеркинский детский сад"	97,21	93,75	74,00	97,50	95,00	91,49	474	7
983	6649002428	МБДОУ ПГО "Первомайский детский сад"	98,29	100,00	58,00	100,00	98,61	90,98	498	8
990	6649002442	МБДОУ ПГО "Трифоновский детский сад"	100,00	97,92	50,00	100,00	100,00	89,58	573	9
987	6649002724	МБДОУ ПГО "Пышминский детский сад № 6"	96,35	95,46	60,00	98,18	96,82	89,36	585	10
982	6649002410	МБДОУ ПГО "Боровлянский детский сад"	98,64	93,75	46,00	100,00	98,13	87,30	680	11
989	6649002474	МБДОУ ПГО "Родинский детский сад"	96,98	93,11	38,00	95,86	90,69	82,93	773	12

Динамика баллов по критериям НОКО у организации, занявшей последнее место в рейтинге по муниципалитету.

МБДОУ ПГО "Родинский детский сад"	Результаты НОКО-2019	Результаты НОКО-2022	Динамика результатов
1.1. Соответствие информации о деятельности организации, размещенной на общедоступных информационных ресурсах, перечню информации и требованиям к ней, установленным НПА	100,00	99,06	-0,94
1.2. Обеспечение на официальном сайте организации наличия и функционирования дистанционных способов обратной связи и взаимодействия с получателями услуг	100,00	100,00	0,00
1.3. Доля получателей услуг, удовлетворенных открытостью, полнотой и доступностью информации о деятельности организации, размещенной на информационных стендах, на сайте в информационно-телекоммуникационной сети "Интернет"	98,00	93,15	-4,85
Критерий 1. Открытость и доступность информации об организации	99,20	96,98	-2,22
2.1. Обеспечение в организации комфортных условий для предоставления услуг	60,00	100,00	40,00
2.2. Доля получателей услуг, удовлетворенных	90,00	86,21	-3,79

МБДОУ ПГО "Родинский детский сад"	Результаты НОКО-2019	Результаты НОКО-2022	Динамика результатов
комфортностью условий предоставления услуг			
Критерий 2. Комфортность условий предоставления услуг	75,00	93,11	18,11
3.1. Оборудование территории, прилегающей к организации, и ее помещений с учетом доступности для инвалидов	20,00	20,00	0,00
3.2. Обеспечение в организации условий доступности, позволяющих инвалидам получать услуги наравне с другими	0,00	80,00	80,00
3.3. Доля получателей услуг, удовлетворенных доступностью услуг для инвалидов	100,00	0,00	-100,00
Критерий 3. Доступность услуг для инвалидов	36,00	38,00	2,00
4.1. Доля получателей услуг, удовлетворенных доброжелательностью, вежливостью работников организации, обеспечивающих первичный контакт и информирование получателя услуги (работники справочной, кассиры и прочее) при непосредственном обращении в организацию	98,00	96,55	-1,45
4.2. Доля получателей услуг, удовлетворенных доброжелательностью, вежливостью работников организации, обеспечивающих непосредственное оказание услуги при обращении в организацию	95,00	93,10	-1,90
4.3. Доля получателей услуг, удовлетворенных доброжелательностью, вежливостью работников организации, обеспечивающих непосредственное оказание услуги при обращении в организацию	100,00	100,00	0,00
Критерий 4. Доброжелательность, вежливость работников организации	97,20	95,86	-1,34
5.1. Доля получателей услуг, которые готовы рекомендовать организацию образования родственникам и знакомым (могли бы ее рекомендовать, если бы была возможность выбора организации)	95,00	93,10	-1,90
5.2. Доля получателей услуг, удовлетворенных графиком работы образовательной организации	98,00	89,66	-8,34
5.3. Доля получателей услуг, удовлетворенных в целом условиями оказания услуг в образовательной организации	98,00	89,66	-8,34
Критерий 5. Удовлетворенность условиями оказания услуг	97,10	90,69	-6,41
Итоговый балл	80,90	82,93	2,03

По результатам НОКО-2022 организация увеличила свой итоговый балл с 80,90 до 82,93. Существенные изменения баллов в сторону увеличения произошли в Критерии 2. Комфортность условий предоставления услуг. Организация провела работу над обеспечением в организации всех необходимых условий комфортности. По Критерию 1. Открытость и доступность информации об организации, Критерию 4. Доброжелательность, вежливость работников организации и Критерию 5. Удовлетворенность условиями оказания услуг наблюдается отрицательная динамика.

Основные недостатки, выявленные в муниципальном образовании:

1. По **Критерию 1. Открытость и доступность информации об организации** установлено, что на информационных стендах образовательных организаций муниципалитета отсутствует или представлена не в полном объеме следующая информация:

– Документ о порядке оказания платных образовательных услуг, в том числе образец договора об оказании платных образовательных услуг, документ об утверждении стоимости обучения по каждой образовательной программе (5 организаций)

2. По **Критерию 1. Открытость и доступность информации об организации** установлено, что на официальных сайтах образовательных организаций отсутствуют следующие дистанционные способы взаимодействия с получателями услуг:

– раздел «Часто задаваемые вопросы» (7 организаций).

3. По **Критерию 3. Доступность услуг для инвалидов** установлено, что помещения и территория организаций муниципального образования не в полной мере оборудованы с учетом доступности услуг для инвалидов. По результатам натурного наблюдения установлено, что в организации отсутствуют следующие показатели:

- оборудование входных групп пандусами (подъемными платформами) (5 организаций)
- адаптированные лифты, поручни, расширенные дверные проемы (11 организаций)
- сменные кресла-коляски (12 организаций)
- специально оборудованные для инвалидов санитарно-гигиенические помещения (9 организаций)

4. По **Критерию 3. Доступность услуг для инвалидов** установлено, что в образовательных организациях не в полной мере созданы условия доступности, позволяющие инвалидам получать услуги наравне с другими, в частности отсутствуют:

- дублирование для инвалидов по слуху и зрению звуковой и зрительной информации (10 организаций)
- возможность предоставления инвалидам по слуху (слуху и зрению) услуг сурдопереводчика (тифлосурдопереводчика) (12 организаций)
- помощь, оказываемая работниками организации, прошедшими необходимое обучение (инструктирование) по сопровождению инвалидов в помещениях организации и на прилегающей территории (5 организаций)
- возможность предоставления образовательных услуг в дистанционном режиме или на дому (6 организаций)

5. По **Критерию 2. Комфортность условий предоставления услуг** установлено, что получатели услуг не в полной мере удовлетворены комфортностью условий осуществления образовательной деятельности (8 организаций).

6. По **Критерию 4. Доброжелательность, вежливость работников организации** установлено, что получатели услуг не в полной мере удовлетворены доброжелательностью и вежливостью работников организации образования (7 организаций).

7. По **Критерию 5. Удовлетворенность условиями оказания услуг** установлено, что в образовательных организациях не созданы условия для готовности получателей рекомендовать организацию (5 организаций).

8. По **Критерию 5. Удовлетворенность условиями оказания услуг** установлено, что организационные условия оказания услуг в образовательных учреждениях (график работы) скорее не удовлетворяют получателей услуг (5 организаций).

9. По дополнительному параметру независимой оценки **«Удовлетворенность работой образовательной организации с родителями»** установлено, что получатели услуг оценили работу организации на «отлично»: средний балл муниципалитета по параметру составил 96,62. В общем рейтинге муниципалитет занимает 22 место.

10. По завершению аудита сайта образовательной организации по дополнительному показателю НОКО **«Популяризация сайта bus.gov.ru на официальных сайтах образовательных организаций»** недостатков не выявлено.

Режевской ГО

В рейтинге среди всех муниципальных образований Свердловской области Режевской ГО занимает **67** место.

Среднее значение баллов по критериям НОКО-2022:

- Открытость и доступность информации об организации – 96,93 баллов;
- Комфортность условий предоставления услуг – 94,53 баллов;
- Доступность услуг для инвалидов – 51,30 баллов;
- Доброжелательность, вежливость работников организации – 97,15 баллов;
- Удовлетворенность условиями оказания услуг – 95,25 баллов.

На территории муниципального образования опрошен 1221 респондент (обучающихся и их родителей/ законных представителей).

Итоговый интегральный показатель по результатам НОКО-2022 составил 87,03 баллов (из 100 максимально возможных). Отклонение от нормативного показателя – 12,97%. В 2019 году интегральный показатель составлял 86,39 баллов (из 100 максимально возможных), отклонение от нормативного показателя – 13,61%.

Ранжирование организаций внутри муниципалитета по значению интегрального показателя:

№ в общем перечне	ИНН	Наименование организации	Критерий 1	Критерий 2	Критерий 3	Критерий 4	Критерий 5	Итоговый балл	Место ОО в общем рейтинге	Место ОО в рейтинге муниципалитета
1008	6628009856	МБДОУ "Детский сад № 35"	98,35	100,00	70,00	100,00	98,24	93,32	379	1
1003	6628009912	МБДОУ "Детский сад № 18"	98,64	95,65	68,00	98,26	96,96	91,50	473	2
994	6677000912	МАДОУ "Детский сад № 33 "Золотой пегушок"	99,05	94,65	60,00	100,00	98,93	90,53	525	3
1002	6628009750	МБДОУ "Детский сад № 14"	98,64	100,00	52,00	100,00	99,38	90,00	553	4
999	6677004949	МАДОУ "Детский сад № 4"	99,72	100,00	50,00	98,08	100,00	89,56	574	5
1010	6628009888	МБДОУ "Детский сад № 37"	94,52	92,00	62,00	100,00	95,60	88,82	611	6
1007	6628009790	МБДОУ "Детский сад № 31"	97,97	96,06	54,00	97,90	97,90	88,77	613	7
1011	6628009831	МБДОУ "Детский сад № 40"	99,72	100,00	46,00	100,00	98,00	88,74	615	8

№ в общем перечне	ИНН	Наименование организации	Критерий 1	Критерий 2	Критерий 3	Критерий 4	Критерий 5	Итоговый балл	Место ОО в общем рейтинге	Место ОО в рейтинге муниципалитета
998	6628009905	МАДОУ "Детский сад № 30"	96,82	94,05	62,00	96,19	93,81	88,57	625	9
1016	6628009895	МБДОУ "Детский сад № 8"	92,88	98,39	54,00	97,42	100,00	88,54	627	10
1001	6628009768	МБДОУ "Детский сад № 10"	97,79	97,83	46,00	98,26	99,13	87,80	660	11
1012	6628009824	МБДОУ "Детский сад № 6"	97,95	96,67	46,00	98,67	99,00	87,66	667	12
1000	6628009687	МАДОУ "Детский сад № 5 "	97,78	93,97	56,25	95,77	94,40	87,63	669	13
1005	6677000045	МБДОУ № 26 "Золотая рыбка"	99,27	96,03	46,00	99,09	97,61	87,60	670	14
996	6628009694	МАДОУ "Детский сад № 1 "Голубой кораблик"	99,18	95,63	46,00	97,50	98,38	87,34	677	15
1009	6628009863	МБДОУ "Детский сад № 36 "Лесная полянка"	94,72	96,03	54,00	97,46	91,27	86,70	701	16
995	6628009711	МАДОУ "Детский сад № 9"	99,72	97,44	46,00	94,99	94,62	86,55	707	17
1006	6628009729	МБДОУ № 29 "Теремок"	95,81	96,77	46,00	96,97	96,47	86,40	710	18
1013	6628009736	МБДОУ "Детский сад № 22"	91,38	80,00	62,00	94,67	92,67	84,14	756	19
1014	6628009704	МБДОУ № 28 "Колокольчик"	95,02	91,14	50,75	93,42	89,24	83,91	760	20
1004	6628009870	МБДОУ "Детский сад № 2"	99,43	90,91	32,00	94,54	90,91	81,56	778	21
1015	6628009920	МБДОУ № 32 "Аленький цветочек"	92,28	93,98	24,00	97,59	94,58	80,49	780	22
997	6628009743	МАДОУ "Детский сад № 24"	92,70	77,09	47,00	87,58	73,75	75,62	787	23

Динамика баллов по критериям НОКО у организации, занявшей последнее место в рейтинге по муниципалитету.

МАДОУ "Детский сад № 24"	Результаты НОКО-2019	Результаты НОКО-2022	Динамика результатов
1.1. Соответствие информации о деятельности организации, размещенной на общедоступных информационных ресурсах, перечню информации и требованиям к ней, установленным НПА	83,00	97,17	14,17
1.2. Обеспечение на официальном сайте организации	90,00	100,00	10,00

МАДОУ "Детский сад № 24"	Результаты НОКО-2019	Результаты НОКО-2022	Динамика результатов
наличия и функционирования дистанционных способов обратной связи и взаимодействия с получателями услуг			
1.3. Доля получателей услуг, удовлетворенных открытостью, полнотой и доступностью информации о деятельности организации, размещенной на информационных стендах, на сайте в информационно-телекоммуникационной сети "Интернет"	85,00	83,87	-1,13
Критерий 1. Открытость и доступность информации об организации	85,90	92,70	6,80
2.1. Обеспечение в организации комфортных условий для предоставления услуг	100,00	100,00	0,00
2.2. Доля получателей услуг, удовлетворенных комфортностью условий предоставления услуг	63,00	54,17	-8,83
Критерий 2. Комфортность условий предоставления услуг	81,50	77,09	-4,41
3.1. Оборудование территории, прилегающей к организации, и ее помещений с учетом доступности для инвалидов	0,00	0,00	0,00
3.2. Обеспечение в организации условий доступности, позволяющих инвалидам получать услуги наравне с другими	40,00	80,00	40,00
3.3. Доля получателей услуг, удовлетворенных доступностью услуг для инвалидов	87,00	50,00	-37,00
Критерий 3. Доступность услуг для инвалидов	42,10	47,00	4,90
4.1. Доля получателей услуг, удовлетворенных доброжелательностью, вежливостью работников организации, обеспечивающих первичный контакт и информирование получателя услуги (работники справочной, кассиры и прочее) при непосредственном обращении в организацию	87,00	83,33	-3,67
4.2. Доля получателей услуг, удовлетворенных доброжелательностью, вежливостью работников организации, обеспечивающих непосредственное оказание услуги при обращении в организацию	88,00	91,67	3,67
4.3. Доля получателей услуг, удовлетворенных доброжелательностью, вежливостью работников организации, обеспечивающих непосредственное оказание услуги при обращении в организацию	91,00	87,88	-3,12
Критерий 4. Доброжелательность, вежливость работников организации	88,20	87,58	-0,62
5.1. Доля получателей услуг, которые готовы рекомендовать организацию образования родственникам и знакомым (могли бы ее рекомендовать, если бы была возможность выбора организации)	83,00	59,72	-23,28
5.2. Доля получателей услуг, удовлетворенных графиком работы образовательной организации	90,00	77,78	-12,22
5.3. Доля получателей услуг, удовлетворенных в целом условиями оказания услуг в образовательной организации	90,00	80,56	-9,44
Критерий 5. Удовлетворенность условиями оказания услуг	87,90	73,75	-14,15
Итоговый балл	77,12	75,62	-1,50

По результатам НОКО-2022 у организации наблюдается незначительная отрицательная динамика итогового балла: он снизился с 77,12 до 75,62. Наибольшие изменения в сторону уменьшения баллов произошли по Критерию 5. Удовлетворенность условиями оказания услуг. По Критерию 3. Доступность услуг для инвалидов зафиксирована положительная динамика в части показателя 3.2: организация провела работу над обеспечением для лиц с ОВЗ условий, позволяющих им получать услуги наравне с другими,

Основные недостатки, выявленные в муниципальном образовании:

1. По **Критерию 1. Открытость и доступность информации об организации** установлено, что на информационных стендах образовательных организаций муниципалитета отсутствует или представлена не в полном объеме следующая информация:

– Документ о порядке оказания платных образовательных услуг, в том числе образец договора об оказании платных образовательных услуг, документ об утверждении стоимости обучения по каждой образовательной программе (11 организаций)

2. По **Критерию 1. Открытость и доступность информации об организации** установлено, что на официальных сайтах образовательных организаций отсутствуют следующие дистанционные способы взаимодействия с получателями услуг:

– раздел «Часто задаваемые вопросы» (14 организаций).

3. По **Критерию 1. Открытость и доступность информации об организации** установлено, что на информационных стендах образовательных организаций муниципалитета отсутствует или представлена не в полном объеме следующая информация:

– Документ о порядке оказания платных образовательных услуг, в том числе образец договора об оказании платных образовательных услуг, документ об утверждении стоимости обучения по каждой образовательной программе (11 организаций)

4. По **Критерию 3. Доступность услуг для инвалидов** установлено, что помещения и территория организаций муниципального образования не в полной мере оборудованы с учетом доступности услуг для инвалидов. По результатам натурного наблюдения установлено, что в организации отсутствуют следующие показатели:

- оборудование входных групп пандусами (подъемными платформами) (22 организации)
- выделенные стоянки для автотранспортных средств инвалидов (21 организация)
- адаптированные лифты, поручни, расширенные дверные проемы (22 организации)
- сменные кресла-коляски (23 организации)
- специально оборудованные для инвалидов санитарно-гигиенические помещения (23 организации)

5. По **Критерию 3. Доступность услуг для инвалидов** установлено, что в образовательных организациях не в полной мере созданы условия доступности, позволяющие инвалидам получать услуги наравне с другими, в частности отсутствуют:

- дублирование для инвалидов по слуху и зрению звуковой и зрительной информации (21 организация)
- возможность предоставления инвалидам по слуху (слуху и зрению) услуг сурдопереводчика (тифлосурдопереводчика) (23 организации)
- помощь, оказываемая работниками организации, прошедшими необходимое обучение (инструктирование) по сопровождению инвалидов в помещениях организации и на прилегающей территории (13 организаций)

6. По **Критерию 2. Комфортность условий предоставления услуг** установлено, что получатели услуг не в полной мере удовлетворены комфортностью условий осуществления образовательной деятельности (19 организаций).

7. По **Критерию 4. Доброжелательность, вежливость работников организации** установлено, что получатели услуг не в полной мере удовлетворены доброжелательностью и вежливостью работников организации образования (18 организаций).

8. По **Критерию 5. Удовлетворенность условиями оказания услуг** установлено, что в образовательных организациях не созданы условия для готовности получателей рекомендовать организацию (19 организаций).

9. По **Критерию 5. Удовлетворенность условиями оказания услуг** установлено, что организационные условия оказания услуг в образовательных учреждениях (график работы) скорее не удовлетворяют получателей услуг (15 организаций).

10. По дополнительному параметру независимой оценки **«Удовлетворенность работой образовательной организации с родителями»** установлено, что получатели услуг оценили работу организации на «отлично»: средний балл муниципалитета по параметру составил 93,10. В общем рейтинге муниципалитет занимает 58 место.

11. По завершению аудита сайта образовательной организации по дополнительному показателю НОКО **«Популяризация сайта bus.gov.ru на официальных сайтах образовательных организаций»** недостатков не выявлено.

Североуральский ГО

В рейтинге среди всех муниципальных образований Свердловской области Североуральский ГО занимает **21** место.

Среднее значение баллов по критериям НОКО-2022:

- Открытость и доступность информации об организации – 99,07 баллов;
- Комфортность условий предоставления услуг – 96,80 баллов;

- Доступность услуг для инвалидов – 74,95 баллов;
- Доброжелательность, вежливость работников организации – 97,93 баллов;
- Удовлетворенность условиями оказания услуг – 96,21 баллов.

На территории муниципального образования опрошено 834 респондента (обучающихся и их родителей/ законных представителей).

Итоговый интегральный показатель по результатам НОКО-2022 составил 92,99 баллов (из 100 максимально возможных). Отклонение от нормативного показателя – 7,01%. В 2019 году интегральный показатель составлял 88,38 баллов (из 100 максимально возможных), отклонение от нормативного показателя – 11,62%.

Ранжирование организаций внутри муниципалитета по значению интегрального показателя:

№ в общем перечне	ИНН	Наименование организации	Критерий 1	Критерий 2	Критерий 3	Критерий 4	Критерий 5	Итоговый балл	Место ОО в общем рейтинге	Место ОО в рейтинге муниципалитета
1025	6631006284	МАДОУ № 33	98,48	97,68	88,00	98,76	95,97	95,78	243	1
1021	6631004417	МАДОУ № 4	100,0 0	100,0 0	76,00	99,70	100,0 0	95,14	274	2
1024	6631004382	МАДОУ № 30	97,88	96,43	87,57	97,14	94,70	94,74	297	3
1019	6631006206	МАДОУ № 3	100,0 0	99,48	74,00	99,35	99,06	94,38	318	4
1020	6631006291	МАДОУ № 34	99,17	98,44	77,00	97,50	97,81	93,98	341	5
1018	6631006245	МАДОУ № 21	98,78	97,80	76,00	98,82	96,03	93,49	366	6
1022	6631006213	МАДОУ № 5	100,0 0	96,30	76,00	98,02	95,31	93,13	390	7
1023	6631006252	МАДОУ № 23	99,06	94,76	68,00	95,91	94,57	90,46	530	8
1017	6631006238	МАДОУ № 18	98,30	90,33	52,00	96,13	92,47	85,85	724	9

Динамика баллов по критериям НОКО у организации, занявшей последнее место в рейтинге по муниципалитету.

МАДОУ № 18	Результаты НОКО-2019	Результаты НОКО-2022	Динамика результатов
1.1. Соответствие информации о деятельности организации, размещенной на общедоступных информационных ресурсах, перечню информации и требованиям к ней, установленным НПА	84,00	100,00	16,00
1.2. Обеспечение на официальном сайте организации наличия и функционирования дистанционных способов обратной связи и взаимодействия с получателями услуг	100,00	100,00	0,00
1.3. Доля получателей услуг, удовлетворенных открытостью, полнотой и доступностью информации о деятельности организации, размещенной на информационных стендах, на сайте в информационно-телекоммуникационной сети "Интернет"	97,00	95,76	-1,24
Критерий 1. Открытость и доступность информации об организации	94,00	98,30	4,30
2.1. Обеспечение в организации комфортных условий для предоставления услуг	40,00	100,00	60,00
2.2. Доля получателей услуг, удовлетворенных комфортностью условий предоставления услуг	83,00	80,65	-2,35
Критерий 2. Комфортность условий предоставления услуг	61,50	90,33	28,83
3.1. Оборудование территории, прилегающей к организации, и ее помещений с учетом доступности для инвалидов	0,00	0,00	0,00
3.2. Обеспечение в организации условий доступности, позволяющих инвалидам получать услуги наравне с другими	40,00	80,00	40,00
3.3. Доля получателей услуг, удовлетворенных доступностью услуг для инвалидов	64,00	66,67	2,67
Критерий 3. Доступность услуг для инвалидов	35,20	52,00	16,80
4.1. Доля получателей услуг, удовлетворенных доброжелательностью, вежливостью работников организации, обеспечивающих первичный контакт и информирование получателя услуги (работники справочной, кассиры и прочее) при непосредственном обращении в организацию	97,00	94,62	-2,38
4.2. Доля получателей услуг, удовлетворенных доброжелательностью, вежливостью работников организации, обеспечивающих непосредственное оказание услуги при обращении в организацию	98,00	96,77	-1,23
4.3. Доля получателей услуг, удовлетворенных доброжелательностью, вежливостью работников организации, обеспечивающих непосредственное оказание услуги при обращении в организацию	95,00	97,87	2,87
Критерий 4. Доброжелательность, вежливость работников организации	97,00	96,13	-0,87
5.1. Доля получателей услуг, которые готовы рекомендовать организацию образования родственникам и знакомым (могли бы ее рекомендовать, если бы была возможность выбора организации)	96,00	92,47	-3,53
5.2. Доля получателей услуг, удовлетворенных графиком работы образовательной организации	94,00	87,10	-6,90
5.3. Доля получателей услуг, удовлетворенных в целом условиями оказания услуг в образовательной	95,00	94,62	-0,38

МАДОУ № 18	Результаты НОКО-2019	Результаты НОКО-2022	Динамика результатов
организации			
Критерий 5. Удовлетворенность условиями оказания услуг	95,10	92,47	-2,63
Итоговый балл	76,56	85,85	9,29

По результатам НОКО-2022 организация увеличила свой итоговый балл с 76,56 до 85,85. Существенные изменения баллов произошли в Критерии 2. Комфортность условий предоставления услуг. Организация провела работу над обеспечением всех необходимых условий комфортности. Положительная динамика зафиксирована также в Критерии 3. Доступность услуг для инвалидов. Организация провела работу над обеспечением для лиц с ОВЗ условий, позволяющих им получать услуги наравне с другими. По Критерию 4. Доброжелательность, вежливость работников организации и Критерию 5. Удовлетворенность условиями оказания услуг наблюдается отрицательная динамика.

Основные недостатки, выявленные в муниципальном образовании:

1. По **Критерию 3. Доступность услуг для инвалидов** установлено, что помещения и территория организаций муниципального образования не в полной мере оборудованы с учетом доступности услуг для инвалидов. По результатам натурного наблюдения установлено, что в организации отсутствуют следующие показатели:

- оборудование входных групп пандусами (подъемными платформами) (4 организации)
- выделенные стоянки для автотранспортных средств инвалидов (7 организаций)
- адаптированные лифты, поручни, расширенные дверные проемы (6 организаций)
- специально оборудованные для инвалидов санитарно-гигиенические помещения (7 организаций)

2. По **Критерию 3. Доступность услуг для инвалидов** установлено, что в образовательных организациях не в полной мере созданы условия доступности, позволяющие инвалидам получать услуги наравне с другими, в частности отсутствуют:

- возможность предоставления инвалидам по слуху (слуху и зрению) услуг сурдопереводчика (тифлосурдопереводчика) (9 организаций)

3. По **Критерию 2. Комфортность условий предоставления услуг** установлено, что получатели услуг не в полной мере удовлетворены комфортностью условий осуществления образовательной деятельности (8 организаций).

4. По **Критерию 4. Доброжелательность, вежливость работников организации** установлено, что получатели услуг не в полной мере удовлетворены доброжелательностью и вежливостью работников организации образования (9 организаций).

5. По **Критерию 5. Удовлетворенность условиями оказания услуг** установлено, что в образовательных организациях не созданы условия для готовности получателей рекомендовать организацию (7 организаций).

6. По **Критерию 5. Удовлетворенность условиями оказания услуг** установлено, что организационные условия оказания услуг в образовательных учреждениях (график работы) скорее не удовлетворяют получателей услуг (8 организаций).

7. По дополнительному параметру независимой оценки **«Удовлетворенность работой образовательной организации с родителями»** установлено, что получатели услуг оценили работу организации на «отлично»: средний балл муниципалитета по параметру составил 95,17. В общем рейтинге муниципалитет занимает 42 место.

8. По завершению аудита сайта образовательной организации по дополнительному показателю НОКО **«Популяризация сайта bus.gov.ru на официальных сайтах образовательных организаций»** недостатков не выявлено.

Серовский ГО

В рейтинге среди всех муниципальных образований Свердловской области Серовский ГО занимает **17** место.

Среднее значение баллов по критериям НОКО-2022:

- Открытость и доступность информации об организации – 99,48 баллов;
- Комфортность условий предоставления услуг – 98,32 баллов;
- Доступность услуг для инвалидов – 72,18 баллов;
- Доброжелательность, вежливость работников организации – 98,58 баллов;
- Удовлетворенность условиями оказания услуг – 97,67 баллов.

На территории муниципального образования опрошено 2320 респондентов (обучающихся и их родителей/ законных представителей).

Итоговый интегральный показатель по результатам НОКО-2022 составил 93,25 баллов (из 100 максимально возможных). Отклонение от нормативного показателя – 6,75%. В 2019 году интегральный показатель составлял 87,19 баллов (из 100 максимально возможных), отклонение от нормативного показателя – 12,81%.

Ранжирование организаций внутри муниципалитета по значению интегрального показателя:

№ в общем перечне	ИНН	Наименование организации	Критерий 1	Критерий 2	Критерий 3	Критерий 4	Критерий 5	Итоговый балл	Место ОО в общем рейтинге	Место ОО в рейтинге муниципалитета
1026	6632016091	МАДОУ № 49	99,64	96,61	92,36	97,10	95,76	96,29	216	1
1028	6632013862	МАДОУ № 2 "Родничок"	99,54	98,29	80,33	99,13	98,50	95,16	273	2
1029	6632014513	МАДОУ № 38	98,81	98,12	80,00	98,74	96,73	94,48	313	3
1027	6632017722	МАДОУ № 16 "Тополек"	99,77	99,56	75,27	98,31	98,28	94,24	325	4
1034	6632016670	МБДОУ д/с № 33 "Веснушки"	99,90	99,09	74,00	98,79	98,45	94,05	337	5
1033	6632030138	МАДОУ № 21 "Сказка"	99,82	99,58	67,09	99,89	99,54	93,18	386	6
1030	6632022521	МАДОУ № 42 "Огонек"	99,71	99,66	68,00	99,30	98,38	93,01	397	7
1031	6632032953	МАДОУ №11 "Золотой Ключик"	99,29	98,61	68,00	98,30	97,89	92,42	421	8

№ в общем перечне	ИНН	Наименование организации	Критерий 1	Критерий 2	Критерий 3	Критерий 4	Критерий 5	Итоговый балл	Место ОО в общем рейтинге	Место ОО в рейтинге муниципалитета
1035	6632017754	МБДОУ № 18 "Яблонька"	99,40	96,34	67,00	98,47	96,40	91,52	471	9
1032	6632030120	МАДОУ № 25 "Дельфинчик"	98,96	97,37	49,71	97,75	96,75	88,11	650	10

Динамика баллов по критериям НОКО у организации, занявшей последнее место в рейтинге по муниципалитету.

МАДОУ № 25 "Дельфинчик"	Результаты НОКО-2019	Результаты НОКО-2022	Динамика результатов
1.1. Соответствие информации о деятельности организации, размещенной на общедоступных информационных ресурсах, перечню информации и требованиям к ней, установленным НПА	87,00	100,00	13,00
1.2. Обеспечение на официальном сайте организации наличия и функционирования дистанционных способов обратной связи и взаимодействия с получателями услуг	100,00	100,00	0,00
1.3. Доля получателей услуг, удовлетворенных открытостью, полнотой и доступностью информации о деятельности организации, размещенной на информационных стендах, на сайте в информационно-телекоммуникационной сети "Интернет"	96,00	97,39	1,39
Критерий 1. Открытость и доступность информации об организации	94,50	98,96	4,46
2.1. Обеспечение в организации комфортных условий для предоставления услуг	100,00	100,00	0,00
2.2. Доля получателей услуг, удовлетворенных комфортностью условий предоставления услуг	88,00	94,74	6,74
Критерий 2. Комфортность условий предоставления услуг	94,00	97,37	3,37
3.1. Оборудование территории, прилегающей к организации, и ее помещений с учетом доступности для инвалидов	0,00	0,00	0,00
3.2. Обеспечение в организации условий доступности, позволяющих инвалидам получать услуги наравне с другими	20,00	60,00	40,00
3.3. Доля получателей услуг, удовлетворенных доступностью услуг для инвалидов	100,00	85,71	-14,29
Критерий 3. Доступность услуг для инвалидов	38,00	49,71	11,71
4.1. Доля получателей услуг, удовлетворенных доброжелательностью, вежливостью работников организации, обеспечивающих первичный контакт и	96,00	98,09	2,09

МАДОУ № 25 "Дельфинчик"	Результаты НОКО-2019	Результаты НОКО-2022	Динамика результатов
информирование получателя услуги (работники справочной, кассиры и прочее) при непосредственном обращении в организацию			
4.2. Доля получателей услуг, удовлетворенных доброжелательностью, вежливостью работников организации, обеспечивающих непосредственное оказание услуги при обращении в организацию	97,00	97,13	0,13
4.3. Доля получателей услуг, удовлетворенных доброжелательностью, вежливостью работников организации, обеспечивающих непосредственное оказание услуги при обращении в организацию	99,00	98,32	-0,68
Критерий 4. Доброжелательность, вежливость работников организации	97,00	97,75	0,75
5.1. Доля получателей услуг, которые готовы рекомендовать организацию образования родственникам и знакомым (могли бы ее рекомендовать, если бы была возможность выбора организации)	95,00	96,17	1,17
5.2. Доля получателей услуг, удовлетворенных графиком работы образовательной организации	97,00	94,26	-2,74
5.3. Доля получателей услуг, удовлетворенных в целом условиями оказания услуг в образовательной организации	97,00	98,09	1,09
Критерий 5. Удовлетворенность условиями оказания услуг	96,40	96,75	0,35
Итоговый балл	83,98	88,11	4,13

По результатам НОК-2022 организация увеличила свой итоговый балл с 83,98 до 88,11. Существенные изменения баллов произошли в Критерии 3. Доступность услуг для инвалидов. Организация провела работу над обеспечением для лиц с ОВЗ условий, позволяющих им получать услуги наравне с другими. Положительная динамика также наблюдается по Критерию 1. Открытость и доступность информации об организации: организация привела в полное соответствие с НПА информацию о деятельности организации, размещенную на общедоступных информационных ресурсах.

Основные недостатки, выявленные муниципальном образовании:

1. По Критерию 3. **Доступность услуг для инвалидов** установлено, что помещения и территория организаций муниципального образования не в полной мере оборудованы с учетом доступности услуг для инвалидов. По результатам натурного наблюдения установлено, что в организации отсутствуют следующие показатели:

- выделенные стоянки для автотранспортных средств инвалидов (7 организаций)
- адаптированные лифты, поручни, расширенные дверные проемы (6 организаций)
- сменные кресла-коляски (9 организаций)

- специально оборудованные для инвалидов санитарно-гигиенические помещения (8 организаций)

2. По **Критерию 3. Доступность услуг для инвалидов** установлено, что в образовательных организациях не в полной мере созданы условия доступности, позволяющие инвалидам получать услуги наравне с другими, в частности отсутствуют:

- дублирование для инвалидов по слуху и зрению звуковой и зрительной информации (10 организаций)
- возможность предоставления инвалидам по слуху (слуху и зрению) услуг сурдопереводчика (тифлосурдопереводчика) (6 организаций)

3. По **Критерию 3. Доступность услуг для инвалидов** установлено, что получатели услуг с ограниченными возможностями здоровья не в полной мере удовлетворены созданными условиями получения услуг и оборудованностью помещений и территорий организации (7 организаций).

4. По **Критерию 2. Комфортность условий предоставления услуг** установлено, что получатели услуг не в полной мере удовлетворены комфортностью условий осуществления образовательной деятельности (10 организаций).

5. По **Критерию 4. Доброжелательность, вежливость работников организации** установлено, что получатели услуг не в полной мере удовлетворены доброжелательностью и вежливостью работников организации образования (10 организаций).

6. По **Критерию 5. Удовлетворенность условиями оказания услуг** установлено, что в образовательных организациях не созданы условия для готовности получателей рекомендовать организацию (10 организаций).

7. По **Критерию 5. Удовлетворенность условиями оказания услуг** установлено, что организационные условия оказания услуг в образовательных учреждениях (график работы) скорее не удовлетворяют получателей услуг (8 организаций).

8. По дополнительному параметру независимой оценки **«Удовлетворенность работой образовательной организации с родителями»** установлено, что получатели услуг оценили работу организации на «отлично»: средний балл муниципалитета по параметру составил 96,70. В общем рейтинге муниципалитет занимает 21 место.

9. По завершению аудита сайта образовательной организации по дополнительному показателю НОКО **«Популяризация сайта bus.gov.ru на официальных сайтах образовательных организаций»** недостатков не выявлено.

Слободо-Туринский МР

В рейтинге среди всех муниципальных образований Свердловской области Слободо-Туринский МР занимает **65** место.

Среднее значение баллов по критериям НОКО-2022:

- Открытость и доступность информации об организации – 97,66 баллов;
- Комфортность условий предоставления услуг – 94,61 баллов;
- Доступность услуг для инвалидов – 57,11 баллов;
- Доброжелательность, вежливость работников организации – 95,22 баллов;
- Удовлетворенность условиями оказания услуг – 93,59 баллов.

На территории муниципального образования опрошено 311 респондентов (обучающихся и их родителей/ законных представителей).

Итоговый интегральный показатель по результатам НОКО-2022 составил 87,64 баллов (из 100 максимально возможных). Отклонение от нормативного показателя – 12,36%. В 2019 году интегральный показатель составлял 86,86 баллов (из 100 максимально возможных), отклонение от нормативного показателя – 13,14%.

Ранжирование организаций внутри муниципалитета по значению интегрального показателя:

№ в общем перечне	ИНН	Наименование организации	Критерий 1	Критерий 2	Критерий 3	Критерий 4	Критерий 5	Итоговый балл	Место ОО в общем рейтинге	Место ОО в рейтинге муниципалитета
1038	6651002979	МКДОУ "Краснослободский детский сад"	98,35	100,00	70,00	100,00	98,57	93,38	375	1
1039	6651003098	МКДОУ "Куминовский детский сад"	100,00	100,00	62,00	100,00	100,00	92,40	423	2
1037	6676001494	МАДОУ ЦРР - "Слободо-Тури́нский детский сад "Солнечный"	95,53	98,32	60,00	99,55	99,21	90,52	526	3
1042	6651002961	МКДОУ "Слободо-Тури́нский детский сад "Теремок"	97,85	97,22	66,00	97,01	92,41	90,10	546	4
1040	6651002993	МКДОУ "Ници́нский д/сад "Колосок"	98,09	96,16	56,00	100,00	94,23	88,90	609	5
1044	6651002954	МКДОУ "Слободо-Тури́нский детский сад "Алёнка"	98,87	90,91	54,00	97,58	97,58	87,79	661	6
1036	6651002947	МАДОУ "Слободо-Тури́нский детский сад "Родничок"	96,89	97,62	54,00	95,50	94,53	87,71	665	7

№ в общем перечне	ИНН	Наименование организации	Критерий 1	Критерий 2	Критерий 3	Критерий 4	Критерий 5	Итоговый балл	Место ОО в общем рейтинге	Место ОО в рейтинге муниципалитета
1041	6651003002	МКДОУ "Сладковский детский сад "Ромашка"	98,00	92,31	46,00	93,84	94,23	84,88	748	8
1043	6651003186	МКДОУ "Усть-Ницинский детский сад "Росинка"	95,33	78,95	46,00	73,51	71,58	73,07	788	9

Динамика баллов по критериям НОКО у организации, занявшей последнее место в рейтинге по муниципалитету.

МКДОУ "Усть-Ницинский детский сад "Росинка"	Результаты НОКО-2019	Результаты НОКО-2022	Динамика результатов
1.1. Соответствие информации о деятельности организации, размещенной на общедоступных информационных ресурсах, перечню информации и требованиям к ней, установленным НПА	97,00	96,23	-0,77
1.2. Обеспечение на официальном сайте организации наличия и функционирования дистанционных способов обратной связи и взаимодействия с получателями услуг	100,00	100,00	0,00
1.3. Доля получателей услуг, удовлетворенных открытостью, полнотой и доступностью информации о деятельности организации, размещенной на информационных стендах, на сайте в информационно-телекоммуникационной сети "Интернет"	96,00	91,15	-4,85
Критерий 1. Открытость и доступность информации об организации	97,50	95,33	-2,17
2.1. Обеспечение в организации комфортных условий для предоставления услуг	40,00	100,00	60,00
2.2. Доля получателей услуг, удовлетворенных комфортностью условий предоставления услуг	85,00	57,89	-27,11
Критерий 2. Комфортность условий предоставления услуг	62,50	78,95	16,45
3.1. Оборудование территории, прилегающей к организации, и ее помещений с учетом доступности для инвалидов	0,00	0,00	0,00
3.2. Обеспечение в организации условий доступности, позволяющих инвалидам получать услуги наравне с другими	40,00	40,00	0,00
3.3. Доля получателей услуг, удовлетворенных доступностью услуг для инвалидов	100,00	100,00	0,00
Критерий 3. Доступность услуг для инвалидов	46,00	46,00	0,00

МКДОУ "Усть-Ницинский детский сад "Росинка"	Результаты НОКО-2019	Результаты НОКО-2022	Динамика результатов
4.1. Доля получателей услуг, удовлетворенных доброжелательностью, вежливостью работников организации, обеспечивающих первичный контакт и информирование получателя услуги (работники справочной, кассиры и прочее) при непосредственном обращении в организацию	100,00	73,68	-26,32
4.2. Доля получателей услуг, удовлетворенных доброжелательностью, вежливостью работников организации, обеспечивающих непосредственное оказание услуги при обращении в организацию	97,00	68,42	-28,58
4.3. Доля получателей услуг, удовлетворенных доброжелательностью, вежливостью работников организации, обеспечивающих непосредственное оказание услуги при обращении в организацию	100,00	83,33	-16,67
Критерий 4. Доброжелательность, вежливость работников организации	98,80	73,51	-25,29
5.1. Доля получателей услуг, которые готовы рекомендовать организацию образования родственникам и знакомым (могли бы ее рекомендовать, если бы была возможность выбора организации)	97,00	68,42	-28,58
5.2. Доля получателей услуг, удовлетворенных графиком работы образовательной организации	100,00	84,21	-15,79
5.3. Доля получателей услуг, удовлетворенных в целом условиями оказания услуг в образовательной организации	97,00	68,42	-28,58
Критерий 5. Удовлетворенность условиями оказания услуг	97,60	71,58	-26,02
Итоговый балл	80,48	73,07	-7,41

По результатам НОКО-2022 итоговый балл организации снизился с 80,48 до 73,07. Наибольшая отрицательная динамика зафиксирована по Критерию 4. Доброжелательность, вежливость работников организации и Критерию 5. Удовлетворенность условиями оказания услуг наблюдается отрицательная динамика. Изменения баллов в сторону увеличения произошли в Критерии 2. Комфортность условий предоставления услуг. Организация провела работу над обеспечением в организации всех необходимых условий комфортности.

Основные недостатки, выявленные в муниципальном районе:

1. По **Критерию 3. Доступность услуг для инвалидов** установлено, что помещения и территория организаций муниципального образования не в полной мере оборудованы с учетом доступности услуг для инвалидов. По результатам натурного наблюдения установлено, что в организации отсутствуют следующие показатели:

- оборудование входных групп пандусами (подъемными платформами) (7 организаций)
- выделенные стоянки для автотранспортных средств инвалидов (7 организаций)

- адаптированные лифты, поручни, расширенные дверные проемы (9 организаций)
- сменные кресла-коляски (9 организаций)
- специально оборудованные для инвалидов санитарно-гигиенические помещения (8 организаций)

2. По **Критерию 3. Доступность услуг для инвалидов** установлено, что в образовательных организациях не в полной мере созданы условия доступности, позволяющие инвалидам получать услуги наравне с другими, в частности отсутствуют:

- дублирование для инвалидов по слуху и зрению звуковой и зрительной информации (7 организаций)
- дублирование надписей, знаков и иной текстовой и графической информации знаками, выполненными рельефно-точечным шрифтом Брайля (8 организаций)
- возможность предоставления инвалидам по слуху (слуху и зрению) услуг сурдопереводчика (тифлосурдопереводчика) (8 организаций)

3. По **Критерию 2. Комфортность условий предоставления услуг** установлено, что получатели услуг не в полной мере удовлетворены комфортностью условий осуществления образовательной деятельности (7 организаций).

4. По **Критерию 4. Доброжелательность, вежливость работников организации** установлено, что получатели услуг не в полной мере удовлетворены доброжелательностью и вежливостью работников организации образования (6 организаций).

5. По **Критерию 5. Удовлетворенность условиями оказания услуг** установлено, что в образовательных организациях не созданы условия для готовности получателей рекомендовать организацию (7 организаций).

6. По **Критерию 5. Удовлетворенность условиями оказания услуг** установлено, что организационные условия оказания услуг в образовательных учреждениях (график работы) скорее не удовлетворяют получателей услуг (7 организаций).

7. По дополнительному параметру независимой оценки **«Удовлетворенность работой образовательной организации с родителями»** установлено, что получатели услуг оценили работу организации на «отлично»: средний балл муниципалитета по параметру составил 93,08. В общем рейтинге муниципалитет занимает 59 место.

8. По завершению аудита сайта образовательной организации по дополнительному показателю НОКО **«Популяризация сайта bus.gov.ru на официальных сайтах образовательных организаций»** недостатков не выявлено.

Сосьвинский ГО

В рейтинге среди всех муниципальных образований Свердловской области Сосьвинский ГО занимает **70** место.

Среднее значение баллов по критериям НОКО-2022:

- Открытость и доступность информации об организации – 94,46 баллов;
- Комфортность условий предоставления услуг – 88,92 баллов;
- Доступность услуг для инвалидов – 55,19 баллов;
- Доброжелательность, вежливость работников организации – 96,88 баллов;
- Удовлетворенность условиями оказания услуг – 91,25 баллов.

На территории муниципального образования опрошено 264 респондента (обучающихся и их родителей/ законных представителей).

Итоговый интегральный показатель по результатам НОКО-2022 составил 85,34 баллов (из 100 максимально возможных). Отклонение от нормативного показателя – 14,66%. В 2019 году интегральный показатель составлял 88,73 баллов (из 100 максимально возможных), отклонение от нормативного показателя – 11,27%.

Ранжирование организаций внутри муниципалитета по значению интегрального показателя:

№ в общем перечне	ИНН	Наименование организации	Критерий 1	Критерий 2	Критерий 3	Критерий 4	Критерий 5	Итоговый балл	Место ОО в общем рейтинге	Место ОО в рейтинге муниципалитета
1045	6632015891	МБ ДОУ д/с № 1 "Березка"	98,48	99,45	60,00	99,12	98,57	91,12	492	1
1047	6632021790	МБ ДОУ д/с № 4 "Сказка" п. Сосьва	93,23	95,84	60,00	96,83	97,09	88,60	623	2
1046	6632015919	МБ ДОУ д/с № 16 "Мальшок"	95,49	89,82	48,75	96,29	94,63	85,00	744	3
1048	6632015933	МБ ДОУ д/с "Мальшок"	90,64	70,59	52,00	95,30	74,71	76,65	786	4

Динамика баллов по критериям НОКО у организации, занявшей последнее место в рейтинге по муниципалитету.

МБ ДОУ д/с "Малышок"	Результаты НОКО-2019	Результаты НОКО-2022	Динамика результатов
1.1. Соответствие информации о деятельности организации, размещенной на общедоступных информационных ресурсах, перечню информации и требованиям к ней, установленным НПА	95,00	92,62	-2,38
1.2. Обеспечение на официальном сайте организации наличия и функционирования дистанционных способов обратной связи и взаимодействия с получателями услуг	100,00	100,00	0,00
1.3. Доля получателей услуг, удовлетворенных открытостью, полнотой и доступностью информации о деятельности организации, размещенной на информационных стендах, на сайте в информационно-телекоммуникационной сети "Интернет"	76,00	82,14	6,14
Критерий 1. Открытость и доступность информации об организации	88,90	90,64	1,74
2.1. Обеспечение в организации комфортных условий для предоставления услуг	80,00	100,00	20,00
2.2. Доля получателей услуг, удовлетворенных комфортностью условий предоставления услуг	36,00	41,18	5,18
Критерий 2. Комфортность условий предоставления услуг	58,00	70,59	12,59
3.1. Оборудование территории, прилегающей к организации, и ее помещений с учетом доступности для инвалидов	20,00	20,00	0,00
3.2. Обеспечение в организации условий доступности, позволяющих инвалидам получать услуги наравне с другими	40,00	40,00	0,00
3.3. Доля получателей услуг, удовлетворенных доступностью услуг для инвалидов	25,00	100,00	75,00
Критерий 3. Доступность услуг для инвалидов	29,50	52,00	22,50
4.1. Доля получателей услуг, удовлетворенных доброжелательностью, вежливостью работников организации, обеспечивающих первичный контакт и информирование получателя услуги (работники справочной, кассиры и прочее) при непосредственном обращении в организацию	86,00	100,00	14,00
4.2. Доля получателей услуг, удовлетворенных доброжелательностью, вежливостью работников организации, обеспечивающих непосредственное оказание услуги при обращении в организацию	93,00	88,24	-4,76
4.3. Доля получателей услуг, удовлетворенных доброжелательностью, вежливостью работников организации, обеспечивающих непосредственное оказание услуги при обращении в организацию	100,00	100,00	0,00
Критерий 4. Доброжелательность, вежливость работников организации	91,60	95,30	3,70
5.1. Доля получателей услуг, которые готовы рекомендовать организацию образования родственникам и знакомым (могли бы ее рекомендовать, если бы была возможность выбора организации)	71,00	52,94	-18,06

МБ ДОУ д/с "Малышок"	Результаты НОКО-2019	Результаты НОКО-2022	Динамика результатов
5.2. Доля получателей услуг, удовлетворенных графиком работы образовательной организации	100,00	88,24	-11,76
5.3. Доля получателей услуг, удовлетворенных в целом условиями оказания услуг в образовательной организации	93,00	82,35	-10,65
Критерий 5. Удовлетворенность условиями оказания услуг	87,80	74,71	-13,09
Итоговый балл	71,16	76,65	5,49

По результатам НОК-2022 организация увеличила свой итоговый балл с 71,16 до 76,65. Существенные изменения баллов в сторону увеличения произошли в Критерии 3. Доступность услуг для инвалидов, в части показателя 3.3: в организации существенно увеличилась доля получателей услуг, удовлетворенных доступностью услуг для инвалидов. Положительная динамика наблюдается также в Критерии 2. Комфортность условий предоставления услуг. Организация провела работу над обеспечением в организации всех условий комфортности.

Основные недостатки, выявленные в муниципальном образовании:

1. По **Критерию 1. Открытость и доступность информации об организации** установлено, что на информационных стендах образовательных организаций муниципалитета отсутствует или представлена не в полном объеме следующая информация:

- Документ о порядке оказания платных образовательных услуг, в том числе образец договора об оказании платных образовательных услуг, документ об утверждении стоимости обучения по каждой образовательной программе (2 организаций)

2. По **Критерию 1. Открытость и доступность информации об организации** установлено, что на официальных сайтах образовательных организаций муниципалитета не размещена/ размещена не в полном объеме/размещена не актуальная следующая информация:

- Информация об адресах официальных сайтов представительств и филиалов образовательной организации (при наличии) или страницах в информационно-телекоммуникационной сети Интернет (2 организации)

- Информация о контактных телефонах и об адресах электронной почты образовательной организации, ее представительств и филиалов (при наличии) (2 организации)

- Информация о местах осуществления образовательной деятельности, в том числе сведения об адресах мест осуществления образовательной деятельности, которые в соответствии с частью 4 статьи 91 Федерального закона от 29 декабря 2012 г. № 273ФЗ Об образовании в Российской Федерации не включаются в соответствующую запись в реестре лицензий на осуществление образовательной деятельности (2 организации)

– Информация об условиях охраны здоровья обучающихся, в том числе инвалидов и лиц с ограниченными возможностями здоровья (2 организации)

– Информация о заключенных и планируемых к заключению договорах с иностранными и (или) международными организациями по вопросам образования (2 организации)

– Информация о международной аккредитации образовательных программ (при наличии) (2 организации)

3. По **Критерию 1. Открытость и доступность информации** об организации установлено, что на официальных сайтах образовательных организаций отсутствуют следующие дистанционные способы взаимодействия с получателями услуг:

– раздел «Часто задаваемые вопросы» (3 организации).

4. По **Критерию 1. Открытость и доступность информации об организации** установлено, что на информационных стендах образовательных организаций муниципалитета отсутствует или представлена не в полном объеме следующая информация:

– Документ о порядке оказания платных образовательных услуг, в том числе образец договора об оказании платных образовательных услуг, документ об утверждении стоимости обучения по каждой образовательной программе (2 организации).

5. По **Критерию 3. Доступность услуг для инвалидов** установлено, что помещения и территория организаций муниципального образования не в полной мере оборудованы с учетом доступности услуг для инвалидов. По результатам натурного наблюдения установлено, что в организации отсутствуют следующие показатели:

– выделенные стоянки для автотранспортных средств инвалидов (4 организации)
– адаптированные лифты, поручни, расширенные дверные проемы (4 организации)
– сменные кресла-коляски (4 организации)
– специально оборудованные для инвалидов санитарно-гигиенические помещения (4 организации)

6. По **Критерию 3. Доступность услуг для инвалидов** установлено, что в образовательных организациях не в полной мере созданы условия доступности, позволяющие инвалидам получать услуги наравне с другими, в частности отсутствуют:

– дублирование для инвалидов по слуху и зрению звуковой и зрительной информации (4 организации)

– возможность предоставления образовательных услуг в дистанционном режиме или на дому (4 организации)

– помощь, оказываемая работниками организации, прошедшими необходимое обучение (инструктирование) по сопровождению инвалидов в помещениях организации и на прилегающей территории (4 организации)

7. По **Критерию 2. Комфортность условий предоставления услуг** установлено, что получатели услуг не в полной мере удовлетворены комфортностью условий осуществления образовательной деятельности (4 организации).

8. По **Критерию 4. Доброжелательность, вежливость работников организации** установлено, что получатели услуг не в полной мере удовлетворены доброжелательностью и вежливостью работников организации образования (4 организации).

9. По **Критерию 5. Удовлетворенность условиями оказания услуг** установлено, что в образовательных организациях не созданы условия для готовности получателей рекомендовать организацию (3 организации).

10. По **Критерию 5. Удовлетворенность условиями оказания услуг** установлено, что организационные условия оказания услуг в образовательных учреждениях (график работы) скорее не удовлетворяют получателей услуг (4 организации).

11. По дополнительному параметру независимой оценки **«Удовлетворенность работой образовательной организации с родителями»** установлено, что получатели услуг оценили работу организации на «отлично»: средний балл муниципалитета по параметру составил 90,75. В общем рейтинге муниципалитет занимает 66 место.

12. По завершению аудита сайта образовательной организации по дополнительному показателю НОКО **«Популяризация сайта bus.gov.ru на официальных сайтах образовательных организаций»** были выявлены следующие недостатки:

– На официальных сайтах образовательных учреждений отсутствует информации о модуле на сайте bus.gov.ru, на котором реализована возможность оставить отзыв гражданами о качестве услуг, предоставляемых образовательными учреждениями, с приглашением заинтересованных лиц воспользоваться предоставленным ресурсом и принять участие в оценке деятельности образовательных организаций (отсутствует/ не актуален **кликабельный баннер** с переходом на карточку образовательной организации сайта bus.gov.ru с возможностью оставить отзыв) (2 организации).

Проанализировав полученные данные, региональный оператор провел работу с организациями по устранению выявленных недостатков по показателю НОКО **«Популяризация сайта bus.gov.ru на официальных сайтах образовательных организаций»**. Организации запланировали мероприятия по устранению недостатков до окончания НОКО.

Сысертский ГО

В рейтинге среди всех муниципальных образований Свердловской области Сысертский ГО занимает **51** место.

Среднее значение баллов по критериям НОКО-2022:

- Открытость и доступность информации об организации – 97,65 баллов;
- Комфортность условий предоставления услуг – 95,59 баллов;
- Доступность услуг для инвалидов – 60,53 баллов;
- Доброжелательность, вежливость работников организации – 97,70 баллов;
- Удовлетворенность условиями оказания услуг – 95,52 баллов.

На территории муниципального образования опрошено 2020 респондентов (обучающихся и их родителей/ законных представителей).

Итоговый интегральный показатель по результатам НОКО-2022 составил 89,40 баллов (из 100 максимально возможных). Отклонение от нормативного показателя – 10,60%. В 2019 году интегральный показатель составлял 86,66 баллов (из 100 максимально возможных), отклонение от нормативного показателя – 13,34%.

Ранжирование организаций внутри муниципалитета по значению интегрального показателя:

№ в общем перечне	ИНН	Наименование организации	Критерий 1	Критерий 2	Критерий 3	Критерий 4	Критерий 5	Итоговый балл	Место ОО в общем рейтинге	Место ОО в рейтинге муниципалитета
1060	6652012313	МАДОУ № 29	99,07	97,92	82,00	96,88	94,17	94,01	338	1
1071	6652012338	МАДОУ № 56	98,51	94,05	80,00	95,82	94,88	92,65	411	2
1074	6652012419	МАДОУ № 6	98,64	97,15	70,00	98,86	97,71	92,47	419	3
1056	6685047520	МАДОУ № 2	97,94	97,19	72,00	98,36	96,69	92,44	420	4
1057	6652012352	МАДОУ № 20	100,00	97,87	68,00	98,30	97,02	92,24	433	5
1070	6652012465	МАДОУ № 5	98,87	100,00	62,00	98,86	100,00	91,95	448	6
1076	6652016639	МАДОУ № 60 "Дюймовочка"	99,13	97,47	68,00	97,47	95,95	91,60	468	7
1051	6652012384	МАДОУ № 13	98,22	98,66	70,67	95,00	94,29	91,37	477	8
1052	6652012377	МАДОУ № 14	99,75	98,53	60,00	98,64	99,61	91,31	482	9
1068	6652012426	МАДОУ № 44	99,16	96,57	64,00	99,61	96,86	91,24	485	10

№ в общем перечне	ИНН	Наименование организации	Критерий 1	Критерий 2	Критерий 3	Критерий 4	Критерий 5	Итоговый балл	Место ОО в общем рейтинге	Место ОО в рейтинге муниципалитета
1072	6652012480	МАДОУ № 58	96,86	95,61	76,00	94,70	93,04	91,24	485	10
1054	6652014977	МАДОУ № 17	99,14	97,83	58,00	98,60	94,97	89,71	566	11
1077	6652012257	МАДОУ № 46	100,00	90,00	62,00	100,00	95,67	89,53	576	12
1063	6652012320	МАДОУ № 36	99,09	97,15	58,00	96,57	96,57	89,48	578	13
1055	6652033257	МАДОУ № 19 "Ракета"	98,63	99,35	54,00	96,46	96,36	88,96	607	14
1073	6652012271	МАДОУ № 59	96,68	94,74	62,00	97,19	92,98	88,72	616	15
1058	6652020321	МАДОУ № 25 "Солнышко"	100,00	95,69	52,00	100,00	95,86	88,71	617	16
1069	6652012264	МАДОУ № 48	96,98	96,30	54,00	98,52	97,41	88,64	621	17
1075	6685020013	МАДОУ № 7	96,47	98,49	52,00	100,00	96,06	88,60	623	18
1067	6652011704	МАДОУ № 4	99,00	98,92	46,00	100,00	97,83	88,35	637	19
1050	6652012232	МАДОУ № 10	99,39	95,12	60,00	96,10	90,24	88,17	646	20
1062	6652014960	МАДОУ № 35	98,46	97,22	54,00	96,66	94,44	88,16	647	21
1049	6652012225	МАДОУ № 1	97,02	87,73	54,00	100,00	100,00	87,75	664	22
1061	6652011687	МАДОУ № 3 "Золотой ключик"	96,83	93,18	57,50	98,54	92,18	87,65	668	23
1059	6652005130	МАДОУ № 27	97,29	94,32	58,00	92,33	93,86	87,16	685	24
1065	6652012240	МАДОУ № 38	98,54	89,76	50,25	97,08	92,29	85,58	732	25
1053	6652012360	МАДОУ № 16	94,51	85,46	53,00	98,54	93,82	85,07	742	26
1066	6652016861	МАДОУ № 39	98,27	93,75	44,00	95,66	93,12	84,96	745	27
1064	6652012401	МАДОУ № 37	79,50	96,27	46,00	98,62	96,12	83,30	769	28

Динамика баллов по критериям НОКО у организации, занявшей последнее место в рейтинге по муниципалитету.

МАДОУ № 37	Результаты НОКО-2019	Результаты НОКО-2022	Динамика результатов
1.1. Соответствие информации о деятельности организации, размещенной на общедоступных информационных ресурсах, перечню информации и требованиям к ней, установленным НПА	83,00	77,70	-5,30
1.2. Обеспечение на официальном сайте организации	90,00	60,00	-30,00

МАДОУ № 37	Результаты НОКО-2019	Результаты НОКО-2022	Динамика результатов
наличия и функционирования дистанционных способов обратной связи и взаимодействия с получателями услуг			
1.3. Доля получателей услуг, удовлетворенных открытостью, полнотой и доступностью информации о деятельности организации, размещенной на информационных стендах, на сайте в информационно-телекоммуникационной сети "Интернет"	91,00	95,47	4,47
Критерий 1. Открытость и доступность информации об организации	88,30	79,50	-8,80
2.1. Обеспечение в организации комфортных условий для предоставления услуг	80,00	100,00	20,00
2.2. Доля получателей услуг, удовлетворенных комфортностью условий предоставления услуг	79,00	92,54	13,54
Критерий 2. Комфортность условий предоставления услуг	79,50	96,27	16,77
3.1. Оборудование территории, прилегающей к организации, и ее помещений с учетом доступности для инвалидов	20,00	20,00	0,00
3.2. Обеспечение в организации условий доступности, позволяющих инвалидам получать услуги наравне с другими	40,00	40,00	0,00
3.3. Доля получателей услуг, удовлетворенных доступностью услуг для инвалидов	100,00	80,00	-20,00
Критерий 3. Доступность услуг для инвалидов	52,00	46,00	-6,00
4.1. Доля получателей услуг, удовлетворенных доброжелательностью, вежливостью работников организации, обеспечивающих первичный контакт и информирование получателя услуги (работники справочной, кассиры и прочее) при непосредственном обращении в организацию	94,00	98,51	4,51
4.2. Доля получателей услуг, удовлетворенных доброжелательностью, вежливостью работников организации, обеспечивающих непосредственное оказание услуги при обращении в организацию	94,00	100,00	6,00
4.3. Доля получателей услуг, удовлетворенных доброжелательностью, вежливостью работников организации, обеспечивающих непосредственное оказание услуги при обращении в организацию	94,00	96,08	2,08
Критерий 4. Доброжелательность, вежливость работников организации	94,00	98,62	4,62
5.1. Доля получателей услуг, которые готовы рекомендовать организацию образования родственникам и знакомым (могли бы ее рекомендовать, если бы была возможность выбора организации)	88,00	98,51	10,51
5.2. Доля получателей услуг, удовлетворенных графиком работы образовательной организации	84,00	94,03	10,03
5.3. Доля получателей услуг, удовлетворенных в целом условиями оказания услуг в образовательной организации	93,00	95,52	2,52
Критерий 5. Удовлетворенность условиями оказания услуг	89,70	96,12	6,42
Итоговый балл	80,70	83,30	2,60

По результатам НОКО-2022 организация увеличила свой итоговый балл с 80,70 до 83,30. Существенные изменения баллов в сторону увеличения произошли в Критерии 2. Комфортность условий предоставления услуг. Организация провела работу над обеспечением в организации всех условий комфортности. Отрицательная динамика зафиксирована по Критерию 3. Доступность услуг для инвалидов, в части показателя 3.3: установлено, что в организации снизилась доля получателей услуг, удовлетворенных доступностью услуг для инвалидов. Снижение баллов также зафиксировано по Критерию 1. Открытость и доступность информации об организации: установлено, что размещенная на общедоступных информационных ресурсах организации информация о ее деятельности не в полной мере соответствует НПА.

Основные недостатки, выявленные в муниципальном образовании:

1. По **Критерию 1. Открытость и доступность информации об организации** установлено, что на официальных сайтах образовательных организаций отсутствуют следующие дистанционные способы взаимодействия с получателями услуг:

- раздел «Часто задаваемые вопросы» (16 организаций).

2. По **Критерию 3. Доступность услуг для инвалидов** установлено, что помещения и территория организаций муниципального образования не в полной мере оборудованы с учетом доступности услуг для инвалидов. По результатам натурного наблюдения установлено, что в организации отсутствуют следующие показатели:

- оборудование входных групп пандусами (подъемными платформами) (14 организаций)
- выделенные стоянки для автотранспортных средств инвалидов (24 организаций)
- адаптированные лифты, поручни, расширенные дверные проемы (21 организация)
- сменные кресла-коляски (28 организаций)
- специально оборудованные для инвалидов санитарно-гигиенические помещения (28 организаций)

3. По **Критерию 3. Доступность услуг для инвалидов** установлено, что в образовательных организациях не в полной мере созданы условия доступности, позволяющие инвалидам получать услуги наравне с другими, в частности отсутствуют:

- дублирование для инвалидов по слуху и зрению звуковой и зрительной информации (21 организация)
- возможность предоставления инвалидам по слуху (слуху и зрению) услуг сурдопереводчика (тифлосурдопереводчика) (27 организаций)

- помощь, оказываемая работниками организации, прошедшими необходимое обучение (инструктирование) по сопровождению инвалидов в помещениях организации и на прилегающей территории (20 организаций)

4. По **Критерию 2. Комфортность условий предоставления услуг** установлено, что получатели услуг не в полной мере удовлетворены комфортностью условий осуществления образовательной деятельности (28 организаций).

5. По **Критерию 4. Доброжелательность, вежливость работников организации** установлено, что получатели услуг не в полной мере удовлетворены доброжелательностью и вежливостью работников организации образования (24 организаций).

6. По **Критерию 5. Удовлетворенность условиями оказания услуг** установлено, что в образовательных организациях не созданы условия для готовности получателей рекомендовать организацию (26 организаций).

7. По **Критерию 5. Удовлетворенность условиями оказания услуг** установлено, что организационные условия оказания услуг в образовательных учреждениях (график работы) скорее не удовлетворяют получателей услуг (25 организаций).

8. По дополнительному параметру независимой оценки **«Удовлетворенность работой образовательной организации с родителями»** установлено, что получатели услуг оценили работу организации на «отлично»: средний балл муниципалитета по параметру составил 94,37. В общем рейтинге муниципалитет занимает 50 место

9. По завершению аудита сайта образовательной организации по дополнительному показателю НОКО **«Популяризация сайта bus.gov.ru на официальных сайтах образовательных организаций»** были выявлены следующие недостатки:

- На официальных сайтах образовательных учреждений отсутствует информации о модуле на сайте bus.gov.ru, на котором реализована возможность оставить отзыв гражданами о качестве услуг, предоставляемых образовательными учреждениями, с приглашением заинтересованных лиц воспользоваться предоставленным ресурсом и принять участие в оценке деятельности образовательных организаций (отсутствует/ не актуален **кликабельный баннер** с переходом на карточку образовательной организации сайта bus.gov.ru с возможностью оставить отзыв) (16 организаций).

Проанализировав полученные данные, региональный оператор провел работу с организациями по устранению выявленных недостатков по показателю НОКО **«Популяризация сайта bus.gov.ru на официальных сайтах образовательных организаций»**. Организации запланировали мероприятия по устранению недостатков до окончания НОКО.

Таборинский МР

В рейтинге среди всех муниципальных образований Свердловской области Таборинский МР занимает **34** место.

Среднее значение баллов по критериям НОКО-2022:

- Открытость и доступность информации об организации – 97,13 баллов;
- Комфортность условий предоставления услуг – 98,25 баллов;
- Доступность услуг для инвалидов – 72,67 баллов;
- Доброжелательность, вежливость работников организации – 90,93 баллов;
- Удовлетворенность условиями оказания услуг – 95,89 баллов.

На территории муниципального образования опрошено 55 респондентов (обучающихся и их родителей/ законных представителей).

Итоговый интегральный показатель по результатам НОКО-2022 составил 90,97 баллов (из 100 максимально возможных). Отклонение от нормативного показателя – 9,03%. В 2019 году интегральный показатель составлял 87,08 баллов (из 100 максимально возможных), отклонение от нормативного показателя – 12,92%.

Ранжирование организаций внутри муниципалитета по значению интегрального показателя:

№ в общем перечне	ИНН	Наименование организации	Критерий 1	Критерий 2	Критерий 3	Критерий 4	Критерий 5	Итоговый балл	Место ОО в общем рейтинге	Место ОО в рейтинге муниципалитета
1078	6653001988	МКДОУ "Кузнецовский детский сад"	99,43	100,00	76,00	96,00	98,00	93,89	346	1
1080	6653001963	МКДОУ Таборинский детский сад	99,31	94,74	66,00	93,94	93,95	89,59	572	2
1079	6653002100	МКДОУ "Пальминский детский сад"	92,64	100,00	76,00	82,86	95,71	89,44	581	3

Динамика баллов по критериям НОКО у организации, занявшей последнее место в рейтинге по муниципалитету.

МКДОУ "Пальминский детский сад"	Результаты НОКО-2019	Результаты НОКО-2022	Динамика результатов
1.1. Соответствие информации о деятельности организации, размещенной на общедоступных информационных ресурсах, перечню информации и требованиям к ней, установленным НПА	83,00	75,47	-7,53
1.2. Обеспечение на официальном сайте организации наличия и функционирования дистанционных способов обратной связи и взаимодействия с получателями услуг	90,00	100,00	10,00
1.3. Доля получателей услуг, удовлетворенных открытостью, полнотой и доступностью информации о деятельности организации, размещенной на информационных стендах, на сайте в информационно-телекоммуникационной сети "Интернет"	100,00	100,00	0,00
Критерий 1. Открытость и доступность информации об организации	91,90	92,64	0,74
2.1. Обеспечение в организации комфортных условий для предоставления услуг	80,00	100,00	20,00
2.2. Доля получателей услуг, удовлетворенных комфортностью условий предоставления услуг	92,00	100,00	8,00
Критерий 2. Комфортность условий предоставления услуг	86,00	100,00	14,00
3.1. Оборудование территории, прилегающей к организации, и ее помещений с учетом доступности для инвалидов	0,00	20,00	20,00
3.2. Обеспечение в организации условий доступности, позволяющих инвалидам получать услуги наравне с другими	40,00	100,00	60,00
3.3. Доля получателей услуг, удовлетворенных доступностью услуг для инвалидов	20,00	100,00	80,00
Критерий 3. Доступность услуг для инвалидов	22,00	76,00	54,00
4.1. Доля получателей услуг, удовлетворенных доброжелательностью, вежливостью работников организации, обеспечивающих первичный контакт и информирование получателя услуги (работники справочной, кассиры и прочее) при непосредственном обращении в организацию	100,00	71,43	-28,57
4.2. Доля получателей услуг, удовлетворенных доброжелательностью, вежливостью работников организации, обеспечивающих непосредственное оказание услуги при обращении в организацию	100,00	85,71	-14,29
4.3. Доля получателей услуг, удовлетворенных доброжелательностью, вежливостью работников организации, обеспечивающих непосредственное оказание услуги при обращении в организацию	100,00	100,00	0,00
Критерий 4. Доброжелательность, вежливость работников организации	100,00	82,86	-17,14
5.1. Доля получателей услуг, которые готовы рекомендовать организацию образования родственникам и знакомым (могли бы ее рекомендовать, если бы была возможность выбора организации)	100,00	85,71	-14,29

МКДОУ "Пальминский детский сад"	Результаты НОКО-2019	Результаты НОКО-2022	Динамика результатов
5.2. Доля получателей услуг, удовлетворенных графиком работы образовательной организации	100,00	100,00	0,00
5.3. Доля получателей услуг, удовлетворенных в целом условиями оказания услуг в образовательной организации	100,00	100,00	0,00
Критерий 5. Удовлетворенность условиями оказания услуг	100,00	95,71	-4,29
Итоговый балл	79,98	89,44	9,46

По результатам НОК-2022 организация увеличила свой итоговый балл 79,98 до 89,44. Существенные изменения баллов произошли в Критерии 3. Доступность услуг для инвалидов. Организация провела работу над обеспечением для лиц с ОВЗ всех необходимых условий, позволяющих им получать услуги наравне с другими. Положительная динамика также наблюдается по Критерию 2. Комфортность условий предоставления услуг. Организация провела работу над обеспечением всех необходимых условий комфортности.

Основные недостатки, выявленные в муниципальном образовании:

1. По **Критерию 1. Открытость и доступность информации об организации** установлено, что на официальных сайтах образовательных организаций муниципалитета не размещена/ размещена не в полном объеме/размещена не актуальная следующая информация:

- Информация о расходовании финансовых и материальных средств по итогам финансового года (2 организации)
- Копия плана финансово-хозяйственной деятельности образовательной организации, утвержденного в установленном законодательством Российской Федерации порядке или бюджетной сметы образовательной организации (2 организации)

2. По **Критерию 1. Открытость и доступность информации об организации** установлено, что на официальных сайтах образовательных организаций отсутствуют следующие дистанционные способы взаимодействия с получателями услуг:

- раздел «Часто задаваемые вопросы» (2 организации)

3. По **Критерию 3. Доступность услуг для инвалидов** установлено, что помещения и территория организаций муниципального образования не в полной мере оборудованы с учетом доступности услуг для инвалидов. По результатам натурного наблюдения установлено, что в организации отсутствуют следующие показатели:

- выделенные стоянки для автотранспортных средств инвалидов (3 организации)
- адаптированные лифты, поручни, расширенные дверные проемы (3 организации)
- сменные кресла-коляски (3 организации)

- специально оборудованные для инвалидов санитарно-гигиенические помещения (3 организации)

4. По **Критерию 3. Доступность услуг для инвалидов** установлено, что в образовательных организациях не в полной мере созданы условия доступности, позволяющие инвалидам получать услуги наравне с другими, в частности отсутствуют:

- возможность предоставления инвалидам по слуху (слуху и зрению) услуг сурдопереводчика (тифлосурдопереводчика) (3 организации)

5. По **Критерию 4. Доброжелательность, вежливость работников организации** установлено, что получатели услуг не в полной мере удовлетворены доброжелательностью и вежливостью работников организации образования (3 организации).

6. По **Критерию 5. Удовлетворенность условиями оказания услуг** установлено, что в образовательных организациях не созданы условия для готовности получателей рекомендовать организацию (2 организации).

7. По **Критерию 5. Удовлетворенность условиями оказания услуг** установлено, что организационные условия оказания услуг в образовательных учреждениях (график работы) скорее не удовлетворяют получателей услуг (2 организации).

8. По дополнительному параметру независимой оценки **«Удовлетворенность работой образовательной организации с родителями»** установлено, что получатели услуг оценили работу организации на «отлично»: средний балл муниципалитета по параметру составил 92,28. В общем рейтинге муниципалитет занимает 62 место.

9. По завершению аудита сайта образовательной организации по дополнительному показателю НОКО **«Популяризация сайта bus.gov.ru на официальных сайтах образовательных организаций»** были выявлены следующие недостатки:

- На официальных сайтах образовательных учреждений отсутствует информации о модуле на сайте bus.gov.ru, на котором реализована возможность оставить отзыв гражданами о качестве услуг, предоставляемых образовательными учреждениями, с приглашением заинтересованных лиц воспользоваться предоставленным ресурсом и принять участие в оценке деятельности образовательных организаций (отсутствует/ не актуален **кликабельный баннер** с переходом на карточку образовательной организации сайта bus.gov.ru с возможностью оставить отзыв) (2 организации).

Проанализировав полученные данные, региональный оператор провел работу с организациями по устранению выявленных недостатков по показателю НОКО **«Популяризация сайта bus.gov.ru на официальных сайтах образовательных организаций»**. Организации запланировали мероприятия по устранению недостатков до окончания НОКО.

Тавдинский ГО

В рейтинге среди всех муниципальных образований Свердловской области Тавдинский ГО занимает **32** место.

Среднее значение баллов по критериям НОКО-2022:

- Открытость и доступность информации об организации – 98,87 баллов;
- Комфортность условий предоставления услуг – 95,19 баллов;
- Доступность услуг для инвалидов – 68,06 баллов;
- Доброжелательность, вежливость работников организации – 97,42 баллов;
- Удовлетворенность условиями оказания услуг – 95,51 баллов.

На территории муниципального образования опрошено 708 респондентов (обучающихся и их родителей/ законных представителей).

Итоговый интегральный показатель по результатам НОКО-2022 составил 91,01 баллов (из 100 максимально возможных). Отклонение от нормативного показателя – 8,99%. В 2019 году интегральный показатель составлял 88,13 баллов (из 100 максимально возможных), отклонение от нормативного показателя – 11,87%.

Ранжирование организаций внутри муниципалитета по значению интегрального показателя:

№ в общем перечне	ИНН	Наименование организации	Критерий 1	Критерий 2	Критерий 3	Критерий 4	Критерий 5	Итоговый балл	Место ОО в общем рейтинге	Место ОО в рейтинге муниципалитета
1083	6676002346	МАДОУ "Детский сад № 2"	100,00	100,00	88,00	99,36	99,68	97,41	156	1
1081	6676000765	МАДОУ детский сад № 1	98,40	93,29	82,00	98,81	95,22	93,54	363	2
1087	6634007575	МКДОУ детский сад № 12	100,00	97,44	68,00	97,95	98,46	92,37	425	3
1088	6634007261	МКДОУ детский сад № 14	98,69	94,78	72,00	99,40	93,13	91,60	468	4
1091	6634007279	МКДОУ д/с № 13	98,35	97,37	68,00	98,12	94,91	91,35	479	5
1082	6634007737	МКДОУ детский сад № 18	99,51	94,12	69,00	97,59	96,37	91,32	481	6
1092	6634007896	МКДОУ детский сад с. Городище	98,64	100,00	54,00	100,00	100,00	90,53	525	7
1084	6634007631	МАДОУ детский сад № 25	99,13	91,94	66,00	97,91	95,91	90,18	544	8

№ в общем перечне	ИНН	Наименование организации	Критерий 1	Критерий 2	Критерий 3	Критерий 4	Критерий 5	Итоговый балл	Место ОО в общем рейтинге	Место ОО в рейтинге муниципалитета
1086	6634008868	МКДОУ детский сад № 11	99,43	98,94	60,00	97,44	94,47	90,06	550	9
1089	6634008642	МКДОУ детский сад № 22	97,13	90,00	66,00	100,00	96,57	89,94	557	10
1090	6634007871	МКДОУ детский сад № 6	100,00	92,39	60,00	90,19	91,31	86,78	699	11
1085	6634007832	МАДОУ детский сад № 3	97,14	92,05	55,71	92,28	90,12	85,46	735	12

Динамика баллов по критериям НОКО у организации, занявшей последнее место в рейтинге по муниципалитету.

МАДОУ детский сад № 3	Результаты НОКО-2019	Результаты НОКО-2022	Динамика результатов
1.1. Соответствие информации о деятельности организации, размещенной на общедоступных информационных ресурсах, перечню информации и требованиям к ней, установленным НПА	99,00	95,45	-3,55
1.2. Обеспечение на официальном сайте организации наличия и функционирования дистанционных способов обратной связи и взаимодействия с получателями услуг	90,00	100,00	10,00
1.3. Доля получателей услуг, удовлетворенных открытостью, полнотой и доступностью информации о деятельности организации, размещенной на информационных стендах, на сайте в информационно-телекоммуникационной сети "Интернет"	91,00	96,27	5,27
Критерий 1. Открытость и доступность информации об организации	93,10	97,14	4,04
2.1. Обеспечение в организации комфортных условий для предоставления услуг	60,00	100,00	40,00
2.2. Доля получателей услуг, удовлетворенных комфортностью условий предоставления услуг	68,00	84,09	16,09
Критерий 2. Комфортность условий предоставления услуг	64,00	92,05	28,05
3.1. Оборудование территории, прилегающей к организации, и ее помещений с учетом доступности для инвалидов	0,00	20,00	20,00
3.2. Обеспечение в организации условий доступности, позволяющих инвалидам получать услуги наравне с другими	20,00	60,00	40,00
3.3. Доля получателей услуг, удовлетворенных	0,00	85,71	85,71

МАДОУ детский сад № 3	Результаты НОКО-2019	Результаты НОКО-2022	Динамика результатов
доступностью услуг для инвалидов			
Критерий 3. Доступность услуг для инвалидов	8,00	55,71	47,71
4.1. Доля получателей услуг, удовлетворенных доброжелательностью, вежливостью работников организации, обеспечивающих первичный контакт и информирование получателя услуги (работники справочной, кассиры и прочее) при непосредственном обращении в организацию	91,00	90,91	-0,09
4.2. Доля получателей услуг, удовлетворенных доброжелательностью, вежливостью работников организации, обеспечивающих непосредственное оказание услуги при обращении в организацию	93,00	93,18	0,18
4.3. Доля получателей услуг, удовлетворенных доброжелательностью, вежливостью работников организации, обеспечивающих непосредственное оказание услуги при обращении в организацию	92,00	93,22	1,22
Критерий 4. Доброжелательность, вежливость работников организации	92,00	92,28	0,28
5.1. Доля получателей услуг, которые готовы рекомендовать организацию образования родственникам и знакомым (могли бы ее рекомендовать, если бы была возможность выбора организации)	87,00	86,36	-0,64
5.2. Доля получателей услуг, удовлетворенных графиком работы образовательной организации	95,00	90,91	-4,09
5.3. Доля получателей услуг, удовлетворенных в целом условиями оказания услуг в образовательной организации	90,00	92,05	2,05
Критерий 5. Удовлетворенность условиями оказания услуг	90,10	90,12	0,02
Итоговый балл	69,44	85,46	16,02

По результатам НОК-2022 организация увеличила свой итоговый балл с 69,44 до 85,46. Существенные изменения баллов произошли в Критерии 3. Доступность услуг для инвалидов. Организация провела работу над обеспечением для лиц с ОВЗ условий, позволяющих им получать услуги наравне с другими, а также над оборудованием территории организации и ее помещений с учетом доступности для инвалидов. Положительная динамика наблюдается также в Критерии 2. Комфортность условий предоставления услуг. Организация провела работу над обеспечением в организации всех условий комфортности.

Основные недостатки, выявленные в муниципальном образовании:

1. По **Критерию 1. Открытость и доступность информации об организации** установлено, что на официальных сайтах образовательных организаций отсутствуют следующие дистанционные способы взаимодействия с получателями услуг:

- раздел «Часто задаваемые вопросы» (5 организаций).

2. По **Критерию 3. Доступность услуг для инвалидов** установлено, что помещения и территория организаций муниципального образования не в полной мере оборудованы с учетом доступности услуг для инвалидов. По результатам натурного наблюдения установлено, что в организации отсутствуют следующие показатели:

- выделенные стоянки для автотранспортных средств инвалидов (7 организаций)
- адаптированные лифты, поручни, расширенные дверные проемы (8 организаций)
- сменные кресла-коляски (10 организаций)
- специально оборудованные для инвалидов санитарно-гигиенические помещения (12 организаций)

3. По **Критерию 3. Доступность услуг для инвалидов** установлено, что в образовательных организациях не в полной мере созданы условия доступности, позволяющие инвалидам получать услуги наравне с другими, в частности отсутствуют:

- дублирование для инвалидов по слуху и зрению звуковой и зрительной информации (9 организаций)
- возможность предоставления инвалидам по слуху (слуху и зрению) услуг сурдопереводчика (тифлосурдопереводчика) (11 организаций)
- помощь, оказываемая работниками организации, прошедшими необходимое обучение (инструктирование) по сопровождению инвалидов в помещениях организации и на прилегающей территории (6 организаций)

4. По **Критерию 2. Комфортность условий предоставления услуг** установлено, что получатели услуг не в полной мере удовлетворены комфортностью условий осуществления образовательной деятельности (10 организаций).

5. По **Критерию 4. Доброжелательность, вежливость работников организации** установлено, что получатели услуг не в полной мере удовлетворены доброжелательностью и вежливостью работников организации образования (10 организаций).

6. По **Критерию 5. Удовлетворенность условиями оказания услуг** установлено, что в образовательных организациях не созданы условия для готовности получателей рекомендовать организацию (8 организаций).

7. По **Критерию 5. Удовлетворенность условиями оказания услуг** установлено, что организационные условия оказания услуг в образовательных учреждениях (график работы) скорее не удовлетворяют получателей услуг (11 организаций).

8. По дополнительному параметру независимой оценки **«Удовлетворенность работой образовательной организации с родителями»** установлено, что получатели услуг оценили работу организации на «отлично»: средний балл муниципалитета по параметру составил 95,52. В общем рейтинге муниципалитет занимает 38 место.

9. По завершению аудита сайта образовательной организации по дополнительному показателю НОКО **«Популяризация сайта bus.gov.ru на официальных сайтах образовательных организаций»** были выявлены следующие недостатки:

– На официальных сайтах образовательных учреждений отсутствует информации о модуле на сайте bus.gov.ru, на котором реализована возможность оставить отзыв гражданами о качестве услуг, предоставляемых образовательными учреждениями, с приглашением заинтересованных лиц воспользоваться предоставленным ресурсом и принять участие в оценке деятельности образовательных организаций (отсутствует/ не актуален **кликабельный баннер** с переходом на карточку образовательной организации сайта bus.gov.ru с возможностью оставить отзыв) (5 организаций).

Проанализировав полученные данные, региональный оператор провел работу с организациями по устранению выявленных недостатков по показателю НОКО **«Популяризация сайта bus.gov.ru на официальных сайтах образовательных организаций»**. Организации запланировали мероприятия по устранению недостатков до окончания НОКО.

Талицкий ГО

В рейтинге среди всех муниципальных образований Свердловской области Талицкий ГО занимает **68** место.

Среднее значение баллов по критериям НОКО-2022:

- Открытость и доступность информации об организации – 97,42 баллов;
- Комфортность условий предоставления услуг – 95,27 баллов;
- Доступность услуг для инвалидов – 49,50 баллов;
- Доброжелательность, вежливость работников организации – 96,86 баллов;
- Удовлетворенность условиями оказания услуг – 95,54 баллов.

На территории муниципального образования опрошено 985 респондентов (обучающихся и их родителей/ законных представителей).

Итоговый интегральный показатель по результатам НОКО-2022 составил 86,92 баллов (из 100 максимально возможных). Отклонение от нормативного показателя – 13,08%. В 2019 году интегральный показатель составлял 84,54 баллов (из 100 максимально возможных), отклонение от нормативного показателя – 15,46%.

Ранжирование организаций внутри муниципалитета по значению интегрального показателя:

№ в общем перечне	ИНН	Наименование организации	Критерий 1	Критерий 2	Критерий 3	Критерий 4	Критерий 5	Итоговый балл	Место ОО в общем рейтинге	Место ОО в рейтинге муниципалитета
1100	6654008619	МКДОУ "Детский сад № 23 "Теремок"	99,70	99,35	58,00	99,48	96,62	90,63	520	1
1097	6654008714	МКДОУ "Детский сад № 2 "Солнышко"	100,00	97,39	58,00	98,30	98,70	90,48	529	2
1099	6654008721	МКДОУ "Детский сад № 22 "Рябинушка"	98,64	97,37	58,00	100,00	97,90	90,38	535	3
1104	6654008538	МКДОУ "Детский сад № 42 "Ромашка"	97,43	92,86	56,00	100,00	98,57	88,97	606	4
1102	6654008506	МКДОУ "Детский сад № 27 "Журавушка"	94,34	97,37	54,00	97,90	100,00	88,72	616	5
1095	6654008785	МКДОУ "Детский сад № 16 "Ромашка"	96,84	97,83	52,00	100,00	95,65	88,46	630	6
1093	6654009588	МКДОУ "Детский сад № 11 "Колокольчик"	98,58	90,85	61,00	97,85	93,38	88,33	639	7

№ в общем перечне	ИНН	Наименование организации	Критерий 1	Критерий 2	Критерий 3	Критерий 4	Критерий 5	Итоговый балл	Место ОО в общем рейтинге	Место ОО в рейтинге муниципалитета
1098	6654008778	МКДОУ "Детский сад № 21 "Светлячок"	98,06	97,12	52,00	97,69	95,77	88,13	648	8
1110	6633020414	МКДОУ "Детский сад № 5 "Елочка"	96,08	97,44	50,00	97,95	98,21	87,94	655	9
1109	6654008200	МКДОУ "Детский сад "Им. 1 Мая"	98,98	97,08	48,00	98,61	96,86	87,91	656	10
1103	6654008471	МКДОУ "Детский сад № 32 "Мальш"	99,21	98,94	46,00	94,95	96,06	87,03	691	11
1096	6654008094	МКДОУ "Детский сад № 19 "Тополёк"	99,72	96,34	46,00	98,05	93,41	86,70	701	12
1094	6654008746	МКДОУ "Детский сад № 14 "Солнышко"	95,58	100,00	38,00	98,62	99,31	86,30	713	13
1101	6654009482	МКДОУ "Детский сад № 24 "Ладушки"	97,27	99,04	38,00	96,15	98,08	85,71	727	14
1108	6654008182	МКДОУ "Детский сад № 8 "Березка"	99,28	97,30	38,00	98,92	93,24	85,35	738	15
1105	6654008520	МКДОУ "Детский сад № 48 "Золотой ключик"	93,45	95,46	62,00	87,01	87,27	85,04	743	16
1107	6654010590	МКДОУ "Детский сад № 51 "Колосок"	94,68	77,50	38,00	96,75	95,00	80,39	782	17
1106	6654008954	МКДОУ "Детский сад № 50 "Ромашка"	95,81	85,72	38,00	85,23	85,71	78,09	785	18

Динамика баллов по критериям НОКО у организации, занявшей последнее место в рейтинге по муниципалитету.

МКДОУ "Детский сад № 50 "Ромашка"	Результаты НОКО-2019	Результаты НОКО-2022	Динамика результатов
1.1. Соответствие информации о деятельности организации, размещенной на общедоступных информационных ресурсах, перечню информации и требованиям к ней, установленным НПА	61,00	86,02	25,02
1.2. Обеспечение на официальном сайте организации наличия и функционирования дистанционных способов обратной связи и взаимодействия с получателями услуг	90,00	100,00	10,00
1.3. Доля получателей услуг, удовлетворенных открытостью, полнотой и доступностью информации о деятельности организации, размещенной на информационных стендах, на сайте в информационно-телекоммуникационной сети "Интернет"	100,00	100,00	0,00
Критерий 1. Открытость и доступность информации	85,30	95,81	10,51

МКДОУ "Детский сад № 50 "Ромашка"	Результаты НОКО-2019	Результаты НОКО-2022	Динамика результатов
об организации			
2.1. Обеспечение в организации комфортных условий для предоставления услуг	80,00	100,00	20,00
2.2. Доля получателей услуг, удовлетворенных комфортностью условий предоставления услуг	100,00	71,43	-28,57
Критерий 2. Комфортность условий предоставления услуг	90,00	85,72	-4,28
3.1. Оборудование территории, прилегающей к организации, и ее помещений с учетом доступности для инвалидов	0,00	0,00	0,00
3.2. Обеспечение в организации условий доступности, позволяющих инвалидам получать услуги наравне с другими	20,00	20,00	0,00
3.3. Доля получателей услуг, удовлетворенных доступностью услуг для инвалидов	0,00	100,00	100,00
Критерий 3. Доступность услуг для инвалидов	8,00	38,00	30,00
4.1. Доля получателей услуг, удовлетворенных доброжелательностью, вежливостью работников организации, обеспечивающих первичный контакт и информирование получателя услуги (работники справочной, кассиры и прочее) при непосредственном обращении в организацию	100,00	85,71	-14,29
4.2. Доля получателей услуг, удовлетворенных доброжелательностью, вежливостью работников организации, обеспечивающих непосредственное оказание услуги при обращении в организацию	100,00	85,71	-14,29
4.3. Доля получателей услуг, удовлетворенных доброжелательностью, вежливостью работников организации, обеспечивающих непосредственное оказание услуги при обращении в организацию	100,00	83,33	-16,67
Критерий 4. Доброжелательность, вежливость работников организации	100,00	85,23	-14,77
5.1. Доля получателей услуг, которые готовы рекомендовать организацию образования родственникам и знакомым (могли бы ее рекомендовать, если бы была возможность выбора организации)	100,00	85,71	-14,29
5.2. Доля получателей услуг, удовлетворенных графиком работы образовательной организации	100,00	85,71	-14,29
5.3. Доля получателей услуг, удовлетворенных в целом условиями оказания услуг в образовательной организации	100,00	85,71	-14,29
Критерий 5. Удовлетворенность условиями оказания услуг	100,00	85,71	-14,29
Итоговый балл	76,66	78,09	1,43

По результатам НОКО-2022 организация увеличила свой итоговый балл с 76,66 до 78,09. Положительная динамика наблюдается в Критерии 3. Доступность услуг для инвалидов, в части показателя 3.3: установлено, что в организации увеличилась доля получателей услуг, удовлетворенных доступностью услуг для инвалидов. Положительная динамика также

наблюдается по Критерию 1. Открытость и доступность информации об организации: организация обеспечила наличие и функционирование всех необходимых дистанционных способов обратной связи. По Критерию 4. Доброжелательность, вежливость работников организации и Критерию 5. Удовлетворенность условиями оказания услуг наблюдается отрицательная динамика.

Основные недостатки, выявленные в муниципальном образовании:

1. По **Критерию 1. Открытость и доступность информации об организации** установлено, что на официальных сайтах образовательных организаций отсутствуют следующие дистанционные способы взаимодействия с получателями услуг:

- раздел «Часто задаваемые вопросы» (12 организаций)

2. По **Критерию 3. Доступность услуг для инвалидов** установлено, что помещения и территория организаций муниципального образования не в полной мере оборудованы с учетом доступности услуг для инвалидов. По результатам натурного наблюдения установлено, что в организации отсутствуют следующие показатели:

- оборудование входных групп пандусами (подъемными платформами) (14 организаций)
- выделенные стоянки для автотранспортных средств инвалидов (12 организаций)
- адаптированные лифты, поручни, расширенные дверные проемы (15 организаций)
- сменные кресла-коляски (17 организаций)
- специально оборудованные для инвалидов санитарно-гигиенические помещения (16 организаций)

3. По **Критерию 3. Доступность услуг для инвалидов** установлено, что в образовательных организациях не в полной мере созданы условия доступности, позволяющие инвалидам получать услуги наравне с другими, в частности отсутствуют:

- дублирование для инвалидов по слуху и зрению звуковой и зрительной информации (17 организаций)
- дублирование надписей, знаков и иной текстовой и графической информации знаками, выполненными рельефно-точечным шрифтом Брайля (10 организаций)
- возможность предоставления инвалидам по слуху (слуху и зрению) услуг сурдопереводчика (тифлосурдопереводчика) (18 организаций)
- помощь, оказываемая работниками организации, прошедшими необходимое обучение (инструктирование) по сопровождению инвалидов в помещениях организации и на прилегающей территории (15 организаций)
- возможность предоставления образовательных услуг в дистанционном режиме или на дому (16 организаций)

4. По **Критерию 2. Комфортность условий предоставления услуг** установлено, что получатели услуг не в полной мере удовлетворены комфортностью условий осуществления образовательной деятельности (17 организаций).

5. По **Критерию 4. Доброжелательность, вежливость работников организации** установлено, что получатели услуг не в полной мере удовлетворены доброжелательностью и вежливостью работников организации образования (15 организаций).

6. По **Критерию 5. Удовлетворенность условиями оказания услуг** установлено, что в образовательных организациях не созданы условия для готовности получателей рекомендовать организацию (15 организаций).

7. По **Критерию 5. Удовлетворенность условиями оказания услуг** установлено, что организационные условия оказания услуг в образовательных учреждениях (график работы) скорее не удовлетворяют получателей услуг (17 организаций).

8. По дополнительному параметру независимой оценки **«Удовлетворенность работой образовательной организации с родителями»** установлено, что получатели услуг оценили работу организации на «отлично»: средний балл муниципалитета по параметру составил 94,90. В общем рейтинге муниципалитет занимает 45 место.

9. По завершению аудита сайта образовательной организации по дополнительному показателю НОКО **«Популяризация сайта bus.gov.ru на официальных сайтах образовательных организаций»** были выявлены следующие недостатки:

– В разделе «Независимая оценка качества оказания услуг» на официальном сайте образовательной организации отсутствуют/ не актуальны **планы** по итогам НОКО в 2019 год (7 организаций)

– На официальных сайтах образовательных учреждений отсутствует информации о модуле на сайте bus.gov.ru, на котором реализована возможность оставить отзыв гражданами о качестве услуг, предоставляемых образовательными учреждениями, с приглашением заинтересованных лиц воспользоваться предоставленным ресурсом и принять участие в оценке деятельности образовательных организаций (отсутствует/ не актуален **кликабельный баннер** с переходом на карточку образовательной организации сайта bus.gov.ru с возможностью оставить отзыв) (8 организаций).

Проанализировав полученные данные, региональный оператор провел работу с организациями по устранению выявленных недостатков по показателю НОКО **«Популяризация сайта bus.gov.ru на официальных сайтах образовательных организаций»**. Организации запланировали мероприятия по устранению недостатков до окончания НОКО.

Тугулымский ГО

В рейтинге среди всех муниципальных образований Свердловской области Тугулымский ГО занимает **57** место.

Среднее значение баллов по критериям НОКО-2022:

- Открытость и доступность информации об организации – 98,53 баллов;
- Комфортность условий предоставления услуг – 95,29 баллов;
- Доступность услуг для инвалидов – 54,11 баллов;
- Доброжелательность, вежливость работников организации – 98,45 баллов;
- Удовлетворенность условиями оказания услуг – 96,44 баллов.

На территории муниципального образования опрошен 541 респондент (обучающихся и их родителей/ законных представителей).

Итоговый интегральный показатель по результатам НОКО-2022 составил 88,57 баллов (из 100 максимально возможных). Отклонение от нормативного показателя – 11,43%. В 2019 году интегральный показатель составлял 82,17 баллов (из 100 максимально возможных), отклонение от нормативного показателя – 17,83%.

Ранжирование организаций внутри муниципалитета по значению интегрального показателя:

№ в общем перечне	ИНН	Наименование организации	Критерий 1	Критерий 2	Критерий 3	Критерий 4	Критерий 5	Итоговый балл	Место ОО в общем рейтинге	Место ОО в рейтинге муниципалитета
1115	6633024497	МАДОУ Тугулымский детский сад № 8 "Теремок"	99,17	95,18	80,00	97,09	94,46	93,18	386	1
1120	6655003780	МБДОУ "Луговской детский сад № 32 "Ивушка"	100,00	100,00	62,00	100,00	100,00	92,40	423	2
1123	6655003606	МБДОУ Тугулымский детский сад № 3	99,72	92,31	70,00	100,00	93,85	91,18	488	3
1118	6655003660	МБДОУ Ертгарский детский сад № 4 "Буратино"	100,00	100,00	54,00	100,00	100,00	90,80	511	4
1121	6655003589	МАДОУ "Луговской детский сад № 5 "Рябинка"	99,69	99,43	55,69	98,71	99,43	90,59	523	5

№ в общем перечне	ИНН	Наименование организации	Критерий 1	Критерий 2	Критерий 3	Критерий 4	Критерий 5	Итоговый балл	Место ОО в общем рейтинге	Место ОО в рейтинге муниципалитета
1111	6655003677	МАДОУ Верховинский детский сад № 14 "Солнышко"	98,27	99,09	54,00	99,27	99,45	90,02	551	6
1122	6655003613	МБДОУ Трошковский детский сад № 13 "Колосок"	98,35	100,00	46,00	100,00	100,00	88,87	610	7
1116	6655003571	МАДОУ Юшалинский детский сад № 11 "Колокольчик"	98,26	98,88	50,00	96,94	98,43	88,50	629	8
1119	6655003652	МБДОУ Зубковский детский сад № 21	100,00	100,00	38,00	100,00	100,00	87,60	670	9
1113	6655003596	МАДОУ "Тугулымский детский сад № 6 "Василек"	97,49	92,00	50,00	100,00	94,00	86,70	701	10
1117	6655003902	МБДОУ "Гилевский детский сад № 34"	96,41	83,34	70,00	95,56	87,78	86,62	706	11
1124	6655003765	МБДОУ "Ядрышниковский детский сад №26"	95,52	88,89	54,00	97,50	94,45	86,07	719	12
1114	6655003691	МАДОО "Тугулымский детский сад № 7 "Мишутка"	99,04	92,98	44,00	99,30	94,56	85,98	721	13
1125	6655003740	МБДОУ "Яровской детский сад № 15 "Левушка"	100,00	91,67	46,00	93,56	95,55	85,36	737	14
1112	6655003684	МАДОУ "Ошкуковский детский сад № 17 "Журавлик"	96,04	95,59	38,00	98,82	94,71	84,63	751	15

Динамика баллов по критериям НОКО у организации, занявшей последнее место в рейтинге по муниципалитету.

МАДОУ "Ошкуковский детский сад № 17 "Журавлик"	Результаты НОКО-2019	Результаты НОКО-2022	Динамика результатов
1.1. Соответствие информации о деятельности организации, размещенной на общедоступных информационных ресурсах, перечню информации и требованиям к ней, установленным НПА	68,00	86,79	18,79
1.2. Обеспечение на официальном сайте организации наличия и функционирования дистанционных способов обратной связи и взаимодействия с получателями услуг	90,00	100,00	10,00

МАДОУ "Ошкуровский детский сад № 17 "Журавлик"	Результаты НОКО-2019	Результаты НОКО-2022	Динамика результатов
1.3. Доля получателей услуг, удовлетворенных открытостью, полнотой и доступностью информации о деятельности организации, размещенной на информационных стендах, на сайте в информационно-телекоммуникационной сети "Интернет"	100,00	100,00	0,00
Критерий 1. Открытость и доступность информации об организации	87,40	96,04	8,64
2.1. Обеспечение в организации комфортных условий для предоставления услуг	40,00	100,00	60,00
2.2. Доля получателей услуг, удовлетворенных комфортностью условий предоставления услуг	96,00	91,18	-4,82
Критерий 2. Комфортность условий предоставления услуг	68,00	95,59	27,59
3.1. Оборудование территории, прилегающей к организации, и ее помещений с учетом доступности для инвалидов	20,00	0,00	-20,00
3.2. Обеспечение в организации условий доступности, позволяющих инвалидам получать услуги наравне с другими	20,00	20,00	0,00
3.3. Доля получателей услуг, удовлетворенных доступностью услуг для инвалидов	100,00	100,00	0,00
Критерий 3. Доступность услуг для инвалидов	44,00	38,00	-6,00
4.1. Доля получателей услуг, удовлетворенных доброжелательностью, вежливостью работников организации, обеспечивающих первичный контакт и информирование получателя услуги (работники справочной, кассиры и прочее) при непосредственном обращении в организацию	98,00	97,06	-0,94
4.2. Доля получателей услуг, удовлетворенных доброжелательностью, вежливостью работников организации, обеспечивающих непосредственное оказание услуги при обращении в организацию	98,00	100,00	2,00
4.3. Доля получателей услуг, удовлетворенных доброжелательностью, вежливостью работников организации, обеспечивающих непосредственное оказание услуги при обращении в организацию	100,00	100,00	0,00
Критерий 4. Доброжелательность, вежливость работников организации	98,40	98,82	0,42
5.1. Доля получателей услуг, которые готовы рекомендовать организацию образования родственникам и знакомым (могли бы ее рекомендовать, если бы была возможность выбора организации)	97,00	94,12	-2,88
5.2. Доля получателей услуг, удовлетворенных графиком работы образовательной организации	98,00	97,06	-0,94
5.3. Доля получателей услуг, удовлетворенных в целом условиями оказания услуг в образовательной организации	100,00	94,12	-5,88
Критерий 5. Удовлетворенность условиями оказания услуг	98,70	94,71	-3,99
Итоговый балл	79,30	84,63	5,33

По результатам НОК-2022 организация увеличила свой итоговый балл с 84,54 до 86,25. Существенные изменения баллов произошли в Критерии 2. Комфортность условий предоставления услуг Организация провела работу над обеспечением всех необходимых условий комфортности. Наибольшие изменения в сторону уменьшения баллов произошли в части показателя 3.1 Критерия 3. Доступность услуг для инвалидов. Качество оборудования территории организации и ее помещений с учетом доступности для инвалидов, снизилось.

Основные недостатки, выявленные в муниципальном образовании:

1. По **Критерию 1. Открытость и доступность информации об организации** установлено, что на официальных сайтах образовательных организаций отсутствуют следующие дистанционные способы взаимодействия с получателями услуг:

- раздел «Часто задаваемые вопросы» (6 организаций)

2. По **Критерию 3. Доступность услуг для инвалидов** установлено, что помещения и территория организаций муниципального образования не в полной мере оборудованы с учетом доступности услуг для инвалидов. По результатам натурального наблюдения установлено, что в организации отсутствуют следующие показатели:

- оборудование входных групп пандусами (подъемными платформами) (12 организаций)
- выделенные стоянки для автотранспортных средств инвалидов (12 организаций)
- адаптированные лифты, поручни, расширенные дверные проемы (11 организаций)
- сменные кресла-коляски (15 организаций)
- специально оборудованные для инвалидов санитарно-гигиенические помещения (15 организаций)

3. По **Критерию 3. Доступность услуг для инвалидов** установлено, что в образовательных организациях не в полной мере созданы условия доступности, позволяющие инвалидам получать услуги наравне с другими, в частности отсутствуют:

- дублирование для инвалидов по слуху и зрению звуковой и зрительной информации (12 организаций)
- дублирование надписей, знаков и иной текстовой и графической информации знаками, выполненными рельефно-точечным шрифтом Брайля (9 организаций)
- возможность предоставления инвалидам по слуху (слуху и зрению) услуг сурдопереводчика (тифлосурдопереводчика) (15 организаций)
- помощь, оказываемая работниками организации, прошедшими необходимое обучение (инструктирование) по сопровождению инвалидов в помещениях организации и на прилегающей территории (9 организаций)

- возможность предоставления образовательных услуг в дистанционном режиме или на дому (7 организаций)

4. По **Критерию 2. Комфортность условий предоставления услуг** установлено, что получатели услуг не в полной мере удовлетворены комфортностью условий осуществления образовательной деятельности (11 организаций).

5. По **Критерию 4. Доброжелательность, вежливость работников организации** установлено, что получатели услуг не в полной мере удовлетворены доброжелательностью и вежливостью работников организации образования (9 организаций).

6. По **Критерию 5. Удовлетворенность условиями оказания услуг** установлено, что в образовательных организациях не созданы условия для готовности получателей рекомендовать организацию (10 организаций).

7. По **Критерию 5. Удовлетворенность условиями оказания услуг** установлено, что организационные условия оказания услуг в образовательных учреждениях (график работы) скорее не удовлетворяют получателей услуг (7 организаций).

8. По дополнительному параметру независимой оценки **«Удовлетворенность работой образовательной организации с родителями»** установлено, что получатели услуг оценили работу организации на «отлично»: средний балл муниципалитета по параметру составил 94,60. В общем рейтинге муниципалитет занимает 47 место.

9. По завершению аудита сайта образовательной организации по дополнительному показателю НОКО **«Популяризация сайта bus.gov.ru на официальных сайтах образовательных организаций»** недостатков не выявлено.

Туринский ГО

В рейтинге среди всех муниципальных образований Свердловской области Туринский ГО занимает **13** место.

Среднее значение баллов по критериям НОКО-2022:

- Открытость и доступность информации об организации – 99,41 баллов;
- Комфортность условий предоставления услуг – 97,33 баллов;
- Доступность услуг для инвалидов – 82,63 баллов;
- Доброжелательность, вежливость работников организации – 98,84 баллов;
- Удовлетворенность условиями оказания услуг – 97,85 баллов.

На территории муниципального образования опрошен 731 респондент (обучающихся и их родителей/ законных представителей).

Итоговый интегральный показатель по результатам НОКО-2022 составил 95,22 баллов (из 100 максимально возможных). Отклонение от нормативного показателя – 4,79%. В 2019 году интегральный показатель составлял 88,82 баллов (из 100 максимально возможных), отклонение от нормативного показателя – 11,18%.

Ранжирование организаций внутри муниципалитета по значению интегрального показателя:

№ в общем перечне	ИНН	Наименование организации	Критерий 1	Критерий 2	Критерий 3	Критерий 4	Критерий 5	Итоговый балл	Место ОО в общем рейтинге	Место ОО в рейтинге муниципалитета
1133	6656003750	МБДОУ "Детский сад № 7 "Березка"	99,20	96,38	94,00	99,42	97,54	97,31	165	1
1132	6656003599	Детский сад № 1 "Аленушка"	99,90	100,00	86,00	99,79	99,90	97,12	177	2
1130	6656003775	МАДОУ д/с № 4	99,26	98,80	88,00	98,78	97,95	96,56	209	3
1128	6656019951	Детский сад № 8 "Сказка"	99,69	99,30	86,00	98,31	97,32	96,12	227	4
1126	6656003800	МАДОУ Детский сад № 3 "Тополек"	99,38	98,57	80,00	100,00	99,43	95,48	259	5
1129	6656003743	Детский сад № 2 "Колокольчик"	99,69	94,95	88,00	97,30	94,95	94,98	285	6
1131	6676002057	МАДОУ ЦРР д/с № 9 "Теремок"	99,17	98,30	73,00	98,64	99,09	93,64	358	7

№ в общем перечне	ИНН	Наименование организации	Критерий 1	Критерий 2	Критерий 3	Критерий 4	Критерий 5	Итоговый балл	Место ОО в общем рейтинге	Место ОО в рейтинге муниципалитета
1127	6656003817	МАДОУ № 5 "Огонек"	99,00	92,38	58,00	98,48	96,67	88,91	608	8

Динамика баллов по критериям НОКО у организации, занявшей последнее место в рейтинге по муниципалитету.

МАДОУ № 5 "Огонек"	Результаты НОКО-2019	Результаты НОКО-2022	Динамика результатов
1.1. Соответствие информации о деятельности организации, размещенной на общедоступных информационных ресурсах, перечню информации и требованиям к ней, установленным НПА	100,00	100,00	0,00
1.2. Обеспечение на официальном сайте организации наличия и функционирования дистанционных способов обратной связи и взаимодействия с получателями услуг	100,00	100,00	0,00
1.3. Доля получателей услуг, удовлетворенных открытостью, полнотой и доступностью информации о деятельности организации, размещенной на информационных стендах, на сайте в информационно-телекоммуникационной сети "Интернет"	96,00	97,51	1,51
Критерий 1. Открытость и доступность информации об организации	98,40	99,00	0,60
2.1. Обеспечение в организации комфортных условий для предоставления услуг	100,00	100,00	0,00
2.2. Доля получателей услуг, удовлетворенных комфортностью условий предоставления услуг	87,00	84,76	-2,24
Критерий 2. Комфортность условий предоставления услуг	93,50	92,38	-1,12
3.1. Оборудование территории, прилегающей к организации, и ее помещений с учетом доступности для инвалидов	100,00	20,00	-80,00
3.2. Обеспечение в организации условий доступности, позволяющих инвалидам получать услуги наравне с другими	100,00	80,00	-20,00
3.3. Доля получателей услуг, удовлетворенных доступностью услуг для инвалидов	50,00	66,67	16,67
Критерий 3. Доступность услуг для инвалидов	85,00	58,00	-27,00
4.1. Доля получателей услуг, удовлетворенных доброжелательностью, вежливостью работников организации, обеспечивающих первичный контакт и информирование получателя услуги (работники справочной, кассиры и прочее) при непосредственном обращении в организацию	95,00	97,14	2,14

МАДОУ № 5 "Огонек"	Результаты НОКО-2019	Результаты НОКО-2022	Динамика результатов
4.2. Доля получателей услуг, удовлетворенных доброжелательностью, вежливостью работников организации, обеспечивающих непосредственное оказание услуги при обращении в организацию	96,00	99,05	3,05
4.3. Доля получателей услуг, удовлетворенных доброжелательностью, вежливостью работников организации, обеспечивающих непосредственное оказание услуги при обращении в организацию	98,00	100,00	2,00
Критерий 4. Доброжелательность, вежливость работников организации	96,00	98,48	2,48
5.1. Доля получателей услуг, которые готовы рекомендовать организацию образования родственникам и знакомым (могли бы ее рекомендовать, если бы была возможность выбора организации)	93,00	96,19	3,19
5.2. Доля получателей услуг, удовлетворенных графиком работы образовательной организации	95,00	96,19	1,19
5.3. Доля получателей услуг, удовлетворенных в целом условиями оказания услуг в образовательной организации	95,00	97,14	2,14
Критерий 5. Удовлетворенность условиями оказания услуг	94,40	96,67	2,27
Итоговый балл	93,46	88,91	-4,55

По результатам НОКО-2022 итоговый балл организации снизился с 93,46 до 88,91. Существенные изменения произошли в Критерии 3. Доступность услуг для инвалидов. Установлено, что по показателям 3.1 и 3.2, характеризующим имеющиеся условия доступности в организации, баллы понизились. По Критерию 4. Доброжелательность, вежливость работников организации и Критерию 5. Удовлетворенность условиями оказания услуг наблюдается незначительная положительная динамика.

Основные недостатки, выявленные в муниципальном образовании:

1. По **Критерию 3. Доступность услуг для инвалидов** установлено, что помещения и территория организаций муниципального образования не в полной мере оборудованы с учетом доступности услуг для инвалидов. По результатам натурного наблюдения установлено, что в организации отсутствуют следующие показатели:

- выделенные стоянки для автотранспортных средств инвалидов (6 организаций)
- специально оборудованные для инвалидов санитарно-гигиенические помещения (4 организации)

2. По **Критерию 3. Доступность услуг для инвалидов** установлено, что в образовательных организациях не в полной мере созданы условия доступности, позволяющие инвалидам получать услуги наравне с другими, в частности отсутствуют:

- возможность предоставления инвалидам по слуху (слуху и зрению) услуг сурдопереводчика (тифлосурдопереводчика) (6 организаций)

3. По **Критерию 2. Комфортность условий предоставления услуг** установлено, что получатели услуг не в полной мере удовлетворены комфортностью условий осуществления образовательной деятельности (7 организаций).

4. По **Критерию 4. Доброжелательность, вежливость работников организации** установлено, что получатели услуг не в полной мере удовлетворены доброжелательностью и вежливостью работников организации образования (7 организаций).

5. По **Критерию 5. Удовлетворенность условиями оказания услуг** установлено, что в образовательных организациях не созданы условия для готовности получателей рекомендовать организацию (5 организаций).

6. По **Критерию 5. Удовлетворенность условиями оказания услуг** установлено, что организационные условия оказания услуг в образовательных учреждениях (график работы) скорее не удовлетворяют получателей услуг (7 организаций).

7. По дополнительному параметру независимой оценки **«Удовлетворенность работой образовательной организации с родителями»** установлено, что получатели услуг оценили работу организации на «отлично»: средний балл муниципалитета по параметру составил 97,20. В общем рейтинге муниципалитет занимает 13 место.

8. По завершению аудита сайта образовательной организации по дополнительному показателю НОКО **«Популяризация сайта bus.gov.ru на официальных сайтах образовательных организаций»** недостатков не выявлено.

Шалинский ГО

В рейтинге среди всех муниципальных образований Свердловской области Шалинский ГО занимает 35 место.

Среднее значение баллов по критериям НОКО-2022:

- Открытость и доступность информации об организации – 99,18 баллов;
- Комфортность условий предоставления услуг – 96,50 баллов;
- Доступность услуг для инвалидов – 64,57 баллов;
- Доброжелательность, вежливость работников организации – 98,20 баллов;
- Удовлетворенность условиями оказания услуг – 96,14 баллов.

На территории муниципального образования опрошено 414 респондентов (обучающихся и их родителей/ законных представителей).

Итоговый интегральный показатель по результатам НОКО-2022 составил 90,92 баллов (из 100 максимально возможных). Отклонение от нормативного показателя – 9,08%. В 2019 году интегральный показатель составлял 84,25 баллов (из 100 максимально возможных), отклонение от нормативного показателя – 15,75%.

Ранжирование организаций внутри муниципалитета по значению интегрального показателя:

№ в общем перечне	ИНН	Наименование организации	Критерий 1	Критерий 2	Критерий 3	Критерий 4	Критерий 5	Итоговый балл	Место ОО в общем рейтинге	Место ОО в рейтинге муниципалитета
1134	6657003591	МБДОУ "Детский сад №3"	99,18	96,50	64,57	98,20	96,13	90,92	503	1

Динамика баллов по критериям НОКО у образовательной организации.

МДОУ «Детский сад № 19 п.г.т. В. Синячиха общеразвивающего вида»	Результаты НОКО-2019	Результаты НОКО-2022	Динамика результатов
1.1. Соответствие информации о деятельности организации, размещенной на общедоступных информационных ресурсах, перечню информации и требованиям к ней, установленным НПА	99,00	100,00	1,00
1.2. Обеспечение на официальном сайте организации наличия и функционирования дистанционных способов обратной связи и взаимодействия с получателями услуг	100,00	100,00	0,00

МДОУ «Детский сад № 19 п.г.т. В. Синячиха общеразвивающего вида»	Результаты НОКО-2019	Результаты НОКО-2022	Динамика результатов
1.3. Доля получателей услуг, удовлетворенных открытостью, полнотой и доступностью информации о деятельности организации, размещенной на информационных стендах, на сайте в информационно-телекоммуникационной сети "Интернет"	94,00	97,94	3,94
Критерий 1. Открытость и доступность информации об организации	97,30	99,18	1,88
2.1. Обеспечение в организации комфортных условий для предоставления услуг	20,00	100,00	80,00
2.2. Доля получателей услуг, удовлетворенных комфортностью условий предоставления услуг	88,00	93,00	5,00
Критерий 2. Комфортность условий предоставления услуг	54,00	96,50	42,50
3.1. Оборудование территории, прилегающей к организации, и ее помещений с учетом доступности для инвалидов	60,00	20,00	-40,00
3.2. Обеспечение в организации условий доступности, позволяющих инвалидам получать услуги наравне с другими	60,00	80,00	20,00
3.3. Доля получателей услуг, удовлетворенных доступностью услуг для инвалидов	57,00	88,57	31,57
Критерий 3. Доступность услуг для инвалидов	59,10	64,57	5,47
4.1. Доля получателей услуг, удовлетворенных доброжелательностью, вежливостью работников организации, обеспечивающих первичный контакт и информирование получателя услуги (работники справочной, кассиры и прочее) при непосредственном обращении в организацию	95,00	98,79	3,79
4.2. Доля получателей услуг, удовлетворенных доброжелательностью, вежливостью работников организации, обеспечивающих непосредственное оказание услуги при обращении в организацию	94,00	98,07	4,07
4.3. Доля получателей услуг, удовлетворенных доброжелательностью, вежливостью работников организации, обеспечивающих непосредственное оказание услуги при обращении в организацию	97,00	97,26	0,26
Критерий 4. Доброжелательность, вежливость работников организации	95,00	98,20	3,20
5.1. Доля получателей услуг, которые готовы рекомендовать организацию образования родственникам и знакомым (могли бы ее рекомендовать, если бы была возможность выбора организации)	92,00	98,55	6,55
5.2. Доля получателей услуг, удовлетворенных графиком работы образовательной организации	94,00	93,72	-0,28
5.3. Доля получателей услуг, удовлетворенных в целом условиями оказания услуг в образовательной организации	94,00	95,65	1,65
Критерий 5. Удовлетворенность условиями оказания услуг	93,40	96,13	2,73
Итоговый балл	79,76	90,92	11,16

По результатам НОК-2022 организация увеличила свой итоговый балл с 79,76 до 90,92. Существенные изменения баллов произошли в Критерии 2. Комфортность условий предоставления услуг. Организация провела работу над обеспечением всех необходимых условий комфортности. По Критерию 3. Доступность услуг для инвалидов зафиксирована положительная динамика в части показателя 3.2 и 3.3: организация провела работу над обеспечением для лиц с ОВЗ условий, позволяющих им получать услуги наравне с другими, а также увеличилась доля получателей услуг, удовлетворенных доступностью услуг для инвалидов.

Основные недостатки, выявленные в муниципальном образовании:

1. По **Критерию 3. Доступность услуг для инвалидов** установлено, что помещения и территория организаций муниципального образования не в полной мере оборудованы с учетом доступности услуг для инвалидов. По результатам натурного наблюдения установлено, что в организации отсутствуют следующие показатели:

- выделенные стоянки для автотранспортных средств инвалидов (1 организация)
- адаптированные лифты, поручни, расширенные дверные проемы (1 организация)
- сменные кресла-коляски (1 организация)
- специально оборудованные для инвалидов санитарно-гигиенические помещения (1 организация)

2. По **Критерию 3. Доступность услуг для инвалидов** установлено, что в образовательных организациях не в полной мере созданы условия доступности, позволяющие инвалидам получать услуги наравне с другими, в частности отсутствуют:

- возможность предоставления инвалидам по слуху (слуху и зрению) услуг сурдопереводчика (тифлосурдопереводчика) (1 организация)
- помощь, оказываемая работниками организации, прошедшими необходимое обучение (инструктирование) по сопровождению инвалидов в помещениях организации и на прилегающей территории (1 организация)

3. По **Критерию 3. Доступность услуг для инвалидов** установлено, что получатели услуг с ограниченными возможностями здоровья не в полной мере удовлетворены созданными условиями получения услуг и оборудованностью помещений и территорий организации (1 организация).

4. По **Критерию 2. Комфортность условий предоставления услуг** установлено, что получатели услуг не в полной мере удовлетворены комфортностью условий осуществления образовательной деятельности (1 организация).

5. По **Критерию 4. Доброжелательность, вежливость работников организации** установлено, что получатели услуг не в полной мере удовлетворены доброжелательностью и вежливостью работников организации образования (1 организация).

6. По **Критерию 5. Удовлетворенность условиями оказания услуг** установлено, что в образовательных организациях не созданы условия для готовности получателей рекомендовать организацию (1 организация).

7. По **Критерию 5. Удовлетворенность условиями оказания услуг** установлено, что организационные условия оказания услуг в образовательных учреждениях (график работы) скорее не удовлетворяют получателей услуг (1 организация).

8. По дополнительному параметру независимой оценки **«Удовлетворенность работой образовательной организации с родителями»** установлено, что получатели услуг оценили работу организации на «отлично»: средний балл муниципалитета по параметру составил 93,48. В общем рейтинге муниципалитет занимает 54 место.

9. По завершению аудита сайта образовательной организации по дополнительному показателю НОКО **«Популяризация сайта bus.gov.ru на официальных сайтах образовательных организаций»** недостатков не выявлено.

СПИСОК ИСПОЛЬЗОВАННЫХ ИСТОЧНИКОВ

1. Федеральный закон от 27.07.2006 № 152-ФЗ «О персональных данных».
2. Федеральный закон от 29.12.2012 № 273-ФЗ «Об образовании в Российской Федерации».
3. Федеральный закон от 05.12.2017 № 392-ФЗ «О внесении изменений в отдельные законодательные акты Российской Федерации по вопросам совершенствования проведения независимой оценки качества условий оказания услуг организациями в сфере культуры, охраны здоровья, образования, социального обслуживания и федеральными учреждениями медико-социальной экспертизы».
4. Постановление Правительства Российской Федерации от 10.07.2013 № 582 «О правилах размещения на официальном сайте образовательной организации в информационно-телекоммуникационной сети «Интернет» и обновлении информации об образовательной организации».
5. Приказ Министерства образования и науки РФ от 9.11.2015 № 1309 «Об утверждении Порядка обеспечения условий доступности для инвалидов объектов и предоставляемых услуг в сфере образования, а также оказания им при этом необходимой помощи».
6. Постановление Правительства Российской Федерации от 17.04.2018 № 457 «Об утверждении формы обязательного публичного отчета высшего должностного лица субъекта Российской Федерации (руководителя высшего исполнительного органа государственной власти субъекта Российской Федерации) о результатах независимой оценки качества условий оказания услуг организациями в сфере культуры, охраны здоровья, образования, социального обслуживания, представляемого в законодательный (представительный) орган государственной власти субъекта Российской Федерации, и формы плана по устранению недостатков, выявленных в ходе независимой оценки качества условий оказания услуг организациями в сфере культуры, охраны здоровья, образования, социального обслуживания и федеральными учреждениями медико-социальной экспертизы».
7. Постановление Правительства Российской Федерации от 31.05.2018 № 638 «Об утверждении Правил сбора и обобщения информации о качестве условий оказания услуг организациями в сфере культуры, охраны здоровья, образования, социального обслуживания и федеральными учреждениями медико-социальной экспертизы».
8. Приказ Министерства труда и социальной защиты Российской Федерации от 31.05.2018 № 344н (зарегистрирован в Минюсте России от 11.10.2018 № 52409) «Об утверждении Единого порядка расчета показателей, характеризующих общие критерии оценки качества условий оказания услуг организациями в сфере культуры, охраны здоровья,

образования, социального обслуживания и федеральными учреждениями медико-социальной экспертизы».

9. Приказ Министерства труда и социальной защиты Российской Федерации от 30.10.2018 № 675н «Об утверждении Методики выявления и обобщения мнения граждан о качестве условий оказания услуг организациями в сфере культуры, охраны здоровья, образования, социального обслуживания и федеральными учреждениями медико-социальной экспертизы».

10. Приказ Министерства просвещения Российской Федерации от 13.03.2019 № 114 «Об утверждении показателей, характеризующих общие критерии оценки качества условий осуществления образовательной деятельности организациями, осуществляющими образовательную деятельность по основным общеобразовательным программам, образовательным программам среднего профессионального образования, основным программам профессионального обучения, дополнительным общеобразовательным программам».

11. Приказ Министерства финансов Российской Федерации от 07.05.2019 № 66н «О составе информации о результатах независимой оценки качества условий осуществления образовательной деятельности организациями, осуществляющими образовательную деятельность, условий оказания услуг организациями культуры, социального обслуживания, медицинскими организациями, федеральными учреждениями медико-социальной экспертизы, размещаемой на официальном сайте для размещения информации о государственных и муниципальных учреждениях в информационно-телекоммуникационной сети «Интернет», включая единые требования к такой информации, и порядке ее размещения, а также требованиях к качеству, удобству и простоте поиска указанной информации».

12. Приказ Федеральной службы по надзору в сфере образования и науки от 29.05.2014 № 785 «Об утверждении требований к структуре официального сайта образовательной организации в информационно-телекоммуникационной сети «Интернет» и формату представления на нем информации».

13. Методические рекомендации к Единому порядку расчета показателей независимой оценки качества условий осуществления образовательной деятельности организациями, осуществляющими образовательную деятельность по основным образовательным программам, образовательным программам среднего профессионального образования, основным программам профессионального обучения, дополнительным образовательным программам (с учетом отраслевых особенностей) в соответствии с письмом Минпросвещения России от 12.01.2022 № 02-5.

14. Закон Свердловской области от 15.07.2013 № 78-ОЗ «Об образовании в Свердловской области».

15. Указ Губернатора Свердловской области от 26.03.2019 № 148-УГ «Об утверждении Правил подготовки документов Губернатора Свердловской области, Правительства Свердловской области и Аппарата Губернатора Свердловской области и Правительства Свердловской области».

16. Распоряжение Губернатора Свердловской области от 16.07.2019 № 163-РГ «Об организации работы по проведению независимой оценки качества условий оказания услуг организациями в сфере культуры, социального обслуживания, охраны здоровья и образования в Свердловской области».

17. Приказ Министерства образования и молодежной политики Свердловской области от 29.05.2020 № 452-Д «Об утверждении перечня малокомплектных образовательных организаций, расположенных на территории Свердловской области, реализующих основные общеобразовательные программы».

18. Официальные сайты образовательных организаций Свердловской области (дата обращения: 20.08.2022).

ПРИЛОЖЕНИЯ

ПРИЛОЖЕНИЕ А

Формулы автоматизированного расчета показателей и критериев НОК УООД

№	Показатели оценки качества	Значимость показателя	Параметры показателя оценки качества, подлежащие оценке ⁵	Индикаторы параметров показателей оценки качества	Значение параметров в баллах	Максимальное значение показателей и формулы	Метод оценки	Применение для учреждений ДО	
01	02	03	04	05	06	07	08	09	
Количество опрошенных получателей услуг организации									
1	Критерий «Открытость и доступность информации об организации»								
1.1.	Соответствие информации о деятельности организации, размещенной на общедоступных информационных ресурсах, содержанию	30%	1.1.1. Соответствие информации о деятельности организации, размещенной на информационных стендах в помещении организации, ее содержанию и порядку	- отсутствует информация о деятельности организации - объем информации (количество материалов/единиц информации), размещенной на информационных стендах	0 – информация отсутствует 0,5 – информация представлена частично (указаны контактный(е) телефон(ы) или	100 баллов Для расчета формула (1.1)	Наблюдение за качеством условий оказания услуг при посещении организаций		

⁵ В соответствии с приказом Министерства просвещения Российской Федерации от 13.03.2019 № 114 «Об утверждении показателей, характеризующих общие критерии оценки качества условий осуществления образовательной деятельности организациями, осуществляющими образовательную деятельность по основным общеобразовательным программам, образовательным программам среднего профессионального образования, основным программам профессионального обучения, дополнительным общеобразовательным программам».

№	Показатели оценки качества	Значимость показателя	Параметры показателя оценки качества, подлежащие оценке ⁵	Индикаторы параметров показателей оценки качества	Значение параметров в баллах	Максимальное значение показателей и формулы	Метод оценки	Применение для учреждений ДО							
01	02	03	04	05	06	07	08	09							
	<p>порядку (форме), установленным нормативными правовыми актами: - на информационных стендах в помещении организации;</p> <p>- на официальном сайте организации в информационно-телекоммуникационной сети «Интернет» (далее - сайт) (P_{инф})</p>		<p>(форме), установленным нормативными правовыми актами</p>	<p>в помещении организации по отношению к количеству материалов, размещение которых установлено нормативными правовыми актами (I_{стенд})</p>	<p>адрес(а) электронной почты) – действует для отдельных параметров;</p> <p>1 – информация представлена,</p>										
									<p>Перечень информации об образовательной организации, которая должна быть размещена на стендах:</p>						
									<p>1) Информация о месте нахождения образовательной организации и ее филиалов (при наличии),</p>				0 баллов, информация отсутствует		+
									<p>2) Информация о режиме, графике работы,</p>				1 балл, информация присутствует		+
									<p>3) Информация о контактных телефонах и об адресах электронной почты</p>				0 баллов, 0,5 балла, а информация		+
	<p>4) Информация о структуре и об органах управления образовательной организации (в том числе: наименование</p>				представлена частично 1 балл		+								

№	Показатели оценки качества	Значимость показателя	Параметры показателя оценки качества, подлежащие оценке ⁵	Индикаторы параметров показателей оценки качества	Значение параметров в баллах	Максимальное значение показателей и формулы	Метод оценки	Применение для учреждений ДО
01	02	03	04	05	06	07	08	09
			структурных подразделений (органов управления); фамилии, имена, отчества и должности руководителей структурных подразделений; места нахождения структурных подразделений; адреса официальных сайтов в сети «Интернет» структурных подразделений (при наличии); адреса электронной почты структурных подразделений (при наличии)					
			<i>Документы (в виде копий):</i>					
			5) Свидетельство о государственной аккредитации (с приложениями) (при наличии)					x
			6) Локальные нормативные акты, предусмотренные частью 2 статьи 30 Федерального закона от 29 декабря 2012 г. № 273-ФЗ «Об образовании в Российской Федерации» (по основным вопросам организации и осуществления образовательной деятельности, в том числе регламентирующие правила приема обучающихся, режим занятий обучающихся, формы, периодичность и порядок текущего контроля успеваемости и промежуточной аттестации обучающихся, порядок и основания перевода, отчисления и восстановления обучающихся, порядок					+

№	Показатели оценки качества	Значимость показателя	Параметры показателя оценки качества, подлежащие оценке ⁵	Индикаторы параметров показателей оценки качества	Значение параметров в баллах	Максимальное значение показателей и формулы	Метод оценки	Применение для учреждений ДО
01	02	03	04	05	06	07	08	09
			оформления возникновения, приостановления и прекращения отношений между образовательной организацией и обучающимися и (или) родителями (законными представителями) несовершеннолетних обучающихся), а также правила внутреннего распорядка обучающихся, правила внутреннего трудового распорядка и коллективный договор (при наличии)					
			7) Документ о порядке оказания платных образовательных услуг, в том числе образец договора об оказании платных образовательных услуг, документ об утверждении стоимости обучения по каждой образовательной программе					+
			8) Лицензия на осуществление образовательной деятельности (с приложениями)					+
			<i>Размещены сведения:</i>					
			9) Информация о сроке действия государственной аккредитации образовательных программ (при наличии), общественной, профессионально-общественной аккредитации образовательных программ (при наличии)			0 баллов, информация отсутствует 1 балл, информация присутствует		x
			10) Информация о календарном учебном графике с			0 баллов,		+

№	Показатели оценки качества	Значимость показателя	Параметры показателя оценки качества, подлежащие оценке ⁵	Индикаторы параметров показателей оценки качества	Значение параметров в баллах	Максимальное значение показателей и формулы	Метод оценки	Применение для учреждений ДО
01	02	03	04	05	06	07	08	09
			приложением его в виде электронного документа			0,5 балла, а информация представлена частично 1 балл		
			11) Образовательные организации, реализующие общеобразовательные программы, дополнительно указывают наименование образовательной программы			0 баллов, информация отсутствует 1 балл, информация присутствует		x
			12) Информация о результатах приема по каждой профессии, специальности среднего профессионального образования (при наличии вступительных испытаний), каждому направлению подготовки или специальности высшего образования с различными условиями приема (на места, финансируемые за счет бюджетных ассигнований федерального бюджета, бюджетов субъектов Российской Федерации, местных бюджетов и по договорам об образовании за счет средств физических и (или) юридических лиц) с указанием средней суммы набранных баллов по всем вступительным испытаниям, а также о результатах перевода, восстановления и отчисления			1 – информация представлена в полном объеме по всем профессиям, специальностям среднего профессионального образования; 0,5 – информация представлена не по всем профессиям, специальностям среднего		x

№	Показатели оценки качества	Значимость показателя	Параметры показателя оценки качества, подлежащие оценке ⁵	Индикаторы параметров показателей оценки качества	Значение параметров в баллах	Максимальное значение показателей и формулы	Метод оценки	Применение для учреждений ДО
01	02	03	04	05	06	07	08	09
						профессионального образования; 0 – информация отсутствует		
			13) Информация о руководителе образовательной организации, его заместителях, в том числе: фамилия, имя, отчество (при наличии) руководителя, его заместителей; должность руководителя, его заместителей; контактные телефоны; адреса электронной почты, в том числе информация о месте нахождения филиалов образовательной организации (при их наличии)			0 баллов, 0,5 балла, а информация представлена частично 1 балл		+
			14) Информация о персональном составе педагогических работников: фамилия, имя, отчество (при наличии) работника; занимаемая должность (должности); преподаваемые дисциплины					+
			15) Информация об условиях питания обучающихся, в том числе инвалидов и лиц с ограниченными возможностями здоровья (при наличии)			0 баллов, информация отсутствует 1 балл, информация присутствует		+
			1.1.2. Соответствие	- отсутствует информация	0 – информация	100 баллов	Анализ сайтов	

№	Показатели оценки качества	Значимость показателя	Параметры показателя оценки качества, подлежащие оценке ⁵	Индикаторы параметров показателей оценки качества	Значение параметров в баллах	Максимальное значение показателей и формулы	Метод оценки	Применение для учреждений ДО
01	02	03	04	05	06	07	08	09
			информации о деятельности организации, размещенной на официальном сайте организации в информационно-телекоммуникационной сети «Интернет», ее содержанию и порядку (форме), установленным нормативными правовыми актами	о деятельности организации на ее официальном сайте - объем информации (количество материалов/единиц информации), размещенной на официальном сайте организации по отношению к количеству материалов, размещение которых установлено нормативными правовыми актами (И _{сайт})	отсутствует 0,5 – информация представлена частично (указаны контактный(е) телефон(ы) или адрес(а) электронной почты) – действует для отдельных параметров; 1 – информация представлена,		организаций	
			Оцениваемые Интернет-сайты					
			Перечень информации об образовательной организации,					

№	Показатели оценки качества	Значимость показателя	Параметры показателя оценки качества, подлежащие оценке ⁵	Индикаторы параметров показателей оценки качества	Значение параметров в баллах	Максимальное значение показателей и формулы	Метод оценки	Применение для учреждений ДО
01	02	03	04	05	06	07	08	09
			которая должна быть представлена на официальном Интернет-сайте: наличие - "1", отсутствие - "0"					
			1) Информация о полном и сокращенном (при наличии) наименовании образовательной организации			1 – информация представлена; 0 – информация отсутствует		+
			2) Информация о дате создания образовательной организации					+
			3) Информация об учредителе (учредителях) образовательной организации, о наименовании представительств и филиалов образовательной организации (при наличии) (в том числе, находящихся за пределами Российской Федерации)					+
			4) Информация о месте нахождения образовательной организации, ее представительств и филиалов (при наличии)					+
			5) Информация о режиме и графике работы образовательной организации, ее представительств и филиалов (при наличии)					+
			6) Информация об адресах официальных сайтов представительств и филиалов образовательной организации (при наличии) или страницах в информационно телекоммуникационной сети					+*

№	Показатели оценки качества	Значимость показателя	Параметры показателя оценки качества, подлежащие оценке ⁵	Индикаторы параметров показателей оценки качества	Значение параметров в баллах	Максимальное значение показателей и формулы	Метод оценки	Применение для учреждений ДО
01	02	03	04	05	06	07	08	09
			«Интернет»					
			7) Информация о контактных телефонах и об адресах электронной почты образовательной организации, ее представительств и филиалов (при наличии)					+
			8) Информация о местах осуществления образовательной деятельности, в том числе сведения об адресах мест осуществления образовательной деятельности, которые в соответствии с частью 4 статьи 91 Федерального закона от 29 декабря 2012 г. № 273-ФЗ «Об образовании в Российской Федерации» не включаются в соответствующую запись в реестре лицензий на осуществление образовательной деятельности			1 – информация представлена; 0,5 балла, а информация представлена частично 0 – информация отсутствует		+*
			9) Информация о структуре и об органах управления образовательной организации (в том числе: наименование структурных подразделений (органов управления); фамилии, имена, отчества (при наличии) и должности руководителей структурных подразделений; места нахождения структурных подразделений (органов управления) образовательной организации (при наличии); адреса официальных сайтов в сети «Интернет»					+

№	Показатели оценки качества	Значимость показателя	Параметры показателя оценки качества, подлежащие оценке ⁵	Индикаторы параметров показателей оценки качества	Значение параметров в баллах	Максимальное значение показателей и формулы	Метод оценки	Применение для учреждений ДО
01	02	03	04	05	06	07	08	09
			структурных подразделений (при наличии); адреса электронной почты структурных подразделений (органов управления) образовательной организации (при наличии)					
			10) Сведения о наличии положений о структурных подразделениях (об органах управления) с приложением указанных положений в виде электронных документов, подписанных простой электронной подписью в соответствии с Федеральным законом от 6 апреля 2011 г. № 63-ФЗ «Об электронной подписи»					+
			11) Лицензия на осуществление образовательной деятельности (выписка из реестра лицензий на осуществление образовательной деятельности)					+
			12) О реализуемых уровнях образования					+
			13) О формах обучения					x
			14) О нормативных сроках обучения					+
			15) О сроке действия государственной аккредитации образовательных программ (при наличии государственной аккредитации), общественной, профессионально-общественной аккредитации образовательных программ (при наличии)					x

№	Показатели оценки качества	Значимость показателя	Параметры показателя оценки качества, подлежащие оценке ⁵	Индикаторы параметров показателей оценки качества	Значение параметров в баллах	Максимальное значение показателей и формулы	Метод оценки	Применение для учреждений ДО
01	02	03	04	05	06	07	08	09
			общественной, профессионально-общественной аккредитации)					
			16) О языка(х), на котором(ых) осуществляется образование (обучение) ⁶					+
			17) Об учебных предметах, курсах, дисциплинах (модулях), предусмотренных соответствующей образовательной программой					x
			18) О практике, предусмотренной соответствующей образовательной программой					X
			19) Об использовании при реализации образовательной программы электронного обучения и дистанционных образовательных технологий					X
			20) Об учебном плане с приложением его в виде электронного документа					+
			21) Об аннотации к рабочим программам дисциплин (по каждому учебному предмету, курсу, дисциплине (модулю), практики, в составе образовательной программы) с приложением рабочих					+

⁶ Размещается в форме электронного документа, подписанного простой электронной подписью в соответствии с Федеральным законом от 6 апреля 2011 г. № 63-ФЗ «Об электронной подписи», с приложением образовательной программы.

№	Показатели оценки качества	Значимость показателя	Параметры показателя оценки качества, подлежащие оценке ⁵	Индикаторы параметров показателей оценки качества	Значение параметров в баллах	Максимальное значение показателей и формулы	Метод оценки	Применение для учреждений ДО
01	02	03	04	05	06	07	08	09
			программ в виде электронного документа					
			22) О календарном учебном графике с приложением его в виде электронного документа					+
			23) О методических и иных документах, разработанных образовательной организацией для обеспечения образовательного процесса, а также рабочей программы воспитания и календарного плана воспитательной работы, включаемых в основные образовательные программы в соответствии с частью 1 статьи 12.1 Федерального закона от 29 декабря 2012 г. № 273-ФЗ «Об образовании в Российской Федерации», в виде электронного документа					+
			24) Об общей численности обучающихся			1 – информация		+
			25) О численности обучающихся за счет бюджетных ассигнований федерального бюджета, бюджетов субъектов Российской Федерации, местных бюджетов и по договорам об образовании, заключаемых при приеме на обучение за счет средств физических			представлена; 0 – информация отсутствует		+

№	Показатели оценки качества	Значимость показателя	Параметры показателя оценки качества, подлежащие оценке ⁵	Индикаторы параметров показателей оценки качества	Значение параметров в баллах	Максимальное значение показателей и формулы	Метод оценки	Применение для учреждений ДО
01	02	03	04	05	06	07	08	09
			и (или) юридических лиц (в том числе с выделением численности обучающихся, являющихся иностранными гражданами) ⁷					
			26) Образовательные организации, реализующие общеобразовательные программы, дополнительно указывают наименование образовательной программы					x
			27) Об уровне образования					x
			28) О коде и наименовании профессии, специальности, направления подготовки					x
			29) О направлениях и результатах научной (научно-исследовательской) деятельности (при осуществлении научной (научно-исследовательской) деятельности)					x
			30) О результатах приема по каждой профессии, по каждой специальности среднего профессионального образования (при наличии вступительных испытаний)(на места, финансируемые за					x

⁷ Размещается в форме электронного документа, подписанного простой электронной подписью в соответствии с Федеральным законом от 6 апреля 2011 г. № 63-ФЗ «Об электронной подписи», с приложением образовательной программы.

Информация о численности обучающихся, являющихся иностранными гражданами, указывается по каждой общеобразовательной программе и каждой профессии, специальности, направлению подготовки или укрупненной группе профессий, специальностей и направлений подготовки (для профессиональных образовательных программ).

№	Показатели оценки качества	Значимость показателя	Параметры показателя оценки качества, подлежащие оценке ⁵	Индикаторы параметров показателей оценки качества	Значение параметров в баллах	Максимальное значение показателей и формулы	Метод оценки	Применение для учреждений ДО
01	02	03	04	05	06	07	08	09
			счет бюджетных ассигнований федерального бюджета, бюджетов субъектов Российской Федерации, местных бюджетов и по договорам об образовании за счет средств физических и (или) юридических лиц); о средней сумме набранных баллов по всем вступительным испытаниям (при наличии вступительных испытаний); о результатах перевода, восстановления и отчисления ⁸			1 – информация представлена; 0,5 балла, а информация представлена частично		
			31) Информация о федеральных государственных образовательных стандартах, федеральных государственных требованиях, об образовательных стандартах и самостоятельно устанавливаемых требованиях (при их наличии) ⁹			0 – информация отсутствует		+
			32) Информация о руководителе образовательной организации, его заместителях, руководителях филиалов, представительств образовательной организации (при их наличии), в том числе: фамилия, имя, отчество (при наличии) руководителя, его заместителей; должность руководителя, его заместителей;					+

⁸ Размещается в форме электронного документа, подписанного простой электронной подписью в соответствии с Федеральным законом от 6 апреля 2011 г. № 63-ФЗ «Об электронной подписи», с приложением образовательной программы.

⁹ Размещается с приложением копий соответствующих документов, электронных документов, подписанных простой электронной подписью в соответствии с Федеральным законом от 6 апреля 2011 г. № 63-ФЗ «Об электронной подписи» (в части документов, самостоятельно разрабатываемых и утверждаемых образовательной организацией).

№	Показатели оценки качества	Значимость показателя	Параметры показателя оценки качества, подлежащие оценке ⁵	Индикаторы параметров показателей оценки качества	Значение параметров в баллах	Максимальное значение показателей и формулы	Метод оценки	Применение для учреждений ДО
01	02	03	04	05	06	07	08	09
			контактные телефоны; адреса электронной почты					
			33) Информация о персональном составе педагогических работников с указанием уровня образования, квалификации и опыта работы, в том числе: фамилия, имя, отчество (при наличии) педагогического работника; занимаемая должность (должности); преподаваемые учебные предметы, курсы, дисциплины (модули); уровень (уровни) профессионального образования с указанием наименования направления подготовки и(или) специальности, в том числе научной, и квалификации; ученая степень (при наличии); ученое звание (при наличии); сведения о повышении квалификации (за последние 3 года); сведения о профессиональной переподготовке (при наличии); сведения о продолжительности опыта (лет) работы в профессиональной сфере, соответствующей образовательной деятельности по реализации учебных предметов, курсов, дисциплин (модулей); наименование общеобразовательной программы (общеобразовательных программ), код и наименование профессии, специальности (специальностей), направления					+

№	Показатели оценки качества	Значимость показателя	Параметры показателя оценки качества, подлежащие оценке ⁵	Индикаторы параметров показателей оценки качества	Значение параметров в баллах	Максимальное значение показателей и формулы	Метод оценки	Применение для учреждений ДО
01	02	03	04	05	06	07	08	09
			(направлений) подготовки или укрупненной группы профессий, специальностей и направлений подготовки профессиональной образовательной программы высшего образования по программам бакалавриата, программам специалитета, программам магистратуры, программам ординатуры и программам ассистентуры-стажировки, шифр и наименование области науки, группы научных специальностей, научной специальности программы (программ) подготовки научных и научно-педагогических кадров в аспирантуре (адъюнктуре), в реализации которых участвует педагогический работник					
			34) Информация о материально-техническом обеспечении образовательной деятельности (в том числе о наличии оборудованных учебных кабинетов, объектов для проведения практических занятий, библиотек, объектов спорта, средств обучения и воспитания, в том числе приспособленных для использования инвалидами и лицами с ограниченными возможностями здоровья)					+
			35) Информация об условиях питания обучающихся, в том числе					+

№	Показатели оценки качества	Значимость показателя	Параметры показателя оценки качества, подлежащие оценке ⁵	Индикаторы параметров показателей оценки качества	Значение параметров в баллах	Максимальное значение показателей и формулы	Метод оценки	Применение для учреждений ДО
01	02	03	04	05	06	07	08	09
			инвалидов и лиц с ограниченными возможностями здоровья					
			36) Информация об условиях охраны здоровья обучающихся, в том числе инвалидов и лиц с ограниченными возможностями здоровья					+
			37) Информация о доступе к информационным системам и информационно-телекоммуникационным сетям, в том числе приспособленным для использования инвалидами и лицами с ограниченными возможностями здоровья					+
			38) Информация об электронных образовательных ресурсах, к которым обеспечивается доступ обучающихся, в том числе приспособленных для использования инвалидами и лицами с ограниченными возможностями здоровья					+
			39) Информация об обеспечении доступа в здания образовательной организации инвалидов и лиц с ограниченными возможностями здоровья					+
			40) Информация о наличии специальных технических средств обучения коллективного и индивидуального пользования для					+

№	Показатели оценки качества	Значимость показателя	Параметры показателя оценки качества, подлежащие оценке ⁵	Индикаторы параметров показателей оценки качества	Значение параметров в баллах	Максимальное значение показателей и формулы	Метод оценки	Применение для учреждений ДО
01	02	03	04	05	06	07	08	09
			инвалидов и лиц с ограниченными возможностями здоровья					
			41) О специально оборудованных учебных кабинетах, объектов для проведения практических занятий, библиотек, объектов спорта, средств обучения и воспитания, приспособленных для использования инвалидами и лицами с ограниченными возможностями здоровья					+
			42) Об обеспечении беспрепятственного доступа в здания образовательной организации					+
			43) О специальных условиях питания					+
			44) О специальных условиях охраны здоровья					+
			45) О доступе к информационным системам и информационно-телекоммуникационным сетям, приспособленным для использования инвалидами и лицами с ограниченными возможностями здоровья					+
			46) Об электронных образовательных ресурсах, к которым обеспечивается доступ инвалидов и лиц с ограниченными возможностями здоровья					+
			47) О наличии специальных технических средств обучения					+

№	Показатели оценки качества	Значимость показателя	Параметры показателя оценки качества, подлежащие оценке ⁵	Индикаторы параметров показателей оценки качества	Значение параметров в баллах	Максимальное значение показателей и формулы	Метод оценки	Применение для учреждений ДО
01	02	03	04	05	06	07	08	09
			коллективного и индивидуального пользования					
			48) О наличии условий для беспрепятственного доступа в общежитие, интернат					+
			49) О количестве жилых помещений в общежитии, интернате, приспособленных для использования инвалидами и лицами с ограниченными возможностями здоровья					+
			50) Информация о заключенных и планируемых к заключению договорах с иностранными и (или) международными организациями по вопросам образования			1 – информация представлена; 0 – информация отсутствует		+
			51) Информация о международной аккредитации образовательных программ (при наличии)			отсутствует		+
			52) Информация о количестве вакантных мест для приема (перевода) по каждой образовательной программе, профессии, специальности, направлению подготовки (на места, финансируемые за счет бюджетных ассигнований федерального бюджета, бюджетов субъектов Российской Федерации, местных бюджетов, по договорам об образовании за счет средств физических и (или) юридических лиц)			1 – информация представлена; 0,5 балла, а информация представлена частично 0 – информация отсутствует		+

№	Показатели оценки качества	Значимость показателя	Параметры показателя оценки качества, подлежащие оценке ⁵	Индикаторы параметров показателей оценки качества	Значение параметров в баллах	Максимальное значение показателей и формулы	Метод оценки	Применение для учреждений ДО
01	02	03	04	05	06	07	08	09
			53) Информация о наличии и условиях предоставления обучающимся стипендий, мер социальной поддержки					x
			54) Информация о наличии общежития, интерната, в том числе приспособленных для использования инвалидами и лицами с ограниченными возможностями здоровья, а также о количестве жилых помещений в общежитии, интернате для иногородних обучающихся, формировании платы за проживание в общежитии					+*
			55) Информация о трудоустройстве выпускников (в виде численности трудоустроенных выпускников прошлого учебного года образования)			1 – информация представлена; 0 – информация отсутствует		x
			56) Информация об объеме образовательной деятельности, финансовое обеспечение которой осуществляется за счет бюджетных ассигнований федерального бюджета, бюджетов субъектов Российской Федерации, местных бюджетов, по договорам об образовании за счет средств физических и (или) юридических лиц					+
			57) Информация о поступлении финансовых и материальных средств по итогам финансового года					+

№	Показатели оценки качества	Значимость показателя	Параметры показателя оценки качества, подлежащие оценке ⁵	Индикаторы параметров показателей оценки качества	Значение параметров в баллах	Максимальное значение показателей и формулы	Метод оценки	Применение для учреждений ДО
01	02	03	04	05	06	07	08	09
			58) Информация о расходовании финансовых и материальных средств по итогам финансового года					+
			59) Копия плана финансово-хозяйственной деятельности образовательной организации, утвержденного в установленном законодательством Российской Федерации порядке, или бюджетной сметы образовательной организации					+
			60) Документ о порядке оказания платных образовательных услуг, в том числе образец договора об оказании платных образовательных услуг, документ об утверждении стоимости обучения по каждой образовательной программе			1 – информация представлена; 0,5 балла, а информация представлена частично 0 – информация отсутствует		+

№	Показатели оценки качества	Значимость показателя	Параметры показателя оценки качества, подлежащие оценке ⁵	Индикаторы параметров показателей оценки качества	Значение параметров в баллах	Максимальное значение показателей и формулы	Метод оценки	Применение для учреждений ДО
01	02	03	04	05	06	07	08	09
			61) Документ об установлении размера платы, взимаемой с родителей (законных представителей) за присмотр и уход детьми, осваивающими образовательные программы дошкольного образования в организациях, осуществляющих образовательную деятельность, за содержание детей в образовательной организации, реализующей образовательные программы начального общего, основного общего или среднего общего образования, если в такой образовательной организации созданы условия для проживания обучающихся в интернате, либо за осуществление присмотра и ухода за детьми в группах продленного дня в образовательной организации, реализующей образовательные программы			1 – информация представлена; 0 – информация отсутствует		+
			62) Отчет о результатах самообследования					+
			63) Устав образовательной организации					+
			64) Свидетельство о государственной аккредитации (с приложениями) (при наличии)			1 – информация представлена;		x
			65) Локальные нормативные акты, предусмотренные частью 2 статьи 30 Федерального закона от 29 декабря 2012 г. № 273-ФЗ «Об образовании в Российской Федерации» (по			0,5 балла, а информация представлена частично 0 – информация		+

№	Показатели оценки качества	Значимость показателя	Параметры показателя оценки качества, подлежащие оценке ⁵	Индикаторы параметров показателей оценки качества	Значение параметров в баллах	Максимальное значение показателей и формулы	Метод оценки	Применение для учреждений ДО	
01	02	03	04	05	06	07	08	09	
			основным вопросам организации и осуществления образовательной деятельности, в том числе регламентирующие правила приема обучающихся, режим занятий обучающихся, формы, периодичность и порядок текущего контроля успеваемости и промежуточной аттестации обучающихся, порядок и основания перевода, отчисления и восстановления обучающихся, порядок оформления возникновения, приостановления и прекращения отношений между образовательной организацией и обучающимися и (или) родителями (законными представителями) несовершеннолетних обучающихся), а также правила внутреннего распорядка обучающихся, правила внутреннего трудового распорядка и коллективный договор (при наличии)			отсутствует			
			бб) Предписания органов, осуществляющих государственный контроль (надзор) в сфере образования, отчеты об исполнении таких предписаний (при наличии)					+	
			СУММА						
П11			$P_{инф} = 1 \times (I_{стенд} + I_{сайт}) \times 100, \quad (1.1)$						

№	Показатели оценки качества	Значимость показателя	Параметры показателя оценки качества, подлежащие оценке ⁵	Индикаторы параметров показателей оценки качества	Значение параметров в баллах	Максимальное значение показателей и формулы	Метод оценки	Применение для учреждений ДО	
01	02	03	04	05	06	07	08	09	
			2		И_{норм-стенд}	И_{норм-сайт}			
			<p>И_{стенд} – объем информации (<i>количество материалов/единиц информации</i>), размещенной на информационных стендах в помещении организации;</p> <p>И_{сайт} – объем информации (<i>количество материалов/единиц информации</i>), размещенной на официальном сайте организации образования в сети "Интернет» (далее – официальный сайт организации);</p> <p>И_{норм-стенд} – объем информации (<i>количество материалов/единиц информации</i>), размещение которой на стенде в помещении организации образования установлено нормативными правовыми актами;</p> <p>И_{норм-сайт} – объем информации (<i>количество материалов/единиц информации</i>), размещение которой на официальном сайте организации образования в сети «Интернет» установлено нормативными правовыми актами.</p>						
1.2.	Наличие на официальном сайте организации (учреждения) информации о	30%	1.2.1.Наличие на официальном сайте организации информации о дистанционных	- отсутствуют или не функционируют дистанционные способы взаимодействия	0 баллов	100 баллов Для расчета формула (1.2)	Анализ сайтов организаций		

№	Показатели оценки качества	Значимость показателя	Параметры показателя оценки качества, подлежащие оценке ⁵	Индикаторы параметров показателей оценки качества	Значение параметров в баллах	Максимальное значение показателей и формулы	Метод оценки	Применение для учреждений ДО
01	02	03	04	05	06	07	08	09
	дистанционных способах обратной связи и взаимодействия с получателями услуг и их функционирование (P _{дист}):		способах взаимодействия с получателями услуг и их функционирование:					
	- телефона;		- телефона;	- количество функционирующих дистанционных способов взаимодействия (от одного до трех способов включительно) (C _{дист})	по 30 баллов за каждый способ(T _{дист})			+
	- электронной почты;		- электронной почты;	- в наличии и функционируют более трех дистанционных способов взаимодействия	100 баллов			+

№	Показатели оценки качества	Значимость показателя	Параметры показателя оценки качества, подлежащие оценке ⁵	Индикаторы параметров показателей оценки качества	Значение параметров в баллах	Максимальное значение показателей и формулы	Метод оценки	Применение для учреждений ДО
01	02	03	04	05	06	07	08	09
	- электронных сервисов (форма для подачи электронного обращения, получение консультации по оказываемым услугам, раздел «Часто задаваемые вопросы»);		- электронных сервисов (форма для подачи электронного обращения, получение консультации по оказываемым услугам, раздел «Часто задаваемые вопросы»);					+
	- технической возможности выражения получателями образовательных услуг мнения о качестве оказания		- технической возможности выражения получателями образовательных услуг мнения о качестве оказания услуг					+

№	Показатели оценки качества	Значимость показателя	Параметры показателя оценки качества, подлежащие оценке ⁵	Индикаторы параметров показателей оценки качества	Значение параметров в баллах	Максимальное значение показателей и формулы	Метод оценки	Применение для учреждений ДО
01	02	03	04	05	06	07	08	09
	услуг (наличие анкеты для опроса граждан или гиперссылки на нее)		(наличие анкеты для опроса граждан или гиперссылки на нее)					
	- для организаций дополнительного образования детей: раздела сайта «Часто задаваемые вопросы»		- для организаций дополнительного образования детей: раздела сайта «Часто задаваемые вопросы»					+
			СУММА					
П12			$P_{\text{дист}} = T_{\text{дист}} \times C_{\text{дист}}, \quad (1.2)$ <p>где $T_{\text{дист}}$ – количество баллов за каждый дистанционный способ взаимодействия с получателями услуг (по 30 баллов за каждый способ); $C_{\text{дист}}$ – количество функционирующих дистанционных способов взаимодействия с получателями услуг, информация о которых</p>					

№	Показатели оценки качества	Значимость показателя	Параметры показателя оценки качества, подлежащие оценке ⁵	Индикаторы параметров показателей оценки качества	Значение параметров в баллах	Максимальное значение показателей и формулы	Метод оценки	Применение для учреждений ДО
01	02	03	04	05	06	07	08	09
			размещена на официальном сайте организации образования. <i>При наличии и функционировании более трех дистанционных способов взаимодействия с получателями услуг показатель оценки качества принимает значение 100 баллов.</i>					
1.3.	Доля получателей образовательных услуг, удовлетворенных открытостью, полнотой и доступностью информации о деятельности организации, размещенной на информационных стендах, на сайте (П ^{откр} _{уд}) (в % от	40%	1.3.1. Удовлетворенность качеством, полнотой и доступностью информации о деятельности организации, размещенной на информационных стендах в помещении организации	число получателей услуг, удовлетворенных качеством, полнотой и доступностью информации о деятельности организации, размещенной на информационных стендах в помещении организации по отношению к числу опрошенных получателей услуг, ответивших на соответствующий вопрос анкеты (У _{стенд})	0-100 баллов	100 баллов Для расчета формула (1.3)	Опрос получателей услуг с помощью метода анкетирования /интервьюирования в организациях, онлайн-опрос потребителей услуг организаций с использованием	+

№	Показатели оценки качества	Значимость показателя	Параметры показателя оценки качества, подлежащие оценке ⁵	Индикаторы параметров показателей оценки качества	Значение параметров в баллах	Максимальное значение показателей и формулы	Метод оценки	Применение для учреждений ДО
01	02	03	04	05	06	07	08	09
	общего числа опрошенных получателей услуг (Ч _{общ})						м специализированной Интернет-платформы для опроса	
			1.3.2. Удовлетворенность качеством, полнотой и доступностью информации о деятельности организации, размещенной на официальном сайте организации в сети «Интернет»	число получателей услуг, удовлетворенных качеством, полнотой и доступностью информации о деятельности организации, размещенной на официальном сайте организации по отношению к числу опрошенных получателей услуг, ответивших на соответствующий вопрос	0-100 баллов		Опрос получателей услуг с помощью метода анкетирования /интервьюирования в организациях, онлайн-опрос потребителей услуг	+

№	Показатели оценки качества	Значимость показателя	Параметры показателя оценки качества, подлежащие оценке ⁵	Индикаторы параметров показателей оценки качества	Значение параметров в баллах	Максимальное значение показателей и формулы	Метод оценки	Применение для учреждений ДО
01	02	03	04	05	06	07	08	09
				анкеты ($У_{\text{сайт}}$)			организаций с использованием специализированной Интернет-платформы для опроса	
П13			$P_{\text{откр уд}} = \left(\frac{У_{\text{стенд}} + У_{\text{сайт}}}{2 \times Ч_{\text{общ}}} \right) \times 100, \quad (1.3)$ <p>где:</p> <p>Устенд - число получателей услуг, удовлетворенных открытостью, полнотой и доступностью информации, размещенной на информационных стендах в помещении организации образования;</p> <p>Усайт - число получателей услуг, удовлетворенных открытостью, полнотой и доступностью информации, размещенной на официальном сайте организации;</p> <p>Чобщ - общее число опрошенных получателей услуг.</p>					

№	Показатели оценки качества	Значимость показателя	Параметры показателя оценки качества, подлежащие оценке ⁵	Индикаторы параметров показателей оценки качества	Значение параметров в баллах	Максимальное значение показателей и формулы	Метод оценки	Применение для учреждений ДО	
01	02	03	04	05	06	07	08	09	
Итого по критерию 1 «Открытость и доступность информации об организации»		100%	$K^1 = (0,3 \times \Pi_{инф} + 0,3 \times \Pi_{дист} + 0,4 \times \Pi_{откр_{уд}})$			100 баллов			
2	Критерий "Комфортность условий предоставления услуг"								
2.1.	Обеспечение в организации комфортных условий, в которых осуществляется образовательная деятельность (П _{комф.усл}):	30%	2.1.1. Наличие комфортных условий для предоставления услуг, например:	- отсутствуют комфортные условия	0 баллов	100 баллов Для расчета формула (2.1)	Наблюдение за качеством условий оказания услуг при посещении организаций		
	1) наличие зоны отдыха (ожидания) Для учреждений ДОДВ:		1) наличие зоны отдыха (ожидания) Для учреждений ДОДВ:	- количество комфортных условий для предоставления услуг (от одного до четырех	по 20 баллов за каждое условие (Т _{комф})			+	

№	Показатели оценки качества	Значимость показателя	Параметры показателя оценки качества, подлежащие оценке ⁵	Индикаторы параметров показателей оценки качества	Значение параметров в баллах	Максимальное значение показателей и формулы	Метод оценки	Применение для учреждений ДО
01	02	03	04	05	06	07	08	09
	1) наличие комфортной зоны отдыха (ожидания), оборудованной соответствующей мебелью		1) наличие комфортной зоны отдыха (ожидания), оборудованной соответствующей мебелью	включительно) ($C_{\text{комф}}$)				
	2) наличие и понятность навигации внутри организации		2) наличие и понятность навигации внутри организации	- наличие пяти и более комфортных условий для предоставления услуг	100 баллов			+
	3) наличие и доступность питьевой воды		3) наличие и доступность питьевой воды					+
	4) наличие и доступность санитарно-гигиенических помещений		4) наличие и доступность санитарно-гигиенических помещений					+

№	Показатели оценки качества	Значимость показателя	Параметры показателя оценки качества, подлежащие оценке ⁵	Индикаторы параметров показателей оценки качества	Значение параметров в баллах	Максимальное значение показателей и формулы	Метод оценки	Применение для учреждений ДО	
01	02	03	04	05	06	07	08	09	
	5) санитарное состояние помещений организации		5) санитарное состояние помещений организации					+	
	6) Для ДОДВ: транспортная доступность (возможность доехать до организации на общественном транспорте, наличие парковки)		6) Для ДОДВ: транспортная доступность (возможность доехать до организации на общественном транспорте, наличие парковки)					+	
			СУММА						
	П21		$P_{\text{комф.усл}} = T_{\text{комф}} \times C_{\text{комф}} \text{ (2.1)}$ <p>где: $T_{\text{комф}}$ – количество баллов за каждое комфортное условие предоставления услуг (по 20 баллов за каждое комфортное условие)</p>						

№	Показатели оценки качества	Значимость показателя	Параметры показателя оценки качества, подлежащие оценке ⁵	Индикаторы параметров показателей оценки качества	Значение параметров в баллах	Максимальное значение показателей и формулы	Метод оценки	Применение для учреждений ДО	
01	02	03	04	05	06	07	08	09	
			<p>$S_{\text{комф}}$ – количество комфортных условий предоставления услуг.</p> <p>При наличии пяти и более комфортных условий предоставления услуг показатель оценки качества ($P_{\text{комф.усл}}$) принимает значение 100 баллов</p>						
	Время ожидания предоставления услуги ($P_{\text{ожид}}$)	40%	<p>Показатель «Время ожидания предоставления услуги» не установлен. При расчете итогового значения критерия «Комфортность условий предоставления услуг» для организаций в сфере образования используется расчетная величина показателя (2.2), которая определяется как среднее арифметическое количество баллов по установленным показателям (2.1 и 2.3)</p>			100 баллов	Для расчета формула (2.2)		+
			$P_{\text{обр}_{\text{ожид}}} = \frac{P_{\text{комф.усл}} + P_{\text{комф}_{\text{уд}}}}{2} \quad (2.2\text{обр})$ <p>где</p> <p>$P_{\text{комф.усл}}$ - обеспечение в организации комфортных условий (показатель 2.1)</p> <p>$P_{\text{комф}_{\text{уд}}}$ - доля получателей услуг, удовлетворенных комфортностью предоставления услуг организацией (показатель 2.3)</p>						
2.2.	Доля получателей	30%	2.2.1.	Число получателей услуг,	0-100 баллов	100 баллов	Опрос		

№	Показатели оценки качества	Значимость показателя	Параметры показателя оценки качества, подлежащие оценке ⁵	Индикаторы параметров показателей оценки качества	Значение параметров в баллах	Максимальное значение показателей и формулы	Метод оценки	Применение для учреждений ДО
01	02	03	04	05	06	07	08	09
	образовательных услуг, удовлетворенных комфортностью условий, в которых осуществляется образовательная деятельность (в % от общего числа опрошенных получателей услуг) (Pкомфуд)		Удовлетворенность комфортностью условий, в которых осуществляется образовательная деятельность	удовлетворенных комфортностью условий, в которых осуществляется образовательная деятельность ($U_{\text{комф}}$), по отношению к числу опрошенных получателей услуг, ответивших на данный вопрос ($Ч_{\text{общ}}$)		Для расчета формула (2.3)	получателей услуг с помощью метода анкетирования /интервьюирования в организациях, онлайн-опрос потребителей услуг организаций с использованием специализированной Интернет-платформы	

№	Показатели оценки качества	Значимость показателя	Параметры показателя оценки качества, подлежащие оценке ⁵	Индикаторы параметров показателей оценки качества	Значение параметров в баллах	Максимальное значение показателей и формулы	Метод оценки	Применение для учреждений ДО
01	02	03	04	05	06	07	08	09
							для опроса	
	П22		$П^{комф}_{уд} = \frac{у_{комф}}{Ч_{общ}} \times 100, \quad (2.3)$ <p>где $у_{комф}$ - число получателей услуг, удовлетворенных комфортностью предоставления услуг организацией образования; $Ч_{общ}$ - общее число опрошенных получателей услуг</p>					
Итого по критерию 2 «Комфортность условий предоставления услуг»		100%	$K^2 = (0,3 \times П_{комф, усл} + 0,4 \times (П_{комф, усл} + П^{комф}_{уд}) / 2 + 0,3 \times П^{комф}_{уд})$			100 баллов		
3	Критерий «Доступность услуг для инвалидов»							
3.1.	Оборудование территории, прилегающей к зданиям организации, и помещений с учетом доступности	30%	3.1.1. Наличие на территории, прилегающей к зданиям организации, и помещений:	- отсутствуют условия доступности для инвалидов	0 баллов	100 баллов Для расчета формула(3.1) Единого порядка	Наблюдение за качеством условий оказания услуг при посещении организаций	

№	Показатели оценки качества	Значимость показателя	Параметры показателя оценки качества, подлежащие оценке ⁵	Индикаторы параметров показателей оценки качества	Значение параметров в баллах	Максимальное значение показателей и формулы	Метод оценки	Применение для учреждений ДО
01	02	03	04	05	06	07	08	09
	для инвалидов (П^{орг дост}):							
	- оборудованных входных групп пандусами (подъемными платформами);		- оборудованных входных групп пандусами (подъемными платформами);	- количество условий доступности организации для инвалидов (от одного до четырех) (С^{орг дост})	по 20 баллов за каждое условие (Т^{орг дост})			+
	- наличие выделенных стоянок для автотранспортных средств инвалидов;		- наличие выделенных стоянок для автотранспортных средств инвалидов;	- наличие пяти и более условий доступности для инвалидов	100 баллов			+
	- наличие адаптированных лифтов, поручней, расширенных дверных проемов;		- наличие адаптированных лифтов, поручней, расширенных дверных проемов;					+
	- наличие сменных		- наличие сменных					+

№	Показатели оценки качества	Значимость показателя	Параметры показателя оценки качества, подлежащие оценке ⁵	Индикаторы параметров показателей оценки качества	Значение параметров в баллах	Максимальное значение показателей и формулы	Метод оценки	Применение для учреждений ДО
01	02	03	04	05	06	07	08	09
	кресел-колясок; - наличие специально оборудованных санитарно-гигиенических помещений в организации.		кресел-колясок; - наличие специально оборудованных санитарно-гигиенических помещений в организации.					+
			СУММА					
	ПЗ1 (для организаций, находящихся не в объекте культурного наследия)		$P_{\text{орг дост}} = T_{\text{орг дост}} \times C_{\text{орг дост}}, \quad (3.1)$ <p>где: $T_{\text{орг дост}}$ – количество баллов за каждое условие доступности организации для инвалидов (по 20 баллов за каждое условие); $C_{\text{орг дост}}$ – количество условий доступности организации для инвалидов. <i>При наличии пяти и более условий доступности услуг для инвалидов показатель оценки качества ($P_{\text{орг}^2_{\text{дост}}}$) принимает значение 100 баллов</i></p>					

№	Показатели оценки качества	Значимость показателя	Параметры показателя оценки качества, подлежащие оценке ⁵	Индикаторы параметров показателей оценки качества	Значение параметров в баллах	Максимальное значение показателей и формулы	Метод оценки	Применение для учреждений ДО
01	02	03	04	05	06	07	08	09
3.2.	Обеспечение в организации условий доступности, позволяющих инвалидам получать образовательные услуги наравне с другими ($P_{\text{услуг}_{\text{дост}}}$):	40%	3.2.1. Наличие в образовательной организации условий доступности, позволяющих инвалидам получать образовательные услуги наравне с другими:	- отсутствуют условия доступности, позволяющие инвалидам получать услуги наравне с другими	0 баллов	100 баллов Для расчета формула (3.2) Единого порядка	Наблюдение за качеством условий оказания услуг при посещении организаций	
	- дублирование для инвалидов по слуху и зрению звуковой и зрительной информации;		- дублирование для инвалидов по слуху и зрению звуковой и зрительной информации;	- количество условий доступности, позволяющих инвалидам получать услуги наравне с другими (от одного до четырех) ($C_{\text{услуг}_{\text{дост}}}$)	по 20 баллов за каждое условие ($T_{\text{услуг}_{\text{дост}}}$)			+
	- дублирование надписей, знаков и иной текстовой и		- дублирование надписей, знаков и иной текстовой и	- наличие пяти и более условий доступности	100 баллов			+

№	Показатели оценки качества	Значимость показателя	Параметры показателя оценки качества, подлежащие оценке ⁵	Индикаторы параметров показателей оценки качества	Значение параметров в баллах	Максимальное значение показателей и формулы	Метод оценки	Применение для учреждений ДО
01	02	03	04	05	06	07	08	09
	графической информации знаками, выполненными рельефно-точечным шрифтом Брайля;		графической информации знаками, выполненными рельефно-точечным шрифтом Брайля;					
	- возможность предоставления инвалидам по слуху (слуху и зрению) услуг сурдопереводчика (тифлосурдопереводчика);		- возможность предоставления инвалидам по слуху (слуху и зрению) услуг сурдопереводчика (тифлосурдопереводчика);	Если в образовательной организации, осуществляющей обр. деятельность по основным общеобразовательным программам, образовательным программам среднего проф. образования, основным программам проф. обучения, дополнительным общеобразовательным программам, не предусмотрены				+
	- альтернативной версии сайта организации для инвалидов по		- альтернативной версии сайта организации для инвалидов по зрению;	адаптированные образовательные программы и/или отсутствуют обучающиеся с ОВЗ (данные сведения должны подтверждаться официальной				+

№	Показатели оценки качества	Значимость показателя	Параметры показателя оценки качества, подлежащие оценке ⁵	Индикаторы параметров показателей оценки качества	Значение параметров в баллах	Максимальное значение показателей и формулы	Метод оценки	Применение для учреждений ДО
01	02	03	04	05	06	07	08	09
	зрению;			статистической отчетностью за				
	- помощь, оказываемая работниками организации, прошедшими необходимым обучением (инструктирование) по сопровождению инвалидов в помещении организации;		- помощь, оказываемая работниками организации, прошедшими необходимым обучением (инструктирование) по сопровождению инвалидов в помещении организации;	календарный год, предшествующий году проведения НОК условий осуществления образовательной деятельности) показатель 3.2. принимает: - значение 100 баллов при условии обеспечения 3 условий доступности: наличие альтернативной версии сайта организации для инвалидов по зрению, возможность предоставления образовательных услуг в дистанционном режиме или на дому; помощь, оказываемая работниками организации, прошедшими необходимым обучением (инструктирование), по сопровождению инвалидов в помещении организации;				+
	- возможность предоставления образовательных услуг в дистанционном		- возможность предоставления образовательных услуг в дистанционном режиме или на дому.	необходимое обучение (инструктирование), по сопровождению инвалидов в помещении организации; - значение 60 баллов при условии обеспечения 2 условий доступности:				+

№	Показатели оценки качества	Значимость показателя	Параметры показателя оценки качества, подлежащие оценке ⁵	Индикаторы параметров показателей оценки качества	Значение параметров в баллах	Максимальное значение показателей и формулы	Метод оценки	Применение для учреждений ДО
01	02	03	04	05	06	07	08	09
	режиме или на дому.			<p>наличие альтернативной версии сайта организации для инвалидов по зрению, возможность предоставления образовательных услуг в дистанционном режиме или на дому; помощь, оказываемая работниками организации, прошедшими необходимое обучение (инструктирование), по сопровождению инвалидов в помещении организации;</p> <p>- значение 30 баллов при условии обеспечения 1 условия доступности: наличие альтернативной версии сайта организации для инвалидов по зрению, возможность предоставления образовательных услуг в дистанционном режиме или на дому; помощь, оказываемая работниками организации, прошедшими необходимое обучение (инструктирование),</p>				

№	Показатели оценки качества	Значимость показателя	Параметры показателя оценки качества, подлежащие оценке ⁵	Индикаторы параметров показателей оценки качества	Значение параметров в баллах	Максимальное значение показателей и формулы	Метод оценки	Применение для учреждений ДО	
01	02	03	04	05	06	07	08	09	
				по сопровождению инвалидов в помещении организации.					
			СУММА						
	П32		$P_{\text{услуг}_{\text{дост}}} = T_{\text{услуг}_{\text{дост}}} \times C_{\text{услуг}_{\text{дост}}}$ (3.2)						
			<p>где:</p> <p>$T_{\text{услуг}_{\text{дост}}}$ – количество баллов за каждое условие доступности, позволяющее инвалидам получать услуги наравне с другими (по 20 баллов за каждое условие);</p> <p>$C_{\text{услуг}_{\text{дост}}}$ – количество условий доступности, позволяющих инвалидам получать услуги наравне с другими.</p> <p><i>При наличии пяти и более условий доступности, позволяющих инвалидам получать услуги наравне с другими, показатель оценки качества ($P_{\text{услуг}_{\text{дост}}}$) принимает значение 100 баллов</i></p>						
3.3.	Доля получателей услуг, удовлетворенных доступностью	30%	3.3.1. Удовлетворенность доступностью образовательных услуг для инвалидов	число получателей услуг-инвалидов, удовлетворенных доступностью услуг для	0-100 баллов	100 баллов Для расчета формула (3.3)	Опрос получателей услуг с помощью	+	

№	Показатели оценки качества	Значимость показателя	Параметры показателя оценки качества, подлежащие оценке ⁵	Индикаторы параметров показателей оценки качества	Значение параметров в баллах	Максимальное значение показателей и формулы	Метод оценки	Применение для учреждений ДО
01	02	03	04	05	06	07	08	09
	образовательных услуг для инвалидов (в % от общего числа опрошенных получателей образовательных услуг – инвалидов) (P ^{дост} _{уд})			инвалидов (U ^{дост}), по отношению к числу опрошенных получателей услуг- инвалидов, ответивших на соответствующий вопрос анкеты (Ч _{инв})			метода анкетирования /интервьюирования в организациях, онлайн-опрос потребителей услуг организаций с использованием специализированной Интернет-платформы для опроса	
	П33		$P_{уд}^{дост} = \left(\frac{U_{дост}}{Ч_{инв}} \right) \times 100,$			(3.3)		

№	Показатели оценки качества	Значимость показателя	Параметры показателя оценки качества, подлежащие оценке ⁵	Индикаторы параметров показателей оценки качества	Значение параметров в баллах	Максимальное значение показателей и формулы	Метод оценки	Применение для учреждений ДО
01	02	03	04	05	06	07	08	09
			где У_{дост} - число получателей услуг-инвалидов, удовлетворенных доступностью услуг для инвалидов; Ч_{инв} - число опрошенных получателей услуг-инвалидов					
Итого по критерию 3 «Доступность услуг для инвалидов»		100%	$K3=(0,3 \times \text{Поргдост} + 0,4 \times \text{Пуслугдост} + 0,3 \times \text{Пдостуд})$			100 баллов		
4	Критерий «Доброжелательность, вежливость работников организации»							
4.1.	Доля получателей образовательных услуг, удовлетворенных доброжелательностью, вежливостью работников организации, обеспечивающих первичный контакт	40%	4.1.1. Удовлетворенность доброжелательностью, вежливостью работников организации, обеспечивающих первичный контакт и информирование получателя	число получателей услуг, удовлетворенных доброжелательностью, вежливостью работников организации, обеспечивающих первичный контакт и информирование получателя образовательной услуги	0-100 баллов	100 баллов Для расчета формула (4.1)	Опрос получателей услуг с помощью метода анкетирования /интервьюирования в организациях, онлайн-опрос	+

№	Показатели оценки качества	Значимость показателя	Параметры показателя оценки качества, подлежащие оценке ⁵	Индикаторы параметров показателей оценки качества	Значение параметров в баллах	Максимальное значение показателей и формулы	Метод оценки	Применение для учреждений ДО
01	02	03	04	05	06	07	08	09
	и информирование получателя образовательной услуги при непосредственном обращении в организацию (например, работники приемной комиссии, секретариата, учебной части) (в % от общего числа опрошенных получателей образовательных услуг) (П ^{перв.конт} _{уд})		образовательной услуги при непосредственном обращении в организацию (например, работники приемной комиссии, секретариата, учебной части) при непосредственном обращении в организацию образования	при непосредственном обращении в организацию (например, работники приемной комиссии, секретариата, учебной части) (У ^{перв.конт}), по отношению к числу опрошенных получателей услуг, ответивших на соответствующий вопрос анкеты (Ч _{общ})			потребителей услуг организаций с использованием специализированной Интернет-платформы для опроса	

№	Показатели оценки качества	Значимость показателя	Параметры показателя оценки качества, подлежащие оценке ⁵	Индикаторы параметров показателей оценки качества	Значение параметров в баллах	Максимальное значение показателей и формулы	Метод оценки	Применение для учреждений ДО
01	02	03	04	05	06	07	08	09
			$P_{уд}^{перв.конт} = \left(\frac{U_{перв.конт}}{Ч_{общ}} \right) \times 100, \quad (4.1)$					
			<p>где</p> <p>$U_{перв.конт}$ - число получателей услуг, удовлетворенных доброжелательностью, вежливостью работников организации, обеспечивающих первичный контакт и информирование получателя услуги;</p> <p>$Ч_{общ}$ - общее число опрошенных получателей услуг</p>					
4.2.	Доля получателей образовательных услуг, удовлетворенных доброжелательностью, вежливостью работников организации, обеспечивающих непосредственное оказание услуги при	40%	4.2.1. Удовлетворенность доброжелательностью, вежливостью работников образовательной организации, обеспечивающих непосредственное оказание услуги (например,	число получателей услуг, удовлетворенных доброжелательностью, вежливостью работников образовательной организации, обеспечивающих непосредственное оказание услуги (например, преподаватели, воспитатели, тренеры,	0-100 баллов	100 баллов Для расчета формула (4.2)	Опрос получателей услуг с помощью метода анкетирования /интервьюирования в организациях, онлайн-опрос потребителей	+

№	Показатели оценки качества	Значимость показателя	Параметры показателя оценки качества, подлежащие оценке ⁵	Индикаторы параметров показателей оценки качества	Значение параметров в баллах	Максимальное значение показателей и формулы	Метод оценки	Применение для учреждений ДО
01	02	03	04	05	06	07	08	09
	обращения в организацию (например, преподаватели, воспитатели, тренеры, инструкторы) (в % от общего числа опрошенных получателей образовательных услуг)($P_{\text{оказ.услуг}_{уд}}$)		преподаватели, воспитатели, тренеры, инструкторы) при обращении в организацию	инструкторы) ($U_{\text{оказ.услуг}}$), по отношению к числу опрошенных получателей услуг, ответивших на соответствующий вопрос анкеты ($Ч_{\text{общ}}$)			услуг организаций с использованием специализированной Интернет-платформы для опроса	
			$P_{\text{оказ.услуг}_{уд}} = \left(\frac{U_{\text{оказ.услуг}}}{Ч_{\text{общ}}} \right) \times 100, \quad (4.2)$					
			<p>где</p> <p>$U_{\text{оказ.услуг}}$ - число получателей услуг, удовлетворенных доброжелательностью, вежливостью работников организации, обеспечивающих непосредственное оказание услуги;</p> <p>$Ч_{\text{общ}}$- общее число опрошенных получателей услуг</p>					

№	Показатели оценки качества	Значимость показателя	Параметры показателя оценки качества, подлежащие оценке ⁵	Индикаторы параметров показателей оценки качества	Значение параметров в баллах	Максимальное значение показателей и формулы	Метод оценки	Применение для учреждений ДО
01	02	03	04	05	06	07	08	09
4.3.	Доля получателей образовательных услуг, удовлетворенных доброжелательностью, вежливостью работников организации при использовании дистанционных форм взаимодействия (в % от общего числа опрошенных получателей образовательных услуг). ($P^{векл.дист.уд}$)	20%	4.3.1. Удовлетворенность доброжелательностью, вежливостью работников образовательной организации при использовании дистанционных форм взаимодействия (по телефону, по электронной почте, с помощью электронных сервисов (подачи электронного обращения (жалобы, предложения), получения	число получателей услуг, удовлетворенных доброжелательностью, вежливостью работников организации образования при использовании дистанционных форм взаимодействия ($У^{векл.дист}$), по отношению к числу опрошенных получателей услуг, ответивших на соответствующий вопрос анкеты ($Ч_{общ}$)	0-100 баллов	100 баллов Для расчета формула (4.3)	Опрос получателей услуг с помощью метода анкетирования /интервьюирования в организациях, онлайн-опрос потребителей услуг организаций с использованием специализированной Интернет–	+

№	Показатели оценки качества	Значимость показателя	Параметры показателя оценки качества, подлежащие оценке ⁵	Индикаторы параметров показателей оценки качества	Значение параметров в баллах	Максимальное значение показателей и формулы	Метод оценки	Применение для учреждений ДО
01	02	03	04	05	06	07	08	09
			консультации по оказываемым услугам и пр.)				платформы для опроса	
			$P_{\text{вежл.дист}}^{\text{уд}} = \left(\frac{U_{\text{вежл.дист}}}{\text{Ч}_{\text{общ}}} \right) \times 100, \quad (4.3)$					
			<p>где</p> <p>$U_{\text{вежл.дист}}$ - число получателей услуг, удовлетворенных доброжелательностью, вежливостью работников организации при использовании дистанционных форм взаимодействия;</p> <p>$\text{Ч}_{\text{общ}}$ - общее число опрошенных получателей услуг</p>					
Итого по критерию 4 «Доброжелательность, вежливость работников организаций»		100%	$K^4 = (0,4 \times P_{\text{перв.конт}}^{\text{уд}} + 0,4 \times P_{\text{оказ.услуг}}^{\text{уд}} + 0,2 \times P_{\text{вежл.дист}}^{\text{уд}})$			100 баллов		
5	Критерий «Удовлетворенность условиями оказания услуг»							
5.1.	Доля получателей образовательных услуг, которые готовы	30%	5.1.1. Готовность получателей услуг рекомендовать организацию	число получателей услуг, которые готовы рекомендовать организацию	100 баллов Для расчета формула (5.1)	100 баллов	Опрос получателей услуг с помощью	+

№	Показатели оценки качества	Значимость показателя	Параметры показателя оценки качества, подлежащие оценке ⁵	Индикаторы параметров показателей оценки качества	Значение параметров в баллах	Максимальное значение показателей и формулы	Метод оценки	Применение для учреждений ДО
01	02	03	04	05	06	07	08	09
	рекомендовать организацию родственникам и знакомым (могли бы ее рекомендовать, если бы была возможность выбора организации) (в % от общего числа опрошенных получателей образовательных услуг). ($P_{реком}$)		образования родственникам и знакомым	родственникам и знакомым (могли бы ее рекомендовать, если бы была возможность выбора организации) ($У_{реком}$), по отношению к числу опрошенных получателей услуг, ответивших на соответствующий вопрос анкеты ($Ч_{общ}$)			метода анкетирования /интервьюирования в организациях, онлайн-опрос потребителей услуг организаций с использованием специализированной Интернет-платформы для опроса	
			$P_{реком} = \left(\frac{У_{реком}}{Ч_{общ}} \right) \times 100,$			(5.1)		

№	Показатели оценки качества	Значимость показателя	Параметры показателя оценки качества, подлежащие оценке ⁵	Индикаторы параметров показателей оценки качества	Значение параметров в баллах	Максимальное значение показателей и формулы	Метод оценки	Применение для учреждений ДО
01	02	03	04	05	06	07	08	09
			<p>где</p> <p>$U_{реком}$ - число получателей услуг, которые готовы рекомендовать организацию родственникам и знакомым (могли бы ее рекомендовать, если бы была возможность выбора организации);</p> <p>$Ч_{общ}$ - общее число опрошенных получателей услуг</p>					
5.2.	Доля получателей образовательных услуг, удовлетворенных удобством графика работы организации (в % от общего числа опрошенных получателей образовательных услуг) ($P_{орг.услуг}$) Для ДОДВ: Доля получателей	20%	5.2.1. Удовлетворенность получателей образовательных услуг удобством графика работы организации Для ДОДВ: Удовлетворенность получателей услуг организационными условиями предоставления услуг	число получателей образовательных услуг, удовлетворенных удобством графика работы организации ($U_{орг.усл}$), по отношению к числу опрошенных получателей услуг ответивших на соответствующий вопрос анкеты ($Ч_{общ}$) Для ДОДВ: число получателей услуг организационными	0-100 баллов	100 баллов Для расчета формула (5.2)	Опрос получателей услуг с помощью метода анкетирования /интервьюирования в организациях, онлайн-опрос потребителей услуг организаций с	+

№	Показатели оценки качества	Значимость показателя	Параметры показателя оценки качества, подлежащие оценке ⁵	Индикаторы параметров показателей оценки качества	Значение параметров в баллах	Максимальное значение показателей и формулы	Метод оценки	Применение для учреждений ДО
01	02	03	04	05	06	07	08	09
	услуг, удовлетворенных организационными условиями предоставления услуг (в % от общего числа опрошенных получателей образовательных услуг) (P _{орг.услуг})			условиями предоставления услуг (У _{орг.усл}), по отношению к числу опрошенных получателей услуг ответивших на соответствующий вопрос анкеты (Ч _{общ})			использование м специализированной Интернет-платформы для опроса	
			$P_{\text{орг.усл.уд}} = \left(\frac{U_{\text{орг.усл}}}{\text{Ч}_{\text{общ}}} \right) \times 100, \quad (5.2)$					
			<p>где</p> <p>U_{орг.усл.} - число получателей услуг, удовлетворенных организационными условиями предоставления услуг;</p> <p>Ч_{общ} - общее число опрошенных получателей услуг</p>					

№	Показатели оценки качества	Значимость показателя	Параметры показателя оценки качества, подлежащие оценке ⁵	Индикаторы параметров показателей оценки качества	Значение параметров в баллах	Максимальное значение показателей и формулы	Метод оценки	Применение для учреждений ДО
01	02	03	04	05	06	07	08	09
5.3.	Доля получателей образовательных услуг, удовлетворенных в целом условиями оказания образовательных услуг в организации (в % от общего числа опрошенных получателей услуг) (Пуд)	50%	5.3.1. Удовлетворенность получателей образовательных услуг в целом условиями оказания услуг в образовательной организации	число получателей образовательных услуг, удовлетворенных в целом условиями оказания образовательных услуг в организации ($У_{уд}$), по отношению к числу опрошенных получателей услуг, ответивших на соответствующий вопрос анкеты ($Ч_{общ}$)	0-100 баллов	100 баллов Для расчета формула (5.3)	Опрос получателей услуг с помощью метода анкетирования /интервьюирования в организациях, онлайн-опрос потребителей услуг организаций с использованием специализированной Интернет-	+

№	Показатели оценки качества	Значимость показателя	Параметры показателя оценки качества, подлежащие оценке ⁵	Индикаторы параметров показателей оценки качества	Значение параметров в баллах	Максимальное значение показателей и формулы	Метод оценки	Применение для учреждений ДО
01	02	03	04	05	06	07	08	09
							платформы для опроса	
			$P_{уд} = \left(\frac{Y_{уд}}{Ч_{общ}} \right) \times 100, \quad (5.3)$					
			<p>где</p> <p>$Y_{уд}$- число получателей услуг, удовлетворенных в целом условиями оказания услуг в организации образования;</p> <p>$Ч_{общ}$- общее число опрошенных получателей услуг</p>					
Итого по критерию 5		100%	$K^5 = (0,3 \times P_{реком} + 0,2 \times P^{орг.усл}_{уд} + 0,5 \times P_{уд})$			100 баллов		

№	Показатели оценки качества	Значимость показателя	Параметры показателя оценки качества, подлежащие оценке ⁵	Индикаторы параметров показателей оценки качества	Значение параметров в баллах	Максимальное значение показателей и формулы	Метод оценки	Применение для учреждений ДО
01	02	03	04	05	06	07	08	09
	«Удовлетворенность условиями оказания услуг»							
	Показатель оценки качества по организации в сфере образования		СУММА ЗНАЧЕНИЙ КРИТЕРИЕВ (1,2,3,4,5)/5			100 баллов		

Сведения для расчета показателя 1.1. «Соответствие информации о деятельности организации, размещенной на общедоступных информационных ресурсах, ее содержанию и порядку (форме) размещения, установленным нормативными правовыми актами:

на информационных стендах в помещении организации»

№ п/п	Перечень информации	ДО	ОО	Алгоритм определения фактического объема информации на стенде
I. Основные сведения				
1	Информация о месте нахождения образовательной организации, ее представительств и филиалов (при наличии)	+	+	1 – информация представлена;
2	Информация о режиме и графике работы образовательной организации, ее представительств и филиалов (при наличии)	+	+	0 – информация отсутствует
3	Информация о контактных телефонах и об адресах электронной почты образовательной организации, ее представительств и филиалов (при наличии)	+	+	1 – информация представлена в полном объеме (указаны контактный(е) телефон(ы) и адрес(а) электронной почты); 0,5 – информация представлена частично (указаны контактный(е) телефон(ы) или адрес(а) электронной почты);

№ п/п	Перечень информации	ДО	ОО	Алгоритм определения фактического объема информации на стенде
				0 – информация отсутствует
II. Структура и органы управления образовательной организацией				
4	Информация о структуре и об органах управления образовательной организации (в том числе: наименование структурных подразделений (органов управления); фамилии, имена, отчества (при наличии) и должности руководителей структурных подразделений; места нахождения структурных подразделений (органов управления) образовательной организации (при наличии); адреса официальных сайтов в сети «Интернет» структурных подразделений (при наличии); адреса электронной почты структурных подразделений (органов управления) образовательной организации (при наличии))	+	+	1 – информация представлена в полном объеме; 0,5 – информация представлена частично (отсутствует информация хотя бы об одном структурном подразделении или требуемая в столбце 2 информация представлена не в полном объеме); 0 – информация отсутствует
III. Документы (в виде копий)				
5	Локальные нормативные акты, предусмотренные частью 2 статьи 30 Федерального закона от 29 декабря 2012 г. № 273-ФЗ «Об образовании в Российской Федерации» (по основным вопросам организации и осуществления образовательной деятельности, в том числе регламентирующие	+	+	1 – информация представлена в полном объеме (все указанные локальные акты), 0,5 – информация представлена

№ п/п	Перечень информации	ДО	ОО	Алгоритм определения фактического объема информации на стенде
	правила приема обучающихся, режим занятий обучающихся, формы, периодичность и порядок текущего контроля успеваемости и промежуточной аттестации обучающихся, порядок и основания перевода, отчисления и восстановления обучающихся, порядок оформления возникновения, приостановления и прекращения отношений между образовательной организацией и обучающимися и (или) родителями (законными представителями) несовершеннолетних обучающихся), а также правила внутреннего распорядка обучающихся, правила внутреннего трудового распорядка и коллективный договор (при наличии)			частично (отсутствует хотя бы один из актов, указанных в столбце 2); 0 – информация отсутствует
IV. Платные образовательные услуги				
6	Документ о порядке оказания платных образовательных услуг, в том числе образец договора об оказании платных образовательных услуг, документ об утверждении стоимости обучения по каждой образовательной программе	+	+	1 – информация представлена в полном объеме; 0,5 – отсутствует один из указанных документов: образец договора об оказании платных образовательных услуг или документ об утверждении

№ п/п	Перечень информации	ДО	ОО	Алгоритм определения фактического объема информации на стенде
				стоимости обучения по каждой образовательной программе; 0 – информация отсутствует
V. Образование				
7	Лицензия на осуществление образовательной деятельности (с приложениями)	+	+	
8	Информация о календарном учебном графике с приложением его в виде электронного документа	+	+	
VI. Руководство. Педагогический (научно-педагогический) состав				
9	Информация о руководителе образовательной организации, его заместителях, руководителях филиалов, представительств образовательной организации (при их наличии), в том числе: фамилия, имя, отчество (при наличии) руководителя, его заместителей; должность руководителя, его заместителей; контактные телефоны; адреса электронной почты	+	+	1 – информация представлена в полном объеме (по всем педагогическим работникам); 0,5 – информация представлена
10	Информация о персональном составе педагогических работников с указанием уровня образования, квалификации и опыта работы, в том числе: фамилия, имя, отчество (при наличии) педагогического работника;	+	+	частично (не по всем педагогическим работникам или не в полном объеме в соответствии с

№ п/п	Перечень информации	ДО	ОО	Алгоритм определения фактического объема информации на стенде
	занимаемая должность (должности); преподаваемые учебные предметы, курсы, дисциплины (модули)			требованиями столбца 2); 0 – информация отсутствует
VII. Материально-техническое обеспечении образовательной деятельности				
11	Информация об условиях питания обучающихся, в том числе инвалидов и лиц с ограниченными возможностями здоровья	+	+ ¹⁰	1 – информация представлена; 0 – информация отсутствует

¹⁰ Государственные и муниципальные общеобразовательные организации при размещении информации об условиях питания обучающихся по образовательным программам начального общего образования размещают в том числе меню ежедневного горячего питания, информацию о наличии диетического меню в образовательной организации, перечни юридических лиц и индивидуальных предпринимателей, оказывающих услуги по организации питания в общеобразовательных организациях, перечни юридических лиц и индивидуальных предпринимателей, поставляющих (реализующих) пищевые продукты и продовольственное сырье в общеобразовательные организации, формы обратной связи для родителей обучающихся и ответы на вопросы родителей по питанию.

Сведения для расчета показателя 1.1. «Соответствие информации о деятельности организации, размещенной на общедоступных информационных ресурсах, ее содержанию и порядку (форме) размещения, установленным нормативными правовыми актами: на официальном сайте организации в информационно-телекоммуникационной сети «Интернет»

№ п/п	Перечень информации	ДО	ОО	Алгоритм определения фактического объема информации на стенде
I. Основные сведения				
1	Информация о полном и сокращенном (при наличии)наименовании образовательной организации	+	+	1 – информация представлена; 0 – информация отсутствует
2	Информация о дате создания образовательной организации	+	+	
3	Информация об учредителе (учредителях) образовательной организации, о наименовании представительств и филиалов образовательной организации (при наличии) (в том числе, находящихся за пределами Российской Федерации)	+	+	
4	Информация о месте нахождения образовательной организации, ее представительств и филиалов (при наличии)	+	+	
5	Информация о режиме и графике работы образовательной организации, ее представительств и филиалов (при наличии)	+	+	
6	Информация об адресах официальных сайтов представительств и филиалов образовательной организации (при наличии) или страницах в информационно-телекоммуникационной сети «Интернет»	+*	+*	
7	Информация о контактных телефонах и об адресах электронной почты образовательной организации, ее представительств и филиалов (при наличии)	+	+	

№ п/п	Перечень информации	ДО	ОО	Алгоритм определения фактического объема информации на стенде
				адрес(а) электронной почты); 0,5 – информация представлена частично (указаны контактный(е) телефон(ы) или адрес(а) электронной почты); 0 – информация отсутствует
8	Информация о местах осуществления образовательной деятельности, в том числе сведения об адресах мест осуществления образовательной деятельности, которые в соответствии с частью 4 статьи 91 Федерального закона от 29 декабря 2012 г. № 273-ФЗ «Об образовании в Российской Федерации» не включаются в соответствующую запись в реестре лицензий на осуществление образовательной деятельности	+*	+	1 – информация представлена в полном объеме (по всем сотрудникам); 0,5 – информация представлена частично (не по всем местам осуществления образовательной деятельности или не в полном объеме в соответствии с требованиями столбца 2); 0 – информация отсутствует
II. Структура и органы управления образовательной организацией				
9	Информация о структуре и об органах управления образовательной организации (в том числе: наименование структурных подразделений (органов управления); фамилии, имена, отчества (при наличии) и должности руководителей структурных подразделений; места нахождения структурных подразделений (органов управления) образовательной организации (при наличии); адреса официальных сайтов в сети «Интернет» структурных подразделений (при наличии); адреса электронной почты структурных подразделений (органов управления) образовательной организации (при наличии))	+	+	1 – информация представлена в полном объеме; 0,5 – информация представлена частично (отсутствует информация хотя бы об одном структурном подразделении или требуемая в столбце 2 информация представлена не в полном объеме); 0 – информация отсутствует

№ п/п	Перечень информации	ДО	ОО	Алгоритм определения фактического объема информации на стенде
10	Сведения о наличии положений о структурных подразделениях (об органах управления) с приложением указанных положений в виде электронных документов, подписанных простой электронной подписью в соответствии с Федеральным законом от 6 апреля 2011 г. № 63-ФЗ «Об электронной подписи»	+	+	1 – информация представлена в полном объеме; 0,5 – информация представлена частично (отсутствует информация хотя бы об одном структурном подразделении или требуемая в столбце 2 информация представлена не в полном объеме); 0 – информация отсутствует
III. Образование				
11	Лицензия на осуществление образовательной деятельности (выписка из реестра лицензий на осуществление образовательной деятельности)	+	+	1 – информация представлена в полном объеме (с приложениями к лицензии); 0,5 – представлена лицензия на осуществление образовательной деятельности (без приложений); 0 – информация отсутствует
Информация о реализуемых образовательных программах, в том числе о реализуемых адаптированных образовательных программах (при наличии), с указанием в отношении каждой образовательной программы информации:				
12	О реализуемых уровнях образования	+	+	1 – информация представлена; 0,5 – информация представлена частично; 0 – информация отсутствует
13	О нормативных сроках обучения	+	+	
14	О языка(х), на котором(ых) осуществляется образование (обучение)	+	+	
Информация об описании образовательной программы с приложением образовательной программы в форме электронного документа или в виде активных ссылок, непосредственный переход по которым позволяет получить доступ к страницам сайта образовательной организации, содержащим информацию, в том числе:				
15	Об учебном плане с приложением его в виде электронного документа	+	+	1 – информация представлена в полном объеме (в виде

№ п/п	Перечень информации	ДО	ОО	Алгоритм определения фактического объема информации на стенде
16	Об аннотации к рабочим программам дисциплин (по каждому учебному предмету, курсу, дисциплине (модулю), практики, в составе образовательной программы) с приложением рабочих программ в виде электронного документа	+	+	электронного документа); 0,5 – информация в виде электронного документа представлена частично; 0 – информация отсутствует
17	О календарном учебном графике с приложением его в виде электронного документа	+	+	
18	О методических и иных документах, разработанных образовательной организацией для обеспечения образовательного процесса, а также рабочей программы воспитания и календарного плана воспитательной работы, включаемых в основные образовательные программы в соответствии с частью 1 статьи 12.1 Федерального закона от 29 декабря 2012 г. № 273-ФЗ «Об образовании в Российской Федерации», в виде электронного документа	+	+	
Информация о численности обучающихся по реализуемым образовательным программам, в том числе:				
19	Об общей численности обучающихся	+	+	1 – информация представлена; 0 – информация отсутствует
20	О численности обучающихся за счет бюджетных ассигнований федерального бюджета, бюджетов субъектов Российской Федерации, местных бюджетов и по договорам об образовании, заключаемых при приеме на обучение за счет средств физических и (или) юридических лиц (в том числе с выделением численности обучающихся, являющихся иностранными гражданами)	+	+	
IV. Образовательные стандарты и требования				
21	Информация о федеральных государственных образовательных стандартах, федеральных	+	+	1 – информация представлена в полном объеме (информация о

№ п/п	Перечень информации	ДО	ОО	Алгоритм определения фактического объема информации на стенде
	государственных требованиях, об образовательных стандартах и самостоятельно устанавливаемых требованиях (при их наличии)			федеральных государственных образовательных стандартах и об образовательных стандартах с приложением (ссылками); 0,5 – представлена информация без приложений; 0 – информация отсутствует
V. Руководство. Педагогический (научно-педагогический) состав				
22	Информация о руководителе образовательной организации, его заместителях, руководителях филиалов, представительств образовательной организации (при их наличии), в том числе: фамилия, имя, отчество (при наличии) руководителя, его заместителей; должность руководителя, его заместителей; контактные телефоны; адреса электронной почты	+	+	1 – информация представлена в полном объеме (по всем педагогическим работникам); 0,5 – информация представлена частично (не по всем педагогическим работникам или не
23	Информация о персональном составе педагогических работников с указанием уровня образования, квалификации и опыта работы, в том числе: фамилия, имя, отчество (при наличии) педагогического работника; занимаемая должность (должности); преподаваемые учебные предметы, курсы, дисциплины (модули); уровень (уровни) профессионального образования с указанием наименования направления подготовки и (или) специальности, в том числе научной, и квалификации; ученая степень (при наличии); ученое звание (при наличии); сведения о повышении квалификации (за последние 3 года); сведения о профессиональной переподготовке (при наличии); сведения о продолжительности опыта (лет) работы в профессиональной сфере, соответствующей	+	+	в полном объеме в соответствии с требованиями столбца 2); 0 – информация отсутствует

№ п/п	Перечень информации	ДО	ОО	Алгоритм определения фактического объема информации на стенде
	<p>образовательной деятельности по реализации учебных предметов, курсов, дисциплин (модулей); наименование общеобразовательной программы (общеобразовательных программ), код и наименование профессии, специальности (специальностей), направления (направлений) подготовки или укрупненной группы профессий, специальностей и направлений подготовки профессиональной образовательной программы высшего образования по программам бакалавриата, программам специалитета, программам магистратуры, программам ординатуры и программам ассистентуры-стажировки, шифр и наименование области науки, группы научных специальностей, научной специальности программы (программ) подготовки научных и научно-педагогических кадров в аспирантуре (адъюнктуре), в реализации которых участвует педагогический работник</p>			
VI. Материально-техническое обеспечение и оснащённость образовательного процесса				
24	<p>Информация о материально-техническом обеспечении образовательной деятельности (в том числе о наличии оборудованных учебных кабинетов, объектов для проведения практических занятий, библиотек, объектов спорта, средств обучения и воспитания, в том числе приспособленных для использования инвалидами и лицами с ограниченными возможностями здоровья)</p>	+	+	<p>1 – информация представлена в полном объеме; 0,5 – информация представлена частично (не в полном объеме в соответствии с требованиями столбца 2); 0 – информация отсутствует</p>

№ п/п	Перечень информации	ДО	ОО	Алгоритм определения фактического объема информации на стенде
25	Информация об условиях питания обучающихся, в том числе инвалидов и лиц с ограниченными возможностями здоровья	+	+ ¹¹	
26	Информация об условиях охраны здоровья обучающихся, в том числе инвалидов и лиц с ограниченными возможностями здоровья	+	+	
27	Информация о доступе к информационным системам и информационно-телекоммуникационным сетям, в том числе приспособленным для использования инвалидами и лицами с ограниченными возможностями здоровья	+	+	
28	Информация об электронных образовательных ресурсах, к которым обеспечивается доступ обучающихся, в том числе приспособленных для использования инвалидами и лицами с ограниченными возможностями здоровья	+	+	
29	Информация об обеспечении доступа в здания образовательной организации инвалидов и лиц с ограниченными возможностями здоровья	+	+	
30	Информация о наличии специальных технических средств обучения коллективного и индивидуального пользования для инвалидов и лиц с ограниченными возможностями здоровья	+	+	
VII. Доступная среда Информация о специальных условиях для обучения инвалидов и лиц с ограниченными возможностями здоровья, в том числе:				

¹¹ Государственные и муниципальные общеобразовательные организации при размещении информации об условиях питания обучающихся по образовательным программам начального общего образования размещают в том числе меню ежедневного горячего питания, информацию о наличии диетического меню в образовательной организации, перечни юридических лиц и индивидуальных предпринимателей, оказывающих услуги по организации питания в общеобразовательных организациях, перечни юридических лиц и индивидуальных предпринимателей, поставляющих (реализующих) пищевые продукты и продовольственное сырье в общеобразовательные организации, формы обратной связи для родителей обучающихся и ответы на вопросы родителей по питанию.

№ п/п	Перечень информации	ДО	ОО	Алгоритм определения фактического объема информации на стенде
31	О специально оборудованных учебных кабинетах, объектов для проведения практических занятий, библиотек, объектов спорта, средств обучения и воспитания, приспособленных для использования инвалидами и лицами с ограниченными возможностями здоровья	+	+	1 – информация представлена в полном объеме; 0,5 – информация представлена частично (не в полном объеме в соответствии с требованиями столбца 2); 0 – информация отсутствует
32	Об обеспечении беспрепятственного доступа в здания образовательной организации	+	+	
33	О специальных условиях питания	+	+	
34	О специальных условиях охраны здоровья	+	+	
35	О доступе к информационным системам и информационно-телекоммуникационным сетям, приспособленным для использования инвалидами и лицами с ограниченными возможностями здоровья	+	+	
36	Об электронных образовательных ресурсах, к которым обеспечивается доступ инвалидов и лиц с ограниченными возможностями здоровья	+	+	
37	О наличии специальных технических средств обучения коллективного и индивидуального пользования	+	+	
38	О наличии условий для беспрепятственного доступа в общежитие, интернат	+*	+*	
39	О количестве жилых помещений в общежитии, интернате, приспособленных для использования инвалидами и лицами с ограниченными возможностями здоровья	+*	+*	
VIII. Международное сотрудничество				
40	Информация о заключенных и планируемых к заключению договорах с иностранными и (или) международными организациями по вопросам образования	+*	+*	1 – информация представлена; 0 – информация отсутствует

№ п/п	Перечень информации	ДО	ОО	Алгоритм определения фактического объема информации на стенде
41	Информация о международной аккредитации образовательных программ (при наличии)	+	+	
IX. Вакантные места для приема (перевода) обучающихся				
42	Информация о количестве вакантных мест для приема (перевода) по каждой образовательной программе, профессии, специальности, направлению подготовки (на места, финансируемые за счет бюджетных ассигнований федерального бюджета, бюджетов субъектов Российской Федерации, местных бюджетов, по договорам об образовании за счет средств физических и (или) юридических лиц)	+	+	1 – информация представлена в полном объеме по всем образовательным программам; 0,5 – информация представлена частично (отсутствует информация хотя бы по одной образовательной программе, профессии, специальности, направлению подготовки); 0 – информация отсутствует
X. Стипендии и меры поддержки обучающихся				
43	Информация о наличии общежития, интерната, в том числе приспособленных для использования инвалидами и лицами с ограниченными возможностями здоровья, а также о количестве жилых помещений в общежитии, интернате для иногородних обучающихся, формировании платы за проживание в общежитии	+	+	1 – информация представлена; 0 – информация отсутствует
XI. Финансово-хозяйственная деятельность				
44	Информация об объеме образовательной деятельности, финансовое обеспечение которой осуществляется за счет бюджетных ассигнований федерального бюджета, бюджетов субъектов Российской Федерации, местных бюджетов, по договорам об образовании за счет средств физических и (или) юридических лиц	+	+	1 – информация представлена; 0 – информация отсутствует
45	Информация о поступлении финансовых и материальных средств по итогам финансового года	+	+	

№ п/п	Перечень информации	ДО	ОО	Алгоритм определения фактического объема информации на стенде
46	Информация о расходовании финансовых и материальных средств по итогам финансового года	+	+	
47	Копия плана финансово-хозяйственной деятельности образовательной организации, утвержденного в установленном законодательством Российской Федерации порядке, или бюджетной сметы образовательной организации			
ХII. Платные образовательные услуги				
48	Документ о порядке оказания платных образовательных услуг, в том числе образец договора об оказании платных образовательных услуг, документ об утверждении стоимости обучения по каждой образовательной программе	+	+	1 – информация представлена в полном объеме; 0,5 – отсутствует один из указанных документов: образец договора об оказании платных образовательных услуг или документ об утверждении стоимости обучения по каждой образовательной программе; 0 – информация отсутствует
49	Документ об установлении размера платы, взимаемой с родителей (законных представителей) за присмотр и уход детьми, осваивающими образовательные программы дошкольного образования в организациях, осуществляющих образовательную деятельность, за содержание детей в образовательной организации, реализующей образовательные программы начального общего, основного общего или среднего общего образования, если в такой образовательной организации созданы условия для проживания обучающихся в интернате, либо за осуществление присмотра и ухода за детьми в группах продленного дня в образовательной организации, реализующей	+	+	1 – информация представлена; 0 – информация отсутствует

№ п/п	Перечень информации	ДО	ОО	Алгоритм определения фактического объема информации на стенде
	образовательные программы начального общего, основного общего или среднего общего образования			
ХIII. Документы				
50	Отчет о результатах самообследования	+	+	1 – информация представлена; 0 – информация отсутствует
Документы (в виде копий)				
51	Устав образовательной организации	+	+	1 – информация представлена; 0 – информация отсутствует
52	Локальные нормативные акты, предусмотренные частью 2 статьи 30 Федерального закона от 29 декабря 2012 г. № 273-ФЗ «Об образовании в Российской Федерации» (по основным вопросам организации и осуществления образовательной деятельности, в том числе регламентирующие правила приема обучающихся, режим занятий обучающихся, формы, периодичность и порядок текущего контроля успеваемости и промежуточной аттестации обучающихся, порядок и основания перевода, отчисления и восстановления обучающихся, порядок оформления возникновения, приостановления и прекращения отношений между образовательной организацией и обучающимися и (или) родителями (законными представителями) несовершеннолетних обучающихся), а также правила внутреннего распорядка обучающихся, правила внутреннего трудового распорядка и коллективный договор (при наличии)	+	+	1 – информация представлена в полном объеме (все указанные локальные акты); 0,5 – информация представлена частично (отсутствует хотя бы один из актов, указанных в столбце 2); 0 – информация отсутствует

№ п/п	Перечень информации	ДО	ОО	Алгоритм определения фактического объема информации на стенде
53	Предписания органов, осуществляющих государственный контроль (надзор) в сфере образования, отчеты об исполнении таких предписаний (при наличии)	+	+	<p>1 – информация представлена в полном объеме;</p> <p>0,5 – при наличии предписания органов, осуществляющих государственный контроль (надзор) в сфере образования, отсутствует отчет об исполнении такого предписания;</p> <p>0 – информация отсутствует</p>

Приложение Б

Анкета для опроса получателей услуг

Опрос проводится в целях выявления мнения граждан о качестве осуществления образовательной деятельности организациями, осуществляющими образовательную деятельность по дошкольным образовательным программам.

В опросе о качестве осуществления образовательной деятельности организациями, осуществляющими образовательную деятельность по дошкольным образовательным программам, могут участвовать родители (законные представители) воспитанников детских садов.

Пожалуйста, ответьте на вопросы анкеты. Ваше мнение позволит улучшить работу образовательной организации и повысить качество оказания образовательных услуг населению. Опрос проводится анонимно. Ваши фамилия, имя, отчество, контактные телефоны указывать необязательно. Конфиденциальность высказанного Вами мнения о качестве условий оказания образовательных услуг образовательными организациями гарантируется.

1. При посещении образовательной организации обращались ли Вы к информации о ее деятельности, размещенной на информационных стендах в помещениях организации?

1. Да
2. Нет (*переход к вопросу 3*)

2. Удовлетворены ли Вы открытостью, полнотой и доступностью информации о деятельности образовательной организации, размещенной на информационных стендах в помещении организации?

1. Да
2. Нет

3. Пользовались ли Вы официальным сайтом образовательной организации, чтобы получить информацию о ее деятельности?

1. Да
2. Нет (*переход к вопросу 5*)

4. Удовлетворены ли Вы открытостью, полнотой и доступностью информации о деятельности образовательной организации, размещенной на ее официальном сайте в информационно-телекоммуникационной сети «Интернет»?

1. Да
2. Нет

5. Удовлетворены ли Вы комфортностью условий предоставления образовательных услуг в организации (обеспечение в организации комфортных условий, в которых осуществляется образовательная деятельность: наличие зоны отдыха (ожидания); наличие и понятность навигации внутри организации; наличие и доступность питьевой воды; наличие и доступность санитарно-гигиенических помещений; санитарное состояние помещений организации)?

1. Да
2. Нет

6. Имеете ли Вы (или лицо, представителем которого Вы являетесь) установленную группу инвалидности?

1. Да
2. Нет (*переход к вопросу 8*)

7. Удовлетворены ли Вы доступностью предоставления образовательных услуг для инвалидов в организации?

1. Да
2. Нет

8. Удовлетворены ли Вы доброжелательностью и вежливостью работников образовательной организации, обеспечивающих первичный контакт с посетителями и информирование об услугах при непосредственном обращении в организацию (работники приемной комиссии, секретариата, учебной части)?

1. Да

2. Нет

9. Удовлетворены ли Вы доброжелательностью и вежливостью работников образовательной организации, обеспечивающих непосредственное оказание образовательной услуги при обращении в организацию (преподаватели, воспитатели, тренеры, инструкторы)?

1. Да
2. Нет

10. Пользовались ли Вы какими-либо дистанционными способами взаимодействия с образовательной организацией (телефон, электронная почта, электронный сервис (форма для подачи электронного обращения (жалобы, предложения), получение консультации по оказываемым образовательным услугам), раздел «Часто задаваемые вопросы», анкета для опроса граждан на сайте и прочие)?

1. Да
2. Нет (*переход к вопросу 12*)

11. Удовлетворены ли Вы доброжелательностью и вежливостью работников образовательной организации, с которыми взаимодействовали в дистанционной форме (по телефону, по электронной почте, с помощью электронных сервисов (для подачи электронного обращения (жалобы, предложения), получения консультации по оказываемым образовательным услугам) и в прочих дистанционных формах)?

1. Да
2. Нет

12. Готовы ли Вы рекомендовать данную образовательную организацию родственникам и знакомым (или могли бы Вы ее рекомендовать, если бы была возможность выбора образовательной организации)?

1. Да
2. Нет

13. Удовлетворены ли Вы организационными условиями предоставления образовательных услуг (графиком работы организации, навигацией внутри организации (наличие информационных табличек, указателей, сигнальных табло, инфоматов и прочие)?

1. Да
2. Нет

14. Удовлетворены ли Вы в целом условиями оказания образовательных услуг в образовательной организации?

1. Да
2. Нет

15. Удовлетворены ли Вы работой образовательной организации с родителями (педагогическое просвещение, консультации по воспитанию и обучению ребенка)?

1. Да
2. Нет

16. Ваши предложения по улучшению условий оказания образовательных услуг в данной образовательной организации:

.....

Сообщите, пожалуйста, некоторые сведения о себе:

17. Ваш пол

1. Мужской
2. Женский

19. Ваш возраст , , , , , , , (укажите сколько Вам полных лет)

Благодарим Вас за участие в опросе!

ПРИЛОЖЕНИЕ В

Инструкция для эксперта при оценке качества условий оказания услуг организациями в сфере образования

Инструкции по проведению сбора и обобщения информации путем выезда специалистов в образовательные организации (общие инструкции по визиту)

Уважаемый интервьюер! Прежде чем приступить к опросу, тщательно ознакомьтесь с настоящей Инструкцией и всеми документами, необходимыми для наблюдения. Просим Вас строго следовать Инструкции. Помните, что любые нарушения правил отбора респондентов или проведения наблюдения понижают достоверность данных опроса и обесценивают результаты исследования.

Независимая оценка качества условий оказания услуг организациями образования – оценочная процедура, которая является одной из форм общественного контроля и проводится в целях предоставления получателям образовательных услуг информации о качестве условий оказания услуг организациями, а также в целях повышения качества их деятельности.

При проведении наблюдения и анкетирования Вам необходимо иметь при себе следующий *Пакет документов*:

- паспорт либо документ, его заменяющий;
- удостоверение интервьюера;
- анкеты в необходимом количестве;
- протоколы наблюдения;
- QR-кода о прививке.

В настоящем исследовании используется метод наблюдения - сбор информации о деятельности учреждений, размещенной на общедоступных информационных ресурсах (информационных стендах организаций).

В начале визита в организацию интервьюер обязательно должны представиться руководителю (уполномоченному представителю) организации, при необходимости предъявить паспорт и удостоверение интервьюера. Затем уточнить, кто из сотрудников организации может сопровождать его на прилегающей к организации территории и при обследовании ее помещений. В случае не предоставления сопровождающего лица из числа сотрудников обследуемой организации, необходимо получить разрешение от руководителя организации на проведение сбора информации (разрешающая виза руководителя организации на бланке сбора

информации либо на бланке удостоверения интервьюера). Перед началом самостоятельного передвижения по территории и помещениям организации необходимо убедиться, что все сотрудники организации и ее подразделений (в том числе служба охраны) уведомлены о визите и возможности свободного перемещения по территории (уточнить данную информацию у руководителя организации).

В учреждениях необходимо будет провести фотосъемку и фиксацию информации по специальным бланкам оценки (протоколы № 1-3) (один комплект протоколов на одно учреждение). Протоколы заполняются только по фактическому наличию в организации объекта, указанного в конкретном пункте протокола.

Необходимо собрать фотоматериалы (в хорошем качестве, с читаемыми наименованиями документов/различимой информацией) по следующим пунктам:

1. Вход в здание, в котором располагается организация (включая общий вид – наличие ступеней, пандуса, поручней).

2. Вывеска (в том числе на входе с информацией о режиме работы организации).

3. Прилегающая территория (включая наличие/отсутствие парковки, наличие/отсутствие выделенных парковочных мест для людей с ограниченными возможностями здоровья).

4. Информационный(-е) стенд(-ы), расположенный(-е) в помещении организации (несколько фотографий, информация, размещенная на стендах, должна быть читаема на фото).

5. Наличие/отсутствие навигации по учреждению.

6. Наличие комфортной зоны отдыха (ожидания).

7. Доступность питьевой воды.

8. Наличие и доступность санитарно-гигиенических помещений (чистота помещений, наличие мыла, воды, туалетной бумаги и пр.).

9. Санитарное состояние помещений организаций.

10. Оборудование помещений организации с учетом доступности для инвалидов (наличие адаптированных лифтов, поручней, расширенных дверных проемов; наличие сменных кресел-колясок; наличие специально оборудованных санитарно-гигиенических помещений в организации).

При оценке информации о качестве условий оказания услуг, размещенной на официальных сайтах организаций, фиксацию информации необходимо осуществлять по специальным бланкам оценки (протоколы 4,5). Протоколы заполняются только по фактическому наличию в организации объекта, указанного в конкретном пункте протокола.

Информирование получателей услуг и сотрудников организации о проведении опроса:

Опрос получателей образовательных услуг обследуемой организации образования проводится в следующих формах:

- анкетирование (заполнение бумажных бланков анкет респондентами самостоятельно);
- интернет-опрос (по анкете, размещенной в информационно-телекоммуникационной сети "Интернет"). Ссылку для заполнения анкеты получатели услуг (их законные представители) могут получить у сотрудников организации или на официальном сайте организации;

Контроль полученных данных

По итогам проведенного сбора данных будет произведен контроль заполненных протоколов № 1-3. При выявлении случая нарушений, несоответствия заполненной информации, соответствующий протокол не подлежит приему и должен быть перезаполнен.

1. Время визита в учреждение

Время проведения фиксирования наличия или отсутствия пунктов протоколов согласуется с ответственным лицом конкретного учреждения, в котором будет проходить независимая оценка качества условий оказания услуг.

2. Рекомендации по проведению наблюдения

В начале своей работы Вы обязательно должны найти и представиться ответственному лицу данного учреждения и при необходимости предъявить удостоверение интервьюера; проинформировать его о теме исследования.

Затем Вы сообщаете, какие объекты вам необходимы для фиксации в протоколе, затем вы согласовываете маршрут и двигаетесь по нему.

3. Заполнение протоколов наблюдения

При заполнение протокола наблюдения в начале вы должны заполнить данные поля

Наименование образовательной организации	
Дата посещения образовательной организации	
ФИО, подпись эксперта (представитель организации оператора НОК)	
ФИО, подпись представителя организации	
Организация находится в объекте культурного наследия?	1 – Да, 2 - Нет
Предусмотрены/не предусмотрены адаптированные образовательные программы и/или отсутствуют обучающиеся с ОВЗ ¹²	1 – Да, 2 - Нет

Ваша задача отметить наличие или отсутствие соответствующего пункта протокола.

5. Заполнение Анкеты:

Анкета заполняется шариковой ручкой. Заполнение «шапки» анкеты обязательно:

№ анкеты	
Наименование образовательной организации	
Дата опроса	

Анкета заполняется только на тех респондентов, которые соответствуют критериям отбора, согласились принять участие в опросе, и довели заполнение анкеты до конца.

Коды выбранных респондентами ответов на вопросы фиксируются путем обведения цифры, соответствующей номеру подходящего варианта ответа.

При открытом ответе, где указано «(ЗАПИШИТЕ)», следует вписать ответ респондента в отведенную для этого строку.

В данном исследовании возможно самостоятельное заполнение анкеты респондентом. В этом случае вы раздаёте анкеты получателям услуг конкретного учреждения, объясняете принцип их заполнения, а по окончании забираете анкеты и благодарите людей за участие.

Распределение квот будет указано в отдельном документе с разбивкой на каждую организацию по двум критериям, первый, категория получателей услуг (обучающийся/ Родитель

¹² Данные сведения должны подтверждаться официальной статистической отчетностью за календарный год, предшествующий году проведения независимой оценки качества условий осуществления образовательной деятельности

(законный представитель) обучающегося) и второй, по основе обучения (бюджетной основе/коммерческой основе).

6. Сдача отчета

После заполнения протоколов наблюдения и анкет, требуется отчетность в приемлемый срок после визита. Приемлемым будет не более чем 3 дней, следующих за днем визита.

Оперативная связь для экстренных случаев (ООО «ГЭПИЦентр-2»):

Гартман Вячеслав 8 904 077 55 36

адрес электронной почты pok4@ gepicentr.ru

Инструкции по проведению сбора и обобщения информации путем выезда специалистов в образовательные организации

(инструкции по заполнению протоколов и отчетности)

Прежде чем приступить к сбору информации о качестве условий оказания услуг организациями в сфере образования, необходимо тщательно ознакомиться с настоящей Инструкцией и всеми документами, необходимыми для работы.

Независимая оценка качества условий оказания услуг организациями образования – оценочная процедура, которая является одной из форм общественного контроля и проводится в целях предоставления получателям социальных услуг информации о качестве условий оказания услуг организациями, а также в целях повышения качества их деятельности.

Общие рекомендации по проведению сбора информации:

ШАГ 1. Ознакомиться со всеми инструкциями. Ознакомиться с протоколом сбора информации.

ШАГ 2. Распределите свое время и простройте маршрут визитов, запланируйте каждый визит (в том случае если у Вас их несколько). Первым делом Вы определяете организации, в которые Вы пойдете. После этого Вы **обязательно, МИНИМУМ за день**, связываетесь с организацией (телефоны есть в гугл ссылке) и согласовываете дату и время визита. Далее вносите информацию о визите в гугл таблицу (ссылка на гугл таблицу https://docs.google.com/spreadsheets/d/12OpCQHbRUEeYeK7N42dtqlOtJ5_Svpexu_IqoeX_D_0/edit?usp=sharing)

На листе «График визитов» Вы вносите дату и время визита в ячейку напротив той организации которую планируете посетить (вносите в столбец «Планируемая дата визита экспертом»). В Столбце «Комментарий организации образования» представитель организации пишет важную для Вас информацию (например, когда он будет в отпуске или что адрес визита нужно изменить и т.п., все эти моменты Вы можете согласовывать с организацией). В столбце «Комментарий эксперта» Вы обязательно пишете ФИО, а также контакты для оперативного взаимодействия с Вами.

Уважаемые руководители!

Данная таблица предназначена для организации взаимодействия между экспертами, которые посетят Вашу организацию и Вами.

В связи с большим количеством организаций, индивидуально согласовывать дату посещения мы не можем, во визиты экспертами будут проходить только в рабочие дни с понедельника по пятницу с 09:00 до 18:00. Эксперты в обязательном порядке должны связаться с руководителем (или И.О. руководителем) организации обозначить дату и время визита МПНПМУМ за 1 день.

В столбце «Планируемая дата визита экспертом» будет посылаться даты визитов. В столбце «Комментарий организации образования» Вы можете оставить свой комментарий о визите или пожеланиях о визите (например, желаемую дату, время и т.п.). В столбце «Комментарий эксперта» будет отображаться комментарий эксперта на Ваш комментарий или какая информация для Вас.

№ п.п.	Муниципальное образование	Наименование образовательной организации	Адрес	ИНН	ФИО Руководителя	Телефон организации	Эл. почта организации	Планируемая дата визита экспертом	Комментарий организации образования	Комментарий эксперта
1	Алтайское муниципальное образование	Муниципальное дошкольное образовательное учреждение "Детский сад п. Заря"	624632, Свердловская обл., Алтайский р-н, п. Заря, ул. Набережная, 13	6601008833	Дева Наталья Владимировна	8 (34346) 5-93-81 8 (34346) 3-13-91 8 (34346) 3-16-58	zhdou_darya@mail.ru			
2	Алтайское муниципальное образование	Муниципальное дошкольное образовательное учреждение "Косгинский детский сад"	624683, Свердловская обл., Алтайский р-н, с. Косино, ул. Чкалова, 8а	6601008164	Глебова Марина Николаевна	8 (34346) 7-88-81 89506556913	sadkosino@yandex.ru			
3	Алтайское муниципальное образование	Муниципальное дошкольное образовательное учреждение "Арахановский детский сад"	624671, Свердловская обл., Алтайский р-н, с. Араханово, ул. Пушкинская, 22	6661009672	Ценова Оксана Петровна	8 (34346) 7-35-31 89122523014	det.sad.arahankova@yandex.ru			
4	Алтайское муниципальное образование	Муниципальное дошкольное образовательное учреждение "Детский сад № 22 п.г.т. В. Сивячка" образовательного вида с приоритетным осуществлением деятельности по художественно-эстетическому развитию воспитанников	624891, Свердловская обл., Алтайский р-н, пгт. Бериха-Сивячка, ул. Октябрьская, 20а	6661007273	Зеймцова Илона Викторовна	8 (34346) 4-77-35 8 (34346) 4-82-13 8 (34346) 4-82-52	det.sad22a@mail.ru			
5	Алтайское муниципальное образование	Муниципальное дошкольное образовательное учреждение "Детский сад № 19 п.г.т. В. Сивячка общеразвивающего вида" с приоритетным осуществлением деятельности по социально-личностному развитию воспитанников	624690, Свердловская обл., Алтайский р-н, пгт. Бериха-Сивячка, ул. Советская, 18а	6661009730	Савошкина Наталья Леонидовна	8 (34346) 7-31-33 8 (34346) 3-61-87	zhdou.detskisad19@cadsk.ru			
6	Алтайское муниципальное образование	Муниципальное дошкольное образовательное учреждение "Копыловский детский сад"	624671, Свердловская обл., Алтайский р-н, с. Копылово, ул. Ленина, 44	6661009680	Красногорова Яна Ренатовна	8 (34346) 7-34-69	det.sad.kopyleto@mail.ru			

Ссылка на видео инструкцию по заполнению таблицы визитов:
<https://disk.yandex.ru/i/P4F2i220ZBrsvw>

ШАГ 3. В согласованный день и время Вы приходите в образовательную организацию. В начале визита эксперт обязательно должны представиться руководителю (уполномоченному представителю) организации, при необходимости предъявить паспорт. Затем уточнить, кто из сотрудников организации может сопровождать его на прилегающей к организации территории и при обследовании ее помещений.

В учреждениях необходимо будет провести фотосъемку и фиксацию информации по специальным бланкам оценки (протоколы № 1-3) (один комплект протоколов на одно

учреждение). Протоколы заполняются только по фактическому наличию в организации объекта, указанного в конкретном пункте протокола.

Необходимо собрать фотоматериалы (в хорошем качестве, с читаемыми наименованиями документов/различимой информацией) по следующим пунктам:

1. Вход в здание, в котором располагается организация (включая общий вид – наличие ступеней, пандуса, поручней).

2. Вывеска (в том числе на входе с информацией о режиме работы организации).

3. Прилегающая территория (включая наличие/отсутствие парковки, наличие/отсутствие выделенных парковочных мест для людей с ограниченными возможностями здоровья).

4. Информационный(-е) стенд(-ы), расположенный(-е) в помещении организации (несколько фотографий, информация, размещенная на стендах, должна быть читаема на фото).

5. Наличие/отсутствие навигации по учреждению.

6. Наличие комфортной зоны отдыха (ожидания).

7. Доступность питьевой воды.

8. Наличие и доступность санитарно-гигиенических помещений (чистота помещений, наличие мыла, воды, туалетной бумаги и пр.).

9. Санитарное состояние помещений организаций.

10. Оборудование помещений организации с учетом доступности для инвалидов (наличие адаптированных лифтов, поручней, расширенных дверных проемов; наличие сменных кресел-колясок; наличие специально оборудованных санитарно-гигиенических помещений в организации).

Подробную видеоинструкцию по заполнению протоколов Вы можете скачать или посмотреть по ссылке: <https://disk.yandex.ru/i/qDBwmm--KWOMKA>

ШАГ 4. Отчетность. В срок не более 3 рабочих дней Вам необходимо внести данные в Вашем личном кабинете на сайте <http://nok.gepicentr.ru/> (логин и пароль Вы получаете индивидуально). Видео инструкция по внесению данных в ЛК Вы можете скачать по ссылке: <https://disk.yandex.ru/i/UbpLEMmzhkqBgQ>

Контроль полученных данных

По итогам проведенного сбора данных будет произведен контроль заполненных протоколов № 1-3. При выявлении случая нарушений, несоответствия заполненной информации, соответствующий протокол не подлежит приему и должен быть перезаполнен.

По всем вопросам Вы можете связаться со своим контактером (это человек который вышел с Вами на связь и предложил данную работу), его контакты (ФИО, телефон и почта) обязательно будут в письме.

Также по всем вопросам Вы можете обращаться к руководителю проекта Гратману Вячеславу Владимировичу по тел. 8 904 077 55 36 или по почте: nok4@gepicentr.ru

Инструкция для эксперта по допуску в ОО для соблюдения санитарно-эпидемиологических требований в условиях коронавирусной инфекции

Обращаем Ваше внимание, что допуск экспертов в образовательную организацию, будет осуществляться только при наличии у Вас документа, удостоверяющего личность гражданина, а также:

- QR-кода, оформленного с использованием федеральной государственной информационной системы "Единый портал государственных и муниципальных услуг (функций)" и подтверждающего, что гражданину проведена профилактическая прививка против новой коронавирусной инфекции (2019-nCoV) либо что гражданин перенес новую коронавирусную инфекцию (2019-nCoV);

- или медицинского документа, подтверждающего, что гражданину проведена профилактическая прививка против новой коронавирусной инфекции (2019-nCoV) (в том числе первым компонентом двухкомпонентной вакцины, прошедшей государственную регистрацию в Российской Федерации) не более шести месяцев назад либо что гражданин перенес новую коронавирусную инфекцию (2019-nCoV) не более шести месяцев назад;

- или медицинского документа, подтверждающего наличие медицинских противопоказаний к проведению профилактической прививки против новой коронавирусной инфекции (2019-nCoV), заверенного лечащим врачом и руководителем (заместителем руководителя) медицинской организации, и медицинского документа, подтверждающего отрицательный результат лабораторного исследования на новую коронавирусную инфекцию (2019-nCoV) методом полимеразной цепной реакции (далее - ПЦР), проведенного не позднее чем за 72 часа.

Представитель образовательной организации, перед визитом должен заполнить «О соблюдении Оператором рекомендаций Управления федеральной службы по надзору в сфере защиты прав потребителей, а также санитарно-эпидемиологических требований,

предусмотренных ОО, в условиях коронавирусной инфекции (Covid-19) при посещении экспертами ОО, подлежащих НОКО в 2022 году»

Требования	Соблюдение	
	ДА	НЕТ
Отсутствие повышенной температуры тела (<i>по результатам термометрии</i>)		
Отсутствие признаков острого респираторного заболевания (<i>кашель, насморк и тп</i>)		
Наличие и применение средств индивидуальной защиты (<i>маски, перчатки, антисептические средства для обработки рук и пр.</i>),		
Наличие отрицательного результата ПЦР-теста на COVID-19, полученного не ранее чем за 72 часа до посещения образовательной организации (с приложением подтверждающего документа)		
Соблюдение социальной дистанции (не менее 1,5 м) при проведении процедур оценки		

И по завершению визита представитель организации в обязательном порядке заверяет вышеуказанную форму, ставя подпись и печать организации в «Акт визита представителя Оператора НОК».

Инструкции для эксперта по осуществлению аудита сайтов ОО

Прежде чем приступить к сбору информации о качестве условий оказания услуг организациями в сфере образования, необходимо тщательно ознакомиться с настоящей Инструкцией и всеми документами, необходимыми для работы.

Независимая оценка качества условий оказания услуг организациями образования – оценочная процедура, которая является одной из форм общественного контроля и проводится в целях предоставления получателям социальных услуг информации о качестве условий оказания услуг организациями, а также в целях повышения качества их деятельности.

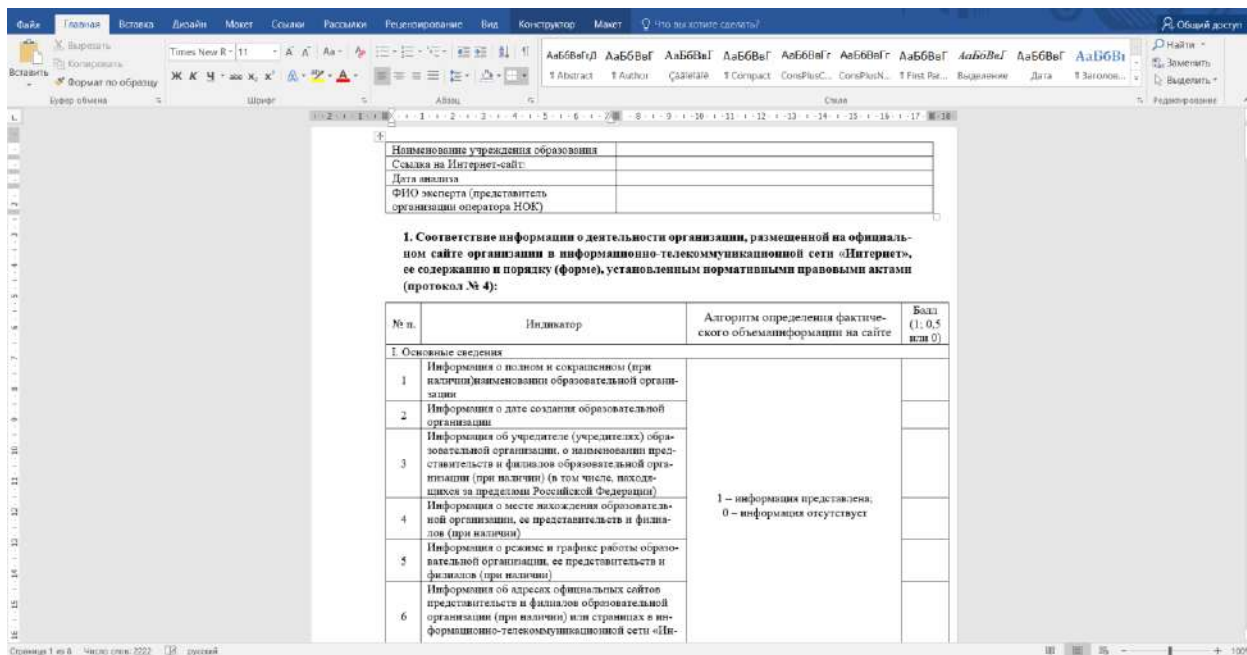
При проведении аудита официального сайта образовательной организации необходимо получить следующие материалы:

- перечень организаций образования с адресами сайтов;

- протоколы по аудиту сайта образовательной организации;

Общие рекомендации по проведению сбора информации:

ШАГ 1. Ознакомьтесь со всеми инструкциями. Ознакомьтесь с протоколом сбора информации (файл протоколы по аудиту сайта), при проблеме с пониманием содержания показателя обращайтесь к ответственному специалисту (контакты будут указаны в конце инструкции). Ознакомьтесь с алгоритмом оценки наличия или отсутствия материалов.



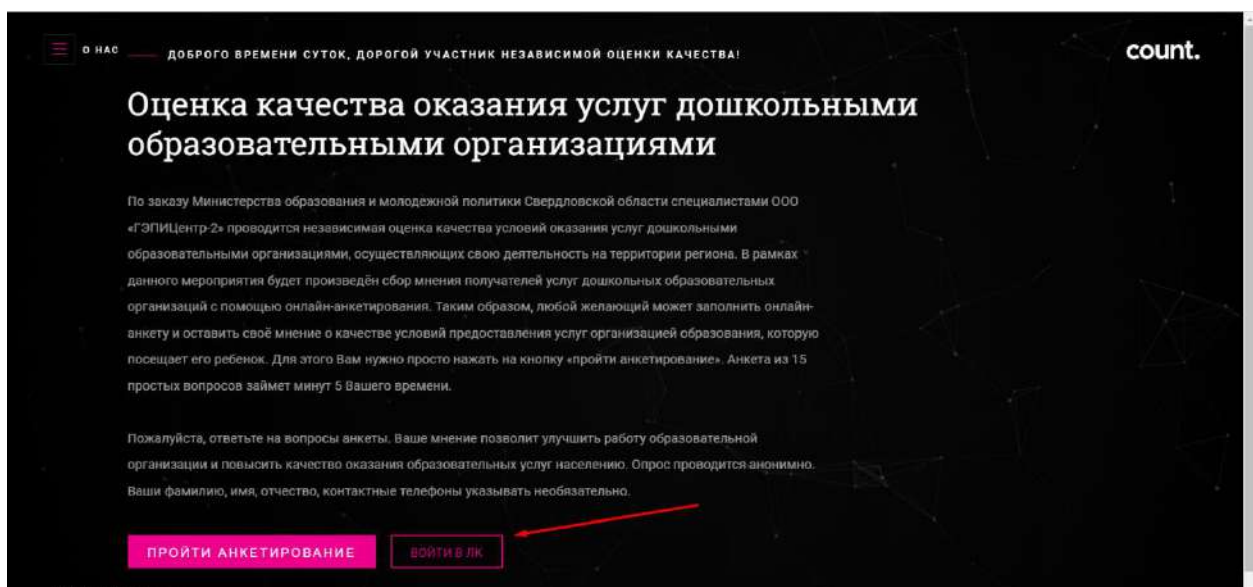
ШАГ 2. Распределите свое время и простройте план действий, из расчета 20-30 минут на аудит 1 сайта.

ШАГ 3. Откройте эксель документ со всеми организациями, сайтами и показателями.

№ п/п	Полное наименование ОО	Муниципальное образовательное учреждение (МБУ)	Официальный сайт ОО в сети "Интернет"
712	Муниципальное бюджетное дошкольное образовательное учреждение - детский сад комбинированного вида № 68	Муниципальное образовательное учреждение "Детский сад № 68", г. Екатеринбург, Свердловская область	481709yashk.ru
713	Муниципальное бюджетное дошкольное образовательное учреждение - детский сад комбинированного вида № 69	Муниципальное образовательное учреждение "Детский сад № 69", г. Екатеринбург, Свердловская область	nabiy-01.saksk.ru
714	Муниципальное бюджетное дошкольное образовательное учреждение - детский сад № 70	Муниципальное образовательное учреждение "Детский сад № 70", г. Екатеринбург, Свердловская область	701709yashk.ru
715	Муниципальное бюджетное дошкольное образовательное учреждение - детский сад № 71	Муниципальное образовательное учреждение "Детский сад № 71", г. Екатеринбург, Свердловская область	711709yashk.ru
716	Муниципальное бюджетное дошкольное образовательное учреждение - детский сад № 72	Муниципальное образовательное учреждение "Детский сад № 72", г. Екатеринбург, Свердловская область	721709yashk.ru
717	Муниципальное бюджетное дошкольное образовательное учреждение - детский сад № 73	Муниципальное образовательное учреждение "Детский сад № 73", г. Екатеринбург, Свердловская область	731709yashk.ru
718	Муниципальное бюджетное дошкольное образовательное учреждение - детский сад № 74	Муниципальное образовательное учреждение "Детский сад № 74", г. Екатеринбург, Свердловская область	741709yashk.ru
719	Муниципальное бюджетное дошкольное образовательное учреждение - детский сад № 75	Муниципальное образовательное учреждение "Детский сад № 75", г. Екатеринбург, Свердловская область	751709yashk.ru

ШАГ 4. Перейдите по ссылке, указанной в данном документе и проверьте наличие, актуальность, функционирование каждого документа, указанного в эксель документе. При наличии необходимых материалов Вы выставляете «1», при отсутствии «0», если материалы представлены частично, то «0.5». Обратите внимание, что все пункты протокола должны подтверждаться скриншотами сайта.

ШАГ 5. После завершения аудита сайта Вам необходимо перейти в Ваш личный кабинет в системе автоматизированного онлайн анкетирования и заполнить протокол там, прикрепив все скриншоты.



GEPICENTR.VC Veg14087961@yandex.ru

Настройка Главная > Организации

Организации

Показаны записи с 1-20 из 1 134

#	Проект	Муниципалитет	Направление	Название	
1	Свердловская область НОКО-2022	Алапаевское муниципальное образование	Образование	МДОУ "Детский сад п. Заря"	Заполнить анкету
2	Свердловская область НОКО-2022	Алапаевское муниципальное образование	Образование	МДОУ «Костинский детский сад общеразвивающего вида»	Результаты
3	Свердловская область НОКО-2022	Алапаевское муниципальное образование	Образование	МДОУ "Аранашевской детский сад"	Заполнить анкету
4	Свердловская область НОКО-2022	Алапаевское муниципальное образование	Образование	МДОУ «Детский сад №22 п.г.п. В.Синчихина» общеразвивающего вида» с приоритетным осуществлением деятельности по художественно-эстетическому развитию воспитанников	Заполнить анкету
5	Свердловская область НОКО-2022	Алапаевское муниципальное образование	Образование	МДОУ «Детский сад № 19 п.п. В.Синчихина общеразвивающего вида» с приоритетным осуществлением деятельности по социально-личностному развитию воспитанников	Заполнить анкету
6	Свердловская область НОКО-2022	Алапаевское муниципальное образование	Образование	МДОУ «Котельковский детский сад»	Заполнить анкету
7	Свердловская область НОКО-2022	Алапаевское муниципальное образование	Образование	МДОУ «Детский сад «Солнышко» общеразвивающего вида с приоритетным осуществлением деятельности по художественно-эстетическому развитию воспитанников	Заполнить анкету
8	Свердловская область НОКО-2022	Алапаевское муниципальное образование	Образование	МДОУ «Детский сад «Левушка» общеразвивающего вида с приоритетным осуществлением деятельности по физическому развитию воспитанников	Заполнить анкету
9	Свердловская область НОКО-2022	Артемовский городской округ	Образование	МБДОУ «Детский сад с приоритетным осуществлением деятельности по познавательному направлению развития детей № 1»	Результаты
10	Свердловская область НОКО-2022	Артемовский городской округ	Образование	МБДОУ «Детский сад с приоритетным осуществлением деятельности по реализации адаптированных образовательных программ для детей с нарушениями опорно-двигательного аппарата № 2»	Результаты

Яндекс Gmail YouTube Другие закладки

GEPICENTR.VC Veg14087961@yandex.ru

Настройка Организации

Анкета по организации: МДОУ "Детский сад п. Заря"

Направление: Образование
Муниципалитет: Алапаевское муниципальное образование

Информация о полном и сокращенном (при наличии) наименовании образовательной организации
 Да Нет

Информация о дате создания образовательной организации
 Да Нет

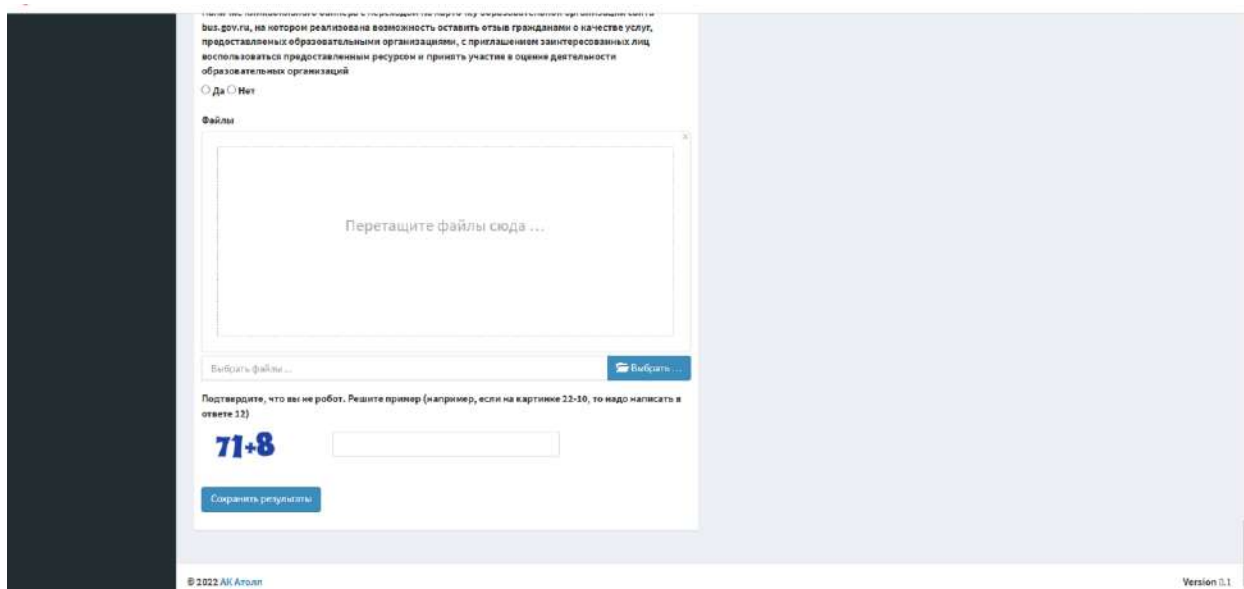
Информация об учредителе (учредителях) образовательной организации, о наименовании представительства и филиалов образовательной организации (при наличии) (в том числе, находящихся за пределами Российской Федерации)
 Да Нет

Информация о месте нахождения образовательной организации, ее представительства и филиалов (при наличии)
 Да Нет

Информация о режиме и графике работы образовательной организации, ее представительства и филиалов (при наличии)
 Да Нет

Информация об адресах официальных сайтов представительства и филиалов образовательной организации (при наличии) или страниц в информационно-телекоммуникационной сети «Интернет».
 Да Нет

Информация о контактных телефонах и об адресах электронной почты образовательной организации, ее представительства и филиалов (при наличии)
 Да Нет



Контроль полученных данных

По итогам проведенного сбора данных будет произведен контроль заполненных протоколов. При выявлении случая нарушений, несоответствия заполненной информации, соответствующий протокол не подлежит приему и должен быть перезаполнен.

По всем вопросам Вы можете связаться со своим контактером (это человек который вышел с Вами на связь и предложил данную работу), его контакты (ФИО, телефон и почта) обязательно будут в письме.

Также по всем вопросам Вы можете обращаться к руководителю проекта Гратману Вячеславу Владимировичу по тел. 8 904 077 55 36 или по почте: nok4@gepicentr.ru

ПРИЛОЖЕНИЕ Г

АКТЫ ВЫЕЗДОВ В ОБРАЗОВАТЕЛЬНУЮ ОРГАНИЗАЦИЮ

Карточка наблюдения условий оказания услуг организациями дошкольного образования

Наименование образовательной организации	
Дата посещения образовательной организации	
ФИО, подпись эксперта (представитель организации оператора НОК)	
ФИО, подпись представителя организации	
Организация находится в объекте культурного наследия?	1 – Да, 2 - Нет
Предусмотрены/не предусмотрены адаптированные образовательные программы и/или отсутствуют обучающиеся с ОВЗ ¹³	1 – Да, 2 - Нет

Открытость и доступность информации об организации (протокол №1)

№ п/п	Перечень информации об образовательной организации ¹⁴	Алгоритм определения фактического объема информации на стенде	Балл за индикатор
1.	Информация о месте нахождения образовательной организации, ее представительств и филиалов (при наличии)	1 – информация представлена; 0 – информация отсутствует	
2.	Информация о режиме и графике работы образовательной организации, ее представительств и филиалов (при наличии)		
3.	Информация о контактных телефонах и об адресах электронной почты образовательной организации, ее представительств и филиалов (при наличии)	1 – информация представлена в полном объеме (указаны контактный(е) телефон(ы) и адрес(а) электронной почты); 0,5 – информация представлена частично	

¹³ Данные сведения должны подтверждаться официальной статистической отчетностью за календарный год, предшествующий году проведения независимой оценки качества условий осуществления образовательной деятельности

¹⁴ Перечень информации рекомендован Общественным советом при Минпросвещения России по НОКО (в рамках согласования проекта методических рекомендаций к Единому порядку расчета показателей (с учетом отраслевых особенностей). Протокол Общественного совета при Минпросвещения России по НОКО от 25 ноября 2019 г. № ОС/7/пр).

№ п/п	Перечень информации об образовательной организации ¹⁴	Алгоритм определения фактического объема информации на стенде	Балл за индикатор
		(указаны контактный(е) телефон(ы) или адрес(а) электронной почты); 0 – информация отсутствует	
4.	Информация о структуре и об органах управления образовательной организации (в том числе: наименование структурных подразделений (органов управления); фамилии, имена, отчества (при наличии) и должности руководителей структурных подразделений; места нахождения структурных подразделений (органов управления) образовательной организации (при наличии); адреса официальных сайтов в сети «Интернет» структурных подразделений (при наличии); адреса электронной почты структурных подразделений (органов управления) образовательной организации (при наличии))	1 – информация представлена в полном объеме; 0,5 – информация представлена частично (отсутствует информация хотя бы об одном структурном подразделении или требуемая информация в столбце 2 информация представлена не в полном объеме); 0 – информация отсутствует	
5.	Локальные нормативные акты, предусмотренные частью 2 статьи 30 Федерального закона от 29 декабря 2012 г. № 273-ФЗ «Об образовании в Российской Федерации» (по основным вопросам организации и осуществления образовательной деятельности, в том числе регламентирующие правила приема обучающихся, режим занятий обучающихся, формы, периодичность и порядок текущего контроля успеваемости и промежуточной аттестации обучающихся, порядок и основания перевода, отчисления и	1 – информация представлена в полном объеме (все указанные локальные акты), 0,5 – информация представлена частично (отсутствует хотя бы один из актов, указанных в столбце 2); 0 – информация отсутствует	

№ п/п	Перечень информации об образовательной организации ¹⁴	Алгоритм определения фактического объема информации на стенде	Балл за индикатор
	восстановления обучающихся, порядок оформления возникновения, приостановления и прекращения отношений между образовательной организацией и обучающимися и (или) родителями (законными представителями) несовершеннолетних обучающихся), а также правила внутреннего распорядка обучающихся, правила внутреннего трудового распорядка и коллективный договор (при наличии)		
6.	Документ о порядке оказания платных образовательных услуг, в том числе образец договора об оказании платных образовательных услуг, документ об утверждении стоимости обучения по каждой образовательной программе	1 – информация представлена в полном объеме; 0,5 – отсутствует один из указанных документов: образец договора об оказании платных образовательных услуг или документ об утверждении стоимости обучения по каждой образовательной программе; 0 – информация отсутствует	
7.	Лицензия на осуществление образовательной деятельности (с приложениями)	1 – информация представлена в полном объеме (с приложениями к лицензии); 0,5 – представлена лицензии на осуществление образовательной деятельности (безприложений); 0 – информация отсутствует	
8.	Информация о календарном учебном графике с приложением его в виде электронного	1 – информация представлена; 0 – информация отсутствует	

№ п/п	Перечень информации об образовательной организации ¹⁴	Алгоритм определения фактического объема информации на стенде	Балл за индикатор
	документа		
9.	Информация о руководителе образовательной организации, его заместителях, руководителях филиалов, представительств образовательной организации (при их наличии), в том числе: фамилия, имя, отчество (при наличии) руководителя, его заместителей; должность руководителя, его заместителей; контактные телефоны; адреса электронной почты	1 – информация представлена в полном объеме (по всем педагогическим работникам); 0,5 – информация представлена частично (не по всем педагогическим работникам или не в полном объеме в соответствии с требованиями столбца 2);	
10.	Информация о персональном составе педагогических работников с указанием уровня образования, квалификации и опыта работы, в том числе: фамилия, имя, отчество (при наличии) педагогического работника; занимаемая должность (должности); преподаваемые учебные предметы, курсы, дисциплины (модули)	0 – информация отсутствует	
11.	Информация об условиях питания обучающихся, в том числе инвалидов и лиц с ограниченными возможностями здоровья	1 – информация представлена; 0 – информация отсутствует	

Комфортные условия для предоставления услуг (протокол №2)

Параметры показателя оценки качества, подлежащие оценке	Присутствует – 1, Отсутствует - 0
1) наличие комфортной зоны отдыха (ожидания), оборудованной соответствующей мебелью	
2) наличие и понятность навигации внутри организации	

Параметры показателя оценки качества, подлежащие оценке	Присутствует – 1, Отсутствует - 0
3) наличие и доступность питьевой воды	
4) наличие и доступность санитарно-гигиенических помещений	
5) санитарное состояние помещений организации	
6) транспортная доступность (возможность доехать до организации на общественном транспорте, наличие парковки)	

Оборудование территории, прилегающей к зданиям организации, и помещений с учетом доступности для инвалидов (протокол № 3.1)

Параметры показателя оценки качества, подлежащие оценке	Присутствует – 1, Отсутствует - 0
1) оборудованных входных групп пандусами (подъемными платформами);	
2) наличие выделенных стоянок для автотранспортных средств инвалидов;	
3) наличие адаптированных лифтов, поручней, расширенных дверных проемов;	
4) наличие сменных кресел-колясок;	
5) наличие специально оборудованных санитарно-гигиенических помещений в организации	

Обеспечение в организации условий доступности, позволяющих инвалидам получать образовательные услуги наравне с другими (протокол № 3.2)

Параметры показателя оценки качества, подлежащие оценке	Присутствует – 1, Отсутствует - 0
1) дублирование для инвалидов по слуху и зрению звуковой и зрительной информации;	
2) дублирование надписей, знаков и иной текстовой и графической информации знаками, выполненными рельефно-точечным шрифтом Брайля;	
3) возможность предоставления инвалидам по слуху (слуху и зрению) услуг	

сурдопереводчика (тифлосурдопереводчика);	
4) помощь, оказываемая работниками организации, прошедшими необходимое обучение (инструктирование) по сопровождению инвалидов в помещении организации;	
5) возможность предоставления образовательных услуг в дистанционном режиме или на дому.	

Акт визита представителя Оператора НОК

Настоящий акт дан представителю Оператора НОК о том, что:

- Весь фотоматериал снят непосредственно экспертом во время выезда и не используется фотоматериал, подготовленный образовательной организацией и ее сотрудниками.

- Представитель Оператора НОК предоставил подтверждающие личность документы и собственноручно заполнил бланк акта выезда в ходе проведения сбора информации о качестве условий осуществления образовательной деятельности в образовательной организации. В образовательной организации осталась сканированная копия оригинала (фотокопия) акта выезда.

- Представитель Оператора НОК соблюдал рекомендации Управления федеральной службы по надзору в сфере защиты прав потребителей и благополучия человека по Свердловской области, а также санитарно-эпидемиологических требований, предусмотренных образовательными организациями, в условиях профилактики и предотвращения распространения новой коронавирусной инфекции (COVID-19).

Руководитель
образовательной организации

(подпись)

(указать ФИО)

М.П.

Представитель Оператора НОК

(подпись)

(указать ФИО полностью)

ДАТА

Форма «О соблюдении Оператором рекомендаций Управления федеральной службы по надзору в сфере защиты прав потребителей, а также санитарно-эпидемиологических требований, предусмотренных ОО, в условиях коронавирусной инфекции (Covid-19) при посещении экспертами ОО, подлежащих НОКО в 2022 году»

Требования	Соблюдение	
	ДА	НЕТ
Отсутствие повышенной температуры тела (<i>по результатам термометрии</i>)		
Отсутствие признаков острого респираторного заболевания (<i>кашель, насморк и т.п.</i>)		
Наличие и применение средств индивидуальной защиты (<i>маски, перчатки, антисептические средства для обработки рук и пр.</i>),		
Наличие отрицательного результата ПЦР-теста на COVID-19, полученного не ранее чем за 72 часа до посещения образовательной организации (с приложением подтверждающего документа)		
Соблюдение социальной дистанции (не менее 1,5 м) при проведении процедур оценки		

ПРИЛОЖЕНИЕ Д
АКТ ЭКСПЕРТА ПО АУДИТУ ОФИЦИАЛЬНОГО САЙТА ОБРАЗОВАТЕЛЬНОЙ
ОРГАНИЗАЦИИ

Карточка анализа официального интернет-сайта учреждения дошкольного образования

Наименование учреждения образования	
Ссылка на Интернет-сайт:	
Дата анализа	
ФИО, подпись эксперта (представитель организации оператора НОК)	

1. Соответствие информации о деятельности организации, размещенной на официальном сайте организации в информационно-телекоммуникационной сети «Интернет», ее содержанию и порядку (форме), установленным нормативными правовыми актами (протокол № 4):

№ п.	Индикатор	Алгоритм определения фактического объема информации на сайте	Балл (1; 0,5 или 0)
I. Основные сведения			
1	Информация о полном и сокращенном (при наличии) наименовании образовательной организации	1 – информация представлена; 0 – информация отсутствует	
2	Информация о дате создания образовательной организации		
3	Информация об учредителе (учредителях) образовательной организации, о наименовании представительств и филиалов образовательной организации (при наличии) (в том числе, находящихся за пределами Российской Федерации)		
4	Информация о месте нахождения		

№ п.	Индикатор	Алгоритм определения фактического объема информации на сайте	Балл (1; 0,5 или 0)
I. Основные сведения			
	образовательной организации, ее представительств и филиалов (при наличии)		
5	Информация о режиме и графике работы образовательной организации, ее представительств и филиалов (при наличии)		
6	Информация об адресах официальных сайтов представительств и филиалов образовательной организации (при наличии) или страницах в информационно-телекоммуникационной сети «Интернет»		
7	Информация о контактных телефонах и об адресах электронной почты образовательной организации, ее представительств и филиалов (при наличии)	1 – информация представлена в полном объеме (указаны контактный(е) телефон(ы) и адрес(а) электронной почты); 0,5 – информация представлена частично (указаны контактный(е) телефон(ы) или адрес(а) электронной почты); 0 – информация отсутствует	
8	Информация о местах осуществления образовательной деятельности, в том числе сведения об адресах мест осуществления образовательной деятельности, которые в соответствии с частью 4 статьи 91 Федерального закона от 29 декабря 2012 г. № 273-ФЗ «Об образовании в Российской Федерации» не включаются в соответствующую запись в реестре лицензий на осуществление образовательной деятельности	1 – информация представлена в полном объеме (по всем сотрудникам); 0,5 – информация представлена частично (не по всем местам осуществления образовательной деятельности или не в полном объеме в соответствии с требованиями столбца 2); 0 – информация отсутствует	

№ п.	Индикатор	Алгоритм определения фактического объема информации на сайте	Балл (1; 0,5 или 0)
I. Основные сведения			
II. Структура и органы управления образовательной организацией			
9	Информация о структуре и об органах управления образовательной организации (в том числе: наименование структурных подразделений (органов управления); фамилии, имена, отчества (при наличии) и должности руководителей структурных подразделений; места нахождения структурных подразделений (органов управления) образовательной организации (при наличии); адреса официальных сайтов в сети «Интернет» структурных подразделений (при наличии); адреса электронной почты структурных подразделений (органов управления) образовательной организации (при наличии))	1 – информация представлена в полном объеме; 0,5 – информация представлена частично (отсутствует информация хотя бы об одном структурном подразделении или требуемая в столбце 2 информация представлена не в полном объеме); 0 – информация отсутствует	
10	Сведения о наличии положений о структурных подразделениях (об органах управления) с приложением указанных положений в виде электронных документов, подписанных простой электронной подписью в соответствии с Федеральным законом от 6 апреля 2011 г. № 63-ФЗ «Об электронной подписи»	1 – информация представлена в полном объеме; 0,5 – информация представлена частично (отсутствует информация хотя бы об одном структурном подразделении или требуемая в столбце 2 информация представлена не в полном объеме); 0 – информация отсутствует	
III. Образование			
11	Лицензия на осуществление образовательной деятельности (выписка из реестра лицензий на осуществление образовательной деятельности)	1 – информация представлена в полном объеме (с приложениями к лицензии); 0,5 – представлена лицензия на осуществление образовательной	

№ п.	Индикатор	Алгоритм определения фактического объема информации на сайте	Балл (1; 0,5 или 0)
I. Основные сведения			
		деятельности (без приложений); 0 – информация отсутствует	
Информация о реализуемых образовательных программах, в том числе о реализуемых адаптированных образовательных программах (при наличии), с указанием в отношении каждой образовательной программы информации:			
12	О реализуемых уровнях образования	1 – информация представлена; 0,5 – информация представлена частично; 0 – информация отсутствует	
13	О нормативных сроках обучения		
14	О языка(х), на котором(ых) осуществляется образование (обучение)		
Информация об описании образовательной программы с приложением образовательной программы в форме электронного документа или в виде активных ссылок, непосредственный переход по которым позволяет получить доступ к страницам сайта образовательной организации, содержащим информацию, в том числе:			
15	Об учебном плане с приложением его в виде электронного документа	1 – информация представлена в полном объеме (в виде электронного документа); 0,5 – информация в виде электронного документа представлена частично; 0 – информация отсутствует	
16	Об аннотации к рабочим программам дисциплин (по каждому учебному предмету, курсу, дисциплине (модулю), практики, в составе образовательной программы) с приложением рабочих программ в виде электронного документа		
17	О календарном учебном графике с приложением его в виде электронного документа		
18	О методических и иных документах, разработанных образовательной организацией для обеспечения образовательного процесса, а также рабочей программы воспитания и календарного плана воспитательной работы, включаемых в основные образовательные		

№ п.	Индикатор	Алгоритм определения фактического объема информации на сайте	Балл (1; 0,5 или 0)
I. Основные сведения			
	программы в соответствии с частью 1 статьи 12.1 Федерального закона от 29 декабря 2012 г. № 273-ФЗ «Об образовании в Российской Федерации», в виде электронного документа		
Информация о численности обучающихся по реализуемым образовательным программам, в том числе:			
19	Об общей численности обучающихся	1 – информация представлена; 0 – информация отсутствует	
20	О численности обучающихся за счет бюджетных ассигнований федерального бюджета, бюджетов субъектов Российской Федерации, местных бюджетов и по договорам об образовании, заключаемых при приеме на обучение за счет средств физических и (или) юридических лиц (в том числе с выделением численности обучающихся, являющихся иностранными гражданами)		
IV. Образовательные стандарты и требования			
21	Информация о федеральных государственных образовательных стандартах, федеральных государственных требованиях, об образовательных стандартах и самостоятельно устанавливаемых требованиях (при их наличии)	1 – информация представлена в полном объеме (информация о федеральных государственных образовательных стандартах и об образовательных стандартах с приложением (ссылками); 0,5 – представлена информация без приложений; 0 – информация отсутствует	
V. Руководство. Педагогический (научно-педагогический) состав			
22	Информация о руководителе образовательной организации, его заместителях, руководителях филиалов, представительств образовательной	1 – информация представлена в полном объеме (по всем педагогическим работникам);	

№ п.	Индикатор	Алгоритм определения фактического объема информации на сайте	Балл (1; 0,5 или 0)
I. Основные сведения			
	<p>организации (при их наличии), в том числе: фамилия, имя, отчество (при наличии) руководителя, его заместителей; должность руководителя, его заместителей; контактные телефоны; адреса электронной почты</p>	<p>0,5 – информация представлена частично (не по всем педагогическим работникам или не в полном объеме в соответствии с требованиями столбца 2);</p>	
23	<p>Информация о персональном составе педагогических работников с указанием уровня образования, квалификации и опыта работы, в том числе: фамилия, имя, отчество (при наличии) педагогического работника; занимаемая должность (должности); преподаваемые учебные предметы, курсы, дисциплины (модули); уровень (уровни) профессионального образования с указанием наименования направления подготовки и (или) специальности, в том числе научной, и квалификации; ученая степень (при наличии); ученое звание (при наличии); сведения о повышении квалификации (за последние 3 года); сведения о профессиональной переподготовке (при наличии); сведения о продолжительности опыта (лет) работы в профессиональной сфере, соответствующей образовательной деятельности по реализации учебных предметов, курсов, дисциплин (модулей); наименование общеобразовательной программы (общеобразовательных программ), код и наименование профессии, специальности (специальностей), направления (направлений) подготовки или укрупненной группы</p>	<p>0 – информация отсутствует</p>	

№ п.	Индикатор	Алгоритм определения фактического объема информации на сайте	Балл (1; 0,5 или 0)
I. Основные сведения			
	<p>профессий, специальностей и направлений подготовки профессиональной образовательной программы высшего образования по программам бакалавриата, программам специалитета, программам магистратуры, программам ординатуры и программам ассистентуры-стажировки, шифр и наименование области науки, группы научных специальностей, научной специальности программы (программ) подготовки научных и научно- педагогических кадров в аспирантуре (адъюнктуре), в реализации которых участвует педагогический работник</p>		
VI. Материально-техническое обеспечение и оснащенность образовательного процесса			
24	<p>Информация о материально-техническом обеспечении образовательной деятельности (в том числе о наличии оборудованных учебных кабинетов, объектов для проведения практических занятий, библиотек, объектов спорта, средств обучения и воспитания, в том числе приспособленных для использования инвалидами и лицами с ограниченными возможностями здоровья)</p>	<p>1 – информация представлена в полном объеме; 0,5 – информация представлена частично (не в полном объеме в соответствии с требованиями столбца 2); 0 – информация отсутствует</p>	
25	<p>Информация об условиях питания обучающихся, в том числе инвалидов и лиц с ограниченными возможностями здоровья</p>		
26	<p>Информация об условиях охраны здоровья обучающихся, в том числе инвалидов и лиц с ограниченными возможностями здоровья</p>		

№ п.	Индикатор	Алгоритм определения фактического объема информации на сайте	Балл (1; 0,5 или 0)
I. Основные сведения			
27	Информация о доступе к информационным системам и информационно-телекоммуникационным сетям, в том числе приспособленным для использования инвалидами и лицами с ограниченными возможностями здоровья		
28	Информация об электронных образовательных ресурсах, к которым обеспечивается доступ обучающихся, в том числе приспособленных для использования инвалидами и лицами с ограниченными возможностями здоровья		
29	Информация об обеспечении доступа в здания образовательной организации инвалидов и лиц с ограниченными возможностями здоровья		
30	Информация о наличии специальных технических средств обучения коллективного и индивидуального пользования для инвалидов и лиц с ограниченными возможностями здоровья		
VII. Доступная среда			
Информация о специальных условиях для обучения инвалидов и лиц с ограниченными возможностями здоровья, в том числе:			
31	О специально оборудованных учебных кабинетах, объектов для проведения практических занятий, библиотек, объектов спорта, средств обучения и воспитания, приспособленных для использования инвалидами и лицами с ограниченными возможностями здоровья	1 – информация представлена в полном объеме; 0,5 – информация представлена частично (не в полном объеме в соответствии с требованиями столбца 2); 0 – информация отсутствует	
32	Об обеспечении беспрепятственного доступа в		

№ п.	Индикатор	Алгоритм определения фактического объема информации на сайте	Балл (1; 0,5 или 0)
I. Основные сведения			
	здания образовательной организации		
33	О специальных условиях питания		
34	О специальных условиях охраны здоровья		
35	О доступе к информационным системам и информационно-телекоммуникационным сетям, приспособленным для использования инвалидами и лицами с ограниченными возможностями здоровья		
36	Об электронных образовательных ресурсах, к которым обеспечивается доступ инвалидов и лиц с ограниченными возможностями здоровья		
37	О наличии специальных технических средств обучения коллективного и индивидуального пользования		
38	О наличии условий для беспрепятственного доступа в общежитие, интернат		
39	О количестве жилых помещений в общежитии, интернате, приспособленных для использования инвалидами и лицами с ограниченными возможностями здоровья		
VIII. Международное сотрудничество			
40	Информация о заключенных и планируемых к заключению договорах с иностранными и (или) международными организациями по вопросам образования	1 – информация представлена; 0 – информация отсутствует	
41	Информация о международной аккредитации образовательных программ (при наличии)		
IX. Вакантные места для приема (перевода) обучающихся			

№ п.	Индикатор	Алгоритм определения фактического объема информации на сайте	Балл (1; 0,5 или 0)
I. Основные сведения			
42	Информация о количестве вакантных мест для приема (перевода) по каждой образовательной программе, профессии, специальности, направлению подготовки (на места, финансируемые за счет бюджетных ассигнований федерального бюджета, бюджетов субъектов Российской Федерации, местных бюджетов, по договорам об образовании за счет средств физических и (или) юридических лиц)	1 – информация представлена в полном объеме по всем образовательным программам; 0,5 – информация представлена частично (отсутствует информация хотя бы по одной образовательной программе, профессии, специальности, направлению подготовки); 0 – информация отсутствует	
X. Стипендии и меры поддержки обучающихся			
43	Информация о наличии общежития, интерната, в том числе приспособленных для использования инвалидами и лицами с ограниченными возможностями здоровья, а также о количестве жилых помещений в общежитии, интернате для иногородних обучающихся, формировании платы за проживание в общежитии	1 – информация представлена; 0 – информация отсутствует	
XI. Финансово-хозяйственная деятельность			
44	Информация об объеме образовательной деятельности, финансовое обеспечение которой осуществляется за счет бюджетных ассигнований федерального бюджета, бюджетов субъектов Российской Федерации, местных бюджетов, по договорам об образовании за счет средств физических и (или) юридических лиц	1 – информация представлена; 0 – информация отсутствует	
45	Информация о поступлении финансовых и материальных средств по итогам финансового		

№ п.	Индикатор	Алгоритм определения фактического объема информации на сайте	Балл (1; 0,5 или 0)
I. Основные сведения			
	года		
46	Информация о расходовании финансовых и материальных средств по итогам финансового года		
47	Копия плана финансово-хозяйственной деятельности образовательной организации, утвержденного в установленном законодательством Российской Федерации порядке, или бюджетной сметы образовательной организации		
XII. Платные образовательные услуги			
48	Документ о порядке оказания платных образовательных услуг, в том числе образец договора об оказании платных образовательных услуг, документ об утверждении стоимости обучения по каждой образовательной программе	1 – информация представлена в полном объеме; 0,5 – отсутствует один из указанных документов: образец договора об оказании платных образовательных услуг или документ об утверждении стоимости обучения по каждой образовательной программе; 0 – информация отсутствует	
49	Документ об установлении размера платы, взимаемой с родителей (законных представителей) за присмотр и уход детьми, осваивающими образовательные программы дошкольного образования в организациях, осуществляющих образовательную деятельность, за содержание детей в образовательной организации, реализующей образовательные программы начального	1 – информация представлена; 0 – информация отсутствует	

№ п.	Индикатор	Алгоритм определения фактического объема информации на сайте	Балл (1; 0,5 или 0)
I. Основные сведения			
	общего, основного общего или среднего общего образования, если в такой образовательной организации созданы условия для проживания обучающихся в интернате, либо за осуществление присмотра и ухода за детьми в группах продленного дня в образовательной организации, реализующей образовательные программы начального общего, основного общего или среднего общего образования		
XIII. Документы			
50	Отчет о результатах самообследования	1 – информация представлена; 0 – информация отсутствует	
Документы (в виде копий)			
51	Устав образовательной организации	1 – информация представлена; 0 – информация отсутствует	
52	Локальные нормативные акты, предусмотренные частью 2 статьи 30 Федерального закона от 29 декабря 2012 г. № 273-ФЗ «Об образовании в Российской Федерации» (по основным вопросам организации и осуществления образовательной деятельности, в том числе регламентирующие правила приема обучающихся, режим занятий обучающихся, формы, периодичность и порядок текущего контроля успеваемости и промежуточной аттестации обучающихся, порядок и основания перевода, отчисления и восстановления обучающихся, порядок оформления возникновения, приостановления	1 – информация представлена в полном объеме (все указанные локальные акты); 0,5 – информация представлена частично (отсутствует хотя бы один из актов, указанных в столбце 2); 0 – информация отсутствует	

№ п.	Индикатор	Алгоритм определения фактического объема информации на сайте	Балл (1; 0,5 или 0)
I. Основные сведения			
	и прекращения отношений между образовательной организацией и обучающимися и (или) родителями (законными представителями) несовершеннолетних обучающихся), а также правила внутреннего распорядка обучающихся, правила внутреннего трудового распорядка и коллективный договор (при наличии)		
53	Предписания органов, осуществляющих государственный контроль (надзор) в сфере образования, отчеты об исполнении таких предписаний (при наличии)	1 – информация представлена в полном объеме; 0,5 – при наличии предписания органов, осуществляющих государственный контроль (надзор) в сфере образования, отсутствует отчет об исполнении такого предписания; 0 – информация отсутствует	
Всего			ИТОГ от 0 до 53

2. Наличие на официальном сайте организации информации о дистанционных способах взаимодействия с получателями услуг и их функционирование (протокол 5):

Параметры показателя оценки качества, подлежащие оценке	Присутствует, функционирует – 1, Отсутствует - 0 Присутствует, но не функционирует - 0
- телефона;	

- электронной почты;	
- электронных сервисов (форма для подачи электронного обращения, получение консультации по оказываемым услугам);	
- технической возможности выражения получателями образовательных услуг мнения о качестве оказания услуг (наличие анкеты для опроса граждан или гиперссылки на нее)	
- раздела «Часто задаваемые вопросы»	
- Наличие альтернативной версии официального сайта организации для инвалидов по зрению	
- Наличие раздела «Независимая оценка качества оказания услуг» на официальном сайте образовательной организации	
- Наличие в разделе «Независимая оценка качества оказания услуг» на официальном сайте образовательной организации планов по итогам НОК в 2019 году	
- Наличие в разделе «Независимая оценка качества оказания услуг» на официальном сайте образовательной организации отчетов по реализации планов мероприятий по результатам НОК в 2019 году, реализованных в полном объеме (по состоянию 31.12.2022) * (за 2019, 2020, 2021 годы (до полной их реализации). В случае реализации плана в полном объеме, например, в 2019 году, отчеты о реализации планов за 2020-2021 не размещаются	
- Наличие гиперссылки (возможности перехода) на сайт bus.gov.ru с результатами независимой оценки качества оказания услуг образовательными организациями	
- Наличие кликабельного баннера с переходом на карточку образовательной организации сайта bus.gov.ru, на котором реализована возможность оставить отзыв гражданами о качестве услуг, предоставляемых образовательными организациями, с приглашением заинтересованных лиц воспользоваться предоставленным ресурсом и принять участие в оценке деятельности образовательных организаций	

ПРИЛОЖЕНИЕ Е

ПЕРЕЧЕНЬ ОБРАЗОВАТЕЛЬНЫХ ОРГАНИЗАЦИЙ, В ОТНОШЕНИИ КОТОРЫХ ПРОИЗВЕДЕНА НОК УООД В 2022 ГОДУ

№ п/п	Муниципальное образование	ИНН	Сокращенное наименование ОО	Число получателей услуг	Выборка (плановая)	Выборка (фактическая)	Доля опрошенных
1	Алапаевское муниципальное образование	6601009672	МДОУ "Арамашевский детский сад"	142	57	98	69%
2	Алапаевское муниципальное образование	6601009739	МДОУ "Детский сад № 19 п.г.т. В. Синячиха общеразвивающего вида"	91	36	46	51%
3	Алапаевское муниципальное образование	6601007273	МДОУ "Детский сад № 22 п.г.т. В. Синячиха"	160	64	70	44%
4	Алапаевское муниципальное образование	6677000493	МДОУ "Детский сад "Левушка"	161	64	80	50%
5	Алапаевское муниципальное образование	6601006833	МДОУ "Детский сад п. Заря"	143	57	58	41%
6	Алапаевское муниципальное образование	6601015757	МДОУ "Детский сад "Солнышко" общеразвивающего вида"	168	67	97	58%

№ п/п	Муниципальное образование	ИНН	Сокращенное наименование ОО	Число получателей услуг	Выборка (плановая)	Выборка (фактическая)	Доля опрошенных
7	Алапаевское муниципальное образование	6601009680	МДОУ "Коптеловский детский сад"	85	34	52	61%
8	Алапаевское муниципальное образование	6601008164	МДОУ "Костинский детский сад"	134	54	121	90%
9	Арамильский городской округ	6652011278	Детский сад № 1 "Аленка"	281	112	117	42%
10	Арамильский городской округ	6685028189	Детский сад № 2 "Радуга"	176	70	77	44%
11	Арамильский городской округ	6652013980	Детский сад № 3 "Родничок"	342	137	146	43%
12	Арамильский городской округ	6685041341	Детский сад № 7 "Золотой ключик"	202	81	86	43%
13	Арамильский городской округ	6685041334	МАДОУ № 8	185	74	89	48%

№ п/п	Муниципальное образование	ИНН	Сокращенное наименование ОО	Число получателей услуг	Выборка (плановая)	Выборка (фактическая)	Доля опрошенных
14	Арамильский городской округ	6652011260	Детский сад № 4	236	94	113	48%
15	Арамильский городской округ	6652011197	МБДОУ детский сад № 5 "Светлячок"	220	88	92	42%
16	Артёмовский городской округ	6677005861	МАДОУ № 5	195	78	104	53%
17	Артёмовский городской округ	6602007974	МАДОУ № 6	412	165	165	40%
18	Артёмовский городской округ	6602007893	МАДОУ № 18	92	37	49	53%
19	Артёмовский городской округ	6602014072	МАДОУ ЦРР № 32	177	71	77	44%

№ п/п	Муниципальное образование	ИНН	Сокращенное наименование ОО	Число получателей услуг	Выборка (плановая)	Выборка (фактическая)	Доля опрошенных
20	Артёмовский городской округ	6602007815	МБДОУ № 12	106	42	82	77%
21	Артёмовский городской округ	6602007999	МБДОУ № 13	47	19	22	47%
22	Артёмовский городской округ	6602007082	МБДОУ № 15	150	60	73	49%
23	Артёмовский городской округ	6602007124	МБДОУ № 21	204	82	126	62%
24	Артёмовский городской округ	6602007981	МБДОУ № 26	38	15	23	61%
25	Артёмовский городской округ	6602012780	МБДОУ № 27	132	53	63	48%
26	Артёмовский городской округ	6677005533	МБДОУ № 31	99	40	42	42%

№ п/п	Муниципальное образование	ИНН	Сокращенное наименование ОО	Число получателей услуг	Выборка (плановая)	Выборка (фактическая)	Доля опрошенных
27	Артёмовский городской округ	6602007090	МБДОУ № 33	115	46	76	66%
28	Артёмовский городской округ	6602007773	МБДОУ № 38	25	10	16	64%
29	Артёмовский городской округ	6602007935	МБДОУ № 39	50	20	29	58%
30	Артёмовский городской округ	6602007131	МБДОУ № 4	187	75	103	55%
31	Артёмовский городской округ	6602007879	МБДОУ № 7	149	60	87	58%
32	Артёмовский городской округ	6602007759	МБДОУ № 37	68	27	34	50%
33	Артёмовский городской округ	6602007075	МБДОУ № 22	50	20	44	88%

№ п/п	Муниципальное образование	ИНН	Сокращенное наименование ОО	Число получателей услуг	Выборка (плановая)	Выборка (фактическая)	Доля опрошенных
34	Артёмовский городской округ	6602008544	МБДОУ № 1	94	38	45	48%
35	Артёмовский городской округ	6602007156	МБДОУ № 2	37	15	16	43%
36	Артёмовский городской округ	6602007886	МБДОУ № 30	110	44	82	75%
37	Артёмовский городской округ	6602007942	МБДОУ № 35	83	33	54	65%
38	Артинский городской округ	6619017096	МАДОУ "Детский сад "Капелька"	253	101	222	88%
39	Артинский городской округ	6646017240	МАДОУ "Детский сад "Радуга"	168	67	104	62%
40	Артинский городской округ	6636006249	МАДОУ "Детский сад "Сказка"	378	151	183	48%
41	Асбестовский городской округ	6603009597	МАДОУ "Детский сад комбинированного вида №	201	80	108	54%

№ п/п	Муниципальное образование	ИНН	Сокращенное наименование ОО	Число получателей услуг	Выборка (плановая)	Выборка (фактическая)	Доля опрошенных
			25" АГО				
42	Асбестовский городской округ	6603009558	МАДОУ ДС КВ № 27	231	92	132	57%
43	Асбестовский городской округ	6603010151	МА ДОУ "Детский сад комбинированного вида № 56" АГО	199	80	106	53%
44	Асбестовский городской округ	6603009572	МАДОУ "Детский сад комбинированного вида № 60"	250	100	119	48%
45	Асбестовский городской округ	6603011081	МАДОУ Детский сад № 62	251	100	130	52%
46	Асбестовский городской округ	6683004658	МАДОУ "Детский сад "Теремок"	235	94	231	98%
47	Асбестовский городской округ	6603010000	МБ ДОУ "Детский сад № 2" АГО	110	44	69	63%
48	Асбестовский городской округ	6603011243	Детский сад № 32	121	48	50	41%

№ п/п	Муниципальное образование	ИНН	Сокращенное наименование ОО	Число получателей услуг	Выборка (плановая)	Выборка (фактическая)	Доля опрошенных
49	Асбестовский городской округ	6603009621	МБ ДООУ "Детский сад № 35" АГО	110	44	58	53%
50	Асбестовский городской округ	6603009639	МБДООУ "Детский сад № 40"	120	48	78	65%
51	Асбестовский городской округ	6603010095	Детский сад № 46	80	32	69	86%
52	Асбестовский городской округ	6603022439	Детский сад № 47	110	44	44	40%
53	Асбестовский городской округ	6603011035	МБДООУ "Детский сад "Журавушка"	233	93	99	42%
54	Асбестовский городской округ	6603009565	"Детский сад 29"	154	62	93	60%
55	Асбестовский городской округ	6603010345	МБДООУ "Детский сад № 38" АГО	115	46	74	64%
56	Асбестовский городской округ	6603009974	МБДООУ "Детский сад № 52" АГО	190	76	76	40%

№ п/п	Муниципальное образование	ИНН	Сокращенное наименование ОО	Число получателей услуг	Выборка (плановая)	Выборка (фактическая)	Доля опрошенных
57	Асбестовский городской округ	6603012328	Детский сад № 53	220	88	89	40%
58	Асбестовский городской округ	6603007977	МБДОУ ДС КВ "Кирпичики"	100	40	47	47%
59	Асбестовский городской округ	6603011028	Детский сад "Малыш"	160	64	104	65%
60	Асбестовский городской округ	6603009580	Детский сад № 31	268	107	128	48%
61	Асбестовский городской округ	6603004542	МБДОУ "Детский сад "Радость"	178	71	130	73%
62	Асбестовский городской округ	6603009935	МБ ДОУ "Центр развития ребенка - детский сад № 22"	116	46	64	55%
63	Ачитский городской округ	6637002825	МКДОУ АГО "Ачитский детский сад "Улыбка"	794	318	554	70%
64	Байкаловский муниципальный район	6676001896	МАДОУ "Байкаловский детский сад № 1 "Теремок"	143	57	74	52%

№ п/п	Муниципальное образование	ИНН	Сокращенное наименование ОО	Число получателей услуг	Выборка (плановая)	Выборка (фактическая)	Доля опрошенных
65	Байкаловский муниципальный район	6638002320	МКДОУ Байкаловский детский сад № 2 "Родничок"	55	22	26	47%
66	Байкаловский муниципальный район	6638002391	МКДОУ Байкаловский детский сад № 4 "Богатырь"	95	38	49	52%
67	Байкаловский муниципальный район	6638002377	МКДОУ Байкаловский детский сад № 5 "Светлячок"	70	28	30	43%
68	Байкаловский муниципальный район	6638002401	МКДОУ Байкаловский детский сад № 6 "Рябинушка"	59	24	29	49%
69	Байкаловский муниципальный район	6638002338	МКДОУ Вязовский детский сад	36	14	16	44%
70	Байкаловский муниципальный район	6638002289	МКДОУ Городищенский детский сад "Золотой ключик"	24	10	22	92%
71	Байкаловский муниципальный район	6638002313	МКДОУ Еланский детский сад "Колосок"	58	23	44	76%

№ п/п	Муниципальное образование	ИНН	Сокращенное наименование ОО	Число получателей услуг	Выборка (плановая)	Выборка (фактическая)	Доля опрошенных
72	Байкаловский муниципальный район	6638002306	МКДОУ Краснополянский детский сад	27	11	11	41%
73	Байкаловский муниципальный район	6638002232	МКДОУ "Липовский детский сад"	15	6	6	40%
74	Байкаловский муниципальный район	6638002257	МКДОУ Ляпуновский детский сад "Ромашка"	60	24	48	80%
75	Байкаловский муниципальный район	6638002264	МКДОУ Нижне-Иленский детский сад	35	14	14	40%
76	Байкаловский муниципальный район	6638002240	МКДОУ Палецковский детский сад	39	16	16	41%
77	Байкаловский муниципальный район	6638002296	МКДОУ Шадринский детский сад	38	15	31	82%

№ п/п	Муниципальное образование	ИНН	Сокращенное наименование ОО	Число получателей услуг	Выборка (плановая)	Выборка (фактическая)	Доля опрошенных
78	Белоярский городской округ	6639006247	МАДОУ детский сад № 34 "Родничок"	412	165	176	43%
79	Белоярский городской округ	6639005589	МАДОУ "Детский сад № 12 "Малышок"	110	44	45	41%
80	Белоярский городской округ	6639005229	МАДОУ - Детский сад № 21 "Ягодка"	72	29	37	51%
81	Белоярский городской округ	6639005490	МБДОУ детский сад № 10 "Ромашка"	84	34	47	56%
82	Белоярский городской округ	6639008830	МБДОУ № 15 "Сказка"	80	32	40	50%
83	Белоярский городской округ	6639005324	МБДОУ-Детский сад № 16 "Колокольчик"	54	22	26	48%

№ п/п	Муниципальное образование	ИНН	Сокращенное наименование ОО	Число получателей услуг	Выборка (плановая)	Выборка (фактическая)	Доля опрошенных
84	Белоярский городской округ	6639010885	МБДОУ № 60 "Росинка"	67	27	36	54%
85	Белоярский городской округ	6639008886	МБДОУ "Детский сад № 8 "Родничок"	43	17	24	56%
86	Белоярский городской округ	6639007762	МБДОУ - Детский сад № 9 "Улыбка"	29	12	23	79%
87	Белоярский городской округ	6639006938	МБДОУ Детский сад № 17 "Березка"	90	36	40	44%
88	Белоярский городской округ	6639005420	МБДОУ детский сад № 2 "Солнышко"	258	103	103	40%
89	Белоярский городской округ	6639004881	МБДОУ детский сад № 3 "Рябинка"	60	24	28	47%
90	Белоярский городской округ	6639005571	МБДОУ детский сад № 4 "Светлячок"	131	52	76	58%

№ п/п	Муниципальное образование	ИНН	Сокращенное наименование ОО	Число получателей услуг	Выборка (плановая)	Выборка (фактическая)	Доля опрошенных
91	Березовский городской округ	6678024056	БМАДОУ "Детский сад № 1"	307	123	133	43%
92	Березовский городской округ	6604021170	БМАДОУ "Детский сад № 13"	140	56	93	66%
93	Березовский городской округ	6604009590	БМАДОУ "Детский сад № 16"	261	104	107	41%
94	Березовский городской округ	6604009783	БМАДОУ "Детский сад № 18"	166	66	75	45%
95	Березовский городской округ	6604009335	БМАДОУ "Детский сад № 19"	152	61	61	40%
96	Березовский городской округ	6604009494	БМАДОУ "Детский сад № 2"	124	50	55	44%
97	Березовский городской округ	6604009663	БМАДОУ "Детский сад № 22"	304	122	146	48%
98	Березовский городской округ	6678103036	БМАДОУ "Детский сад № 23 "Золотой ключик"	268	107	140	52%

№ п/п	Муниципальное образование	ИНН	Сокращенное наименование ОО	Число получателей услуг	Выборка (плановая)	Выборка (фактическая)	Доля опрошенных
99	Березовский городской округ	6604010154	БМАДОУ "Детский сад № 27"	274	110	116	42%
100	Березовский городской округ	6604009543	БМАДОУ "Детский сад № 35"	232	93	100	43%
101	Березовский городской округ	6604009423	БМАДОУ "Детский сад № 36"	131	52	73	56%
102	Березовский городской округ	6604009906	БМАДОУ "Детский сад № 39"	284	114	114	40%
103	Березовский городской округ	6604009536	БМАДОУ "Детский сад № 4"	138	55	57	41%
104	Березовский городской округ	6604028144	БМАДОУ "Детский сад № 40"	192	77	83	43%
105	Березовский городской округ	6678007131	БМАДОУ "Детский сад № 5"	500	200	209	42%
106	Березовский городской округ	6678108490	БМАДОУ "Детский сад № 50"	135	54	57	42%
107	Березовский городской округ	6604010010	БМАДОУ "Детский сад № 50"	145	58	63	43%

№ п/п	Муниципальное образование	ИНН	Сокращенное наименование ОО	Число получателей услуг	Выборка (плановая)	Выборка (фактическая)	Доля опрошенных
	округ		9"				
108	Березовский городской округ	6604009303	БМАДОУ "Детский сад № 12"	572	229	230	40%
109	Березовский городской округ	6678102089	БМАДОУ "Детский сад № 48 "Росток"	139	56	63	45%
110	Березовский городской округ	6604009462	БМАДОУ "Детский сад № 41"	268	107	166	62%
111	Березовский городской округ	6604009769	БМАДОУ "Детский сад № 17"	256	102	127	50%
112	Березовский городской округ	6678044126	БМАДОУ "Детский сад № 7 "Седьмое королевство"	265	106	110	42%
113	Бисертский городской округ	6646013478	МКДОУ № 2 д/с "Колокольчик"	137	55	70	51%
114	Бисертский городской округ	6646009168	МКДОУ № 3 д/с "Рябинка"	136	54	66	49%

№ п/п	Муниципальное образование	ИНН	Сокращенное наименование ОО	Число получателей услуг	Выборка (плановая)	Выборка (фактическая)	Доля опрошенных
115	Бисертский городской округ	6646009626	МКДОУ № 4 д/с "Одуванчик" с. Киргишаны	12	5	7	58%
116	Бисертский городской округ	6646009200	МКДОУ № 1	286	114	124	43%
117	Верхнесалдинский городской округ	6607008298	"Детский сад № 19 "Чебурашка"	185	74	120	65%
118	Верхнесалдинский городской округ	6607008146	МАДОУ "Детский сад № 2 "Елочка"	368	147	319	87%
119	Верхнесалдинский городской округ	6607010924	МАДОУ № 26 "Дюймовочка"	112	45	57	51%
120	Верхнесалдинский городской округ	6607008234	МАДОУ "Детский сад № 4 "Утенки"	205	82	191	93%
121	Верхнесалдинский городской округ	6607008241	МАДОУ № 51	195	78	146	75%
122	Верхнесалдинский городской округ	6607008273	Детский сад № 24	225	90	116	52%

№ п/п	Муниципальное образование	ИНН	Сокращенное наименование ОО	Число получателей услуг	Выборка (плановая)	Выборка (фактическая)	Доля опрошенных
123	Верхнесалдинский городской округ	6607008178	Детский сад № 43	136	54	96	71%
124	Верхнесалдинский городской округ	6607008266	МАДОУ "Детский сад № 5 "Золотая рыбка"	112	45	56	50%
125	Верхнесалдинский городской округ	6607008185	МАДОУ № 52 "Рябинка"	220	88	89	40%
126	Верхнесалдинский городской округ	6607008604	МБДОУ № 17 "Березка"	28	11	14	50%
127	Верхнесалдинский городской округ	6607008153	МБДОУ № 22 "Родничок"	93	37	47	51%
128	Верхнесалдинский городской округ	6607008393	МБДОУ "Детский сад № 39 "Журавлик"	100	40	46	46%
129	Верхнесалдинский городской округ	6607008114	МБДОУ "Детский сад № 41 "Петушок"	112	45	68	61%
130	Верхнесалдинский городской округ	6607008280	МБДОУ № 1 "Солнышко"	154	62	127	82%

№ п/п	Муниципальное образование	ИНН	Сокращенное наименование ОО	Число получателей услуг	Выборка (плановая)	Выборка (фактическая)	Доля опрошенных
131	Верхнесалдинский городской округ	6607008139	МБДОУ "Детский сад № 13 "Малышок"	94	38	38	40%
132	Верхнесалдинский городской округ	6607008481	Детский сад № 42	136	54	62	46%
133	Верхнесалдинский городской округ	6607012495	Детский сад № 6	96	38	39	41%
134	Верхнесалдинский городской округ	6607014333	МБДОУ "Детский сад № 7 "Мишутка"	78	31	54	69%
135	Верхнесалдинский городской округ	6607008107	МБДОУ № 20 "Кораблик"	124	50	100	81%
136	Верхнесалдинский городской округ	6607008386	МКДОУ "Детский сад № 21 "Василек"	24	10	23	96%
137	Верхнесалдинский городской округ	6607008403	МКДОУ "Детский сад № 28 "Гусельки"	25	10	16	64%
138	Верхнесалдинский городской округ	6607008788	МКДОУ "Детский сад № 29 "Теремок"	30	12	29	97%

№ п/п	Муниципальное образование	ИНН	Сокращенное наименование ОО	Число получателей услуг	Выборка (плановая)	Выборка (фактическая)	Доля опрошенных
139	Волчанский городской округ	6614004657	МАДОУ ДС № 4	263	105	142	54%
140	Волчанский городской округ	6614004664	МАДОУ ДС № 1	157	63	75	48%
141	Гаринский городской округ	6641001581	МБДОУ детский сад "Березка"	99	40	49	49%
142	Горноуральский городской округ	6623083260	МБДОУ детский сад № 1	84	34	44	52%
143	Горноуральский городской округ	6648014244	МБДОУ детский сад № 16	120	48	82	68%
144	Горноуральский городской округ	6648014325	МБДОУ детский сад № 18	50	20	20	40%
145	Горноуральский городской округ	6623036800	МБДОУ детский сад № 26	155	62	76	49%

№ п/п	Муниципальное образование	ИНН	Сокращенное наименование ОО	Число получателей услуг	Выборка (плановая)	Выборка (фактическая)	Доля опрошенных
146	Горноуральский городской округ	6648012840	МБДОУ детский сад № 30 комбинированного вида	138	55	79	57%
147	Горноуральский городской округ	6648014406	МБДОУ детский сад № 34	34	14	26	76%
148	Горноуральский городской округ	6648013089	МБДОУ "Детский сад № 50"	144	58	106	74%
149	Горноуральский городской округ	6648014269	МБДОУ детский сад № 55	28	11	14	50%
150	Горноуральский городской округ	6648013226	МБДОУ детский сад № 87	93	37	61	66%
151	Горноуральский городской округ	6648013113	МБДОУ детский сад комбинированного вида № 2	84	34	54	64%

№ п/п	Муниципальное образование	ИНН	Сокращенное наименование ОО	Число получателей услуг	Выборка (плановая)	Выборка (фактическая)	Доля опрошенных
152	Горноуральский городской округ	6648010105	МБДОУ детский сад комбинированного вида № 20	106	42	46	43%
153	Горноуральский городской округ	6648010225	МБДОУ детский сад № 24 "Сказка"	169	68	99	59%
154	город Каменск-Уральский	6612998890	ЧДОУ "Детский сад "Чудесный остров"	320	128	306	96%
155	Город Нижний Тагил	6623098877	МАДОУ д/с "Гармония"	827	331	343	41%
156	Город Нижний Тагил	6623050480	МАДОУ д/с "Детство"	6172	600	2204	36%
157	Город Нижний Тагил	6623014041	МАДОУ "Маячок"	2112	600	717	34%
158	Город Нижний Тагил	6623065617	МАДОУ "Радость"	7162	600	852	12%
159	Город Нижний Тагил	6623098838	МАДОУ д/с "Солнечный круг"	894	358	400	45%

№ п/п	Муниципальное образование	ИНН	Сокращенное наименование ОО	Число получателей услуг	Выборка (плановая)	Выборка (фактическая)	Доля опрошенных
160	Город Нижний Тагил	6623098860	МАДОУ д/с "Солнышко"	2440	600	607	25%
161	Город Нижний Тагил	6668016024	МАОУ СОШ № 23 им. Ю.И. Батухтина	295	118	243	82%
162	Город Нижний Тагил	6623003145	МАОУ СОШ № 24	316	126	280	89%
163	Город Нижний Тагил	6648010458	МКОУ ООШ № 12 д. Усть-Утка	15	6	10	67%
164	городской округ Богданович	6633017980	МАДОУ № 1 "Детский сад будущего"	116	46	69	59%
165	городской округ Богданович	6605006217	МАДОУ "Малыш"	153	61	62	41%
166	городской округ Богданович	6605006680	МАДОУ "Детский сад № 9"	119	48	55	46%
167	городской округ Богданович	6605006697	МАДОУ "Детский сад № 11"	153	61	69	45%

№ п/п	Муниципальное образование	ИНН	Сокращенное наименование ОО	Число получателей услуг	Выборка (плановая)	Выборка (фактическая)	Доля опрошенных
168	городской округ Богданович	6605006390	МАДОУ № 13	97	39	64	66%
169	городской округ Богданович	6605006224	МАДОУ детский сад № 15	115	46	47	41%
170	городской округ Богданович	6605006256	МАДОУ № 17 "Земляничка"	105	42	55	52%
171	городской округ Богданович	6605006577	МАДОУ детский сад № 19	120	48	49	41%
172	городской округ Богданович	6605006665	МАДОУ "Детский сад № 20"	110	44	50	45%
173	городской округ Богданович	6605007387	МАДОУ "Детский сад № 21"	140	56	126	90%
174	городской округ Богданович	6605006418	МАДОУ детский сад № 22	66	26	28	42%

№ п/п	Муниципальное образование	ИНН	Сокращенное наименование ОО	Число получателей услуг	Выборка (плановая)	Выборка (фактическая)	Доля опрошенных
175	городской округ Богданович	6605006351	МАДОУ детский сад № 23	106	42	49	46%
176	городской округ Богданович	6605007098	МАДОУ детский сад № 24	32	13	14	44%
177	городской округ Богданович	6605007436	МАДОУ "Детский сад № 25"	48	19	25	52%
178	городской округ Богданович	6605006520	МАДОУ детский сад № 29	35	14	14	40%
179	городской округ Богданович	6605006425	МАДОУ детский сад № 31 "Солнышко"	43	17	23	53%
180	городской округ Богданович	6605006457	МАДОУ д/с № 37	86	34	43	50%
181	городской округ Богданович	6633012886	МАДОУ "Детский сад № 39 "Гнездышко"	124	50	58	47%

№ п/п	Муниципальное образование	ИНН	Сокращенное наименование ОО	Число получателей услуг	Выборка (плановая)	Выборка (фактическая)	Доля опрошенных
182	городской округ Богданович	6605006880	МАДОУ № 40 "Цветик-семицветик"	47	19	26	55%
183	городской округ Богданович	6605005950	МАДОУ детский сад № 45	120	48	62	52%
184	городской округ Богданович	6605007394	МАДОУ № 7	72	29	29	40%
185	городской округ Богданович	6605006136	МАДОУ "Сказка"	210	84	91	43%
186	городской округ Богданович	6633017010	МДОУ № 38 "Детский сад будущего"	101	40	44	44%
187	городской округ Богданович	6605006440	МДОУ "Детский сад № 18"	150	60	87	58%
188	городской округ Богданович	6605006312	МДОУ детский сад № 28	98	39	50	51%
189	городской округ Богданович	6633022789	МДОУ "ЦРР № 2 "Радуга детства"	177	71	88	50%

№ п/п	Муниципальное образование	ИНН	Сокращенное наименование ОО	Число получателей услуг	Выборка (плановая)	Выборка (фактическая)	Доля опрошенных
190	Городской округ Верхнее Дуброво	6639004970	МАДОУ "Жаворонок"	134	54	58	43%
191	Городской округ Верхнее Дуброво	6683001375	МАДОУ "Теремок"	50	20	26	52%
192	Городской округ Верх-Нейвинский	6621007793	МАДОУ детский сад "Солнышко"	94	38	39	41%
193	Городской округ Верхний Тагил	6616005913	МАДОУ "Детский сад № 25"	192	77	86	45%
194	Городской округ Верхний Тагил	6616006106	МАДОУ ЦРР - д/с № 9	408	163	171	42%
195	Городской округ Верхняя Пышма	6686023271	МАДОУ "Детский сад № 1"	220	88	88	40%
196	Городской округ Верхняя Пышма	6606012728	МАДОУ "Детский сад № 11"	276	110	182	66%

№ п/п	Муниципальное образование	ИНН	Сокращенное наименование ОО	Число получателей услуг	Выборка (плановая)	Выборка (фактическая)	Доля опрошенных
197	Городской округ Верхняя Пышма	6686070218	МАДОУ Детский сад № 13	165	66	71	43%
198	Городской округ Верхняя Пышма	6606012799	МАДОУ "Детский сад № 17"	140	56	69	49%
199	Городской округ Верхняя Пышма	6606012767	МАДОУ "Детский сад № 19"	124	50	60	48%
200	Городской округ Верхняя Пышма	6686073089	МАДОУ "Детский сад № 2"	270	108	111	41%
201	Городской округ Верхняя Пышма	6606012887	МАДОУ "Детский сад № 22"	260	104	106	41%
202	Городской округ Верхняя Пышма	6606012894	МАДОУ "Детский сад № 23"	138	55	86	62%
203	Городской округ Верхняя Пышма	6606012870	МАДОУ "Детский сад № 24"	107	43	49	46%
204	Городской округ Верхняя Пышма	6606012735	МАДОУ "Детский сад № 26"	95	38	49	52%
205	Городской округ Верхняя Пышма	6606012710	МАДОУ "Детский сад № 28"	263	105	107	41%

№ п/п	Муниципальное образование	ИНН	Сокращенное наименование ОО	Число получателей услуг	Выборка (плановая)	Выборка (фактическая)	Доля опрошенных
206	Городской округ Верхняя Пышма	6606012742	МАДОУ "Детский сад № 29"	244	98	102	42%
207	Городской округ Верхняя Пышма	6686074780	МАДОУ "Детский сад № 3"	273	109	117	43%
208	Городской округ Верхняя Пышма	6606036246	МАДОУ "Детский сад № 31"	85	34	53	62%
209	Городской округ Верхняя Пышма	6606012816	МАДОУ "Детский сад № 34"	275	110	130	47%
210	Городской округ Верхняя Пышма	6606012750	МАДОУ "Детский сад № 36"	140	56	58	41%
211	Городской округ Верхняя Пышма	6606012862	МАДОУ "Детский сад № 4"	176	70	76	43%
212	Городской округ Верхняя Пышма	6606012809	МАДОУ "Детский сад № 40"	115	46	92	80%
213	Городской округ Верхняя Пышма	6606036239	МАДОУ "Детский сад № 41"	120	48	51	43%
214	Городской округ Верхняя Пышма	6606023649	МАДОУ "Детский сад № 42"	240	96	108	45%

№ п/п	Муниципальное образование	ИНН	Сокращенное наименование ОО	Число получателей услуг	Выборка (плановая)	Выборка (фактическая)	Доля опрошенных
215	Городской округ Верхняя Пышма	6606012774	МАДОУ "Детский сад № 45"	140	56	93	66%
216	Городской округ Верхняя Пышма	6606012679	МАДОУ "Детский сад № 47"	228	91	131	57%
217	Городской округ Верхняя Пышма	6606018494	МАДОУ "Детский сад № 48"	257	103	113	44%
218	Городской округ Верхняя Пышма	6686067960	МАДОУ "Детский сад № 5"	262	105	107	41%
219	Городской округ Верхняя Пышма	6606018470	МАДОУ "Детский сад № 6"	565	226	231	41%
220	Городской округ Верхняя Пышма	6606018487	МАДОУ "Детский сад № 69"	111	44	49	44%
221	Городской округ Верхняя Пышма	6686051840	МАДОУ детский сад № 8	270	108	145	54%
222	Городской округ Верхняя Пышма	6686074886	МАДОУ "Детский сад № 9"	333	133	157	47%

№ п/п	Муниципальное образование	ИНН	Сокращенное наименование ОО	Число получателей услуг	Выборка (плановая)	Выборка (фактическая)	Доля опрошенных
223	Городской округ Верхняя Пышма	6686067952	МАДОУ ЦРР детский сад № 7	351	140	144	41%
224	Городской округ Верхняя Тура	6620007286	МБДОУ "Детский сад № 11"	27	11	13	48%
225	Городской округ Верхняя Тура	6620007279	МБДОУ "Детский сад № 12"	59	24	33	56%
226	Городской округ Верхняя Тура	6620016749	МБДОУ д/сад № 45	89	36	72	81%
227	Городской округ Верхняя Тура	6620007261	МБДОУ "Детский сад № 47"	76	30	36	47%
228	Городской округ Верхняя Тура	6620007254	МБДОУ № 56	107	43	45	42%
229	Городской округ Верхняя Тура	6620007021	МБДОУ ЦРР - д/сад № 35	182	73	83	46%
230	Городской округ Верхотурский	6640002720	МАДОУ "Детский сад № 19"	107	43	47	44%
231	Городской округ Верхотурский	6640002737	МАДОУ "Детский сад № 25"	210	84	205	98%

№ п/п	Муниципальное образование	ИНН	Сокращенное наименование ОО	Число получателей услуг	Выборка (плановая)	Выборка (фактическая)	Доля опрошенных
232	Городской округ Верхотурский	6640002825	МАДОУ "Детский сад № 3"	105	42	47	45%
233	Городской округ Верхотурский	6640002751	МБДОУ "Детский сад № 17"	170	68	74	44%
234	Городской округ Верхотурский	6640002783	МКДОУ "Детский сад № 24"	20	8	17	85%
235	Городской округ город Лесной	6630007126	МАДОУ "Детский сад № 29 "Даренка"	213	85	89	42%
236	Городской округ город Лесной	6630011757	МАДОУ "Детский сад № 30 "Жемчужина"	241	96	128	53%
237	Городской округ город Лесной	6630007133	МБДОУ "Детский сад № 15 "Аленушка"	101	40	55	54%
238	Городской округ город Лесной	6630006980	МБДОУ "Детский сад № 17 "Пингвин" комбинированного вида"	200	80	82	41%
239	Городской округ город Лесной	6630007091	МБДОУ "Детский сад № 19 "Лилия"	134	54	84	63%

№ п/п	Муниципальное образование	ИНН	Сокращенное наименование ОО	Число получателей услуг	Выборка (плановая)	Выборка (фактическая)	Доля опрошенных
240	Городской округ город Лесной	6630007077	МБДОУ "Детский сад № 2 "Красная Шапочка"	138	55	67	49%
241	Городской округ город Лесной	6630007006	МБДОУ "Детский сад № 20 "Ласточка"	187	75	79	42%
242	Городской округ город Лесной	6630007013	МБДОУ "Детский сад № 21 "Чебурашка"	181	72	122	67%
243	Городской округ город Лесной	6630007101	МБДОУ "Детский сад № 22 "Яблонька"	156	62	62	40%
244	Городской округ город Лесной	6630007020	МБДОУ "Детский сад № 23 "Уральская сказка"	91	36	47	52%
245	Городской округ город Лесной	6630007119	МБДОУ "Детский сад № 24 "Светлячок"	150	60	136	91%
246	Городской округ город Лесной	6630007052	МБДОУ "Детский сад № 28 "Ветерок"	215	86	98	46%
247	Городской округ город Лесной	6630006884	МБДОУ "Детский сад № 4 "Теремок"	34	14	31	91%
248	Городской округ город Лесной	6630007084	МБДОУ "Детский сад № 6 "Золотой петушок"	293	117	172	59%

№ п/п	Муниципальное образование	ИНН	Сокращенное наименование ОО	Число получателей услуг	Выборка (плановая)	Выборка (фактическая)	Доля опрошенных
249	Городской округ город Лесной	6630006901	МБДОУ "Детский сад № 7 "Огонек"	79	32	54	68%
250	Городской округ город Лесной	6630008673	МБДОУ "Детский сад № 9 "Белоснежка"	79	32	44	56%
251	Городской округ город Лесной	6630006997	МБДОУ "ЦРР - детский сад № 18 "Семицветик"	236	94	111	47%
252	городской округ Дегтярск	6684018903	МАДОУ "Детский сад № 1"	130	52	80	62%
253	городской округ Дегтярск	6627013271	МАДОУ "Детский сад № 24"	121	48	61	50%
254	городской округ Дегтярск	6627013264	МБДОУ "Детский сад № 20"	75	30	67	89%
255	городской округ Дегтярск	6627013289	МБДОУ "Детский сад № 38"	76	30	52	68%
256	городской округ Дегтярск	6627013240	МБДОУ "Детский сад № 11"	137	55	59	43%
257	городской округ Дегтярск	6627013257	МБДОУ "Детский сад № 16"	140	56	136	97%

№ п/п	Муниципальное образование	ИНН	Сокращенное наименование ОО	Число получателей услуг	Выборка (плановая)	Выборка (фактическая)	Доля опрошенных
258	городской округ Дегтярск	6627013296	МБДОУ "Детский сад № 49"	83	33	34	41%
259	Городской округ Заречный	6683010806	МБДОУ ГО Заречный "Детство"	985	394	451	46%
260	Городской округ Заречный	6683007803	МБДОУ ГО Заречный "Маленькая Страна"	240	96	98	41%
261	Городской округ Карпинск	6614004960	МАДОУ № 1	97	39	42	43%
262	Городской округ Карпинск	6614004826	МАДОУ № 17	140	56	71	51%
263	Городской округ Карпинск	6614004897	МАДОУ № 18	229	92	100	44%
264	Городской округ Карпинск	6614004914	МАДОУ № 2	113	45	78	69%

№ п/п	Муниципальное образование	ИНН	Сокращенное наименование ОО	Число получателей услуг	Выборка (плановая)	Выборка (фактическая)	Доля опрошенных
265	Городской округ Карпинск	6614004801	МАДОУ № 22	121	48	118	98%
266	Городской округ Карпинск	6614004833	МАДОУ № 23	148	59	113	76%
267	Городской округ Карпинск	6614004777	МАДОУ № 25 "Малыш"	66	26	28	42%
268	Городской округ Карпинск	6614004738	МАДОУ № 4	261	104	106	41%
269	Городской округ Карпинск	6617028656	МАДОУ "Умка"	113	45	47	42%

№ п/п	Муниципальное образование	ИНН	Сокращенное наименование ОО	Число получателей услуг	Выборка (плановая)	Выборка (фактическая)	Доля опрошенных
270	Городской округ Краснотурьинск	6617008025	МА ДОУ № 11	130	52	123	95%
271	Городской округ Краснотурьинск	6617008272	МА ДОУ №14	120	48	101	84%
272	Городской округ Краснотурьинск	6617008258	МА ДОУ № 15	80	32	77	96%
273	Городской округ Краснотурьинск	6617008392	МА ДОУ № 16	86	34	72	84%
274	Городской округ Краснотурьинск	6617008040	МА ДОУ № 19	171	68	80	47%
275	Городской округ Краснотурьинск	6617008579	МА ДОУ № 2	160	64	75	47%

№ п/п	Муниципальное образование	ИНН	Сокращенное наименование ОО	Число получателей услуг	Выборка (плановая)	Выборка (фактическая)	Доля опрошенных
276	Городской округ Краснотурьинск	6617008709	МА ДОУ № 21	117	47	104	89%
277	Городской округ Краснотурьинск	6617006797	МА ДОУ № 23	100	40	91	91%
278	Городской округ Краснотурьинск	6617006814	МА ДОУ № 25	112	45	67	60%
279	Городской округ Краснотурьинск	6617026433	МА ДОУ № 27	39	16	25	64%
280	Городской округ Краснотурьинск	6617007102	МА ДОУ № 29	157	63	87	55%
281	Городской округ Краснотурьинск	6617008000	МА ДОУ № 32	175	70	126	72%

№ п/п	Муниципальное образование	ИНН	Сокращенное наименование ОО	Число получателей услуг	Выборка (плановая)	Выборка (фактическая)	Доля опрошенных
282	Городской округ Краснотурьинск	6617007007	МА ДОУ № 34	86	34	54	63%
283	Городской округ Краснотурьинск	6617008723	МА ДОУ № 4	100	40	85	85%
284	Городской округ Краснотурьинск	6617006564	МАДОУ № 40	186	74	105	56%
285	Городской округ Краснотурьинск	6617007977	МА ДОУ № 42	112	45	45	40%
286	Городской округ Краснотурьинск	6617007078	МА ДОУ № 44	162	65	71	44%
287	Городской округ Краснотурьинск	6617008385	МА ДОУ № 46	180	72	88	49%

№ п/п	Муниципальное образование	ИНН	Сокращенное наименование ОО	Число получателей услуг	Выборка (плановая)	Выборка (фактическая)	Доля опрошенных
288	Городской округ Краснотурьинск	6617006853	МАДОУ № 47	188	75	149	79%
289	Городской округ Краснотурьинск	6617007092	МАДОУ № 48	143	57	106	74%
290	Городской округ Краснотурьинск	6617024838	МА ДОУ № 50	142	57	100	70%
291	Городской округ Краснотурьинск	6617008240	МА ДОУ № 6	45	18	26	58%
292	Городской округ Краснотурьинск	6617007984	МА ДОУ № 8	90	36	84	93%
293	Городской округ Красноуральск	6618003206	МБДОУ детский сад № 22	110	44	106	96%
294	Городской округ Красноуральск	6618003291	МАДОУ детский сад № 18	355	142	144	41%
295	Городской округ Красноуральск	6618003319	МАДОУ детский сад № 4	179	72	88	49%

№ п/п	Муниципальное образование	ИНН	Сокращенное наименование ОО	Число получателей услуг	Выборка (плановая)	Выборка (фактическая)	Доля опрошенных
296	Городской округ Красноуральск	6681000834	МАДОУ детский сад № 9	282	113	117	41%
297	Городской округ Красноуральск	6618003238	МБДОУ детский сад № 16	130	52	63	48%
298	Городской округ Красноуральск	6618003220	МБДОУ детский сад № 26	75	30	49	65%
299	Городской округ Красноуральск	6618003301	МБДОУ детский сад № 3	111	44	50	45%
300	Городской округ Красноуральск	6618003284	МБДОУ детский сад № 30	85	34	79	93%
301	Городской округ Красноуральск	6618003260	МБДОУ детский сад № 8	107	43	55	51%
302	Городской округ Красноуфимск	6619006457	МАДОУ детский сад № 10	154	62	76	49%
303	Городской округ Красноуфимск	6619006464	МАДОУ детский сад № 14	256	102	116	45%
304	Городской округ Красноуфимск	6619007669	МАДОУ детский сад № 16	86	34	49	57%

№ п/п	Муниципальное образование	ИНН	Сокращенное наименование ОО	Число получателей услуг	Выборка (плановая)	Выборка (фактическая)	Доля опрошенных
305	Городской округ Красноуфимск	6619006489	МАДОУ детский сад № 17	258	103	120	47%
306	Городской округ Красноуфимск	6619011591	МАДОУ детский сад № 18	278	111	117	42%
307	Городской округ Красноуфимск	6619006538	МАДОУ детский сад № 2	226	90	112	50%
308	Городской округ Красноуфимск	6619006400	МАДОУ детский сад № 3	201	80	110	55%
309	Городской округ Красноуфимск	6619006425	МАДОУ детский сад № 5	64	26	46	72%
310	Городской округ Красноуфимск	6619006432	МАДОУ детский сад № 6	121	48	68	56%
311	Городской округ Красноуфимск	6619006440	МАДОУ детский сад № 7	92	37	67	73%
312	Городской округ Красноуфимск	6619006383	МАДОУ детский сад № 1	243	97	103	42%
313	Городской округ Красноуфимск	6619006506	МАДОУ ЦРР - детский сад	334	134	144	43%

№ п/п	Муниципальное образование	ИНН	Сокращенное наименование ОО	Число получателей услуг	Выборка (плановая)	Выборка (фактическая)	Доля опрошенных
314	Городской округ Красноуфимск	6619013905	МАДОУ "ЦРР - детский сад "Академия детства"	158	63	118	75%
315	Городской округ Нижняя Салда	6622002759	МДОУДСКВ "РАДУГА"	637	255	368	58%
316	Городской округ Пелым	6631007545	МКДОУ детский сад "Колобок" пгт Пелым	131	52	119	91%
317	Городской округ Первоуральск	6625017288	МАДОУ "Детский сад № 12"	623	249	273	44%
318	Городской округ Первоуральск	6625025722	МАДОУ "Детский сад № 26"	958	383	443	46%
319	Городской округ Первоуральск	6625017263	МАДОУ "Детский сад № 3"	704	282	288	41%
320	Городской округ Первоуральск	6625024599	МАДОУ "Детский сад № 30"	211	84	89	42%
321	Городской округ Первоуральск	6625017295	МАДОУ "Детский сад № 37"	690	276	283	41%

№ п/п	Муниципальное образование	ИНН	Сокращенное наименование ОО	Число получателей услуг	Выборка (плановая)	Выборка (фактическая)	Доля опрошенных
322	Городской округ Первоуральск	6625024574	МАДОУ "Детский сад № 39"	955	382	382	40%
323	Городской округ Первоуральск	6684014338	МАДОУ "Детский сад № 5"	591	236	243	41%
324	Городской округ Первоуральск	6625024581	МАДОУ "Детский сад № 7"	389	156	160	41%
325	Городской округ Первоуральск	6625017344	МАДОУ "Детский сад № 70"	811	324	338	42%
326	Городской округ Первоуральск	6625017312	МАДОУ "Детский сад № 9"	854	342	345	40%
327	Городской округ Первоуральск	6625033956	МБДОУ "Детский сад № 6"	88	35	57	65%
328	Городской округ Ревда	6627011764	МАДОУ детский сад № 50	120	48	118	98%
329	Городской округ Ревда	6627011725	МАДОУ детский сад № 39	87	35	46	53%

№ п/п	Муниципальное образование	ИНН	Сокращенное наименование ОО	Число получателей услуг	Выборка (плановая)	Выборка (фактическая)	Доля опрошенных
330	Городской округ Ревда	6627011740	МАДОУ детский сад № 46	112	45	65	58%
331	Городской округ Ревда	6627011718	МАДОУ детский сад № 34	400	160	368	92%
332	Городской округ Ревда	6627011612	МБДОУ детский сад № 2	89	36	51	57%
333	Городской округ Ревда	6627011683	МБДОУ детский сад № 17	190	76	110	58%
334	Городской округ Рефтинский	6603014981	МАДОУ "Детский сад "Колобок"	330	132	133	40%
335	Городской округ Рефтинский	6603014999	МБДОУ "Детский сад "Подснежник"	161	64	90	56%
336	Городской округ Рефтинский	6603014967	МБДОУ "Детский сад "Радуга"	267	107	138	52%

№ п/п	Муниципальное образование	ИНН	Сокращенное наименование ОО	Число получателей услуг	Выборка (плановая)	Выборка (фактическая)	Доля опрошенных
337	Городской округ Рефтинский	6603024891	МБДОУ "Детский сад "Родничок"	96	38	55	57%
338	Городской округ Среднеуральск	6606016987	МАДОУ - детский сад № 39	75	30	30	40%
339	Городской округ Среднеуральск	6606016994	МАДОУ - детский сад № 44	132	53	67	51%
340	Городской округ Среднеуральск	6606014500	МАДОУ - детский сад № 15	261	104	105	40%
341	Городской округ Среднеуральск	6606014517	МАДОУ - детский сад № 18	116	46	53	46%
342	Городской округ Среднеуральск	6686063475	МАДОУ - детский сад № 9	293	117	123	42%
343	Городской округ Среднеуральск	6686014661	МАДОУ ЦРР детский сад № 20	158	63	71	45%
344	Городской округ Среднеуральск	6606036800	МАДОУ - детский сад № 3 "Третье королевство"	340	136	137	40%

№ п/п	Муниципальное образование	ИНН	Сокращенное наименование ОО	Число получателей услуг	Выборка (плановая)	Выборка (фактическая)	Доля опрошенных
345	Городской округ Староуткинск	6625040110	МКДОУ "Детский сад № 5 ГО Староуткинск"	131	52	59	45%
346	Городской округ Сухой Лог	6633008054	МАДОУ № 2	199	80	114	57%
347	Городской округ Сухой Лог	6633008706	МАДОУ № 36 "Теремок"	218	87	96	44%
348	Городской округ Сухой Лог	6633009611	МАДОУ № 37	100	40	50	50%
349	Городской округ Сухой Лог	6633015816	МАДОУ № 43	167	67	120	72%
350	Городской округ Сухой Лог	6633008030	МАДОУ № 8	322	129	155	48%
351	Городской округ Сухой Лог	6633008015	МАДОУ № 29	217	87	89	41%

№ п/п	Муниципальное образование	ИНН	Сокращенное наименование ОО	Число получателей услуг	Выборка (плановая)	Выборка (фактическая)	Доля опрошенных
352	Городской округ Сухой Лог	6633013230	МАДОУ № 38	368	147	196	53%
353	Городской округ Сухой Лог	6633014820	МАДОУ № 39	177	71	110	62%
354	Городской округ Сухой Лог	6633016305	МАДОУ № 44 "Серебряное копытце"	237	95	163	69%
355	Городской округ Сухой Лог	6633007999	МБДОУ № 23 "Ромашка"	130	52	126	97%
356	Городской округ Сухой Лог	6633008047	МБДОУ № 27	121	48	62	51%
357	Городской округ Сухой Лог	6633008022	МБДОУ № 3	193	77	82	42%
358	Городской округ Сухой Лог	6633014795	МБДОУ № 42	106	42	47	44%

№ п/п	Муниципальное образование	ИНН	Сокращенное наименование ОО	Число получателей услуг	Выборка (плановая)	Выборка (фактическая)	Доля опрошенных
359	Городской округ Сухой Лог	6633019151	МБДОУ № 45	140	56	63	45%
360	ЗАТО Свободный	6607007520	МБДОУ № 17	550	220	363	66%
361	ЗАТО Уральский	6639008981	МДОУ - детский сад "Лесная полянка"	87	35	49	56%
362	Ивдельский городской округ	6610002786	МАДОУ детский сад № 1 г. Ивделя	120	48	48	40%
363	Ивдельский городской округ	6631008517	МАДОУ детский сад № 2 г. Ивделя	110	44	64	58%
364	Ивдельский городской округ	6610002835	МАДОУ детский сад № 26 г. Ивделя	130	52	119	92%
365	Ивдельский городской округ	6610003807	МАДОУ детский сад № 42 г. Ивделя	94	38	74	79%
366	Ивдельский городской округ	6610002306	МАДОУ детский сад № 44 п. Полуночное г. Ивделя	80	32	32	40%

№ п/п	Муниципальное образование	ИНН	Сокращенное наименование ОО	Число получателей услуг	Выборка (плановая)	Выборка (фактическая)	Доля опрошенных
367	Ивдельский городской округ	6631010322	МКДОУ детский сад № 45 г. Ивделя	110	44	50	45%
368	Ирбитское муниципальное образование	6676003036	МАДОУ детский сад "Жар-птица"	95	38	38	40%
369	Ирбитское муниципальное образование	6611006261	МАДОУ Зайковский детский сад № 4	84	34	42	50%
370	Ирбитское муниципальное образование	6611006487	МДОУ "Лаптевский детский сад"	7	3	3	43%
371	Ирбитское муниципальное образование	6611006350	МАДОУ Черновский детский сад	102	41	60	59%
372	Ирбитское муниципальное образование	6611009520	МДОУ "Белослудский детский сад"	18	7	16	89%
373	Ирбитское муниципальное образование	6611006342	МДОУ "Бердюгинский детский сад"	59	24	39	66%

№ п/п	Муниципальное образование	ИНН	Сокращенное наименование ОО	Число получателей услуг	Выборка (плановая)	Выборка (фактическая)	Доля опрошенных
374	Ирбитское муниципальное образование	6611006198	МДОУ "Гаевский детский сад"	98	39	46	47%
375	Ирбитское муниципальное образование	6611006310	МДОУ "Дубский детский сад"	43	17	23	53%
376	Ирбитское муниципальное образование	6611006416	МДОУ Зайковский детский сад № 1	141	56	58	41%
377	Ирбитское муниципальное образование	6611006374	МДОУ "Знаменский детский сад"	72	29	37	51%
378	Ирбитское муниципальное образование	6611006430	МДОУ "Золотой петушок"	135	54	63	47%
379	Ирбитское муниципальное образование	6611006293	МДОУ "Килачевский детский сад"	67	27	28	42%
380	Ирбитское муниципальное образование	6611006455	МДОУ "Киргинский детский сад"	40	16	38	95%

№ п/п	Муниципальное образование	ИНН	Сокращенное наименование ОО	Число получателей услуг	Выборка (плановая)	Выборка (фактическая)	Доля опрошенных
381	Ирбитское муниципальное образование	6611006462	МДОУ "Кирилловский детский сад"	36	14	23	64%
382	Ирбитское муниципальное образование	6611006409	МДОУ "Ключевский детский сад"	28	11	22	79%
383	Ирбитское муниципальное образование	6611006303	МДОУ "Ницинский детский сад"	16	6	10	63%
384	Ирбитское муниципальное образование	6611006279	МДОУ "Новгородовский детский сад"	32	13	15	47%
385	Ирбитское муниципальное образование	6611006102	МДОУ "Ретневский детский сад"	10	4	4	40%
386	Ирбитское муниципальное образование	6611006247	МДОУ "Речкаловский детский сад"	45	18	33	73%
387	Ирбитское муниципальное образование	6611006254	МДОУ "Рудновский детский сад"	20	8	9	45%

№ п/п	Муниципальное образование	ИНН	Сокращенное наименование ОО	Число получателей услуг	Выборка (плановая)	Выборка (фактическая)	Доля опрошенных
388	Ирбитское муниципальное образование	6611006215	МДОУ "Скородумский детский сад"	12	5	7	58%
389	Ирбитское муниципальное образование	6611006448	МДОУ "Стриганский детский сад"	19	8	15	79%
390	Ирбитское муниципальное образование	6611006230	МДОУ "Харловский детский сад"	31	12	17	55%
391	Ирбитское муниципальное образование	6611009537	МДОУ "Чернорицкий детский сад"	19	8	16	84%
392	Каменский городской округ	6643007437	МКДОУ "Бродовской детский сад"	58	23	26	45%
393	Каменский городской округ	6643008600	МКДОУ "Каменский детский сад "Колосок"	140	56	63	45%
394	Каменский городской округ	6643008582	МКДОУ "Кисловский детский сад "Росинка"	54	22	23	43%

№ п/п	Муниципальное образование	ИНН	Сокращенное наименование ОО	Число получателей услуг	Выборка (плановая)	Выборка (фактическая)	Доля опрошенных
395	Каменский городской округ	6643008631	МКДОУ "Клевакинский детский сад"	50	20	21	42%
396	Каменский городской округ	6643008511	МКДОУ "Колчеданский детский сад № 1"	77	31	39	51%
397	Каменский городской округ	6643008624	МКДОУ "Маминский детский сад"	60	24	49	82%
398	Каменский городской округ	6643008590	МКДОУ "Мартюшевский детский сад "Искорка"	200	80	90	45%
399	Каменский городской округ	6643008550	МКДОУ "Новобытский детский сад"	20	8	8	40%
400	Каменский городской округ	6643008649	МКДОУ "Новоисетский детский сад"	75	30	32	43%
401	Каменский городской округ	6643008617	МКДОУ "Покровский детский сад"	131	52	63	48%

№ п/п	Муниципальное образование	ИНН	Сокращенное наименование ОО	Число получателей услуг	Выборка (плановая)	Выборка (фактическая)	Доля опрошенных
402	Каменский городской округ	6643008568	МКДОУ "Рыбниковский детский сад "Золотая рыбка"	54	22	36	67%
403	Каменский городской округ	6643008543	МКДОУ "Сипавский детский сад"	35	14	26	74%
404	Каменский городской округ	6612015614	МКДОУ "Сосновский детский сад"	59	24	29	49%
405	Каменский городской округ	6643008575	МКДОУ "Травянский детский сад"	53	21	22	42%
406	Каменский городской округ	6643008504	МКДОУ "Черемховский детский сад"	51	20	22	43%
407	Каменск-Уральский городской округ	6666009487	Детский сад № 15	206	82	106	51%
408	Каменск-Уральский городской округ	6612022379	Детский сад № 3	450	180	190	42%

№ п/п	Муниципальное образование	ИНН	Сокращенное наименование ОО	Число получателей услуг	Выборка (плановая)	Выборка (фактическая)	Доля опрошенных
409	Каменск-Уральский городской округ	6612034254	"Детский сад № 5"	155	62	67	43%
410	Каменск-Уральский городской округ	6665008321	Детский сад № 79	502	201	202	40%
411	Каменск-Уральский городской округ	6612015212	Детский сад № 1	388	155	213	55%
412	Каменск-Уральский городской округ	6666009303	Детский сад № 10	203	81	151	74%
413	Каменск-Уральский городской округ	6665008402	Детский сад № 100	94	38	43	46%
414	Каменск-Уральский городской округ	6612001890	Детский сад № 101	182	73	74	41%
415	Каменск-Уральский городской округ	6665008530	Детский сад № 102	190	76	87	46%

№ п/п	Муниципальное образование	ИНН	Сокращенное наименование ОО	Число получателей услуг	Выборка (плановая)	Выборка (фактическая)	Доля опрошенных
416	Каменск-Уральский городской округ	6665008716	Детский сад № 103	223	89	94	42%
417	Каменск-Уральский городской округ	6665008579	Детский сад № 104	130	52	83	64%
418	Каменск-Уральский городской округ	6666009007	Детский сад № 106	200	80	103	52%
419	Каменск-Уральский городской округ	6666009092	Детский сад № 11	78	31	45	58%
420	Каменск-Уральский городской округ	6612009836	Детский сад № 12	199	80	109	55%
421	Каменск-Уральский городской округ	6666009021	Детский сад № 13	215	86	100	47%
422	Каменск-Уральский городской округ	6665008191	Детский сад № 16	110	44	64	58%

№ п/п	Муниципальное образование	ИНН	Сокращенное наименование ОО	Число получателей услуг	Выборка (плановая)	Выборка (фактическая)	Доля опрошенных
423	Каменск-Уральский городской округ	6666009254	Детский сад № 2	167	67	77	46%
424	Каменск-Уральский городской округ	6665008152	Детский сад № 22	201	80	88	44%
425	Каменск-Уральский городской округ	6666009470	Детский сад № 25	209	84	109	52%
426	Каменск-Уральский городской округ	6666009568	Детский сад № 33	190	76	105	55%
427	Каменск-Уральский городской округ	6665008480	Детский сад № 34	100	40	58	58%
428	Каменск-Уральский городской округ	6666009536	Детский сад № 4	400	160	313	78%
429	Каменск-Уральский городской округ	6612008536	Детский сад № 41	134	54	94	70%

№ п/п	Муниципальное образование	ИНН	Сокращенное наименование ОО	Число получателей услуг	Выборка (плановая)	Выборка (фактическая)	Доля опрошенных
430	Каменск-Уральский городской округ	6665008265	Детский сад № 42	104	42	45	43%
431	Каменск-Уральский городской округ	6666009543	Детский сад № 46	150	60	66	44%
432	Каменск-Уральский городской округ	6666009198	Детский сад № 52	183	73	137	75%
433	Каменск-Уральский городской округ	6612022139	Детский сад № 57	107	43	78	73%
434	Каменск-Уральский городской округ	6612022570	Детский сад № 58	150	60	137	91%
435	Каменск-Уральский городской округ	6665008515	Детский сад № 59	124	50	63	51%

№ п/п	Муниципальное образование	ИНН	Сокращенное наименование ОО	Число получателей услуг	Выборка (плановая)	Выборка (фактическая)	Доля опрошенных
436	Каменск-Уральский городской округ	6666009173	Детский сад № 6	186	74	87	47%
437	Каменск-Уральский городской округ	6665008353	Детский сад № 62	92	37	40	43%
438	Каменск-Уральский городской округ	6665005539	Детский сад № 65	82	33	36	44%
439	Каменск-Уральский городской округ	6612037939	Детский сад № 68	87	35	37	43%
440	Каменск-Уральский городской округ	6666009159	Детский сад № 72	102	41	46	45%
441	Каменск-Уральский городской округ	6665008441	Детский сад № 73	237	95	109	46%

№ п/п	Муниципальное образование	ИНН	Сокращенное наименование ОО	Число получателей услуг	Выборка (плановая)	Выборка (фактическая)	Доля опрошенных
442	Каменск-Уральский городской округ	6612046926	Детский сад № 74	194	78	86	44%
443	Каменск-Уральский городской округ	6665008561	Детский сад № 78	182	73	144	79%
444	Каменск-Уральский городской округ	6666009078	Детский сад № 8	241	96	211	88%
445	Каменск-Уральский городской округ	6666009430	Детский сад № 82	98	39	46	47%
446	Каменск-Уральский городской округ	6612022146	Детский сад № 83	393	157	318	81%
447	Каменск-Уральский городской округ	6666009166	Детский сад № 84	150	60	89	59%
448	Каменск-Уральский городской округ	6666009448	Детский сад № 85	150	60	73	49%

№ п/п	Муниципальное образование	ИНН	Сокращенное наименование ОО	Число получателей услуг	Выборка (плановая)	Выборка (фактическая)	Доля опрошенных
449	Каменск-Уральский городской округ	6665008272	Детский сад № 86	220	88	121	55%
450	Каменск-Уральский городской округ	6666009423	Детский сад № 87	150	60	137	91%
451	Каменск-Уральский городской округ	6665008473	Детский сад № 88	137	55	57	42%
452	Каменск-Уральский городской округ	6665008280	Детский сад № 89	139	56	57	41%
453	Каменск-Уральский городской округ	6666009102	"Детский сад № 9"	170	68	72	42%
454	Каменск-Уральский городской округ	6612023485	Детский сад № 90	140	56	78	56%
455	Каменск-Уральский городской округ	6666009310	Детский сад № 91	118	47	79	67%

№ п/п	Муниципальное образование	ИНН	Сокращенное наименование ОО	Число получателей услуг	Выборка (плановая)	Выборка (фактическая)	Доля опрошенных
456	Каменск-Уральский городской округ	6665008434	Детский сад № 93	115	46	54	47%
457	Каменск-Уральский городской округ	6666009247	Детский сад № 94	157	63	107	68%
458	Каменск-Уральский городской округ	6665008297	Детский сад № 95	202	81	104	51%
459	Каменск-Уральский городской округ	6666009141	Детский сад № 96	174	70	87	50%
460	Каменск-Уральский городской округ	6665008346	Детский сад № 97	234	94	121	52%
461	Каменск-Уральский городской округ	6665008610	Детский сад № 98	230	92	110	48%

№ п/п	Муниципальное образование	ИНН	Сокращенное наименование ОО	Число получателей услуг	Выборка (плановая)	Выборка (фактическая)	Доля опрошенных
462	Каменск-Уральский городской округ	6666009631	Детский сад № 70	125	50	75	60%
463	Камышловский городской округ	6613003883	МАДОУ "Детский сад № 12" КГО	140	56	90	64%
464	Камышловский городской округ	6613003940	МАДОУ "Детский сад № 13" КГО	142	57	97	68%
465	Камышловский городской округ	6613003890	МАДОУ "Детский сад № 16" КГО	101	40	40	40%
466	Камышловский городской округ	6613004598	МАДОУ "Детский сад № 170" КГО	152	61	70	46%
467	Камышловский городской округ	6613003869	МАДОУ "Детский сад № 2" КГО	165	66	94	57%
468	Камышловский городской округ	6613004140	МАДОУ "Детский сад № 92" КГО	118	47	89	75%
469	Камышловский городской округ	6613003788	МАДОУ "Детский сад комбинированного вида № 14" КГО	200	80	116	58%

№ п/п	Муниципальное образование	ИНН	Сокращенное наименование ОО	Число получателей услуг	Выборка (плановая)	Выборка (фактическая)	Доля опрошенных
470	Камышловский городской округ	6613007775	МАДОУ "Детский сад № 1" КГО	139	56	108	78%
471	Камышловский городской округ	6613009934	МАДОУ "Детский сад "Радуга" №5"	137	55	57	42%
472	Камышловский городской округ	6633021520	МАДОУ "Центр развития ребенка - детский сад № 4" КГО	284	114	167	59%
473	Камышловский муниципальный район	6613004090	МКДОУ Баранниковский детский сад	123	49	56	46%
474	Камышловский муниципальный район	6613004510	МКДОУ Галкинский детский сад	70	28	58	83%
475	Камышловский муниципальный район	6633022980	МКДОУ Калиновский детский сад	75	30	30	40%
476	Камышловский муниципальный район	6613004206	МКДОУ Квашнинский детский сад	26	10	17	65%

№ п/п	Муниципальное образование	ИНН	Сокращенное наименование ОО	Число получателей услуг	Выборка (плановая)	Выборка (фактическая)	Доля опрошенных
477	Камышловский муниципальный район	6613004414	МКДОУ Кочневский детский сад	22	9	10	45%
478	Камышловский муниципальный район	6613004566	МКДОУ Куровский детский сад	17	7	10	59%
479	Камышловский муниципальный район	6613004118	МКДОУ Обуховский детский сад	102	41	59	58%
480	Камышловский муниципальный район	6633023976	МКДОУ Обуховский детский сад № 2	145	58	58	40%
481	Камышловский муниципальный район	6613004534	МКДОУ Ожгихинский детский сад	30	12	15	50%
482	Камышловский муниципальный район	6613004492	МКДОУ Октябрьский детский сад	48	19	25	52%
483	Камышловский муниципальный район	6633019994	МКДОУ Порошинский детский сад № 10	196	78	98	50%

№ п/п	Муниципальное образование	ИНН	Сокращенное наименование ОО	Число получателей услуг	Выборка (плановая)	Выборка (фактическая)	Доля опрошенных
484	Камышловский муниципальный район	6633020005	МКДОУ Порошинский детский сад № 12	91	36	36	40%
485	Камышловский муниципальный район	6613004397	МКДОУ Скатинский детский сад	98	39	40	41%
486	Камышловский муниципальный район	6613004830	МКДОУ Шипицинский детский сад	36	14	18	50%
487	Камышловский муниципальный район	6613007711	МКДОУ Аксарихинский детский сад	24	10	23	96%
488	Камышловский муниципальный район	6613004559	МКДОУ Захаровский детский сад	45	18	43	96%
489	Камышловский муниципальный район	6613004421	МКДОУ Никольский детский сад	28	11	22	79%
490	Качканарский городской округ	6615007146	МДОУ - детский сад "Звездочка"	310	124	126	41%

№ п/п	Муниципальное образование	ИНН	Сокращенное наименование ОО	Число получателей услуг	Выборка (плановая)	Выборка (фактическая)	Доля опрошенных
491	Качканарский городской округ	6615007178	МДОУ "Детский сад "Ладушки"	205	82	174	85%
492	Качканарский городской округ	6615007153	МДОУ "Детский сад "Ласточка"	170	68	81	48%
493	Качканарский городской округ	6615008781	МДОУ "Детский сад "Чебурашка"	260	104	119	46%
494	Качканарский городской округ	6615007259	МДОУ "ЦРР - детский сад "Дружба"	332	133	166	50%
495	Качканарский городской округ	6615006590	МДОУ "ЦРР - детский сад "Росинка"	315	126	133	42%
496	Качканарский городской округ	6615006583	МДОУ "ЦРР - детский сад "Улыбка"	291	116	153	53%
497	Кировградский городской округ	6616005470	МАДОУ детский сад № 19 "Теремок"	97	39	39	40%
498	Кировградский городской округ	6621014166	МАДОУ детский сад № 10 "Солнышко"	165	66	74	45%

№ п/п	Муниципальное образование	ИНН	Сокращенное наименование ОО	Число получателей услуг	Выборка (плановая)	Выборка (фактическая)	Доля опрошенных
499	Кировградский городской округ	6682001171	МАДОУ детский сад № 1 "Страна детства"	176	70	77	44%
500	Кировградский городской округ	6616005818	МАДОУ детский сад № 2 "Росинка"	91	36	42	46%
501	Кировградский городской округ	6616006346	МАДОУ детский сад № 26 "Радуга"	205	82	93	45%
502	Кировградский городской округ	6616005455	МАДОУ детский сад № 3 "Светлячок"	311	124	175	56%
503	Кировградский городской округ	6616005487	МАДОУ детский сад № 15 "Малышок"	46	18	38	83%
504	Кировградский городской округ	6616005906	МАДОУ детский сад № 14 "Ягодка"	84	34	57	68%
505	Кировградский городской округ	6616006240	МАДОУ детский сад № 4 "Сказка"	204	82	95	47%
506	Кушвинский городской округ	6620008378	МАДОУ № 12	102	41	46	45%

№ п/п	Муниципальное образование	ИНН	Сокращенное наименование ОО	Число получателей услуг	Выборка (плановая)	Выборка (фактическая)	Доля опрошенных
507	Кушвинский городской округ	6620016604	МАДОУ № 18	117	47	49	42%
508	Кушвинский городской округ	6620014910	МАДОУ № 24	115	46	63	55%
509	Кушвинский городской округ	6620007430	МАДОУ № 25	222	89	98	44%
510	Кушвинский городской округ	6620007046	МАДОУ № 30	125	50	58	46%
511	Кушвинский городской округ	6620007448	МАДОУ № 31	150	60	60	40%
512	Кушвинский городской округ	6620014879	МАДОУ № 32	110	44	61	55%
513	Кушвинский городской округ	6620014942	МАДОУ № 5	210	84	84	40%
514	Кушвинский городской округ	6620014886	МАДОУ № 58	51	20	25	49%

№ п/п	Муниципальное образование	ИНН	Сокращенное наименование ОО	Число получателей услуг	Выборка (плановая)	Выборка (фактическая)	Доля опрошенных
515	Кушвинский городской округ	6620014928	МАДОУ № 61	100	40	42	42%
516	Кушвинский городской округ	6620007141	МАДОУ № 62	82	33	44	54%
517	Кушвинский городской округ	6620012416	МАДОУ № 10	107	43	69	64%
518	Кушвинский городской округ	6620014935	МАДОУ № 23	206	82	89	43%
519	Кушвинский городской округ	6620014903	МАДОУ № 59	70	28	35	50%
520	Кушвинский городской округ	6620007575	МАДОУ № 9	215	86	89	41%
521	Мальшевский городской округ	6603011525	МАДОУ МДС № 49	136	54	64	47%
522	Мальшевский городской округ	6603011532	МАДОУ № 51	133	53	101	76%
523	Мальшевский городской округ	6603011571	МАДОУ ДС № 48	113	45	59	52%

№ п/п	Муниципальное образование	ИНН	Сокращенное наименование ОО	Число получателей услуг	Выборка (плановая)	Выборка (фактическая)	Доля опрошенных
524	Махневское муниципальное образование	6601007266	МБДОУ "Махнёвский детский сад"	180	72	77	43%
525	Муниципальное образование "город Екатеринбург"	6671105757	АНО ДО "Согласие-В"	196	78	84	43%
526	Муниципальное образование "город Екатеринбург"	6672215150	ДОЧУ "ЦРР "Дошколенок"	70	28	37	53%
527	Муниципальное образование "город Екатеринбург"	6659035461	МАОУ СОШ № 30	620	248	279	45%
528	Муниципальное образование "город Екатеринбург"	6659037028	МБОУ СОШ № 179	445	178	179	40%
529	Муниципальное образование "город Екатеринбург"	6673197577	НДОУ - детский сад № 151 "Академия детства"	45	18	32	71%

№ п/п	Муниципальное образование	ИНН	Сокращенное наименование ОО	Число получателей услуг	Выборка (плановая)	Выборка (фактическая)	Доля опрошенных
530	Муниципальное образование "город Екатеринбург"	6686996295	НДОУ "ДС "Мой дошколенок"	90	36	36	40%
531	Муниципальное образование "город Екатеринбург"	6686132136	ООО "Ясли-сад "Звездочка"	44	18	18	41%
532	Муниципальное образование "город Екатеринбург"	6678996076	ЧДОУ "Детство"	155	62	128	83%
533	Муниципальное образование "город Екатеринбург"	6671335133	ЧДОУ "ДОЦ "Согласие"	58	23	29	50%
534	Муниципальное образование "город Екатеринбург"	6670234245	ЧДОУ детский сад "Акадеша"	69	28	42	61%
535	Муниципальное образование "город Екатеринбург"	6671015292	ЧДОУ "Согласие-СВ"	64	26	30	47%

№ п/п	Муниципальное образование	ИНН	Сокращенное наименование ОО	Число получателей услуг	Выборка (плановая)	Выборка (фактическая)	Доля опрошенных
536	Муниципальное образование "город Екатеринбург"	6671015221	ЧДОУ "Согласие-Ф"	52	21	27	52%
537	Муниципальное образование город Алапаевск	6601006777	МАДОУ "Детский сад № 35"	77	31	32	42%
538	Муниципальное образование город Алапаевск	6601006713	МБДОУ "Детский сад № 10"	200	80	82	41%
539	Муниципальное образование город Алапаевск	6601006953	МБДОУ "Детский сад № 12"	28	11	20	71%
540	Муниципальное образование город Алапаевск	6601006960	МБДОУ "Детский сад № 15"	117	47	49	42%
541	Муниципальное образование город Алапаевск	6601006738	МБДОУ "Детский сад № 18"	250	100	100	40%

№ п/п	Муниципальное образование	ИНН	Сокращенное наименование ОО	Число получателей услуг	Выборка (плановая)	Выборка (фактическая)	Доля опрошенных
542	Муниципальное образование город Алапаевск	6601009947	МБДОУ "Детский сад № 22"	83	33	71	86%
543	Муниципальное образование город Алапаевск	6601006978	МБДОУ "Детский сад № 23"	35	14	29	83%
544	Муниципальное образование город Алапаевск	6601006745	МБДОУ "Детский сад № 30"	124	50	52	42%
545	Муниципальное образование город Алапаевск	6601006752	МБДОУ "Детский сад № 32"	129	52	69	53%
546	Муниципальное образование город Алапаевск	6601007019	МБДОУ "Детский сад № 33"	83	33	45	54%
547	Муниципальное образование город Алапаевск	6601006760	МБДОУ "Детский сад № 34"	114	46	49	43%

№ п/п	Муниципальное образование	ИНН	Сокращенное наименование ОО	Число получателей услуг	Выборка (плановая)	Выборка (фактическая)	Доля опрошенных
548	Муниципальное образование город Алапаевск	6601006784	МБДОУ "Детский сад № 38"	110	44	48	44%
549	Муниципальное образование город Алапаевск	6601006791	МБДОУ "Детский сад № 39"	84	34	45	54%
550	Муниципальное образование город Алапаевск	6601011840	МБДОУ "Детский сад № 40"	110	44	83	75%
551	Муниципальное образование город Алапаевск	6601006801	МБДОУ "Детский сад № 41"	128	51	62	48%
552	Муниципальное образование город Алапаевск	6601006819	МБДОУ "Детский сад № 42"	172	69	72	42%
553	Муниципальное образование город Алапаевск	6601007643	МБДОУ "Детский сад № 43"	100	40	42	42%

№ п/п	Муниципальное образование	ИНН	Сокращенное наименование ОО	Число получателей услуг	Выборка (плановая)	Выборка (фактическая)	Доля опрошенных
554	Муниципальное образование город Алапаевск	6601006985	МБДОУ "Детский сад № 5"	16	6	11	69%
555	Муниципальное образование город Алапаевск	6601007361	МБДОУ "Детский сад № 65"	119	48	64	54%
556	Муниципальное образование город Алапаевск	6601006706	МБДОУ "Детский сад № 8"	114	46	56	49%
557	Муниципальное образование город Алапаевск	6601006720	МБДОУ "Детский сад № 11"	103	41	43	42%
558	Муниципальное образование город Екатеринбург, Верх-Исетский район	6658299817	МАДОУ - детский сад комбинированного вида № 25	354	142	146	41%
559	Муниципальное образование город Екатеринбург, Верх-Исетский район	6658440467	МАДОУ - детский сад № 43	1650	600	645	39%

№ п/п	Муниципальное образование	ИНН	Сокращенное наименование ОО	Число получателей услуг	Выборка (плановая)	Выборка (фактическая)	Доля опрошенных
560	Муниципальное образование город Екатеринбург, Верх-Исетский район	6658456403	МАДОУ детский сад № 472	350	140	347	99%
561	Муниципальное образование город Екатеринбург, Верх-Исетский район	6658440298	МАДОУ - детский сад № 52	300	120	125	42%
562	Муниципальное образование город Екатеринбург, Верх-Исетский район	6658410159	МАДОУ - детский сад № 541	297	119	124	42%
563	Муниципальное образование город Екатеринбург, Верх-Исетский район	6658456410	МАДОУ - детский сад № 67	353	141	170	48%
564	Муниципальное образование город Екатеринбург, Верх-Исетский район	6658534210	МАДОУ - детский сад № 151	430	172	209	49%

№ п/п	Муниципальное образование	ИНН	Сокращенное наименование ОО	Число получателей услуг	Выборка (плановая)	Выборка (фактическая)	Доля опрошенных
565	Муниципальное образование город Екатеринбург, Верх-Исетский район	6658078247	МАДОУ - детский сад комбинированного вида № 115	100	40	51	51%
566	Муниципальное образование город Екатеринбург, Верх-Исетский район	6658078705	МАДОУ - детский сад комбинированного вида № 559	285	114	158	55%
567	Муниципальное образование город Екатеринбург, Верх-Исетский район	6658065745	МАДОУ ЦРР - детский сад № 152 "Аистенок"	269	108	110	41%
568	Муниципальное образование город Екатеринбург, Верх-Исетский район	6658136668	МАДОУ - ЦРР - детский сад № 199 "Созидание"	58	23	26	45%
569	Муниципальное образование город Екатеринбург, Верх-Исетский район	6658456393	МАДОУ - детский сад № 24	300	120	137	46%

№ п/п	Муниципальное образование	ИНН	Сокращенное наименование ОО	Число получателей услуг	Выборка (плановая)	Выборка (фактическая)	Доля опрошенных
570	Муниципальное образование город Екатеринбург, Верх- Исетский район	6658069605	МБДОУ - детский сад № 1	320	128	138	43%
571	Муниципальное образование город Екатеринбург, Верх- Исетский район	6658439711	МБДОУ - детский сад № 128	176	70	86	49%
572	Муниципальное образование город Екатеринбург, Верх- Исетский район	6658401595	МБДОУ - детский сад № 189	152	61	73	48%
573	Муниципальное образование город Екатеринбург, Верх- Исетский район	6658362307	МБДОУ - детский сад № 19	208	83	92	44%
574	Муниципальное образование город Екатеринбург, Верх- Исетский район	6658342580	МБДОУ - детский сад № 206	37	15	15	41%

№ п/п	Муниципальное образование	ИНН	Сокращенное наименование ОО	Число получателей услуг	Выборка (плановая)	Выборка (фактическая)	Доля опрошенных
575	Муниципальное образование город Екатеринбург, Верх- Исетский район	6658401605	МБДОУ - детский сад № 212	120	48	51	43%
576	Муниципальное образование город Екатеринбург, Верх- Исетский район	6658188377	МБДОУ - детский сад № 249	295	118	126	43%
577	Муниципальное образование город Екатеринбург, Верх- Исетский район	6658378064	МБДОУ - детский сад № 251	80	32	40	50%
578	Муниципальное образование город Екатеринбург, Верх- Исетский район	6658176893	МБДОУ детский сад № 28 "Теремок"	300	120	125	42%
579	Муниципальное образование город Екатеринбург, Верх- Исетский район	6658363389	МБДОУ детский сад № 283	255	102	124	49%

№ п/п	Муниципальное образование	ИНН	Сокращенное наименование ОО	Число получателей услуг	Выборка (плановая)	Выборка (фактическая)	Доля опрошенных
580	Муниципальное образование город Екатеринбург, Верх- Исетский район	6658147998	МБДОУ - детский сад № 286	253	101	120	47%
581	Муниципальное образование город Екатеринбург, Верх- Исетский район	6658078712	МБДОУ - детский сад № 338	178	71	135	76%
582	Муниципальное образование город Екатеринбург, Верх- Исетский район	6658299800	МБДОУ - детский сад № 348	435	174	174	40%
583	Муниципальное образование город Екатеринбург, Верх- Исетский район	6658077733	МБДОУ - детский сад № 36	325	130	160	49%
584	Муниципальное образование город Екатеринбург, Верх- Исетский район	6658079924	МБДОУ - детский сад № 368	142	57	62	44%

№ п/п	Муниципальное образование	ИНН	Сокращенное наименование ОО	Число получателей услуг	Выборка (плановая)	Выборка (фактическая)	Доля опрошенных
585	Муниципальное образование город Екатеринбург, Верх- Исетский район	6658077130	МБДОУ - детский сад № 413	145	58	61	42%
586	Муниципальное образование город Екатеринбург, Верх- Исетский район	6658409989	МБДОУ - детский сад № 430	170	68	71	42%
587	Муниципальное образование город Екатеринбург, Верх- Исетский район	6658339121	МБДОУ - детский сад № 462	160	64	97	61%
588	Муниципальное образование город Екатеринбург, Верх- Исетский район	6658077701	МБДОУ - детский сад № 485	113	45	82	73%
589	Муниципальное образование город Екатеринбург, Верх- Исетский район	6658078737	МБДОУ - детский сад № 5	314	126	156	50%

№ п/п	Муниципальное образование	ИНН	Сокращенное наименование ОО	Число получателей услуг	Выборка (плановая)	Выборка (фактическая)	Доля опрошенных
590	Муниципальное образование город Екатеринбург, Верх- Исетский район	6658364135	МБДОУ детский сад № 504	500	200	246	49%
591	Муниципальное образование город Екатеринбург, Верх- Исетский район	6658089721	МБДОУ - детский сад № 516	310	124	140	45%
592	Муниципальное образование город Екатеринбург, Верх- Исетский район	6658411071	МБДОУ - детский сад № 532	309	124	174	56%
593	Муниципальное образование город Екатеринбург, Верх- Исетский район	6658082229	МБДОУ - детский сад № 539	164	66	69	42%
594	Муниципальное образование город Екатеринбург, Верх- Исетский район	6658439207	МБДОУ - детский сад № 7	343	137	147	43%

№ п/п	Муниципальное образование	ИНН	Сокращенное наименование ОО	Число получателей услуг	Выборка (плановая)	Выборка (фактическая)	Доля опрошенных
595	Муниципальное образование город Екатеринбург, Верх- Исетский район	6658439616	МБДОУ - детский сад № 72	385	154	172	45%
596	Муниципальное образование город Екатеринбург, Верх- Исетский район	6658224794	МБДОУ - детский сад № 8	180	72	75	42%
597	Муниципальное образование город Екатеринбург, Верх- Исетский район	6658077691	МБДОУ - детский сад № 9	176	70	77	44%
598	Муниципальное образование город Екатеринбург, Верх- Исетский район	6658080750	МБДОУ - детский сад комбинированного вида № 13	256	102	145	57%
599	Муниципальное образование город Екатеринбург, Верх- Исетский район	6658078783	МБДОУ - детский сад комбинированного вида № 18	218	87	120	55%

№ п/п	Муниципальное образование	ИНН	Сокращенное наименование ОО	Число получателей услуг	Выборка (плановая)	Выборка (фактическая)	Доля опрошенных
600	Муниципальное образование город Екатеринбург, Верх-Исетский район	6658077740	МБДОУ - детский сад комбинированного вида № 248	268	107	171	64%
601	Муниципальное образование город Екатеринбург, Верх-Исетский район	6658077726	МБДОУ - детский сад комбинированного вида № 27	255	102	107	42%
602	Муниципальное образование город Екатеринбург, Верх-Исетский район	6658220359	МБДОУ - детский сад комбинированного вида № 302	85	34	57	67%
603	Муниципальное образование город Екатеринбург, Верх-Исетский район	6658080768	МБДОУ - детский сад комбинированного вида № 414	102	41	54	53%
604	Муниципальное образование город Екатеринбург, Верх-Исетский район	6658078254	МБДОУ - детский сад комбинированного вида № 510	252	101	116	46%

№ п/п	Муниципальное образование	ИНН	Сокращенное наименование ОО	Число получателей услуг	Выборка (плановая)	Выборка (фактическая)	Доля опрошенных
605	Муниципальное образование город Екатеринбург, Верх-Исетский район	6658077758	МБДОУ - детский сад комбинированного вида № 511	190	76	94	49%
606	Муниципальное образование город Екатеринбург, Верх-Исетский район	6658077765	МБДОУ - детский сад комбинированного вида № 562	176	70	76	43%
607	Муниципальное образование город Екатеринбург, Верх-Исетский район	6658077236	МБДОУ - детский сад комбинированного вида № 582	184	74	89	48%
608	Муниципальное образование город Екатеринбург, Верх-Исетский район	6658220366	МБДОУ - детский сад компенсирующего вида № 356	68	27	36	53%
609	Муниципальное образование город Екатеринбург, Верх-Исетский район	6658077613	МБДОУ - детский сад компенсирующего вида № 444	61	24	34	56%

№ п/п	Муниципальное образование	ИНН	Сокращенное наименование ОО	Число получателей услуг	Выборка (плановая)	Выборка (фактическая)	Доля опрошенных
610	Муниципальное образование город Екатеринбург, Верх- Исетский район	6658078261	МБДОУ детский сад компенсирующего вида № 466	149	60	69	46%
611	Муниципальное образование город Екатеринбург, Верх- Исетский район	6658083470	МБДОУ детский сад компенсирующего вида № 486	60	24	28	47%
612	Муниципальное образование город Екатеринбург, Верх- Исетский район	6658077719	МБДОУ - детский сад присмотра и оздоровления № 143	100	40	46	46%
613	Муниципальное образование город Екатеринбург, Верх- Исетский район	6658078695	МБДОУ - детский сад присмотра и оздоровления № 333	50	20	22	44%
614	Муниципальное образование город Екатеринбург, Железнодорожный район	6678033773	МАДОУ детский сад № 30	452	181	190	42%

№ п/п	Муниципальное образование	ИНН	Сокращенное наименование ОО	Число получателей услуг	Выборка (плановая)	Выборка (фактическая)	Доля опрошенных
615	Муниципальное образование город Екатеринбург, Железнодорожный район	6678013181	МАДОУ детский сад № 327	166	66	68	41%
616	Муниципальное образование город Екатеринбург, Железнодорожный район	6678032931	МАДОУ детский сад № 4	230	92	96	42%
617	Муниципальное образование город Екатеринбург, Железнодорожный район	6659215721	МАДОУ - детский сад № 80	295	118	139	47%
618	Муниципальное образование город Екатеринбург, Железнодорожный район	6659215785	МАДОУ - детский сад № 85	252	101	131	52%
619	Муниципальное образование город Екатеринбург, Железнодорожный район	6659177434	МАДОУ детский сад № 179	175	70	82	47%

№ п/п	Муниципальное образование	ИНН	Сокращенное наименование ОО	Число получателей услуг	Выборка (плановая)	Выборка (фактическая)	Доля опрошенных
620	Муниципальное образование город Екатеринбург, Железнодорожный район	6659052403	МАДОУ - детский сад № 197	285	114	115	40%
621	Муниципальное образование город Екатеринбург, Железнодорожный район	6659167549	МАДОУ - детский сад № 349	500	200	200	40%
622	Муниципальное образование город Екатеринбург, Железнодорожный район	6659047971	МАДОУ - детский сад компенсирующего вида № 369	100	40	74	74%
623	Муниципальное образование город Екатеринбург, Железнодорожный район	6659120614	МАДОУ - детский сад общеразвивающего вида № 254	294	118	129	44%
624	Муниципальное образование город Екатеринбург, Железнодорожный район	6659053076	МАДОУ детский сад комбинированного вида № 94	227	91	93	41%

№ п/п	Муниципальное образование	ИНН	Сокращенное наименование ОО	Число получателей услуг	Выборка (плановая)	Выборка (фактическая)	Доля опрошенных
625	Муниципальное образование город Екатеринбург, Железнодорожный район	6659052481	МАДОУ - детский сад № 175	285	114	147	52%
626	Муниципальное образование город Екатеринбург, Железнодорожный район	6659045692	МБДОУ - детский сад № 186	304	122	133	44%
627	Муниципальное образование город Екатеринбург, Железнодорожный район	6659046618	МАДОУ детский сад общеразвивающего вида № 116	130	52	52	40%
628	Муниципальное образование город Екатеринбург, Железнодорожный район	6659046872	МАДОУ ЦРР - детский сад № 556	251	100	107	43%
629	Муниципальное образование город Екатеринбург, Железнодорожный район	6659052611	МБДОУ - детский сад № 184	140	56	65	46%

№ п/п	Муниципальное образование	ИНН	Сокращенное наименование ОО	Число получателей услуг	Выборка (плановая)	Выборка (фактическая)	Доля опрошенных
630	Муниципальное образование город Екатеринбург, Железнодорожный район	6659132458	МБДОУ - детский сад № 196	260	104	113	43%
631	Муниципальное образование город Екатеринбург, Железнодорожный район	6678032547	МБДОУ детский сад № 204	70	28	32	46%
632	Муниципальное образование город Екатеринбург, Железнодорожный район	6678012830	МБДОУ детский сад № 288	140	56	58	41%
633	Муниципальное образование город Екатеринбург, Железнодорожный район	6659052474	МБДОУ - детский сад № 312	160	64	122	76%
634	Муниципальное образование город Екатеринбург, Железнодорожный район	6659215714	МБДОУ - детский сад № 393	413	165	166	40%

№ п/п	Муниципальное образование	ИНН	Сокращенное наименование ОО	Число получателей услуг	Выборка (плановая)	Выборка (фактическая)	Доля опрошенных
635	Муниципальное образование город Екатеринбург, Железнодорожный район	6659047731	МБДОУ - детский сад № 458	140	56	69	49%
636	Муниципальное образование город Екатеринбург, Железнодорожный район	6659043737	МБДОУ - детский сад № 46 "Непоседы"	162	65	69	43%
637	Муниципальное образование город Екатеринбург, Железнодорожный район	6659047717	МБДОУ - детский сад № 487	120	48	59	49%
638	Муниципальное образование город Екатеринбург, Железнодорожный район	6659111183	МБДОУ - детский сад № 92	202	81	108	53%
639	Муниципальное образование город Екатеринбург, Железнодорожный район	6659120847	МБДОУ - детский сад № 97	130	52	64	49%

№ п/п	Муниципальное образование	ИНН	Сокращенное наименование ОО	Число получателей услуг	Выборка (плановая)	Выборка (фактическая)	Доля опрошенных
640	Муниципальное образование город Екатеринбург, Железнодорожный район	6659047724	МБДОУ - детский сад № 245	168	67	78	46%
641	Муниципальное образование город Екатеринбург, Железнодорожный район	6659043663	МБДОУ - детский сад комбинированного вида № 55	250	100	115	46%
642	Муниципальное образование город Екатеринбург, Железнодорожный район	6659047883	МБДОУ детский сад общеразвивающего вида № 51	320	128	243	76%
643	Муниципальное образование город Екатеринбург, Железнодорожный район	6659052717	МБДОУ - детский сад присмотра и оздоровления № 90	45	18	19	42%
644	Муниципальное образование город Екатеринбург, Железнодорожный район	6659206269	МБДОУ - детский сад № 146	140	56	61	44%

№ п/п	Муниципальное образование	ИНН	Сокращенное наименование ОО	Число получателей услуг	Выборка (плановая)	Выборка (фактическая)	Доля опрошенных
645	Муниципальное образование город Екатеринбург, Железнодорожный район	6659071741	МБДОУ - детский сад № 174	240	96	101	42%
646	Муниципальное образование город Екатеринбург, Железнодорожный район	6659215778	МБДОУ детский сад общеразвивающего вида № 117	146	58	75	51%
647	Муниципальное образование город Екатеринбург, Кировский район	6670326175	МАДОУ - детский сад № 106	210	84	108	51%
648	Муниципальное образование город Екатеринбург, Кировский район	6670200729	МАДОУ - детский сад № 180	190	76	91	48%
649	Муниципальное образование город Екатеринбург, Кировский район	6670160032	МАДОУ - детский сад № 208	277	111	146	53%

№ п/п	Муниципальное образование	ИНН	Сокращенное наименование ОО	Число получателей услуг	Выборка (плановая)	Выборка (фактическая)	Доля опрошенных
650	Муниципальное образование город Екатеринбург, Кировский район	6670413621	МАДОУ детский сад № 299	312	125	140	45%
651	Муниципальное образование город Екатеринбург, Кировский район	6670425384	МАДОУ детский сад № 345	171	68	127	74%
652	Муниципальное образование город Екатеринбург, Кировский район	6670209231	МАДОУ - детский сад № 416	155	62	73	47%
653	Муниципальное образование город Екатеринбург, Кировский район	6670246811	МАДОУ - детский сад № 453 "Радуга детства"	160	64	128	80%
654	Муниципальное образование город Екатеринбург, Кировский район	6670246829	МАДОУ - детский сад № 459	226	90	112	50%

№ п/п	Муниципальное образование	ИНН	Сокращенное наименование ОО	Число получателей услуг	Выборка (плановая)	Выборка (фактическая)	Доля опрошенных
655	Муниципальное образование город Екатеринбург, Кировский район	6670329017	МАДОУ - детский сад № 501	162	65	85	52%
656	Муниципальное образование город Екатеринбург, Кировский район	6670411014	МАДОУ детский сад № 505	151	60	73	48%
657	Муниципальное образование город Екатеринбург, Кировский район	6670429445	МАДОУ детский сад № 563	293	117	122	42%
658	Муниципальное образование город Екатеринбург, Кировский район	6670319805	МАДОУ детский сад № 571	182	73	102	56%
659	Муниципальное образование город Екатеринбург, Кировский район	6670318230	МАДОУ детский сад № 81	358	143	145	41%

№ п/п	Муниципальное образование	ИНН	Сокращенное наименование ОО	Число получателей услуг	Выборка (плановая)	Выборка (фактическая)	Доля опрошенных
660	Муниципальное образование город Екатеринбург, Кировский район	6670378960	МАДОУ - детский сад № 372	157	63	99	63%
661	Муниципальное образование город Екатеринбург, Кировский район	6660015163	МАДОУ - детский сад № 145	312	125	176	56%
662	Муниципальное образование город Екатеринбург, Кировский район	6660002693	МАДОУ детский сад № 389	290	116	139	48%
663	Муниципальное образование город Екатеринбург, Кировский район	6660018534	МАДОУ детский сад № 583	276	110	122	44%
664	Муниципальное образование город Екатеринбург, Кировский район	6660015149	МАДОУ ЦРР детский сад № 103 "Родники"	292	117	173	59%

№ п/п	Муниципальное образование	ИНН	Сокращенное наименование ОО	Число получателей услуг	Выборка (плановая)	Выборка (фактическая)	Доля опрошенных
665	Муниципальное образование город Екатеринбург, Кировский район	6660143567	МАДОУ ЦРР - детский сад № 104	320	128	146	46%
666	Муниципальное образование город Екатеринбург, Кировский район	6670325453	МАДОУ ЦРР - детский сад № 550 "Академия успеха"	270	108	119	44%
667	Муниципальное образование город Екатеринбург, Кировский район	6660019305	МБДОУ - детский сад № 219	95	38	70	74%
668	Муниципальное образование город Екатеринбург, Кировский район	6660131360	МБДОУ - детский сад № 230	161	64	74	46%
669	Муниципальное образование город Екатеринбург, Кировский район	6670391495	МБДОУ - детский сад № 230 "Солнышко"	159	64	85	53%

№ п/п	Муниципальное образование	ИНН	Сокращенное наименование ОО	Число получателей услуг	Выборка (плановая)	Выборка (фактическая)	Доля опрошенных
670	Муниципальное образование город Екатеринбург, Кировский район	6670247967	МБДОУ - детский сад № 262	163	65	85	52%
671	Муниципальное образование город Екатеринбург, Кировский район	6660131353	МБДОУ - детский сад № 276	175	70	77	44%
672	Муниципальное образование город Екатеринбург, Кировский район	6670398451	МБДОУ - детский сад № 313	227	91	210	93%
673	Муниципальное образование город Екатеринбург, Кировский район	6670326190	МБДОУ детский сад № 322	159	64	81	51%
674	Муниципальное образование город Екатеринбург, Кировский район	6670408491	МБДОУ детский сад № 332	247	99	130	53%

№ п/п	Муниципальное образование	ИНН	Сокращенное наименование ОО	Число получателей услуг	Выборка (плановая)	Выборка (фактическая)	Доля опрошенных
675	Муниципальное образование город Екатеринбург, Кировский район	6670112550	МБДОУ - детский сад № 34	392	157	158	40%
676	Муниципальное образование город Екатеринбург, Кировский район	6670409382	МБДОУ детский сад № 352	145	58	83	57%
677	Муниципальное образование город Екатеринбург, Кировский район	6660018446	МБДОУ детский сад № 361	149	60	90	60%
678	Муниципальное образование город Екатеринбург, Кировский район	6660017675	МБДОУ - детский сад № 41	327	131	233	71%
679	Муниципальное образование город Екатеринбург, Кировский район	6670409216	МБДОУ детский сад № 421	200	80	153	77%

№ п/п	Муниципальное образование	ИНН	Сокращенное наименование ОО	Число получателей услуг	Выборка (плановая)	Выборка (фактическая)	Доля опрошенных
680	Муниципальное образование город Екатеринбург, Кировский район	6670326182	МБДОУ детский сад № 423	160	64	67	42%
681	Муниципальное образование город Екатеринбург, Кировский район	6660132195	МБДОУ - детский сад № 469	138	55	87	63%
682	Муниципальное образование город Екатеринбург, Кировский район	6660015156	МБДОУ - детский сад № 536	145	58	72	50%
683	Муниципальное образование город Екатеринбург, Кировский район	6670300096	МБДОУ - детский сад № 588	322	129	145	45%
684	Муниципальное образование город Екатеринбург, Кировский район	6670329031	МБДОУ - детский сад № 99	107	43	48	45%

№ п/п	Муниципальное образование	ИНН	Сокращенное наименование ОО	Число получателей услуг	Выборка (плановая)	Выборка (фактическая)	Доля опрошенных
685	Муниципальное образование город Екатеринбург, Кировский район	6670300106	МБДОУ - детский сад № 100	167	67	105	63%
686	Муниципальное образование город Екатеринбург, Кировский район	6660131956	МБДОУ - детский сад комбинированного вида № 102	305	122	140	46%
687	Муниципальное образование город Екатеринбург, Кировский район	6660019312	МБДОУ - детский сад комбинированного вида № 144	320	128	146	46%
688	Муниципальное образование город Екатеринбург, Кировский район	6660018439	МБДОУ - детский сад комбинированного вида № 376	140	56	94	67%
689	Муниципальное образование город Екатеринбург, Кировский район	6660019295	МБДОУ - детский сад комбинированного вида № 468	285	114	126	44%

№ п/п	Муниципальное образование	ИНН	Сокращенное наименование ОО	Число получателей услуг	Выборка (плановая)	Выборка (фактическая)	Доля опрошенных
690	Муниципальное образование город Екатеринбург, Кировский район	6660017749	МБДОУ - детский сад компенсирующего вида № 101	105	42	77	73%
691	Муниципальное образование город Екатеринбург, Кировский район	6660124275	МБДОУ - детский сад компенсирующего вида № 266	160	64	149	93%
692	Муниципальное образование город Екатеринбург, Кировский район	6660019224	МБДОУ - детский сад компенсирующего вида № 450	125	50	83	66%
693	Муниципальное образование город Екатеринбург, Кировский район	6660015903	МБДОУ детский сад № 547	288	115	133	46%
694	Муниципальное образование город Екатеринбург, Кировский район	6660010408	МБДОУ детский сад № 113	199	80	146	73%

№ п/п	Муниципальное образование	ИНН	Сокращенное наименование ОО	Число получателей услуг	Выборка (плановая)	Выборка (фактическая)	Доля опрошенных
695	Муниципальное образование город Екатеринбург, Кировский район	6660019217	МБДОУ детский сад № 407	237	95	140	59%
696	Муниципальное образование город Екатеринбург, Кировский район	6660151085	МБДОУ детский сад № 533	133	53	66	50%
697	Муниципальное образование город Екатеринбург, Кировский район	6670199311	МБДОУ детский сад № 109	214	86	95	44%
698	Муниципальное образование город Екатеринбург, Кировский район	6660019288	МБДОУ - детский сад присмотра и оздоровления № 520	110	44	57	52%
699	Муниципальное образование город Екатеринбург, Ленинский район	6671016828	МАДОУ детский сад № 126	438	175	213	49%

№ п/п	Муниципальное образование	ИНН	Сокращенное наименование ОО	Число получателей услуг	Выборка (плановая)	Выборка (фактическая)	Доля опрошенных
700	Муниципальное образование город Екатеринбург, Ленинский район	6671312680	МАДОУ детский сад № 14	314	126	164	52%
701	Муниципальное образование город Екатеринбург, Ленинский район	6661058360	МАДОУ - детский сад № 195	151	60	96	64%
702	Муниципальное образование город Екатеринбург, Ленинский район	6671273039	МАДОУ - детский сад № 209	165	66	82	50%
703	Муниципальное образование город Екатеринбург, Ленинский район	6671273007	МАДОУ - детский сад № 222	242	97	137	57%
704	Муниципальное образование город Екатеринбург, Ленинский район	6671184195	МАДОУ - детский сад № 233	250	100	133	53%

№ п/п	Муниципальное образование	ИНН	Сокращенное наименование ОО	Число получателей услуг	Выборка (плановая)	Выборка (фактическая)	Доля опрошенных
705	Муниципальное образование город Екатеринбург, Ленинский район	6671431214	МАДОУ детский сад № 32	430	172	174	40%
706	Муниципальное образование город Екатеринбург, Ленинский район	6661066724	МАДОУ - детский сад № 366	156	62	96	62%
707	Муниципальное образование город Екатеринбург, Ленинский район	6671289448	МАДОУ - детский сад № 38	176	70	101	57%
708	Муниципальное образование город Екатеринбург, Ленинский район	6671431197	МАДОУ детский сад № 39	310	124	143	46%
709	Муниципальное образование город Екатеринбург, Ленинский район	6671343078	МАДОУ - д/с № 449	180	72	95	53%

№ п/п	Муниципальное образование	ИНН	Сокращенное наименование ОО	Число получателей услуг	Выборка (плановая)	Выборка (фактическая)	Доля опрошенных
710	Муниципальное образование город Екатеринбург, Ленинский район	6671200680	МАДОУ Детский Сад № 45	225	90	93	41%
711	Муниципальное образование город Екатеринбург, Ленинский район	6671184188	МАДОУ детский сад № 465	155	62	74	48%
712	Муниципальное образование город Екатеринбург, Ленинский район	6671184702	МАДОУ - детский сад № 50	143	57	60	42%
713	Муниципальное образование город Екатеринбург, Ленинский район	6671431207	МАДОУ детский сад № 53	423	169	201	48%
714	Муниципальное образование город Екатеринбург, Ленинский район	6661082726	МАДОУ - детский сад № 553	528	211	215	41%

№ п/п	Муниципальное образование	ИНН	Сокращенное наименование ОО	Число получателей услуг	Выборка (плановая)	Выборка (фактическая)	Доля опрошенных
715	Муниципальное образование город Екатеринбург, Ленинский район	6661082814	МАДОУ детский сад № 573	304	122	129	42%
716	Муниципальное образование город Екатеринбург, Ленинский район	6671003441	МАДОУ детский сад № 82	374	150	157	42%
717	Муниципальное образование город Екатеринбург, Ленинский район	6671016810	МАДОУ детский сад № 119	674	270	284	42%
718	Муниципальное образование город Екатеринбург, Ленинский район	6671184710	МАДОУ - детский сад №73	176	70	91	52%
719	Муниципальное образование город Екатеринбург, Ленинский район	6661075800	МБДОУ детский сад № 114	193	77	96	50%

№ п/п	Муниципальное образование	ИНН	Сокращенное наименование ОО	Число получателей услуг	Выборка (плановая)	Выборка (фактическая)	Доля опрошенных
720	Муниципальное образование город Екатеринбург, Ленинский район	6671396560	МБДОУ детский сад № 12	364	146	153	42%
721	Муниципальное образование город Екатеринбург, Ленинский район	6661076031	МБДОУ - детский сад № 156	271	108	115	42%
722	Муниципальное образование город Екатеринбург, Ленинский район	6671338007	МБДОУ детский сад № 23	332	133	173	52%
723	Муниципальное образование город Екатеринбург, Ленинский район	6661075790	МБДОУ- детский сад № 26	425	170	206	48%
724	Муниципальное образование город Екатеринбург, Ленинский район	6671427881	МБДОУ детский сад № 278	128	51	52	41%

№ п/п	Муниципальное образование	ИНН	Сокращенное наименование ОО	Число получателей услуг	Выборка (плановая)	Выборка (фактическая)	Доля опрошенных
725	Муниципальное образование город Екатеринбург, Ленинский район	6661082684	МБДОУ- детский сад № 29	289	116	122	42%
726	Муниципальное образование город Екатеринбург, Ленинский район	6661083134	МБДОУ - детский сад № 31	228	91	135	59%
727	Муниципальное образование город Екатеринбург, Ленинский район	6661083102	МБДОУ - детский сад № 347	426	170	177	42%
728	Муниципальное образование город Екатеринбург, Ленинский район	6671404877	МБДОУ детский сад № 35	337	135	172	51%
729	Муниципальное образование город Екатеринбург, Ленинский район	6661082885	МБДОУ - детский сад № 365	132	53	54	41%

№ п/п	Муниципальное образование	ИНН	Сокращенное наименование ОО	Число получателей услуг	Выборка (плановая)	Выборка (фактическая)	Доля опрошенных
730	Муниципальное образование город Екатеринбург, Ленинский район	6661082892	МБДОУ - детский сад № 37	284	114	117	41%
731	Муниципальное образование город Екатеринбург, Ленинский район	6661076049	МБДОУ - детский сад № 386 "Знайка"	224	90	93	42%
732	Муниципальное образование город Екатеринбург, Ленинский район	6661083092	МБДОУ - детский сад № 40	173	69	106	61%
733	Муниципальное образование город Екатеринбург, Ленинский район	6671184692	МБДОУ - детский сад № 419	154	62	63	41%
734	Муниципальное образование город Екатеринбург, Ленинский район	6661082941	МБДОУ - детский сад № 451	194	78	156	80%

№ п/п	Муниципальное образование	ИНН	Сокращенное наименование ОО	Число получателей услуг	Выборка (плановая)	Выборка (фактическая)	Доля опрошенных
735	Муниципальное образование город Екатеринбург, Ленинский район	6661076747	МБДОУ - детский сад № 455	284	114	148	52%
736	Муниципальное образование город Екатеринбург, Ленинский район	6661075430	МБДОУ - детский сад № 496	434	174	190	44%
737	Муниципальное образование город Екатеринбург, Ленинский район	6661075447	МБДОУ - детский сад №54	431	172	174	40%
738	Муниципальное образование город Екатеринбург, Ленинский район	6661082878	МБДОУ - детский сад № 55	160	64	90	56%
739	Муниципальное образование город Екатеринбург, Ленинский район	6671314550	МБДОУ детский сад № 561	375	150	151	40%

№ п/п	Муниципальное образование	ИНН	Сокращенное наименование ОО	Число получателей услуг	Выборка (плановая)	Выборка (фактическая)	Доля опрошенных
740	Муниципальное образование город Екатеринбург, Ленинский район	6671427899	МБДОУ детский сад № 61	107	43	69	64%
741	Муниципальное образование город Екатеринбург, Ленинский район	6661075454	МБДОУ - детский сад № 71	429	172	201	47%
742	Муниципальное образование город Екатеринбург, Ленинский район	6661075782	МБДОУ - детский сад № 77	150	60	106	71%
743	Муниципальное образование город Екатеринбург, Ленинский район	6661082839	МБДОУ - детский сад № 88	184	74	123	67%
744	Муниципальное образование город Екатеринбург, Ленинский район	6671184727	МБДОУ - детский сад № 21	423	169	193	46%

№ п/п	Муниципальное образование	ИНН	Сокращенное наименование ОО	Число получателей услуг	Выборка (плановая)	Выборка (фактическая)	Доля опрошенных
745	Муниципальное образование город Екатеринбург, Ленинский район	6661082733	МБДОУ - детский сад № 79	122	49	51	42%
746	Муниципальное образование город Екатеринбург, Ленинский район	6661082691	МБДОУ - детский сад компенсирующего вида № 342	250	100	156	62%
747	Муниципальное образование город Екатеринбург, Ленинский район	6661082701	МБДОУ - детский сад компенсирующего вида № 46	134	54	65	49%
748	Муниципальное образование город Екатеринбург, Ленинский район	6661083021	МБДОУ - детский сад компенсирующего вида № 49	165	66	69	42%
749	Муниципальное образование город Екатеринбург, Октябрьский район	6685040926	МАДОУ детский сад № 17	267	107	142	53%

№ п/п	Муниципальное образование	ИНН	Сокращенное наименование ОО	Число получателей услуг	Выборка (плановая)	Выборка (фактическая)	Доля опрошенных
750	Муниципальное образование город Екатеринбург, Октябрьский район	6672314898	МАДОУ детский сад № 192	215	86	108	50%
751	Муниципальное образование город Екатеринбург, Октябрьский район	6662110430	МАДОУ детский сад № 364	181	72	72	40%
752	Муниципальное образование город Екатеринбург, Октябрьский район	6685039198	МАДОУ детский сад № 445	264	106	134	51%
753	Муниципальное образование город Екатеринбург, Октябрьский район	6672331300	МАДОУ детский сад № 488	234	94	95	41%
754	Муниципальное образование город Екатеринбург, Октябрьский район	6672333241	МАДОУ - детский сад № 555	225	90	94	42%

№ п/п	Муниципальное образование	ИНН	Сокращенное наименование ОО	Число получателей услуг	Выборка (плановая)	Выборка (фактическая)	Доля опрошенных
755	Муниципальное образование город Екатеринбург, Октябрьский район	6672314993	МАДОУ детский сад № 564 "Филипок"	212	85	125	59%
756	Муниципальное образование город Екатеринбург, Октябрьский район	6685037867	МАДОУ детский сад № 60	290	116	148	51%
757	Муниципальное образование город Екатеринбург, Октябрьский район	6662109498	МАДОУ детский сад комбинированного вида № 308 "Жемчужинка"	224	90	95	42%
758	Муниципальное образование город Екатеринбург, Октябрьский район	6662109466	МАДОУ - детский сад комбинированного вида "Улыбка" № 177	265	106	110	42%
759	Муниципальное образование город Екатеринбург, Октябрьский район	6662111955	МАДОУ - детский сад общеразвивающего вида № 479 "Берег детства"	479	192	211	44%

№ п/п	Муниципальное образование	ИНН	Сокращенное наименование ОО	Число получателей услуг	Выборка (плановая)	Выборка (фактическая)	Доля опрошенных
760	Муниципальное образование город Екатеринбург, Октябрьский район	6672201968	МАДОУ детский сад общеразвивающего вида № 567	560	224	237	42%
761	Муниципальное образование город Екатеринбург, Октябрьский район	6662110006	МАДОУ детский сад общеразвивающего вида № 363 "Золотой петушок"	205	82	98	48%
762	Муниципальное образование город Екатеринбург, Октябрьский район	6662076676	МАДОУ детский сад № 524	456	182	200	44%
763	Муниципальное образование город Екатеринбург, Октябрьский район	6672277484	МБДОУ - детский сад № 176	143	57	59	41%
764	Муниципальное образование город Екатеринбург, Октябрьский район	6662110013	МБДОУ - детский сад № 193	176	70	75	43%

№ п/п	Муниципальное образование	ИНН	Сокращенное наименование ОО	Число получателей услуг	Выборка (плановая)	Выборка (фактическая)	Доля опрошенных
765	Муниципальное образование город Екатеринбург, Октябрьский район	6662125725	МБДОУ детский сад № 441	210	84	113	54%
766	Муниципальное образование город Екатеринбург, Октябрьский район	6672207536	МБДОУ детский сад № 527	285	114	191	67%
767	Муниципальное образование город Екатеринбург, Октябрьский район	6672338306	МБДОУ детский сад комбинированного вида № 267	470	188	189	40%
768	Муниципальное образование город Екатеринбург, Октябрьский район	6662109473	МБДОУ - детский сад комбинированного вида № 271	286	114	151	53%
769	Муниципальное образование город Екатеринбург, Октябрьский район	6662121150	МБДОУ - детский сад комбинированного вида № 62	318	127	172	54%

№ п/п	Муниципальное образование	ИНН	Сокращенное наименование ОО	Число получателей услуг	Выборка (плановая)	Выборка (фактическая)	Доля опрошенных
770	Муниципальное образование город Екатеринбург, Октябрьский район	6662109459	МБДОУ - детский сад компенсирующего вида № 253	73	29	32	44%
771	Муниципальное образование город Екатеринбург, Октябрьский район	6672139847	МБДОУ - детский сад общеразвивающего вида № 63 "Непоседы"	229	92	93	41%
772	Муниципальное образование город Екатеринбург, Орджоникидзевский район	6686032710	МАДОУ детский сад № 107	180	72	81	45%
773	Муниципальное образование город Екатеринбург, Орджоникидзевский район	6686031890	МАДОУ детский сад № 125	285	114	128	45%
774	Муниципальное образование город Екатеринбург, Орджоникидзевский район	6686072550	МАДОУ детский сад № 153	252	101	107	42%

№ п/п	Муниципальное образование	ИНН	Сокращенное наименование ОО	Число получателей услуг	Выборка (плановая)	Выборка (фактическая)	Доля опрошенных
775	Муниципальное образование город Екатеринбург, Орджоникидзевский район	6686032692	МАДОУ детский сад № 154	96	38	40	42%
776	Муниципальное образование город Екатеринбург, Орджоникидзевский район	6686041665	МАДОУ детский сад № 161	230	92	108	47%
777	Муниципальное образование город Екатеринбург, Орджоникидзевский район	6686032861	МАДОУ Детский Сад № 163	170	68	72	42%
778	Муниципальное образование город Екатеринбург, Орджоникидзевский район	6686055080	МАДОУ детский сад № 170	90	36	36	40%
779	Муниципальное образование город Екатеринбург, Орджоникидзевский район	6686032702	МАДОУ детский сад № 178	125	50	54	43%

№ п/п	Муниципальное образование	ИНН	Сокращенное наименование ОО	Число получателей услуг	Выборка (плановая)	Выборка (фактическая)	Доля опрошенных
780	Муниципальное образование город Екатеринбург, Орджоникидзевский район	6686032685	МАДОУ детский сад № 181	100	40	63	63%
781	Муниципальное образование город Екатеринбург, Орджоникидзевский район	6686032822	МАДОУ детский сад № 235	190	76	79	42%
782	Муниципальное образование город Екатеринбург, Орджоникидзевский район	6673230792	МАДОУ - детский сад № 395	290	116	122	42%
783	Муниципальное образование город Екатеринбург, Орджоникидзевский район	6673185282	МАДОУ - детский сад № 428 "Золотая рыбка"	120	48	52	43%
784	Муниципальное образование город Екатеринбург, Орджоникидзевский район	6686032879	МАДОУ детский сад № 435	150	60	65	43%

№ п/п	Муниципальное образование	ИНН	Сокращенное наименование ОО	Число получателей услуг	Выборка (плановая)	Выборка (фактическая)	Доля опрошенных
785	Муниципальное образование город Екатеринбург, Орджоникидзевский район	6686010265	МАДОУ детский сад № 460	291	116	188	65%
786	Муниципальное образование город Екатеринбург, Орджоникидзевский район	6686032981	МАДОУ детский сад № 529	150	60	67	45%
787	Муниципальное образование город Екатеринбург, Орджоникидзевский район	6686055097	МАДОУ детский сад № 531	300	120	121	40%
788	Муниципальное образование город Екатеринбург, Орджоникидзевский район	6663062027	МАДОУ - детский сад компенсирующего вида № 569	134	54	61	46%
789	Муниципальное образование город Екатеринбург, Орджоникидзевский район	6663066173	МАДОУ - детский сад общеразвивающего вида № 134	271	108	111	41%

№ п/п	Муниципальное образование	ИНН	Сокращенное наименование ОО	Число получателей услуг	Выборка (плановая)	Выборка (фактическая)	Доля опрошенных
790	Муниципальное образование город Екатеринбург, Орджоникидзевский район	6663070740	МАДОУ - детский сад общеразвивающего вида № 165	255	102	105	41%
791	Муниципальное образование город Екатеринбург, Орджоникидзевский район	6686001905	МАДОУ детский сад общеразвивающего вида № 422 "Лорик"	145	58	73	50%
792	Муниципальное образование город Екатеринбург, Орджоникидзевский район	6686010272	МБДОУ детский сад № 136	200	80	80	40%
793	Муниципальное образование город Екатеринбург, Орджоникидзевский район	6663066180	МБДОУ - детский сад № 15	130	52	90	69%
794	Муниципальное образование город Екатеринбург, Орджоникидзевский район	6673203380	МБДОУ - детский сад № 158	69	28	31	45%

№ п/п	Муниципальное образование	ИНН	Сокращенное наименование ОО	Число получателей услуг	Выборка (плановая)	Выборка (фактическая)	Доля опрошенных
795	Муниципальное образование город Екатеринбург, Орджоникидзевский район	6673185290	МБДОУ - детский сад № 168	238	95	106	45%
796	Муниципальное образование город Екатеринбург, Орджоникидзевский район	6686010233	МБДОУ детский сад № 202	200	80	89	45%
797	Муниципальное образование город Екатеринбург, Орджоникидзевский район	6673230873	МБДОУ - детский сад № 225	145	58	60	41%
798	Муниципальное образование город Екатеринбург, Орджоникидзевский район	6686010240	МБДОУ детский сад № 246	85	34	39	46%
799	Муниципальное образование город Екатеринбург, Орджоникидзевский район	6686023779	МБДОУ детский сад № 258	235	94	164	70%

№ п/п	Муниципальное образование	ИНН	Сокращенное наименование ОО	Число получателей услуг	Выборка (плановая)	Выборка (фактическая)	Доля опрошенных
800	Муниципальное образование город Екатеринбург, Орджоникидзевский район	6663064786	МБДОУ детский сад № 265	202	81	91	45%
801	Муниципальное образование город Екатеринбург, Орджоникидзевский район	6673230827	МБДОУ - детский сад № 296	165	66	73	44%
802	Муниципальное образование город Екатеринбург, Орджоникидзевский район	6673134785	МБДОУ - детский сад № 370	140	56	64	46%
803	Муниципальное образование город Екатеринбург, Орджоникидзевский район	6686010145	МБДОУ детский сад № 377	145	58	59	41%
804	Муниципальное образование город Екатеринбург, Орджоникидзевский район	6673230778	МБДОУ - детский сад № 384	335	134	142	42%

№ п/п	Муниципальное образование	ИНН	Сокращенное наименование ОО	Число получателей услуг	Выборка (плановая)	Выборка (фактическая)	Доля опрошенных
805	Муниципальное образование город Екатеринбург, Орджоникидзевский район	6673230802	МБДОУ детский сад № 392	138	55	65	47%
806	Муниципальное образование город Екатеринбург, Орджоникидзевский район	6673186039	МБДОУ - детский сад № 396 "Семицветик"	100	40	47	47%
807	Муниципальное образование город Екатеринбург, Орджоникидзевский район	6663055245	МБДОУ - детский сад № 406	250	100	105	42%
808	Муниципальное образование город Екатеринбург, Орджоникидзевский район	6673215804	МБДОУ - детский сад № 420	146	58	58	40%
809	Муниципальное образование город Екатеринбург, Орджоникидзевский район	6673185268	МБДОУ - детский сад № 500	200	80	80	40%

№ п/п	Муниципальное образование	ИНН	Сокращенное наименование ОО	Число получателей услуг	Выборка (плановая)	Выборка (фактическая)	Доля опрошенных
810	Муниципальное образование город Екатеринбург, Орджоникидзевский район	6673082583	МБДОУ - детский сад № 518	155	62	91	59%
811	Муниципальное образование город Екатеринбург, Орджоникидзевский район	6673214857	МБДОУ детский сад № 545 "Рябинка"	282	113	156	55%
812	Муниципальное образование город Екатеринбург, Орджоникидзевский район	6663049770	МБДОУ - детский сад № 76	286	114	115	40%
813	Муниципальное образование город Екатеринбург, Орджоникидзевский район	6663031653	МБДОУ - детский сад "Детство"	3000	600	660	22%
814	Муниципальное образование город Екатеринбург, Орджоникидзевский район	6663070571	МБДОУ - детский сад комбинированного вида № 203	70	28	28	40%

№ п/п	Муниципальное образование	ИНН	Сокращенное наименование ОО	Число получателей услуг	Выборка (плановая)	Выборка (фактическая)	Доля опрошенных
815	Муниципальное образование город Екатеринбург, Орджоникидзевский район	6663070290	МБДОУ - детский сад комбинированного вида № 317	128	51	52	41%
816	Муниципальное образование город Екатеринбург, Орджоникидзевский район	6663070765	МБДОУ - детский сад № 355	125	50	50	40%
817	Муниципальное образование город Екатеринбург, Орджоникидзевский район	6663066198	МБДОУ - детский сад комбинированного вида № 399	91	36	48	53%
818	Муниципальное образование город Екатеринбург, Орджоникидзевский район	6663061922	МБДОУ - детский сад комбинированного вида № 554	289	116	133	46%
819	Муниципальное образование город Екатеринбург, Орджоникидзевский район	6663071166	МБДОУ - детский сад комбинированного вида № 86	102	41	42	41%

№ п/п	Муниципальное образование	ИНН	Сокращенное наименование ОО	Число получателей услуг	Выборка (плановая)	Выборка (фактическая)	Доля опрошенных
820	Муниципальное образование город Екатеринбург, Орджоникидзевский район	6663053819	МБДОУ - детский сад комбинированного вида "Надежда"	1915	600	678	35%
821	Муниципальное образование город Екатеринбург, Орджоникидзевский район	6663063905	МБДОУ - детский сад компенсирующего вида № 244	60	24	27	45%
822	Муниципальное образование город Екатеринбург, Орджоникидзевский район	6663070885	МБДОУ - детский сад компенсирующего вида № 319	70	28	29	41%
823	Муниципальное образование город Екатеринбург, Орджоникидзевский район	6673099354	МБДОУ - детский сад компенсирующего вида № 346	47	19	24	51%
824	Муниципальное образование город Екатеринбург, Орджоникидзевский район	6663070300	МБДОУ - детский сад компенсирующего вида № 411	60	24	26	43%

№ п/п	Муниципальное образование	ИНН	Сокращенное наименование ОО	Число получателей услуг	Выборка (плановая)	Выборка (фактическая)	Доля опрошенных
825	Муниципальное образование город Екатеринбург, Орджоникидзевский район	6663071014	МБДОУ - детский сад компенсирующего вида № 452	90	36	47	52%
826	Муниципальное образование город Екатеринбург, Орджоникидзевский район	6673134827	МБДОУ - детский сад компенсирующего вида "Центр "Радуга"	70	28	38	54%
827	Муниципальное образование город Екатеринбург, Орджоникидзевский район	6663070966	МБДОУ - детский сад присмотра и оздоровления № 164	60	24	24	40%
828	Муниципальное образование город Екатеринбург, Орджоникидзевский район	6663070677	МБДОУ - детский сад присмотра и оздоровления № 2	80	32	33	41%
829	Муниципальное образование город Екатеринбург, Орджоникидзевский район	6686010258	МБДОУ детский сад № 387	140	56	64	46%

№ п/п	Муниципальное образование	ИНН	Сокращенное наименование ОО	Число получателей услуг	Выборка (плановая)	Выборка (фактическая)	Доля опрошенных
830	Муниципальное образование город Екатеринбург, Орджоникидзевский район	6673185275	МБДОУ - детский сад № 521	140	56	56	40%
831	Муниципальное образование город Екатеринбург, Чкаловский район	6674316900	МАДОУ № 223	329	132	137	42%
832	Муниципальное образование город Екатеринбург, Чкаловский район	6679037026	МАДОУ № 247	140	56	58	41%
833	Муниципальное образование город Екатеринбург, Чкаловский район	6679037033	МАДОУ № 257	187	75	85	45%
834	Муниципальное образование город Екатеринбург, Чкаловский район	6679037065	МАДОУ № 300	108	43	49	45%

№ п/п	Муниципальное образование	ИНН	Сокращенное наименование ОО	Число получателей услуг	Выборка (плановая)	Выборка (фактическая)	Доля опрошенных
835	Муниципальное образование город Екатеринбург, Чкаловский район	6664073529	МАДОУ № 324	360	144	151	42%
836	Муниципальное образование город Екатеринбург, Чкаловский район	6679037682	МАДОУ № 33	362	145	257	71%
837	Муниципальное образование город Екатеринбург, Чкаловский район	6664068751	МАДОУ № 358	409	164	180	44%
838	Муниципальное образование город Екатеринбург, Чкаловский район	6679037442	МАДОУ № 410	251	100	107	43%
839	Муниципальное образование город Екатеринбург, Чкаловский район	6679037058	МАДОУ № 482	174	70	77	44%

№ п/п	Муниципальное образование	ИНН	Сокращенное наименование ОО	Число получателей услуг	Выборка (плановая)	Выборка (фактическая)	Доля опрошенных
840	Муниципальное образование город Екатеринбург, Чкаловский район	6679148209	МАДОУ № 515 "Галактика"	134	54	79	59%
841	Муниципальное образование город Екатеринбург, Чкаловский район	6679037040	МАДОУ № 526	155	62	70	45%
842	Муниципальное образование город Екатеринбург, Чкаловский район	6679036946	МАДОУ № 66	81	32	38	47%
843	Муниципальное образование город Екатеринбург, Чкаловский район	6674368962	МАДОУ детский сад № 11	306	122	123	40%
844	Муниципальное образование город Екатеринбург, Чкаловский район	6664038524	МАДОУ детский сад № 131	275	110	139	51%

№ п/п	Муниципальное образование	ИНН	Сокращенное наименование ОО	Число получателей услуг	Выборка (плановая)	Выборка (фактическая)	Доля опрошенных
845	Муниципальное образование город Екатеринбург, Чкаловский район	6679023224	МАДОУ № 133	620	248	273	44%
846	Муниципальное образование город Екатеринбург, Чкаловский район	6679081265	МАДОУ детский сад № 147	255	102	112	44%
847	Муниципальное образование город Екатеринбург, Чкаловский район	6674368867	МАДОУ детский сад № 16	556	222	239	43%
848	Муниципальное образование город Екатеринбург, Чкаловский район	6674237906	МАДОУ - детский сад № 326	248	99	106	43%
849	Муниципальное образование город Екатеринбург, Чкаловский район	6679072824	МАДОУ детский сад № 394	180	72	110	61%

№ п/п	Муниципальное образование	ИНН	Сокращенное наименование ОО	Число получателей услуг	Выборка (плановая)	Выборка (фактическая)	Доля опрошенных
850	Муниципальное образование город Екатеринбург, Чкаловский район	6674371940	МАДОУ - детский сад № 429	156	62	72	46%
851	Муниципальное образование город Екатеринбург, Чкаловский район	6679084234	МАДОУ № 437	708	283	285	40%
852	Муниципальное образование город Екатеринбург, Чкаловский район	6674305514	МАДОУ - детский сад № 47	403	161	181	45%
853	Муниципальное образование город Екатеринбург, Чкаловский район	6664067557	МАДОУ детский сад № 48	369	148	151	41%
854	Муниципальное образование город Екатеринбург, Чкаловский район	6664067050	МАДОУ - детский сад № 586	402	161	187	47%

№ п/п	Муниципальное образование	ИНН	Сокращенное наименование ОО	Число получателей услуг	Выборка (плановая)	Выборка (фактическая)	Доля опрошенных
855	Муниципальное образование город Екатеринбург, Чкаловский район	6674144916	МАДОУ детский сад комбинированного вида № 539	294	118	125	43%
856	Муниципальное образование город Екатеринбург, Чкаловский район	6674135686	МБДОУ детский сад № 438	63	25	47	75%
857	Муниципальное образование город Екатеринбург, Чкаловский район	6674124726	МБДОУ - детский сад № 127 "Кораблик"	160	64	90	56%
858	Муниципальное образование город Екатеринбург, Чкаловский район	6674114615	МБДОУ - детский сад № 148	268	107	113	42%
859	Муниципальное образование город Екатеринбург, Чкаловский район	6679109009	МБДОУ детский сад № 182	209	84	111	53%

№ п/п	Муниципальное образование	ИНН	Сокращенное наименование ОО	Число получателей услуг	Выборка (плановая)	Выборка (фактическая)	Доля опрошенных
860	Муниципальное образование город Екатеринбург, Чкаловский район	6674144923	МБДОУ детский сад № 188	64	26	31	48%
861	Муниципальное образование город Екатеринбург, Чкаловский район	6674194836	МБДОУ - детский сад № 201	160	64	78	49%
862	Муниципальное образование город Екатеринбург, Чкаловский район	6664067701	МБДОУ - детский сад № 250	297	119	124	42%
863	Муниципальное образование город Екатеринбург, Чкаловский район	6674306701	МБДОУ детский сад № 275	137	55	61	45%
864	Муниципальное образование город Екатеринбург, Чкаловский район	6679037731	МБДОУ - детский сад № 277	155	62	65	42%

№ п/п	Муниципальное образование	ИНН	Сокращенное наименование ОО	Число получателей услуг	Выборка (плановая)	Выборка (фактическая)	Доля опрошенных
865	Муниципальное образование город Екатеринбург, Чкаловский район	6679017380	МБДОУ детский сад № 316	218	87	97	44%
866	Муниципальное образование город Екатеринбург, Чкаловский район	6674309928	МБДОУ - детский сад № 321	160	64	75	47%
867	Муниципальное образование город Екатеринбург, Чкаловский район	6664058320	МБДОУ - детский сад № 341	76	30	45	59%
868	Муниципальное образование город Екатеринбург, Чкаловский район	6664056957	МБДОУ - детский сад № 362	165	66	82	50%
869	Муниципальное образование город Екатеринбург, Чкаловский район	6674170313	МБДОУ детский сад № 385	183	73	92	50%

№ п/п	Муниципальное образование	ИНН	Сокращенное наименование ОО	Число получателей услуг	Выборка (плановая)	Выборка (фактическая)	Доля опрошенных
870	Муниципальное образование город Екатеринбург, Чкаловский район	6674371958	МБДОУ детский сад № 385 "Сказка"	165	66	84	51%
871	Муниципальное образование город Екатеринбург, Чкаловский район	6674194829	МБДОУ - детский сад № 391	249	100	106	43%
872	Муниципальное образование город Екатеринбург, Чкаловский район	6674151864	МБДОУ - детский сад № 398	260	104	105	40%
873	Муниципальное образование город Екатеринбург, Чкаловский район	6679016080	МБДОУ детский сад № 402	168	67	71	42%
874	Муниципальное образование город Екатеринбург, Чкаловский район	6664066659	МБДОУ детский сад № 405	158	63	69	44%

№ п/п	Муниципальное образование	ИНН	Сокращенное наименование ОО	Число получателей услуг	Выборка (плановая)	Выборка (фактическая)	Доля опрошенных
875	Муниципальное образование город Екатеринбург, Чкаловский район	6664053642	МБДОУ - детский сад № 424	160	64	71	44%
876	Муниципальное образование город Екатеринбург, Чкаловский район	6674194843	МБДОУ - детский сад № 426	160	64	82	51%
877	Муниципальное образование город Екатеринбург, Чкаловский район	6674238480	МБДОУ детский сад № 454	285	114	152	53%
878	Муниципальное образование город Екатеринбург, Чкаловский район	6664068180	МБДОУ - детский сад № 463	155	62	79	51%
879	Муниципальное образование город Екатеринбург, Чкаловский район	6674144930	МБДОУ - детский сад комбинированного вида № 464	246	98	100	41%

№ п/п	Муниципальное образование	ИНН	Сокращенное наименование ОО	Число получателей услуг	Выборка (плановая)	Выборка (фактическая)	Доля опрошенных
880	Муниципальное образование город Екатеринбург, Чкаловский район	6664068590	МБДОУ - детский сад № 476	180	72	94	52%
881	Муниципальное образование город Екатеринбург, Чкаловский район	6674306910	МБДОУ - детский сад № 489	220	88	92	42%
882	Муниципальное образование город Екатеринбург, Чкаловский район	6664038531	МБДОУ - детский сад № 497	360	144	183	51%
883	Муниципальное образование город Екатеринбург, Чкаловский район	6664073543	МБДОУ детский сад № 508	158	63	69	44%
884	Муниципальное образование город Екатеринбург, Чкаловский район	6674371965	МАДОУ - детский сад № 509	187	75	142	76%

№ п/п	Муниципальное образование	ИНН	Сокращенное наименование ОО	Число получателей услуг	Выборка (плановая)	Выборка (фактическая)	Доля опрошенных
885	Муниципальное образование город Екатеринбург, Чкаловский район	6674194868	МБДОУ - детский сад № 512	175	70	74	42%
886	Муниципальное образование город Екатеринбург, Чкаловский район	6664067758	МБДОУ - детский сад № 519	146	58	82	56%
887	Муниципальное образование город Екатеринбург, Чкаловский район	6674171042	МБДОУ - детский сад № 528	185	74	76	41%
888	Муниципальное образование город Екатеринбург, Чкаловский район	6674113097	МБДОУ - детский сад № 546 "Семицветик"	172	69	71	41%
889	Муниципальное образование город Екатеринбург, Чкаловский район	6664076495	МБДОУ - детский сад № 548	165	66	125	76%

№ п/п	Муниципальное образование	ИНН	Сокращенное наименование ОО	Число получателей услуг	Выборка (плановая)	Выборка (фактическая)	Доля опрошенных
890	Муниципальное образование город Екатеринбург, Чкаловский район	6674182968	МБДОУ - детский сад № 578	210	84	102	49%
891	Муниципальное образование город Екатеринбург, Чкаловский район	6679028180	МБДОУ - детский сад № 89	174	70	79	45%
892	Муниципальное образование город Екатеринбург, Чкаловский район	6664053466	МБДОУ - детский сад комбинированного вида № 360	140	56	63	45%
893	Муниципальное образование город Екатеринбург, Чкаловский район	6664050553	МБДОУ - детский сад комбинированного вида № 427	132	53	54	41%
894	Муниципальное образование город Екатеринбург, Чкаловский район	6664038549	МБДОУ - детский сад комбинированного вида № 443	158	63	70	44%

№ п/п	Муниципальное образование	ИНН	Сокращенное наименование ОО	Число получателей услуг	Выборка (плановая)	Выборка (фактическая)	Доля опрошенных
895	Муниципальное образование город Екатеринбург, Чкаловский район	6664047737	МБДОУ - детский сад комбинированного вида № 493	148	59	64	43%
896	Муниципальное образование город Екатеринбург, Чкаловский район	6674194811	МБДОУ - детский сад комбинированного вида № 572	136	54	74	54%
897	Муниципальное образование город Екатеринбург, Чкаловский район	6674101341	МБДОУ - детский сад № 121	340	136	215	63%
898	Муниципальное образование город Екатеринбург, Чкаловский район	6664057372	МБДОУ детский сад № 566	168	67	72	43%
899	Муниципальное образование город Екатеринбург, Чкаловский район	6679058717	МАДОУ № 552	303	121	135	45%

№ п/п	Муниципальное образование	ИНН	Сокращенное наименование ОО	Число получателей услуг	Выборка (плановая)	Выборка (фактическая)	Доля опрошенных
900	Городской округ город Ирбит	6611004923	МАДОУ "Детский сад № 13"	116	46	47	41%
901	Городской округ город Ирбит	6611005035	МАДОУ "Детский сад № 21"	189	76	91	48%
902	Городской округ город Ирбит	6611011416	МАДОУ "Детский сад № 23"	90	36	55	61%
903	Городской округ город Ирбит	6611013893	МАДОУ "Детский сад № 25"	230	92	105	46%
904	Городской округ город Ирбит	6611002250	МАДОУ "Детский сад № 27"	217	87	135	62%
905	Городской округ город Ирбит	6611013653	МАДОУ "Детский сад № 28"	111	44	49	44%
906	Городской округ город Ирбит	6611005010	МАДОУ "Детский сад № 6"	109	44	71	65%
907	Городской округ город Ирбит	6611004955	МАДОУ "Детский сад № 9"	246	98	101	41%
908	Городской округ город Ирбит	6611005099	МАДОУ "Детский сад № 14"	195	78	101	52%

№ п/п	Муниципальное образование	ИНН	Сокращенное наименование ОО	Число получателей услуг	Выборка (плановая)	Выборка (фактическая)	Доля опрошенных
909	Городской округ город Ирбит	6611004793	МАДОУ "Детский сад № 26"	175	70	91	52%
910	Городской округ город Ирбит	6611004881	МБДОУ "Детский сад № 1"	60	24	43	72%
911	Городской округ город Ирбит	6611004930	МБДОУ "Детский сад № 10"	102	41	52	51%
912	Городской округ город Ирбит	6611004970	МБДОУ "Детский сад № 16"	88	35	49	56%
913	Городской округ город Ирбит	6611004987	МБДОУ "Детский сад № 19"	77	31	47	61%
914	Городской округ город Ирбит	6611005074	МБДОУ "Детский сад № 20"	64	26	30	47%
915	Городской округ город Ирбит	6611004994	МБДОУ "Детский сад № 22"	63	25	25	40%
916	Городской округ город Ирбит	6611005081	МБДОУ "Детский сад № 5"	113	45	66	58%
917	Городской округ город Ирбит	6611004948	МБДОУ "Детский сад № 7"	85	34	42	49%

№ п/п	Муниципальное образование	ИНН	Сокращенное наименование ОО	Число получателей услуг	Выборка (плановая)	Выборка (фактическая)	Доля опрошенных
918	Муниципальное образование Красноуфимский округ	6619012210	МБДОУ "Большешетавринский детский сад № 1"	175	70	76	43%
919	Муниципальное образование Красноуфимский округ	6619012179	МБДОУ "Криулинский детский сад № 3"	299	120	150	50%
920	Муниципальное образование Красноуфимский округ	6619012161	МБДОУ "Приданниковский детский сад № 5"	305	122	125	41%
921	Муниципальное образование Красноуфимский округ	6619012193	МКДОУ "Натальинский детский сад № 4"	159	64	70	44%
922	Муниципальное образование Красноуфимский округ	6619012186	МКДОУ "Бугальшский детский сад № 2"	92	37	41	45%
923	Невьянский городской округ	6682998534	ДОЧУ "ДС им. Александра Невского"	53	21	21	40%
924	Невьянский городской округ	6621018001	МАДОУ детский сад № 13 "Журавушка"	261	104	130	50%

№ п/п	Муниципальное образование	ИНН	Сокращенное наименование ОО	Число получателей услуг	Выборка (плановая)	Выборка (фактическая)	Доля опрошенных
925	Невьянский городской округ	6621017953	МАДОУ детский сад № 36	282	113	226	80%
926	Невьянский городской округ	6621018019	МАДОУ детский сад №16 "Рябинка"	166	66	75	45%
927	Невьянский городской округ	6682005754	МАДОУ детский сад № 1 "Карусель"	219	88	115	53%
928	Невьянский городской округ	6621017985	МАДОУ детский сад № 39 "Родничок"	312	125	136	44%
929	Невьянский городской округ	6621017960	МБДОУ детский сад № 6 "Снежинка"	212	85	163	77%
930	Невьянский городской округ	6621017992	МБДОУ д/с № 12 "Белочка"	210	84	101	48%
931	Невьянский городской округ	6621017907	МБДОУ НГО детский сад № 28 "Ягодка"	106	42	48	45%
932	Невьянский городской округ	6621017914	МБДОУ д/с № 22	83	33	50	60%

№ п/п	Муниципальное образование	ИНН	Сокращенное наименование ОО	Число получателей услуг	Выборка (плановая)	Выборка (фактическая)	Доля опрошенных
933	Невьянский городской округ	6621017978	МБДОУ д/с № 44 "Солнышко"	287	115	120	42%
934	Нижнесергинский муниципальный район	6646008340	МАДОУ детский сад № 65	120	48	104	87%
935	Нижнесергинский муниципальный район	6646008982	МКДОУ детский сад № 10	416	166	174	42%
936	Нижнесергинский муниципальный район	6646008830	МКДОУ детский сад № 12 пгт Атиг	54	22	23	43%
937	Нижнесергинский муниципальный район	6646009143	МКДОУ детский сад № 19	212	85	91	43%
938	Нижнесергинский муниципальный район	6646008319	МКДОУ детский сад № 24	153	61	74	48%
939	Нижнесергинский муниципальный район	6646008823	МКДОУ детский сад № 27	31	12	13	42%

№ п/п	Муниципальное образование	ИНН	Сокращенное наименование ОО	Число получателей услуг	Выборка (плановая)	Выборка (фактическая)	Доля опрошенных
940	Нижнесергинский муниципальный район	6646008598	МКДОУ детский сад № 34	13	5	7	54%
941	Нижнесергинский муниципальный район	6646015309	МКДОУ детский сад № 37	10	4	6	60%
942	Нижнесергинский муниципальный район	6619015099	МКДОУ детский сад № 44	29	12	24	83%
943	Нижнесергинский муниципальный район	6646008936	МКДОУ детский сад № 46	19	8	18	95%
944	Нижнесергинский муниципальный район	6646009922	МКДОУ детский сад № 52	108	43	48	44%
945	Нижнесергинский муниципальный район	6646009136	МКДОУ детский сад № 63	228	91	135	59%
946	Нижнетуринский городской округ	6624006903	МАДОУ НТГО детский сад "Чебурашка"	228	91	99	43%

№ п/п	Муниципальное образование	ИНН	Сокращенное наименование ОО	Число получателей услуг	Выборка (плановая)	Выборка (фактическая)	Доля опрошенных
947	Нижнетуринский городской округ	6624006879	МАДОУ д/с "Аленушка"	178	71	106	60%
948	Нижнетуринский городской округ	6624006935	МАДОУ НТГО детский сад "Голубок"	174	70	76	44%
949	Нижнетуринский городской округ	6624007030	МАДОУ НТГО детский сад "Елочка"	185	74	115	62%
950	Нижнетуринский городской округ	6624006910	МАДОУ НТГО детский сад "Золотой петушок"	205	82	90	44%
951	Нижнетуринский городской округ	6624006893	МАДОУ детский сад "Чайка"	235	94	101	43%
952	Нижнетуринский городской округ	6624006847	МАДОУ "ЦРР - д/с "Гнездышко"	120	48	51	43%
953	Новолялинский городской округ	6647002510	МАДОУ НГО "Детский сад № 10 "Снежок"	200	80	187	94%
954	Новолялинский городской округ	6647002528	МАДОУ НГО "Детский сад общеразвивающего вида № 4 "Сказка"	149	60	73	49%

№ п/п	Муниципальное образование	ИНН	Сокращенное наименование ОО	Число получателей услуг	Выборка (плановая)	Выборка (фактическая)	Доля опрошенных
955	Новолялинский городской округ	6647002609	МБДОУ НГО "Детский сад № 16 "Светлячок"	76	30	49	64%
956	Новолялинский городской округ	6647002623	МАДОУ НГО "Детский сад № 15 "Березка"	220	88	215	98%
957	Новолялинский городской округ	6647002616	МБДОУ НГО "Детский сад № 17 "Солнышко"	55	22	41	75%
958	Новолялинский городской округ	6647002743	МБДОУ НГО "Детский сад № 2 "Ласточка"	150	60	70	47%
959	Новолялинский городской округ	6647002567	МБДОУ НГО "Детский сад № 6 "Малышок"	92	37	61	66%
960	Новолялинский городской округ	6647002542	МАДОУ НГО "Детский сад общеразвивающего вида № 11 "Рябинушка"	170	68	93	55%
961	Новолялинский городской округ	6647002905	МКОУ НГО "Старолялинская СОШ"	5	2	2	40%

№ п/п	Муниципальное образование	ИНН	Сокращенное наименование ОО	Число получателей услуг	Выборка (плановая)	Выборка (фактическая)	Доля опрошенных
962	Новолялинский городской округ	6647002630	МКДОУ НГО "Детский сад № 14 "Незабудка"	12	5	8	67%
963	Новолялинский городской округ	6647002736	МКДОУ НГО "Детский сад № 24 "Ручеек"	20	8	9	45%
964	Новоуральский городской округ	6682003330	МАДОУ детский сад "Родничок"	120	48	78	65%
965	Новоуральский городской округ	6682003355	МАДОУ детский сад "Гармония"	844	338	350	41%
966	Новоуральский городской округ	6682003323	МАДОУ детский сад "Страна Чудес"	1241	496	589	47%
967	Новоуральский городской округ	6629007072	МАДОУ детский сад "Росинка"	1293	517	522	40%
968	Новоуральский городской округ	6682003348	МАДОУ Детский сад "Росток"	949	380	389	41%
969	Полевской городской округ	6679057689	МАДОУ ПГО "Центр развития ребенка - детский сад № 70 "Радуга"	290	116	234	81%

№ п/п	Муниципальное образование	ИНН	Сокращенное наименование ОО	Число получателей услуг	Выборка (плановая)	Выборка (фактическая)	Доля опрошенных
970	Полевской городской округ	6626011225	МАДОУ ПГО "Детский сад №63 комбинированного вида"	180	72	168	93%
971	Полевской городской округ	6626011232	МАДОУ ПГО "Детский сад № 65"	170	68	73	43%
972	Полевской городской округ	6626011296	МБДОУ ПГО "Детский сад № 28"	191	76	123	64%
973	Полевской городской округ	6626011289	МБДОУ ПГО "Детский сад № 32"	173	69	140	81%
974	Полевской городской округ	6626018492	МБДОУ ПГО "Детский сад № 34"	280	112	229	82%
975	Полевской городской округ	6626011391	МБДОУ ПГО № 40	300	120	296	99%
976	Полевской городской округ	6626011384	МБДОУ ПГО "Детский сад № 43 общеразвивающего вида"	303	121	156	51%
977	Полевской городской округ	6626011088	МБДОУ ПГО "Детский сад № 49"	270	108	120	44%

№ п/п	Муниципальное образование	ИНН	Сокращенное наименование ОО	Число получателей услуг	Выборка (плановая)	Выборка (фактическая)	Доля опрошенных
978	Полевской городской округ	6626011419	МБДОУ ПГО "Детский сад № 51"	325	130	198	61%
979	Полевской городской округ	6626011070	МБДОУ ПГО "Детский сад № 53"	372	149	165	44%
980	Полевской городской округ	6626011320	МБДОУ ПГО "Детский сад № 54"	182	73	111	61%
981	Полевской городской округ	6626011240	МБДОУ ПГО "Детский сад № 69"	479	192	461	96%
982	Пышминский городской округ	6649002410	МБДОУ ПГО "Боровлянский детский сад"	39	16	16	41%
983	Пышминский городской округ	6649002428	МБДОУ ПГО "Первомайский детский сад"	70	28	65	93%
984	Пышминский городской округ	6649002435	МБДОУ ПГО "Печеркинский детский сад"	37	15	16	43%

№ п/п	Муниципальное образование	ИНН	Сокращенное наименование ОО	Число получателей услуг	Выборка (плановая)	Выборка (фактическая)	Доля опрошенных
985	Пышминский городской округ	6649002717	МБДОУ ПГО "Пышминский детский сад № 3"	58	23	23	40%
986	Пышминский городской округ	6649002682	МБДОУ ПГО "Пышминский детский сад № 5"	110	44	44	40%
987	Пышминский городской округ	6649002724	МБДОУ ПГО "Пышминский детский сад № 6"	101	40	44	44%
988	Пышминский городской округ	6649002731	МБДОУ ПГО "Пышминский детский сад № 7"	135	54	62	46%
989	Пышминский городской округ	6649002474	МБДОУ ПГО "Родинский детский сад"	37	15	29	78%
990	Пышминский городской округ	6649002442	МБДОУ ПГО "Трифоновский детский сад"	40	16	24	60%
991	Пышминский городской округ	6649002467	МБДОУ ПГО "Черемышский детский"	50	20	41	82%

№ п/п	Муниципальное образование	ИНН	Сокращенное наименование ОО	Число получателей услуг	Выборка (плановая)	Выборка (фактическая)	Доля опрошенных
			сад"				
992	Пышминский городской округ	6613010425	МБДОУ ПГО "Чернышовский детский сад"	15	6	6	40%
993	Пышминский городской округ	6649002668	МБДОУ ПГО "Чупинский детский сад"	23	9	10	43%
994	Режевской городской округ	6677000912	МАДОУ "Детский сад № 33 "Золотой петушок"	68	27	28	41%
995	Режевской городской округ	6628009711	МАДОУ "Детский сад № 9"	97	39	39	40%
996	Режевской городской округ	6628009694	МАДОУ "Детский сад № 1 "Голубой кораблик"	152	61	80	53%
997	Режевской городской округ	6628009743	МАДОУ "Детский сад № 24"	140	56	72	51%
998	Режевской городской округ	6628009905	МАДОУ "Детский сад № 30"	76	30	42	55%

№ п/п	Муниципальное образование	ИНН	Сокращенное наименование ОО	Число получателей услуг	Выборка (плановая)	Выборка (фактическая)	Доля опрошенных
999	Режевской городской округ	6677004949	МАДОУ "Детский сад № 4"	85	34	34	40%
1000	Режевской городской округ	6628009687	МАДОУ "Детский сад № 5 "	156	62	141	90%
1001	Режевской городской округ	6628009768	МБДОУ "Детский сад № 10"	53	21	23	43%
1002	Режевской городской округ	6628009750	МБДОУ "Детский сад № 14"	50	20	48	96%
1003	Режевской городской округ	6628009912	МБДОУ "Детский сад № 18"	44	18	23	52%
1004	Режевской городской округ	6628009870	МБДОУ "Детский сад № 2"	40	16	22	55%
1005	Режевской городской округ	6677000045	МБДОУ № 26 "Золотая рыбка"	100	40	88	88%
1006	Режевской городской округ	6628009729	МБДОУ № 29 "Теремок"	180	72	170	94%

№ п/п	Муниципальное образование	ИНН	Сокращенное наименование ОО	Число получателей услуг	Выборка (плановая)	Выборка (фактическая)	Доля опрошенных
1007	Режевской городской округ	6628009790	МБДОУ "Детский сад № 31"	68	27	38	56%
1008	Режевской городской округ	6628009856	МБДОУ "Детский сад № 35"	30	12	17	57%
1009	Режевской городской округ	6628009863	МБДОУ "Детский сад № 36 "Лесная полянка"	108	43	63	58%
1010	Режевской городской округ	6628009888	МБДОУ "Детский сад № 37"	30	12	25	83%
1011	Режевской городской округ	6628009831	МБДОУ "Детский сад № 40"	17	7	15	88%
1012	Режевской городской округ	6628009824	МБДОУ "Детский сад № 6"	35	14	30	86%
1013	Режевской городской округ	6628009736	МБДОУ "Детский сад № 22"	71	28	30	42%
1014	Режевской городской округ	6628009704	МБДОУ № 28 "Колокольчик"	160	64	79	49%

№ п/п	Муниципальное образование	ИНН	Сокращенное наименование ОО	Число получателей услуг	Выборка (плановая)	Выборка (фактическая)	Доля опрошенных
1015	Режевской городской округ	6628009920	МБДОУ № 32 "Аленький цветочек"	114	46	83	73%
1016	Режевской городской округ	6628009895	МБДОУ "Детский сад № 8"	78	31	31	40%
1017	Североуральский городской округ	6631006238	МАДОУ № 18	149	60	93	62%
1018	Североуральский городской округ	6631006245	МАДОУ № 21	109	44	68	62%
1019	Североуральский городской округ	6631006206	МАДОУ № 3	223	89	96	43%
1020	Североуральский городской округ	6631006291	МАДОУ № 34	61	24	32	52%
1021	Североуральский городской округ	6631004417	МАДОУ № 4	299	120	132	44%
1022	Североуральский городской округ	6631006213	МАДОУ № 5	180	72	81	45%

№ п/п	Муниципальное образование	ИНН	Сокращенное наименование ОО	Число получателей услуг	Выборка (плановая)	Выборка (фактическая)	Доля опрошенных
1023	Североуральский городской округ	6631006252	МАДОУ № 23	240	96	105	44%
1024	Североуральский городской округ	6631004382	МАДОУ № 30	208	83	98	47%
1025	Североуральский городской округ	6631006284	МАДОУ № 33	263	105	129	49%
1026	Серовский городской округ	6632016091	МАДОУ № 49	550	220	530	96%
1027	Серовский городской округ	6632017722	МАДОУ № 16 "Тополек"	559	224	227	41%
1028	Серовский городской округ	6632013862	МАДОУ № 2 "Родничок"	316	126	146	46%
1029	Серовский городской округ	6632014513	МАДОУ № 38	362	145	159	44%
1030	Серовский городской округ	6632022521	МАДОУ № 42 "Огонек"	250	100	148	59%
1031	Серовский городской округ	6632032953	МАДОУ №11 "Золотой Ключик"	445	178	180	40%

№ п/п	Муниципальное образование	ИНН	Сокращенное наименование ОО	Число получателей услуг	Выборка (плановая)	Выборка (фактическая)	Доля опрошенных
1032	Серовский городской округ	6632030120	МАДОУ № 25 "Дельфинчик"	418	167	209	50%
1033	Серовский городской округ	6632030138	МАДОУ № 21 "Сказка"	636	254	352	55%
1034	Серовский городской округ	6632016670	МБДОУ д/с № 33 "Веснушки"	535	214	219	41%
1035	Серовский городской округ	6632017754	МБДОУ № 18 "Яблонька"	341	136	150	44%
1036	Слободо-Туринский муниципальный район	6651002947	МАДОУ "Слободо-Туринский детский сад "Родничок"	82	33	42	51%
1037	Слободо-Туринский муниципальный район	6676001494	МАДОУ ЦРР - "Слободо-Туринский детский сад "Солнечный"	154	62	89	58%
1038	Слободо-Туринский муниципальный район	6651002979	МКДОУ "Краснослободский детский сад"	32	13	14	44%

№ п/п	Муниципальное образование	ИНН	Сокращенное наименование ОО	Число получателей услуг	Выборка (плановая)	Выборка (фактическая)	Доля опрошенных
1039	Слободо-Туринский муниципальный район	6651003098	МКДОУ "Куминовский детский сад"	14	6	8	57%
1040	Слободо-Туринский муниципальный район	6651002993	МКДОУ "Ницинский д/сад "Колосок"	46	18	26	57%
1041	Слободо-Туринский муниципальный район	6651003002	МКДОУ "Сладковский детский сад "Ромашка"	40	16	26	65%
1042	Слободо-Туринский муниципальный район	6651002961	МКДОУ "Слободо-Туринский детский сад "Теремок"	120	48	54	45%
1043	Слободо-Туринский муниципальный район	6651003186	МКДОУ "Усть-Ницинский детский сад "Росинка"	35	14	19	54%
1044	Слободо-Туринский муниципальный район	6651002954	МКДОУ "Слободо-Туринский детский сад "Алёнка"	69	28	33	48%
1045	Сосьвинский городской округ	6632015891	МБ ДОУ д/с № 1 "Березка"	175	70	91	52%

№ п/п	Муниципальное образование	ИНН	Сокращенное наименование ОО	Число получателей услуг	Выборка (плановая)	Выборка (фактическая)	Доля опрошенных
1046	Сосьвинский городской округ	6632015919	МБ ДОУ д/с № 16 "Малышок"	186	74	108	58%
1047	Сосьвинский городской округ	6632021790	МБ ДОУ д/с № 4 "Сказка" п. Сосьва	120	48	48	40%
1048	Сосьвинский городской округ	6632015933	МБ ДОУ д/с "Малышок"	27	11	17	63%
1049	Сысертский городской округ	6652012225	МАДОУ № 1	100	40	44	44%
1050	Сысертский городской округ	6652012232	МАДОУ № 10	85	34	41	48%
1051	Сысертский городской округ	6652012384	МАДОУ № 13	230	92	112	49%
1052	Сысертский городской округ	6652012377	МАДОУ № 14	232	93	102	44%

№ п/п	Муниципальное образование	ИНН	Сокращенное наименование ОО	Число получателей услуг	Выборка (плановая)	Выборка (фактическая)	Доля опрошенных
1053	Сысертский городской округ	6652012360	МАДОУ № 16	126	50	55	44%
1054	Сысертский городской округ	6652014977	МАДОУ № 17	370	148	161	44%
1055	Сысертский городской округ	6652033257	МАДОУ № 19 "Ракета"	94	38	77	82%
1056	Сысертский городской округ	6685047520	МАДОУ № 2	324	130	160	49%
1057	Сысертский городской округ	6652012352	МАДОУ № 20	115	46	47	41%
1058	Сысертский городской округ	6652020321	МАДОУ № 25 "Солнышко"	121	48	58	48%
1059	Сысертский городской округ	6652005130	МАДОУ № 27	105	42	44	42%

№ п/п	Муниципальное образование	ИНН	Сокращенное наименование ОО	Число получателей услуг	Выборка (плановая)	Выборка (фактическая)	Доля опрошенных
1060	Сысертский городской округ	6652012313	МАДОУ № 29	119	48	48	40%
1061	Сысертский городской округ	6652011687	МАДОУ № 3 "Золотой ключик"	236	94	110	47%
1062	Сысертский городской округ	6652014960	МАДОУ № 35	53	21	36	68%
1063	Сысертский городской округ	6652012320	МАДОУ № 36	81	32	35	43%
1064	Сысертский городской округ	6652012401	МАДОУ № 37	159	64	67	42%
1065	Сысертский городской округ	6652012240	МАДОУ № 38	171	68	83	49%
1066	Сысертский городской округ	6652016861	МАДОУ № 39	159	64	64	40%

№ п/п	Муниципальное образование	ИНН	Сокращенное наименование ОО	Число получателей услуг	Выборка (плановая)	Выборка (фактическая)	Доля опрошенных
1067	Сысертский городской округ	6652011704	МАДОУ № 4	100	40	46	46%
1068	Сысертский городской округ	6652012426	МАДОУ № 44	230	92	102	44%
1069	Сысертский городской округ	6652012264	МАДОУ № 48	40	16	27	68%
1070	Сысертский городской округ	6652012465	МАДОУ № 5	80	32	35	44%
1071	Сысертский городской округ	6652012338	МАДОУ № 56	204	82	84	41%
1072	Сысертский городской округ	6652012480	МАДОУ № 58	340	136	148	44%

№ п/п	Муниципальное образование	ИНН	Сокращенное наименование ОО	Число получателей услуг	Выборка (плановая)	Выборка (фактическая)	Доля опрошенных
1073	Сысертский городской округ	6652012271	МАДОУ № 59	133	53	57	43%
1074	Сысертский городской округ	6652012419	МАДОУ № 6	70	28	35	50%
1075	Сысертский городской округ	6685020013	МАДОУ № 7	51	20	33	65%
1076	Сысертский городской округ	6652016639	МАДОУ № 60 "Дюймовочка"	108	43	79	73%
1077	Сысертский городской округ	6652012257	МАДОУ № 46	68	27	30	44%
1078	Таборинский муниципальный район	6653001988	МКДОУ "Кузнецовский детский сад"	18	7	10	56%
1079	Таборинский муниципальный район	6653002100	МКДОУ "Пальминский детский сад"	15	6	7	47%

№ п/п	Муниципальное образование	ИНН	Сокращенное наименование ОО	Число получателей услуг	Выборка (плановая)	Выборка (фактическая)	Доля опрошенных
1080	Таборинский муниципальный район	6653001963	МКДОУ Таборинский детский сад	81	32	38	47%
1081	Тавдинский городской округ	6676000765	МАДОУ детский сад № 1	111	44	67	60%
1082	Тавдинский городской округ	6634007737	МКДОУ детский сад № 18	213	85	102	48%
1083	Тавдинский городской округ	6676002346	МАДОУ "Детский сад № 2"	146	58	62	42%
1084	Тавдинский городской округ	6634007631	МАДОУ детский сад № 25	230	92	93	40%
1085	Тавдинский городской округ	6634007832	МАДОУ детский сад № 3	99	40	88	89%
1086	Тавдинский городской округ	6634008868	МКДОУ детский сад № 11	108	43	47	44%
1087	Тавдинский городской округ	6634007575	МКДОУ детский сад № 12	95	38	39	41%
1088	Тавдинский городской округ	6634007261	МКДОУ детский сад № 14	114	46	67	59%

№ п/п	Муниципальное образование	ИНН	Сокращенное наименование ОО	Число получателей услуг	Выборка (плановая)	Выборка (фактическая)	Доля опрошенных
1089	Тавдинский городской округ	6634008642	МКДОУ детский сад № 22	82	33	35	43%
1090	Тавдинский городской округ	6634007871	МКДОУ детский сад № 6	107	43	46	43%
1091	Тавдинский городской округ	6634007279	МКДОУ д/с № 13	125	50	57	46%
1092	Тавдинский городской округ	6634007896	МКДОУ детский сад с. Городище	10	4	5	50%
1093	Талицкий городской округ	6654009588	МКДОУ "Детский сад № 11 "Колокольчик"	77	31	71	92%
1094	Талицкий городской округ	6654008746	МКДОУ "Детский сад № 14 "Солнышко"	68	27	29	43%
1095	Талицкий городской округ	6654008785	МКДОУ "Детский сад № 16 "Ромашка"	56	22	23	41%
1096	Талицкий городской округ	6654008094	МКДОУ "Детский сад № 19 "Тополёк"	93	37	41	44%

№ п/п	Муниципальное образование	ИНН	Сокращенное наименование ОО	Число получателей услуг	Выборка (плановая)	Выборка (фактическая)	Доля опрошенных
1097	Талицкий городской округ	6654008714	МКДОУ "Детский сад № 2 "Солнышко"	252	101	115	46%
1098	Талицкий городской округ	6654008778	МКДОУ "Детский сад № 21 "Светлячок"	123	49	52	42%
1099	Талицкий городской округ	6654008721	МКДОУ "Детский сад № 22 "Рябинушка"	130	52	57	44%
1100	Талицкий городской округ	6654008619	МКДОУ "Детский сад № 23 "Теремок"	178	71	77	43%
1101	Талицкий городской округ	6654009482	МКДОУ "Детский сад № 24 "Ладушки"	126	50	52	41%
1102	Талицкий городской округ	6654008506	МКДОУ "Детский сад № 27 "Журавушка"	35	14	19	54%
1103	Талицкий городской округ	6654008471	МКДОУ "Детский сад № 32 "Малыш"	147	59	94	64%
1104	Талицкий городской округ	6654008538	МКДОУ "Детский сад № 42 "Ромашка"	30	12	14	47%

№ п/п	Муниципальное образование	ИНН	Сокращенное наименование ОО	Число получателей услуг	Выборка (плановая)	Выборка (фактическая)	Доля опрошенных
1105	Талицкий городской округ	6654008520	МКДОУ "Детский сад № 48 "Золотой ключик"	13	5	11	85%
1106	Талицкий городской округ	6654008954	МКДОУ "Детский сад № 50 "Ромашка"	16	6	7	44%
1107	Талицкий городской округ	6654010590	МКДОУ "Детский сад № 51 "Колосок"	40	16	20	50%
1108	Талицкий городской округ	6654008182	МКДОУ "Детский сад № 8 "Березка"	68	27	37	54%
1109	Талицкий городской округ	6654008200	МКДОУ "Детский сад "Им. 1 Мая"	339	136	188	55%
1110	Талицкий городской округ	6633020414	МКДОУ "Детский сад № 5 "Елочка"	134	54	78	58%
1111	Тугулымский городской округ	6655003677	МАДОУ Верховинский детский сад № 14 "Солнышко"	60	24	55	92%

№ п/п	Муниципальное образование	ИНН	Сокращенное наименование ОО	Число получателей услуг	Выборка (плановая)	Выборка (фактическая)	Доля опрошенных
1112	Тугулымский городской округ	6655003684	МАДОУ "Ошкуковский детский сад № 17 "Журавлик"	73	29	34	47%
1113	Тугулымский городской округ	6655003596	МАДОУ "Тугулымский детский сад № 6 "Василек"	118	47	50	42%
1114	Тугулымский городской округ	6655003691	МАДОО "Тугулымский детский сад № 7 "Мишутка"	140	56	57	41%
1115	Тугулымский городской округ	6633024497	МАДОУ Тугулымский детский сад № 8 "Теремок"	150	60	83	55%
1116	Тугулымский городской округ	6655003571	МАДОУ Юшалинский детский сад № 11 "Колокольчик"	152	61	89	59%
1117	Тугулымский городской округ	6655003902	МБДОУ "Гилевский детский сад № 34"	14	6	9	64%
1118	Тугулымский городской округ	6655003660	МБДОУ Ергарский детский сад № 4 "Буратино"	32	13	13	41%

№ п/п	Муниципальное образование	ИНН	Сокращенное наименование ОО	Число получателей услуг	Выборка (плановая)	Выборка (фактическая)	Доля опрошенных
1119	Тугулымский городской округ	6655003652	МБДОУ Зубковский детский сад № 21	11	4	5	45%
1120	Тугулымский городской округ	6655003780	МБДОУ "Луговской детский сад № 32 "Ивушка"	10	4	7	70%
1121	Тугулымский городской округ	6655003589	МАДОУ "Луговской детский сад № 5 "Рябинка"	118	47	88	75%
1122	Тугулымский городской округ	6655003613	МБДОУ Трошковский детский сад № 13 "Колосок"	24	10	11	46%
1123	Тугулымский городской округ	6655003606	МБДОУ Тугулымский детский сад № 3	28	11	13	46%
1124	Тугулымский городской округ	6655003765	МБДОУ "Ядрышниковский детский сад №26"	20	8	9	45%

№ п/п	Муниципальное образование	ИНН	Сокращенное наименование ОО	Число получателей услуг	Выборка (плановая)	Выборка (фактическая)	Доля опрошенных
1125	Тугулымский городской округ	6655003740	МБДОУ "Яровской детский сад № 15 "Левушка"	25	10	18	72%
1126	Туринский городской округ	6656003800	МАДОУ Детский сад № 3 "Тополек"	62	25	35	56%
1127	Туринский городской округ	6656003817	МАДОУ № 5 "Огонек"	167	67	105	63%
1128	Туринский городской округ	6656019951	Детский сад № 8 "Сказка"	92	37	71	77%
1129	Туринский городской округ	6656003743	Детский сад № 2 "Колокольчик"	187	75	89	48%
1130	Туринский городской округ	6656003775	МАДОУ д/с № 4	110	44	83	75%
1131	Туринский городской округ	6676002057	МАДОУ ЦРР д/с № 9 "Теремок"	137	55	88	64%
1132	Туринский городской округ	6656003599	Детский сад № 1 "Аленушка"	220	88	191	87%

№ п/п	Муниципальное образование	ИНН	Сокращенное наименование ОО	Число получателей услуг	Выборка (плановая)	Выборка (фактическая)	Доля опрошенных
1133	Туринский городской округ	6656003750	МБДОУ "Детский сад № 7 "Березка"	133	53	69	52%
1134	Шалинский городской округ	6657003591	МБДОУ "Детский сад №3"	886	354	414	47%